

ÉLECTRICITÉ  
CHAUFFAGE  
AIR  
DIGITAL

REXEL

EFFICACITÉ  
ÉNERGÉTIQUE



ÉQUIPEMENT  
COLLECTIF RÉSIDENTIEL











ÉLECTROMÉNAGER MULTIMÉDIA - Mai 2018

ACTIVE

RÉSEAUX REXEL, COAXEL &  *toutelectric*

rexel.fr

# Modalités de garanties

Marques	Conditions de garanties	Options d'extensions de garanties	Modalités de garanties	Téléphone
<b>AIRLUX - GLEM</b>	2 ans pièces, main d'œuvre et déplacement, hors micro-ondes pose libre, hottes casquettes et dominos, 2 ans par échange standard	Pas d'extension	Présenter la facture d'achat consommateur	<b>03 24 56 67 04</b>
<b>BEKO</b>	1 an pièces, 2 ans pièces, main d'œuvre et déplacement marché immobilier	Pas d'extension	Présenter la facture d'achat consommateur	<b>01 58 34 48 92</b>
<b>BOSCH</b>	Depuis le 18 mars 2016 : garantie 2 ans pièces, Main d'œuvre et déplacement soumis à contrat GC+	5 ans pièces, MO et déplacement	Sousmis à contrat GCPLUS  (voir modalité auprès de l'agence)	<b>01 40 10 11 00</b>
<b>BRANDT</b>	1 an pièces	2 ans pièces, MO et déplacement	Soumis à un contrat GCPLUS à 25 € HT 	<b>09 69 39 25 25</b>
<b>DE DIETRICH</b>	2 ans pièces, main d'œuvre et déplacement	5 ans pièces, MO et déplacement	Soumis à un contrat GCPLUS Gratuit 	<b>09 69 39 34 34</b>
<b>DYSON</b>	5 ans pièces, main d'œuvre et déplacement	Pas d'extension	Présenter la facture d'achat consommateur	<b>01 56 69 79 89</b>
<b>DYSON AIRBLADE</b>	1 an main d'œuvre et 5 ans toutes pièces	Pas d'extension	Présenter la facture d'achat consommateur	<b>08 00 94 58 02</b>
<b>ELECTROLUX</b>	2 ans pièces, main d'œuvre et déplacement	2 ans pièces, MO et déplacement	Soumis à un contrat GCPLUS Gratuit 	<b>08 09 100 100</b>
<b>ERARD</b>	10 ans, sauf composants de motorisation, 2 ans pour le light Motion et la connectique déportée	Pas d'extension	Présenter la facture d'achat consommateur	<b>08 00 40 40 60</b>
<b>FORGE ADOUR</b>	10 ans plaques et brûleurs, 5 ans pour les autres composants.	Pas d'extension	Présenter la facture d'achat du consommateur	<b>05 59 01 01 64</b>
<b>FRANKE</b>	Kitchenette : meuble 1 an pièces, réfrigérateur 2 ans pièces Recouvrement inox 15 ans (corrosion et soudure)	Pas d'extension	Présenter la facture d'achat consommateur	<b>01 30 28 94 00</b>
<b>LG BLANC</b>	2 ans pièces, main d'œuvre et déplacement Sauf table top et micro-ondes et petit électroménager : 1 an pièces et main d'œuvre	Pas d'extension	Présenter la facture d'achat consommateur	<b>3220 dites LG</b>
<b>LG BRUN</b>	Supérieurs à 33": 2 ans pièces main d'œuvre et déplacement Inférieurs à 33": 2 ans pièces et main d'œuvre en station technique Autres produits: 1 an pièces et main d'œuvre en station	Pas d'extension	Présenter la facture d'achat consommateur	<b>3220 dites LG</b>
<b>LG PRO</b>	Supérieurs à 33": 2 ans pièces, main d'œuvre et intervention sur site. Inférieurs à 33": 2 ans pièces et main d'œuvre avec retour atelier agréé LG. Moniteurs : 3 ans de garantie sur site par échange standard.	Pas d'extension	Présenter la facture d'achat consommateur	<b>3260 dites LG PRO</b>
<b>LIEBHERR</b>	Catalogue pose libre : 1 an pièces Catalogue intégrable : 2 ans pièces, main d'œuvre et déplacement	extension 2 ou 5 ans possible sur la pose libre extension 3 ou 5 ans possible sur encastrable	Sousmis à contrat GCPLUS  (voir modalité auprès de l'agence)	<b>09 69 32 69 00</b>
<b>MAGIMIX</b>	3 ans pièces et 2 ans main d'œuvre assurée en station technique Robot et Duos : moteur garanti 30 ans.	Pas d'extension	Présenter la facture d'achat consommateur	<b>01 43 98 36 36</b>
<b>MIELE</b>	2 ans pièces, main d'œuvre et déplacement par le SAV Miele Aspirateur robot : 1 an pièce et main d'œuvre avec retour atelier	extension 5 ou 10 ans possible	Présenter la facture d'achat consommateur.  Soumis à contrat GCPlus	<b>09 74 50 10 00</b>
<b>NILFISK</b>	Séries GO, ACTION, COUPE, COMPACT, ONE : 2 ans domestique pièces et main d'œuvre Séries : KING, EXTREME, ELITE, POWER, SELECT : 5 ans domestique pièces et main d'œuvre Séries : GWD, AERO, VL 500 : 1 an professionnelle pièces et main d'œuvre Séries : NHP Compact et PRO : 5 ans domestique pièces et main d'œuvre Séries : GM 80, FAMILY, BUISNESS : 3 ans professionnelle moteur et 1 an sur coque Ne sont pas garantis : accessoires.	Pas d'extension	Présenter la facture d'achat consommateur	<b>08 25 82 42 03</b>
<b>PANASONIC</b>	2 ans pour les écrans (plasma et LED) Pièces main-d'œuvre et déplacement 1 an pour les autres produits 2 ans pour le Gros Electroménager - 1 an pour les micro ondes	Pas d'extension	Présenter la facture d'achat consommateur	<b>01 70 48 91 73</b>
<b>ROBLIN</b>	2 ans pièces	Pas d'extension	Présenter la facture d'achat consommateur	<b>04 88 78 59 93</b>
<b>SAECO</b>	2 ans pièces	Pas d'extension	Présenter la facture d'achat consommateur	<b>01 47 28 18 02</b>
<b>SAMSUNG</b>	Supérieurs à 32": 2 ans pièces main d'œuvre et déplacement Inférieurs à 32": 2 ans pièces et main d'œuvre en station technique Autres produits : 1 an pièces et main d'œuvre en station	Pas d'extension	Présenter la facture d'achat consommateur	<b>01 48 63 00 00</b>
<b>SAMSUNG Blanc</b>	Réfrigérateur combiné : 2 ans pièces et main d'œuvre - intervention sur site Réfrigérateur américain : 2 ans pièces et main d'œuvre - intervention sur site Micro-ondes : 1 an pièce et main d'œuvre.	Pas d'extension	Présenter la facture d'achat consommateur	<b>01 48 63 00 00</b>
<b>SAMSUNG Hospitality</b>	2 ans pièces et main d'œuvre - déplacement sur site	Pas d'extension	Présenter la facture d'achat consommateur	<b>0825 02 20 62</b>
<b>SAUTER</b>	1 an pièces	2 ans pièces, MO et déplacement	Soumis à un contrat GCPLUS à 25 € HT 	<b>09 69 39 25 25</b>
<b>SEVERIN</b>	2 ans pièces et main d'œuvre	Pas d'extension	Présenter la facture d'achat	<b>03 88 47 62 08</b>
<b>SIEMENS</b>	Depuis le 18 mars 2016 : garantie 2 ans pièces, Main d'œuvre et déplacement soumis à contrat GC+	5 ans pièces, MO et déplacement	Sousmis à contrat GCPLUS  (voir modalité auprès de l'agence)	<b>01 40 10 12 00</b>
<b>SMEG</b>	2 ans pièces, main d'œuvre et déplacement Centre de cuisson : 2 ans pièces main d'œuvre - intervention sur site	Extension possible 5 ans	Présenter la facture d'achat consommateur	<b>04 72 21 51 61</b>
<b>VEDETTE</b>	1 an pièces	2 ans pièces, MO et déplacement	Soumis à un contrat GCPLUS à 25 € HT 	<b>09 69 39 25 25</b>
<b>VIVA</b>	Depuis le 18 mars 2016 : garantie 2 ans pièces, Main d'œuvre et déplacement soumis à contrat GC+	5 ans pièces, MO et déplacement	Sousmis à contrat GCPLUS  (voir modalité auprès de l'agence)	<b>01 40 10 42 11</b>

# Garanties modalités d'enregistrement

## IMPORTANT : Enregistrez le produit dans

Offrez 2 ans de garantie pièces, main d'œuvre et déplacement à votre consommateur. **C'est simple !**  
Enregistrez vos contrats de garantie dans les 30 jours suivant la date de vente au consommateur sur le site [www.gcplus.fr](http://www.gcplus.fr)

Le consommateur reçoit un certificat de garantie de la marque.

Vous n'avez rien à gérer, votre client dispose de toutes les informations pour son SAV.

**Nous portons à votre attention que l'application de la garantie pièces, main d'œuvre et déplacement des produits Bosch, Siemens, Vedette, Brandt, Sauter, DeDietrich, Electrolux, Miele, Liebherr impose l'enregistrement du contrat de garantie pour le consommateur final dans GCplus.(www.gcplus.fr)**

Pour éviter tout litige avec le consommateur final, nous vous recommandons fortement d'enregistrer systématiquement tous les produits que vous vendez sur GCplus afin qu'un contrat de garantie soit établi.

Si vous n'enregistrez pas la vente des produits, votre client peut se voir refuser sa prise en charge sous garantie par le constructeur.

Avec GCplus, vous avez aussi la possibilité de vendre tous les produits de ces marques avec 2 ans de garantie et même proposer des extensions de garantie à 5 ans!

Pour cela, enregistrez le contrat de garantie avec l'extension de garantie souhaitée:



	SOON	GCPLUS
<b>LIEBHERR Posable</b>		
Garantie 2 ans totale	A saisir	A enregistrer
Garantie 3 ans totale	A saisir	A enregistrer
Garantie 5 ans totale	A saisir	A enregistrer
<b>LIEBHERR Encastrable</b>		
Garantie 3 ans totale	A saisir	A enregistrer
Garantie 5 ans totale	A saisir	A enregistrer
<b>BRANDT VEDETTE SAUTER</b>		
Garantie de base 1 an pieces	Ne rien saisir	Ne pas enregistrer
Garantie 2 ans totale	A saisir	A enregistrer
Garantie 5 ans totale (+3 ANS)	A saisir	A enregistrer
<b>DE DIETRICH</b>		
Garantie de base 2 ans totale	Ne rien saisir	A enregistrer
Garantie 5 ans totale (+3 ANS)	A saisir	A enregistrer

	SOON	GCPLUS
<b>BOSCH SIEMENS Posable</b>		
Garantie de base 2 ans totale	Ne rien saisir	A enregistrer
Garantie 5 ans totale (+3 ANS)	A saisir	A enregistrer
<b>BOSCH SIEMENS Encastrable</b>		
Garantie de base 2 ans totale	Ne rien saisir	A enregistrer
Garantie 5 ans totale (+3 ANS)	A saisir	A enregistrer
<b>VIVA Encastrable</b>		
Garantie 4 ans totale	Ne rien saisir	A enregistrer
<b>MIELE</b>		
Garantie de base 2 ans totale	Ne rien saisir	A enregistrer
<b>ELECTROLUX</b>		
Garantie 2 ans totale	Ne rien saisir	A enregistrer

Frns	Référence	Désignation	Prix unitaire HT
SSM	BOSGARBOSSANS6	GAR BASE 2 ANS + 3 EXT CUISINISTE	69,38 €
FES	FESGAREXTBRT5	GAR 5 ANS BRANDT SAUTER VEDETTE	80,00 €
FES	FESGAREXTDED5	GAR 5 ANS DE DIETRICH	80,00 €
FES	FESGAR2ANS	GARANTIE 2 ANS BRANDT SAUTER VEDETTE	25,00 €
LBH	LBHGARENC3ANS	EXTENSION ENCASTRABLE - GARANTIE 3 ANS	40,83 €
LBH	LBHGARENC5ANS	EXTENSION ENCASTRABLE - GARANTIE 5 ANS	74,16 €

Frns	Référence	Désignation	Prix unitaire HT
LBH	LBHGARPL2ANS	EXTENSION POSE LIBRE - GARANTIE 2 ANS	24,16 €
LBH	LBHGARPL3ANS	EXTENSION POSE LIBRE - GARANTIE 3 ANS	40,83 €
LBH	LBHGARPL5ANS	EXTENSION POSE LIBRE - GARANTIE 5 ANS	60,60 €
MIL	MILCERT10	MIELE SERVICE CERTIFICAT 10 ANS	233,28 €
MIL	MILCERT5	MIELE SERVICE CERTIFICAT 5 ANS 121,24	121,24 €

## Equipez vous facilement grâce au crédit-bail



### LE CRÉDIT BAIL, C'EST QUOI ?

Le crédit bail est une solution de financement avantageuse pour vous équiper. Le principe est simple : **LOCAM met à votre disposition un matériel, dès 300 € HT, en échange d'un loyer, sur une durée allant de 13 à 60 mois.**

En fin de contrat, vous pouvez lever l'option d'achat de **15 € HT** seulement et devenir propriétaire de l'équipement.

Une solution facile à mettre en œuvre, rapprochez vous de votre agence habituelle :

Une démarche simple **LOCAM** en 3 étapes :



**1**  
JE CHOISIS  
Je m'équipe sans entamer mon encours.

**2**  
JE LOUE  
Je m'équipe en douceur :  
> Financement à partir de 300 € HT.  
> Durée de 13 à 60 mois.

**3**  
JE GAGNE  
En fin de contrat, je peux choisir un nouvel équipement en repartant sur un nouveau contrat de location, devenir propriétaire pour 15 € HT ou restituer le matériel à Locam.

### LES ATOUTS DU CRÉDIT BAIL

- 1/ Vous conservez votre encours :**
  - Vous n'impactez pas votre encours, vous le conservez pour vos achats courants
  - LOCAM est propriétaire du matériel : vous l'utilisez pendant toute la durée du contrat en échange d'un loyer.
- 2/ Vous préservez l'intégralité de votre trésorerie :**
  - Le crédit bail vous permet de financer 100 % du bien, ce qui n'est pas le cas en général avec un prêt (financement à hauteur de 70% de votre besoin)
  - Le crédit-bail finance le coût de la TVA, ce qui n'est pas le cas avec un prêt
  - Vous n'avez pas à mobiliser le montant relatif à la TVA.
- 3/ Votre capacité d'emprunt est préservée :**
  - Contrairement à un achat via un prêt, le matériel loué et le financement ne sont pas comptabilisés dans votre bilan.
  - Vous n'impactez pas la solvabilité apparente de votre entreprise, vous diversifiez vos ressources de financement.
- 4/ Vous optimisez votre impôt sur les bénéfices :**
  - Les loyers, considérés comme une charge, passent en frais généraux et sont déductibles du résultat de l'exercice.
- 5/ Vous utilisez votre matériel l'esprit tranquille :**
  - Le crédit-bail inclut une "assurance tous dommages", la garantie constructeur reste active.
  - Vous réduisez les pertes subies en cas de casse de votre matériel.
- 6/ C'est vous qui décidez à la fin du contrat :**
  - Vous lever l'option d'achat du contrat pour 15 € HT
  - Vous restituez le matériel
  - Vous renouvelez votre matériel.

<b>POSE LIBRE LAVAGE</b> .....	<b>3</b>
LAVE LINGE TOP .....	4
LAVE LINGE FRONTAL.....	5
SÈCHE LINGE.....	9
LAVE VAISSELLE.....	11
<b>POSE LIBRE FROID</b> .....	<b>14</b>
RÉFRIGÉRATEUR AMÉRICAIN.....	15
RÉFRIGÉRATEUR COMBINÉ.....	16
RÉFRIGÉRATEUR 2 PORTES.....	19
RÉFRIGÉRATEUR 1 PORTE.....	20
CONGÉLATEUR.....	23
MINI BAR.....	27
CAVE À VIN.....	28
<b>POSE LIBRE CUISSON</b> .....	<b>29</b>
CUISINIÈRES.....	30
MICRO ONDES.....	32
MINI FOURS.....	36
TABLES INDUCTION À POSER.....	36
TABLES ÉMAIL À POSER.....	37
PLANCHAS.....	37
<b>INTÉGRABLES CUISSON</b> .....	<b>38</b>
FOURS.....	39
MICRO ONDES ENCASTRABLES.....	44
TABLES INDUCTION.....	46
TABLES VITROCÉRAMIQUE.....	50
TABLES EMAIL ET VERRE.....	51
TABLES TOUT ELECTRIQUE.....	54
ASPIRATION.....	55
<b>INTÉGRABLES LAVAGE</b> .....	<b>61</b>
LAVE VAISSELLE.....	62
<b>INTÉGRABLES FROID</b> .....	<b>65</b>
FROID INTÉGRABLE.....	66
<b>PETITS APPAREILS MÉNAGER</b> .....	<b>69</b>
NETTOYEURS HAUTE PRESSION.....	70
ASPIRATEURS.....	70
REPASSAGE.....	74
PRÉPARATION CULINAIRE.....	75
<b>MULTIMÉDIA</b> .....	<b>80</b>
ÉCRANS LED.....	81
BARRES DE SON.....	86
LÉCTEURS/ENREGISTREURS DVD.....	88
MICRO CHAINES.....	89
APPAREILS PHOTOS.....	89
<b>SUPPORTS ET CONNECTIQUES AUDIOVISUEL</b> .....	<b>90</b>
SUPPORTS ÉCRANS & VIDÉOPROJECTEURS.....	91
CÂBLES.....	93
BOITIERS ET ACCESSOIRES.....	99
<b>ÉQUIPEMENT COLLECTIVITÉS</b> .....	<b>102</b>
LAVE LINGE FRONTAL.....	103
SÈCHE LINGE.....	103
LAVE VAISSELLE.....	103
RÉFRIGÉRATEUR 1 PORTE.....	103
RÉFRIGÉRATEUR 2 PORTES.....	104
RÉFRIGÉRATEUR COMBINÉ.....	104
MINI BAR.....	104
MICRO ONDES.....	105
MICRO ONDES ENCASTRABLES.....	106
FOURS.....	106
MINI FOURS.....	106
MICRO ONDES PROFESSIONNEL.....	106
TABLES INDUCTION.....	107
TABLES VITROCÉRAMIQUE.....	107
TABLES EMAIL ET VERRE.....	108
TABLES TOUT ELECTRIQUE.....	108
TABLES INDUCTION À POSER.....	108
TABLES ÉMAIL À POSER.....	109
ASPIRATION.....	109
PRÉPARATION CULINAIRE.....	109
ASPIRATEURS.....	111
SÈCHE CHEVEUX.....	111
REPASSAGE.....	112
COFFRE FORT.....	112
ÉCRANS LED.....	113
SUPPORTS ÉCRANS & VIDÉOPROJECTEURS.....	113
<b>CONFORT ET HYGIÈNE</b> .....	<b>114</b>
SÈCHE-MAINS.....	115
PURIFICATEURS D'AIR.....	117
VENTILATEURS.....	117
SÈCHE CHEVEUX.....	118
ASPIRATION CENTRALISÉE.....	118
<b>PROFESSIONNEL</b> .....	<b>121</b>
LAVAGE PROFESSIONNEL.....	122
REPASSAGE PROFESSIONNEL.....	125
FROID PROFESSIONNEL.....	125
FOUR.....	128
HYGIÈNE.....	129

Miele, l'expert du soin du linge pour des résultats de lavage toujours parfaits



## TwinDos<sup>1</sup>

Le système de dosage de lessive le plus abouti



**INTELLIGENT** | La bonne quantité de lessive (jusqu'à 30 % d'économie) au meilleur moment du cycle de lavage.

**PERFORMANT** | Système unique à deux phases : un lavage efficace, avec des couleurs ravivées et un blanc éclatant.

## PowerWash 2.0

Le meilleur du lavage avec une faible consommation énergétique



**ÉCONOMIQUE** | Système Aspersion+ et technologie Spin and Spray pour maximiser l'imprégnation du linge.

**RAPIDE** | Efficacité de lavage A en 59 minutes pour 5 kg de linge avec QuickPowerWash<sup>2</sup>.

## WiFiConn@ct **Nouveau**



**CONNECTÉ** | Prenez le contrôle de votre lave-linge grâce à une simple connexion Wi-Fi.

## SingleWash **Nouveau**



**FLEXIBLE** | Pour laver parfaitement 1 ou 2 pièces de linge tout en faisant des économies d'énergie.

<sup>1</sup> Brevet européen : EP 2 784 205  
<sup>2</sup> Testé et validé par l'Institut de Recherche Appliquée de Krefeld (Allemagne)

## POSE LIBRE LAVAGE

# POSE LIBRE LAVAGE

## LAVE LINGE TOP

### LAVE LINGE TOP



**BOSCH** Des technologies pour la vie 7 Kg 1200 t A+++

Capacité variable automatique  
Programmes spéciaux : Synthétique, Mix rapide, Allergie+, Laine/Soie, Délicat  
Départ différé 24 h et Affichage du temps restant  
Voyants LED de déroulement du cycle  
Rajout de linge  
Position superstop du tambour  
Tambour 42 L avec fonction SoftOpening.

Classe Energétique	A+++
Capacité (Kg)	7
Vitesse de Rotation (Trs/Min)	1200
Départ / Fin différé	Oui
Consommation Annuelle (L/kWh)	9240/174
Hauteur (mm)	900
Largeur (mm)	400
Profondeur (mm)	650
<b>BOS W24257FF</b>	DEEE 8,33 € PPI TTC 669,99 €



**Electrolux** 7 Kg 1300 t A+++

Ecran LCD  
Certifié Woolmark® Blue : sécurité maximale pour vos lainages  
Time Manager®  
Boîte à produits flexible DuoDose  
Volume tambour : 42 L  
Départ différé 20h et affichage du temps restant  
Capacité variable automatique  
Thermostat variable de froid à 90°  
Option rinçage plus  
Option Facile à repasser

Classe Energétique	A+++
Capacité (Kg)	7
Vitesse de Rotation (Trs/Min)	1300
Départ / Fin différé	Oui
Consommation Annuelle (L/kWh)	9990/175
Hauteur (mm)	890
Largeur (mm)	400
Profondeur (mm)	600
<b>ART EWT1376HZ1</b>	DEEE 8,33 € PPI TTC 599,99 €



**BOSCH** Des technologies pour la vie 6,5 Kg 1200 t A+++

Capacité variable automatique  
Programmes spéciaux : Mix, Laine/Soie, Délicat  
Voyants LED de déroulement du cycle  
Touches sensibles -Départ différé  
Rajout de linge  
Tambour 42 L  
Protection anti débordement.

Classe Energétique	A+++
Capacité (Kg)	6,5
Vitesse de Rotation (Trs/Min)	1200
Départ / Fin différé	Non
Consommation Annuelle (L/kWh)	9200/174
Hauteur (mm)	900
Largeur (mm)	400
Profondeur (mm)	650
<b>BOS WOR24156FF</b>	DEEE 8,33 € PPI TTC 619,99 €



**Brandt** 6,5 Kg 1300 t A+++10%

ELU PRODUIT DE L'ANNEE 2017  
Moteur Induction  
Ecran LCD  
Posistop (arrêt du tambour en position haute)  
Ouverture Sesam  
Programmes Easystart, Opti4  
Départ déferé 24h et temps restant  
Synchronisation heures creuses  
OPTIA 39 min permet de laver en 39 minutes une charge usuelle de linge à 40°C, tout en conservant la meilleure efficacité de lavage  
Roulettes.

Classe Energétique	A+++10%
Capacité (Kg)	6,5
Vitesse de Rotation (Trs/Min)	1300
Départ / Fin différé	Oui
Consommation Annuelle (L/kWh)	9115/147
Hauteur (mm)	850
Largeur (mm)	400
Profondeur (mm)	600
<b>NDT BT653MQ</b>	DEEE 8,33 € PPI TTC 549,99 €



**Miele** 6 Kg 1200 t A++

Tambour Hydrogliss 48 l  
Capacité 6 kg  
Essorage 1200 tr/min  
9 programmes  
Bac à produits amovible  
Système Idéal Stop  
Couvercle Stop-bruit  
Sécurité anti-fuites Watercontrol 49 dB(A) en lavage - 72 dB(A) en essorage  
Conso/cycle: 0,85 kWh - 50 l  
Conso/an: 152 kWh - 9240 l  
Efficacité énergétique : A+++  
Dim. H 90 x L 45,9 x P 60,1 cm  
Ref Rexel MIL10882170

Classe Energétique	A++
Capacité (Kg)	6
Vitesse de Rotation (Trs/Min)	1200
Consommation Annuelle (L/kWh)	9240/152
<b>MIL W196</b>	DEEE 6,67 € PPI TTC 999,99 €



**Electrolux** 6 Kg 1300 t A+++

Ecran LCD  
Départ différé et temps restant  
Time Manager®  
Soft opening (ouverture douce du tambour)  
Arrêt tambour en position haute  
Boîte à produits placée sur la table  
Certification Woolmark® Blue  
Pgs duvets et voilages  
Sécurité anti-débordement  
Contrôle anti balourd

Classe Energétique	A+++
Capacité (Kg)	6
Vitesse de Rotation (Trs/Min)	1300
Départ / Fin différé	Oui
Consommation Annuelle (L/kWh)	9490/150
Hauteur (mm)	890
Largeur (mm)	400
Profondeur (mm)	600
<b>ART EWT1366AZZ</b>	DEEE 8,33 € PPI TTC 569,99 €



**Electrolux** 6 Kg 1200 t A+++

Ecran LCD  
Départ différé et temps restant  
Time Manager®  
Arrêt du tambour en position haute  
Ouverture douce du tambour  
Filtre en façade  
Certification Woolmark® Blue  
Pgs duvet, sport  
Sécurité anti-débordement  
Contrôle anti balourd

Classe Energétique	A+++
Capacité (Kg)	6
Vitesse de Rotation (Trs/Min)	1200
Départ / Fin différé	Oui
Consommation Annuelle (L/kWh)	9490/150
Hauteur (mm)	890
Largeur (mm)	400
Profondeur (mm)	600
<b>ART EWT1263AA3</b>	DEEE 8,33 € PPI TTC 519,99 €



**Brandt** 6 Kg 1300 t A+++10%

ELU PRODUIT DE L'ANNEE 2017  
Ecran LCD  
Posistop (arrêt du tambour en position haute)  
Ouverture Sesam  
Programmes Easystart, Opti4  
Départ différé 24h et temps restant  
Synchronisation heures creuses.  
OPTIA 39 min permet de laver en 39 minutes une charge usuelle de linge à 40°C, tout en conservant la meilleure efficacité de lavage  
Roulettes

Classe Energétique	A+++10%
Capacité (Kg)	6
Vitesse de Rotation (Trs/Min)	1300
Départ / Fin différé	Oui
Consommation Annuelle (L/kWh)	8720/137
Hauteur (mm)	850
Largeur (mm)	400
Profondeur (mm)	600
<b>NDT BT603M</b>	DEEE 8,33 € PPI TTC 499,99 €



**Vedette** 6 Kg 1200 t A+++

Affichage Leds  
Départ Différé 3-9-12h  
Tambour inox 42L  
Programme "Favori" :  
Quotidien: lavage court avec la meilleur efficacité de lavage  
Option couleurs foncées  
Rinçage +

Classe Energétique	A+++
Capacité (Kg)	6
Vitesse de Rotation (Trs/Min)	1200
Départ / Fin différé	Oui
Consommation Annuelle (L/kWh)	8720/153
Hauteur (mm)	850
Largeur (mm)	400
Profondeur (mm)	600
<b>VDT VT602B</b>	DEEE 8,33 € PPI TTC 399,99 €

Caractéristiques techniques, visuels, DEEE unitaire HT, PPI TTC en euros hors DEEE emportés (non livrés), n'engageant pas Rexel et susceptibles de modification. NC = nous consulter.

## LAVE LINGE FRONTAL

### LAVE LINGE GRANDE CAPACITÉ



**LG** 15 Kg 1100 t A++

- 15kg
- 1100trs
- A++AB
- Direct Drive
- Technologie 6 Motion
- Moteur Garanti 10 ans
- Connecté WIFI
- Gain de temps TurboWash
- Fin Différé 3 à 19h- Smart Diagnosis
- Tambour 127 L
- Moteur garanti 10 ans
- Display LED
- Fonction pause et ajout de linge pesée électronique.

Classe Énergétique	A++
Capacité (Kg)	15
Vitesse de Rotation (Trs/Min)	1100
Départ / Fin différé	Oui
Consommation Annuelle (L/kWh)	14 977 / 393
Hauteur (mm)	999
Largeur (mm)	700
Profondeur (mm)	770

**LG4 FS1K24WH** DEEE 8,33 € PPI TTC 1 099,00 €



**Brandt** 12 Kg 1400 t A+++ 30%

- Grand LCD
- Tambour 80 litres
- Moteur induction silence
- Aquaboost
- Opti Time
- Départ différé 24h avec affichage du temps restant
- OptiA45min
- Programmes duvet et linge bébé

Classe Énergétique	A+++ -30%
Capacité (Kg)	12
Vitesse de Rotation (Trs/Min)	1400
Départ / Fin différé	Oui
Consommation Annuelle (L/kWh)	11800 / 196
Hauteur (mm)	850
Largeur (mm)	595
Profondeur (mm)	566

**NDT BWFSQ2YCW** DEEE 8,33 € PPI TTC 849,99 €



**Electrolux** 10 Kg 1400 t A+++

- FlexCare®
- Ecran LCD avec fin différée
- Boîte à produits DUO DOSE
- Hublot silver
- Moteur Inverter
- Sécurité anti-débordement et enfants
- Contrôle anti balourd

Classe Énergétique	A+++
Capacité (Kg)	10
Vitesse de Rotation (Trs/Min)	1400
Départ / Fin différé	Oui
Consommation Annuelle (L/kWh)	11790/190
Hauteur (mm)	850
Largeur (mm)	600
Profondeur (mm)	600

**ART EWF140SRA** DEEE 8,33 € PPI TTC 729,99 €



**LG** 10 Kg 1400 t A+++ 40%

- 10kg
- 1400trs
- A+++(-40%)AA
- Direct Drive
- Technologie 6 Motion
- Moteur Garanti 10 ans
- Fin Différé 3 à 19h- Smart Diagnosis
- Connectée WIFI
- Vapeur Steam
- Gain de temps turboWash
- Fonction pause et ajout de linge pesée électronique
- Display LED tactile
- Hublot Chrome

Classe Énergétique	A+++ (-40%)
Capacité (Kg)	10
Vitesse de Rotation (Trs/Min)	1400
Départ / Fin différé	Oui

**LG4 F14J82WHS** DEEE 8,33 € PPI TTC 849,00 €



**Miele** 9 Kg 1600 t A+++ 10%

Design ChromeEdition, Tambour Hydrogliss Plus (64 litres), 17 programmes de lavage dont QuickPowerWash et Couette, Affichage du temps restant, Système PowerWash 2.0 avec technologie Aspersion +, Dosage auto de lessive TwinDos, CapDosing pour les utilisations spécifiques (lessives spéciales, adoucissants, Booster), Options: Défroissage, Taches, Modes de lavage, Eco Feedback, Bac à produits AutoClean Ref Rexel MIL10514660

Classe Énergétique	A+++ -10%
Capacité (Kg)	9
Vitesse de Rotation (Trs/Min)	1600
Départ / Fin différé	Oui
Consommation Annuelle (L/kWh)	11000 / 130
Hauteur (mm)	850
Largeur (mm)	596
Profondeur (mm)	636

**MIL WKH122WPS** DEEE 6,67 € PPI TTC 1 699,00 €



**Miele** 9 Kg 1600 t A+++ 40%

Design ChromeEdition - Porte Chrome Tambour Hydrogliss Plus 64 l Capacité 9 kg - PowerWash 2.0 CapDosing - Essorage 1600 tr/min 21 prog. dont QuickPowerWash Départ différé, Temps restant Option Défroissage et Single Wash Bac à produits AutoClean Système Anti-vibrations 46 dB(A) en lavage 73 dB(A) en essorage Conso/an: 196 kWh - 11000 l Efficacité énergétique : A+++ -40% Dim. H 85 x L 59,5 x P 63,6 cm Ref Rexel MIL10848230

Classe Énergétique	A+++ -40%
Capacité (Kg)	9
Vitesse de Rotation (Trs/Min)	1600
Départ / Fin différé	Oui
Consommation Annuelle (L/kWh)	11000/196
Hauteur (mm)	850
Largeur (mm)	596
Profondeur (mm)	636

**MIL WCI 320** DEEE 6,67 € PPI TTC 1 499,00 €



**BOSCH** 9 Kg 1400 t A+++ 30%

i-DOS dosage automatique de lessive et d'adoucissant, Moteur induction EcoSilenceDrive garanti 10 ans ActiveWater Plus Progs spéciaux dont quotidien 60 min., Couleurs sombres, Outdoor, Allergie +, Express 15 min/30 min Nettoyage du tambour avec rappel automatique Grand display LED tactile Information sur la consommation d'eau et d'énergie.

Classe Énergétique	A+++ -30%
Capacité (Kg)	9
Vitesse de Rotation (Trs/Min)	1400
Départ / Fin différé	Oui
Consommation Annuelle (L/kWh)	11220/152
Hauteur (mm)	850
Largeur (mm)	600
Profondeur (mm)	590

**BOS WAT28609FF** DEEE 8,33 € PPI TTC 899,99 €



**BOSCH** 9 Kg 1400 t A+++ 30%

Moteur induction EcoSilence Drive garanti 10 ans Programmes spéciaux dont Rinçage plus, Chemies, Fitness, Allergie +, Express 15/30 min ActiveWater Plus VarioPerfect : choix entre l'option Speed ou Eco pour un résultat parfait Grand écran LED avec affichage clair pour déroulement du cycle Tambour 63 L Classe d'essorage: B

Classe Énergétique	A+++ -30%
Capacité (Kg)	9
Vitesse de Rotation (Trs/Min)	1400
Départ / Fin différé	Oui
Consommation Annuelle (L/kWh)	11220/152
Hauteur (mm)	850
Largeur (mm)	600
Profondeur (mm)	590

**BOS WAT28419FF** DEEE 8,33 € PPI TTC 799,99 €



**Electrolux** 9 Kg 1400 t A+++

- FlexCare®
- Ecran LCD avec fin différée
- Boîte à produits DUO DOSE
- Certification Woolmark® Blue
- Hublot silver
- Moteur Inverter
- Sécurité anti-débordement et enfants
- Contrôle anti balourd.

Classe Énergétique	A+++
Capacité (Kg)	9
Vitesse de Rotation (Trs/Min)	1400
Départ / Fin différé	Oui
Consommation Annuelle (L/kWh)	10390/173
Hauteur (mm)	850
Largeur (mm)	600
Profondeur (mm)	600

**ART EWF149SRB** DEEE 8,33 € PPI TTC 629,99 €

Caractéristiques techniques, visuels, DEEE unitaire HT, PPI TTC en euros hors DEEE emportés (non livrés), n'engageant pas Rexel et susceptibles de modification. NC = nous consulter.

# POSE LIBRE LAVAGE

## LAVE LINGE FRONTAL

### LAVE LINGE 8 KG

**Miele** 8 Kg 1400 t A+++ 20%



Design ChromeEdition - Porte coloris Alu  
Tambour Hydrogliss 59 l  
Capacité 8 kg - PowerWash 2.0  
CapDosing - Essorage 1400 tr/min  
15 prog. dont QuickPowerWash  
Départ différé, Temps restant  
Option Défroissage et SingleWash  
Bac à produits AutoClean  
Système Anti-vibrations  
42 dB(A) en lavage  
72 dB(A) en essorage  
Conso/an: 157 kWh - 9900 l  
Efficacité énergétique : A+++ 20%  
Dim. H 85 x L 59,5 x P 63,6 cm  
Ref Rexel MIL10848070

Classe Énergétique	A+++ -20%
Capacité (Kg)	8
Vitesse de Rotation (Trs/Min)	1400
Départ / Fin différé	Oui
Consommation Annuelle (L/kWh)	9900/157
Hauteur (mm)	850
Largeur (mm)	596
Profondeur (mm)	636
<b>MIL WCE 320</b>	DEEE <b>6,67 €</b> PPI TTC <b>1299,00 €</b>

**Miele** 8 Kg 1400 t A+++ 10%



Design ChromeEdition - Porte coloris Alu  
Tambour Hydrogliss 59 l  
Capacité 8 kg  
Connecté : équipé WifiConnct  
TwinDos - CapDosing  
Essorage 1400 tr/min - 15 prog.  
Départ différé, Temps restant  
Option Défroissage  
Bac à produits AutoClean  
Système Anti-vibrations  
48 dB(A) en lavage  
72 dB(A) en essorage  
Conso/an: 176 kWh - 10120 l  
Efficacité énergétique : A+++ 10%  
Ref Rexel MIL10848080

Classe Énergétique	A+++ -10%
Capacité (Kg)	8
Vitesse de Rotation (Trs/Min)	1400
Départ / Fin différé	Oui
Consommation Annuelle (L/kWh)	1020/176
Hauteur (mm)	850
Largeur (mm)	596
Profondeur (mm)	636
<b>MIL WCE 660</b>	DEEE <b>6,67 €</b> PPI TTC <b>1199,00 €</b>

**BOSCH** 8 Kg 1400 t A+++ 30%



Raccordement eau chaude/ eau froide  
Moteur induction EcoSilenceDrive  
garanti 10 ans  
Programmes spéciaux  
VarioPerfect  
Display pour affichage  
Touches sensibles  
Départ/pause ou rajout de linge  
Protection anti-débordement  
Détection antibalourd  
Sécurité enfants  
Mise sous plan dans niche hauteur 85cm  
Top amovible.

Classe Énergétique	A+++ -30%
Capacité (Kg)	8
Vitesse de Rotation (Trs/Min)	1400
Départ / Fin différé	Oui
Consommation Annuelle (L/kWh)	9680/135
Hauteur (mm)	848
Largeur (mm)	598
Profondeur (mm)	550
<b>BOS WUQ28418FF</b>	DEEE <b>8,33 €</b> PPI TTC <b>729,99 €</b>

**SIEMENS** 8 Kg 1400 t A+++ 30%



Moteur à induction iQDrive garanti  
10 ans  
Programmes spéciaux  
Grand display LED  
Touches sensibles  
Indicateur de surdosage lessive  
Signal sonore fin de programme  
Fermeture hublot magnétique avec  
ouverture immédiate pour rajout  
de linge  
Sécurité enfants.  
Remplaçant de WM14T450FF

Classe Énergétique	A+++ -30%
Capacité (Kg)	8
Vitesse de Rotation (Trs/Min)	1400
Départ / Fin différé	Oui
Consommation Annuelle (L/kWh)	9680/135
Hauteur (mm)	848
Largeur (mm)	598
Profondeur (mm)	550
<b>SSM WM14T458FF</b>	DEEE <b>8,33 €</b> PPI TTC <b>729,99 €</b>

**BOSCH** 8 Kg 1400 t A+++ 10%



Moteur induction EcoSilenceDrive  
garanti 10 ans  
Prgrs spéciaux dont Rinçage plus, Mix  
rapide, Express 15 min/30 min  
Grand display LED  
Touches sensibles: Départ différé,  
Départ/Pause ou Rajout de linge,  
Speed / Eco, Essorage variable/Arrêt  
cuve pleine.  
Remplaçant de BOS WAK28260FF

Classe Énergétique	A+++ -10%
Capacité (Kg)	8
Vitesse de Rotation (Trs/Min)	1400
Départ / Fin différé	Oui
Consommation Annuelle (L/kWh)	9900/176
Hauteur (mm)	848
Largeur (mm)	598
Profondeur (mm)	550
<b>BOS WAN28066FF</b>	DEEE <b>8,33 €</b> PPI TTC <b>619,99 €</b>

**SIEMENS** 8 Kg 1400 t A+++ 10%



Moteur à induction iQDrive garanti  
10 ans  
Programmes spéciaux  
Grand display LED  
Touches sensibles  
Indicateur de surdosage lessive  
Signal sonore fin de programme  
Fermeture hublot magnétique avec  
ouverture immédiate pour rajout  
de linge  
Sécurité enfants.

Classe Énergétique	A+++ -10%
Capacité (Kg)	8
Vitesse de Rotation (Trs/Min)	1400
Départ / Fin différé	Oui
Consommation Annuelle (L/kWh)	9900/176
Hauteur (mm)	848
Largeur (mm)	598
Profondeur (mm)	550
<b>SSM WM14N160FF</b>	DEEE <b>8,33 €</b> PPI TTC <b>609,99 €</b>

**BOSCH** 8 Kg 1200 t A+++ 10%



Moteur induction EcoSilenceDrive  
garanti 10 ans  
Programmes spéciaux  
Grand display LED  
Touches sensibles  
Protection anti-débordement  
Indicateur de surdosage lessive  
Signal sonore fin de programme  
Fermeture hublot magnétique avec  
ouverture immédiate pour rajout  
de linge.

Classe Énergétique	A+++ -10%
Capacité (Kg)	8
Vitesse de Rotation (Trs/Min)	1200
Départ / Fin différé	Oui
Consommation Annuelle (L/kWh)	9900/176
Hauteur (mm)	848
Largeur (mm)	598
Profondeur (mm)	550
<b>BOS WAN24200FF</b>	DEEE <b>8,33 €</b> PPI TTC <b>599,99 €</b>

**LG** 8 Kg 1400 t A+++ 30%



8kg  
1400trs  
A+++(-30%)AA  
Direct Drive  
Technologie 6 Motion  
Moteur Garanti 10 ans  
Fin Différé 3 à 19h- Smart Diagnosis  
Connectée NFC  
Moteur garanti 10 ans  
Display LED tactile  
Fonction pause et ajout de linge  
pesée électronique  
Hublot Silver

Classe Énergétique	A+++ (-30%)
Capacité (Kg)	8
Vitesse de Rotation (Trs/Min)	1400
Départ / Fin différé	Oui
<b>LG4 F84J61WH</b>	DEEE <b>8,33 €</b> PPI TTC <b>549,00 €</b>

**Electrolux** 8 Kg 1400 t A+++



PerfectCare 600  
Ecran LCD  
Départ différé et temps restant  
TimeManager®  
Hublot XXL  
Boîte à produits flexible DuoDose  
Prog dont outdoor, rapide 14 min  
Woolmark® Blue -

Classe Énergétique	A+++
Capacité (Kg)	8
Vitesse de Rotation (Trs/Min)	1400
Départ / Fin différé	Oui
Consommation Annuelle (L/kWh)	9999/190
Hauteur (mm)	850
Largeur (mm)	600
Profondeur (mm)	578
<b>ART EW6F480SBR</b>	DEEE <b>8,33 €</b> PPI TTC <b>529,99 €</b>

Caractéristiques techniques, visuels, DEEE unitaire HT, PPI TTC en euros hors DEEE emportés (non livrés), n'engageant pas Rexel et susceptibles de modification. NC = nous consulter.



## LAVE LINGE FRONTAL

### LAVE LINGE 8 KG



Electrolux

8 Kg 1400 t A+++

TimeCare  
Ecran LCD  
Départ différé et temps restant  
TimeManager®  
Boîte à produits DUO DOSE  
Progs dont soie, duvet et 5 chemises  
Hublot blanc  
Sécurité anti-débordement et enfants  
Contrôle anti balourd.

Classe Energétique	A+++
Capacité (Kg)	8
Vitesse de Rotation (Trs/Min)	1400
Départ / Fin différé	Oui
Consommation Annuelle (L/kWh)	9999/190
Hauteur (mm)	850
Largeur (mm)	600
Profondeur (mm)	578
<b>ART EWF1485EOW</b>	DEEE <b>8,33 €</b> PPI TTC <b>499,99 €</b>

### LAVE LINGE 7, 6, 5 KG



Miele

7 Kg 1400 t A+++

Design ChromeEdition  
Porte colonis Alu  
Tambour Hydrogliss 64 l  
12prog.  
Départ différé, Temps restant  
CapDosing  
Bac à produits AutoClean  
Anti-vibrations  
Moteur à induction ProfiEco  
50 dB(A) en lavage  
74 dB(A) en essorage  
Conso/an: 175 kWh  
10340 l.  
Réf Rexel MIL10608150

Classe Energétique	A+++
Capacité (Kg)	7
Vitesse de Rotation (Trs/Min)	1400
Départ / Fin différé	Oui
Consommation Annuelle (L/kWh)	10340/175
Hauteur (mm)	850
Largeur (mm)	596
Profondeur (mm)	636
<b>MIL WDB020</b>	DEEE <b>6,67 €</b> PPI TTC <b>999,99 €</b>



Miele

7 Kg 1400 t A+++

Tambour Hydrogliss 59 l  
12 programmes  
Affichage du temps restant  
CapDosing- Bac à lessives AutoClean  
Système Anti-vibrations  
Moteur à induction ProfiEco  
Sécurité anti-fuites Watercontrol  
50 dB(A) en lavage  
74 dB(A) en essorage  
Conso/cycle: 0,90 kWh  
50 l  
Conso/an: 171 kWh  
10340 l.  
Réf Rexel MIL10663080

Classe Energétique	A+++
Capacité (Kg)	7
Vitesse de Rotation (Trs/Min)	1400
Départ / Fin différé	Non
Consommation Annuelle (L/kWh)	10340/175
Hauteur (mm)	850
Largeur (mm)	596
Profondeur (mm)	636
<b>MIL WDB004</b>	DEEE <b>6,67 €</b> PPI TTC <b>899,99 €</b>



SIEMENS

7 Kg 1400 t A+++ 10%

Moteur à induction iQDrive  
garanti 10 ans  
Programmes spéciaux  
Grand display LED  
Touches sensibles  
Signal sonore fin de programme  
Fermeture hublot magnétique avec  
ouverture immédiate pour rajout  
de linge  
Sécurité enfants.  
Remplaçant de SSM WM14E270FF

Classe Energétique	A+++ 10%
Capacité (Kg)	7
Vitesse de Rotation (Trs/Min)	1400
Départ / Fin différé	Oui
Consommation Annuelle (L/kWh)	9020/157
Hauteur (mm)	848
Largeur (mm)	598
Profondeur (mm)	550
<b>SSM WM14N060FF</b>	DEEE <b>8,33 €</b> PPI TTC <b>579,99 €</b>



LG

7 Kg 1400 t A+++ 30%

7kg  
1400trs  
A+++(-30%)AA  
Direct Drive  
Technologie 6 Motion  
Moteur Garanti 10 ans  
Fin Différé 3 à 19h- Smart Diagnosis  
Connectée NFC  
Moteur garanti 10 ans  
Display LED tactile  
Fonction pause et ajout de linge  
pesée électronique  
Hublot Silver

Classe Energétique	A+++(-30%)
Capacité (Kg)	7
Vitesse de Rotation (Trs/Min)	1400
Départ / Fin différé	Oui
<b>L64 F74J61WH</b>	DEEE <b>8,33 €</b> PPI TTC <b>529,00 €</b>



BOSCH

7 Kg 1400 t A+++

Programmes spéciaux  
VarioPerfect  
Display pour affichage  
Touches sensibles  
Départ/pause ou rajout de linge  
Protection anti-débordement  
Détection antibalourd  
Sécurité enfants  
Mise sous plan dans niche hauteur  
85cm.

Classe Energétique	A+++
Capacité (Kg)	7
Vitesse de Rotation (Trs/Min)	1400
Départ / Fin différé	Oui
Consommation Annuelle (L/kWh)	10686/165
Hauteur (mm)	848
Largeur (mm)	600
Profondeur (mm)	590
<b>BOS WAE28217FF</b>	DEEE <b>8,33 €</b> PPI TTC <b>519,99 €</b>



SIEMENS

7 Kg 1400 t A+++

Design antivibration  
Programmes spéciaux  
varioPefect  
Display  
Touches sensibles  
Capacité variable automatique  
Indicateur de surdosage lessive  
Signal sonore fin de programme  
Fermeture hublot magnétique avec  
ouverture immédiate pour rajout  
du linge  
Sécurité enfants

Classe Energétique	A+++
Capacité (Kg)	7
Vitesse de Rotation (Trs/Min)	1400
Départ / Fin différé	Oui
Consommation Annuelle (L/kWh)	10686/165
Hauteur (mm)	848
Largeur (mm)	598
Profondeur (mm)	550
<b>SSM WM14E277FF</b>	DEEE <b>8,33 €</b> PPI TTC <b>519,99 €</b>

Caractéristiques techniques, visuels, DEEE unitaire HT, PPI TTC en euros hors DEEE emportés (non livrés), n'engageant pas Rexel et susceptibles de modification. NC = nous consulter.

# POSE LIBRE LAVAGE

## LAVE LINGE FRONTAL

### LAVE LINGE 7, 6, 5 KG



**vedette**

7 Kg 1400 t A+++

Digits  
58/78Db  
DD24H avec temps restant  
Tambour inox de 50L  
Profondeur 49.5 cm  
Blanc.



**viva**

6 Kg 1400 t A+++

VIVA  
Display pour affichage du temps restant, déroulement du cycle et fin différée 24 h  
Touches sensibles  
Mise sous plan dans niche hauteur 85cm



**beko**

7 Kg 1400 t A+++

7KG  
A+++  
1400T  
Afficheur digital  
Parois anti-vibrations  
Tambour alvéoles Aquawave  
Départ Différé 0-19h  
15 programmes  
Sécurité enfants  
Fonction Nettoyage tambour  
Options : Prélavage, Rapide, Rinçage Plus  
Hublot Silver

Classe Energétique	A+++
Capacité (Kg)	7
Vitesse de Rotation (Trs/Min)	1400
Départ / Fin différé	Oui
Consommation Annuelle (L/kWh)	10000/175
Hauteur (mm)	850
Largeur (mm)	595
Profondeur (mm)	495
<b>VDT VLF745SW</b>	DEEE <b>8,33 €</b> PPI TTC <b>449,99 €</b>

Classe Energétique	A+++
Capacité (Kg)	6
Vitesse de Rotation (Trs/Min)	1400
Départ / Fin différé	Oui
Consommation Annuelle (L/kWh)	10560/153
Hauteur (mm)	850
Largeur (mm)	600
Profondeur (mm)	560
<b>BOS WFFV14B21FF</b>	DEEE <b>8,33 €</b> PPI TTC <b>429,99 €</b>

Classe Energétique	A+++
Capacité (Kg)	7
Vitesse de Rotation (Trs/Min)	1400
Départ / Fin différé	Oui
<b>EKO WTE712BSOW</b>	DEEE <b>8,33 €</b> PPI TTC <b>369,99 €</b>



**beko**

6 Kg 1000 t A++

6KG  
1000T  
A++  
Fenêtre afficheur  
Parois anti-vibrations  
Départ Différé 3-6-9h  
15 programmes  
Hublot Silver  
Sécurité enfants

Classe Energétique	A++
Capacité (Kg)	6
Vitesse de Rotation (Trs/Min)	1000
Départ / Fin différé	Oui
<b>EKO WTE6511Y</b>	DEEE <b>8,33 €</b> PPI TTC <b>319,99 €</b>

### LAVANTE SÉCHANTE



**Electrolux**

8/6 Kg 1600 t AA

8 Kg Lavage / 6 Kg Séchage  
Moteur inverter  
DualCare- Fonction Vapeur  
Ecran LCD  
Time manager®  
Hublot (ouverture 34cm) et manette silver  
Boîte à produits DUO DOSE  
Pgs vapeur et laine certifié Woolmark®  
Blue en lavage et séchage  
Sécurité anti-débordement et enfants  
Contrôle anti balourd.



**BOSCH**  
Des technologies pour la vie

7/4 Kg 1500 t A/A

Capacité 7 kg Lavage et 4 kg Séchage  
Enchaînement automatique pour laver et sécher 4 kg de linge  
Design antivibration- Prog. spéciaux dont Duvet, Express 15 min, Allergie +, Hygiène Basse Température  
Programme Séchage délicat  
Grand display LED.

Classe Energétique	AA
Capacité (Kg)	8 / 6
Vitesse de Rotation (Trs/Min)	1600
Départ / Fin différé	Oui
Consommation Annuelle (L/kWh)	Lavage : 11400/206 Lavage-séchage : 19000/1088
Hauteur (mm)	850
Largeur (mm)	600
Profondeur (mm)	639
<b>ART EWW1688SWG</b>	DEEE <b>8,33 €</b> PPI TTC <b>849,99 €</b>

Classe Energétique	A/A
Capacité (Kg)	7/4
Vitesse de Rotation (Trs/Min)	1500
Départ / Fin différé	Oui
Consommation Annuelle (L/kWh)	23600/1926
Hauteur (mm)	850
Largeur (mm)	600
Profondeur (mm)	590
<b>BOS WV630462FF</b>	DEEE <b>8,33 €</b> PPI TTC <b>969,99 €</b>

Caractéristiques techniques, visuels, DEEE unitaire HT, PPI TTC en euros hors DEEE emportés (non livrés), n'engageant pas Rexel et susceptibles de modification. NC = nous consulter.

## SÈCHE LINGE

### SÈCHE LINGE POMPE À CHALEUR

**Miele** 8 Kg A+++



Tambour Aérogliss breveté (120 litres)  
White Edition  
Porte transparente avec anneau blanc  
Diffuseur de parfum avec FragranceDos  
12 programmes / 4 paliers de séchage  
Options rythme délicat  
Départ différé  
Temps restant  
Système de séchage breveté  
Perfect Dry  
Éclairage LED du tambour  
Moteur asynchrone  
Échangeur thermique sans entretien  
Kit de vidange d'eau condensée  
66 dB(A)  
Réf Rexel MIL10937490

Classe Énergétique	A+++
Capacité (Kg)	8
Départ / Fin différé	Oui
Consommation Annuelle (kWh)	171
Hauteur (mm)	850
Largeur (mm)	596
Profondeur (mm)	643
<b>MIL TWF500WP</b>	DEEE 8,33 € PPI TTC 1 199,00 €

**SIEMENS** 9 Kg A++



SelfCleaning Condenser  
Tambour inox 112l - A++  
Design antiVibration  
Porte verre cadre blanc argent  
Programmes spéciaux : Mix, Séchage laine en panier, Outdoor, Serviettes, Minuterie chaud, Lingerie, Duvet, Express 40 min, Chemises  
Cycle anti-froissage 120 min  
Technologie autoDry  
Grand display LED couleur  
Touches sensibles  
Fin différée 24 h  
Panier à laine  
Éclairage du tambour par LED

Classe Énergétique	A++
Capacité (Kg)	9
Départ / Fin différé	Oui
Consommation Annuelle (kWh)	259
Hauteur (mm)	842
Largeur (mm)	598
Profondeur (mm)	599
<b>SSM WT47W491FF</b>	DEEE 8,33 € PPI TTC 999,99 €

**SIEMENS** 8 Kg A++



Volume tambour 112 L  
iSonic  
Porte en verre cadre Blanc argent  
SelfClean condenseur  
Programmes spéciaux : Mix, Séchage laine en panier, Microfibres, Serviettes, Minuterie chaud, Lingerie, Duvet, Express, Chemises/Chemisiers  
Cycle anti-froissage  
Technologie autoDry  
Grand display LED  
Touches sensibles  
Nettoyage automatique du condenseur et tuyau de vidange.

Classe Énergétique	A++
Capacité (Kg)	8
Départ / Fin différé	Oui
Consommation Annuelle (kWh)	232
Hauteur (mm)	842
Largeur (mm)	598
Profondeur (mm)	590
<b>SSM WT47W460FF</b>	DEEE 8,33 € PPI TTC 929,99 €

**Miele** 7 Kg A++



Volume tambour 120 L  
ChromeEdition, porte pleine blanche  
Tambour Aérogliss  
Diffuseur de parfum FragranceDos  
9 programmes, 4 paliers de séchage, Option Rythme délicat  
Départ différé, Temps restant  
Système de séchage breveté  
Perfect Dry  
Éclairage LED du tambour  
Moteur asynchrone, Kit de vidange de l'eau condensée  
Échangeur thermique sans entretien  
66 dB(A)  
Réf Rexel MIL10765140

Classe Énergétique	A++
Capacité (Kg)	7
Départ / Fin différé	Oui
Consommation Annuelle (kWh)	211
Hauteur (mm)	850
Largeur (mm)	596
Profondeur (mm)	636
<b>MIL TDB 220 WP</b>	DEEE 8,33 € PPI TTC 899,99 €

**BOSCH** Des technologies pour la vie 8 Kg A++



Tambour inox 112l  
Programmes spéciaux  
Cycle anti-froissage 120 min  
Technologie AutoDry  
Filtre anti-peluches devant condenseur  
Tuyau de vidange  
Grand display LED  
Fin différée 24 h  
Éclairage du tambour par LED  
Signal sonore fin de programme  
Mise sous plan dans niche hauteur 85cm  
Remplaçant de BOS WTW86382FF

Classe Énergétique	A++
Capacité (Kg)	8
Départ / Fin différé	Oui
Consommation Annuelle (kWh)	236
Hauteur (mm)	848
Largeur (mm)	598
Profondeur (mm)	636
<b>BOS WTH85290FF</b>	DEEE 8,33 € PPI TTC 829,99 €

**Electrolux** 9 Kg A+



Delicate Care  
Volume tambour 118 L  
Ecran LCD  
Départ différé et temps restant  
Certification Woolmark® Blue  
Hublot silver et manette blanc  
Hublot 4 positions possibles d'ouverture  
Moteur inverser  
Tambour inox 3 redans  
2 sondes OptiSense  
Rotation alternée  
Kit d'évacuation directe  
Niveau sonore Séchage: 66dB

Classe Énergétique	A+
Capacité (Kg)	9
Départ / Fin différé	Oui
Consommation Annuelle (kWh)	340
Hauteur (mm)	850
Largeur (mm)	600
Profondeur (mm)	600
<b>ART EDH3896GDE</b>	DEEE 8,33 € PPI TTC 799,99 €

**BOSCH** Des technologies pour la vie 7 Kg A+



Volume Tambour 112 L  
Design AntiVibration  
Programmes spéciaux  
Cycle anti-froissage 120 min  
Technologie AutoDry  
Grand display LED  
Fin différée 24 h  
Signal sonore fin de programme  
Sécurité enfants.

Classe Énergétique	A+
Capacité (Kg)	7
Départ / Fin différé	Oui
Consommation Annuelle (kWh)	233
Hauteur (mm)	848
Largeur (mm)	598
Profondeur (mm)	636
<b>BOS WTH83001FF</b>	DEEE 8,33 € PPI TTC 759,99 €

**Electrolux** 8 Kg A++



Delicate Care  
Volume tambour 118 L  
Ecran LCD  
Départ différé et temps restant  
Certification Woolmark® Blue  
Hublot et manette blancs  
Hublot 4 positions possibles d'ouverture  
Moteur inverser  
Tambour inox 3 redans  
2 sondes OptiSense  
Rotation alternée- Kit d'évacuation directe

Classe Énergétique	A++
Capacité (Kg)	8
Départ / Fin différé	Oui
Consommation Annuelle (kWh)	235
Hauteur (mm)	850
Largeur (mm)	600
Profondeur (mm)	630
<b>ART EDH3788GGE</b>	DEEE 8,33 € PPI TTC 749,99 €

**Electrolux** 8 Kg A+



Volume tambour 118 L  
Ecran LCD  
Départ différé et temps restant  
Hublot porte pleine et manette blanche  
Hublot 4 positions possibles d'ouverture  
Grande ouverture  
Tambour zinc 3 redans  
2 sondes OptiSense  
Rotation alternée  
Kit évacuation directe

Classe Énergétique	A+
Capacité (Kg)	8
Départ / Fin différé	Oui
Consommation Annuelle (kWh)	308
Hauteur (mm)	850
Largeur (mm)	600
Profondeur (mm)	630
<b>ART EDH3685PZW</b>	DEEE 8,33 € PPI TTC 669,99 €

Caractéristiques techniques, visuels, DEEE unitaire HT, PPI TTC en euros hors DEEE emportés (non livrés), n'engageant pas Rexel et susceptibles de modification. NC = nous consulter.

# POSE LIBRE LAVAGE

## SÈCHE LINGE

### SÈCHE LINGE CONDENSEUR

**Miele** 8 Kg A+++



Volume Tambour 120 L  
ChromeEdition, porte pleine blanche  
Tambour Aérogliss  
Diffuseur de parfum FragranceDos  
12 programmes, 4 paliers de séchage,  
Option Rythme délicat  
Départ différé, Temps restant  
Système de séchage breveté  
Perfect Dry  
Éclairage LED du tambour  
Moteur induction, Kit de vidange de  
l'eau condensée  
Echangeur thermique sans entretien  
66 dB(A)  
Réf Rexel MIL10765240

Classe Énergétique	A+++
Capacité (Kg)	8
Départ / Fin différé	Oui
Consommation Annuelle (kWh)	171
Hauteur (mm)	850
Largeur (mm)	596
Profondeur (mm)	636
<b>MIL TCE 520 WP</b>	DEEE 8,33 € PPI TTC 1199,00 €

**Miele** 7 Kg B



Volume tambour 111 L  
Bandeau droit avec monobouton  
Diffuseur de parfum  
7 programmes de séchage dont Finish  
Laine  
5 paliers de séchage  
Affichage du temps restant  
Option infroissable  
Éclairage du tambour  
Kit de vidange de l'eau condensée.  
Réf Rexel ML9955970

Classe Énergétique	B
Capacité (Kg)	7
Départ / Fin différé	Oui
Consommation Annuelle (kWh)	494
Hauteur (mm)	850
Largeur (mm)	596
Profondeur (mm)	580
<b>MIL TDA140C</b>	DEEE 8,33 € PPI TTC 799,99 €

**SIEMENS** 9 Kg B



Volume tambour 112 L  
Design antiVibration  
Porte en verre cadre Blanc argent  
Programmes spéciaux  
Cycle anti-froissage  
Technologie autoDry  
Grand display LED  
Touches sensibles  
Panier à laine  
Éclairage tambour LED  
Tuyau de vidange.

Classe Énergétique	B
Capacité (Kg)	9
Départ / Fin différé	Oui
Consommation Annuelle (kWh)	616
Hauteur (mm)	842
Largeur (mm)	598
Profondeur (mm)	590
<b>SSM WT46G400FF</b>	DEEE 8,33 € PPI TTC 669,99 €

**BOSCH** 8 Kg B



Tambour inox 112  
65 dB  
Design AntiVibration  
Porte verre cadre silver-gris foncé  
Programmes spéciaux  
Cycle anti-froissage 120 min  
Technologie AutoDry  
Grand display LED  
Panier à laine  
Éclairage du tambour par LED  
Touches sensibles  
Fin différée  
Signal sonore fin de programme  
Tuyau de vidange  
Sécurité enfants

Classe Énergétique	B
Capacité (Kg)	8
Départ / Fin différé	Oui
Consommation Annuelle (kWh)	557
Hauteur (mm)	850
Largeur (mm)	598
Profondeur (mm)	600
<b>BOS WTN85201FF</b>	DEEE 8,33 € PPI TTC 629,99 €

**BOSCH** 7 Kg B



Tambour inox 112 L  
65 dB  
Design AntiVibration  
Porte verre cadre silver-gris foncé  
Programmes spéciaux  
Cycle anti-froissage 120 min  
Technologie AutoDry  
Grand display LED  
Éclairage du tambour par LED  
Touches sensibles  
Fin différée  
Signal sonore fin de programme  
Tuyau de vidange  
Sécurité enfants

Classe Énergétique	B
Capacité (Kg)	7
Départ / Fin différé	Oui
Consommation Annuelle (kWh)	496
Hauteur (mm)	842
Largeur (mm)	598
Profondeur (mm)	600
<b>BOS WTN85200FF</b>	DEEE 8,33 € PPI TTC 589,99 €

**Electrolux** 8 Kg B



Volume tambour 118 L  
Ecran LCD  
Hublot silver  
Grande ouverture  
Tambour inox 3 redans  
2 sondes OptiSense  
Rotation alternée

Classe Énergétique	B
Capacité (Kg)	8
Départ / Fin différé	Oui
Consommation Annuelle (kWh)	560
Hauteur (mm)	850
Largeur (mm)	600
Profondeur (mm)	630
<b>ART EDC2086PDE</b>	DEEE 8,33 € PPI TTC 499,99 €

### SÈCHE LINGE ÉVACUATION

**Electrolux** 7 Kg C



Volume Tambour 108 L  
Programmes spéciaux dont Facile à  
repasser, Jeans, Laine  
Signal sonore fin de programme  
Rotation alternée  
Grande ouverture de la porte à 180°C  
avec filtre intégré  
Ecran moyen LCD  
Départ différé 20 h  
Affichage du temps restant  
Cons. annuelle 512 kWh.

Classe Énergétique	C
Capacité (Kg)	7
Départ / Fin différé	Oui
Consommation Annuelle (kWh)	512
Hauteur (mm)	850
Largeur (mm)	600
Profondeur (mm)	630
<b>ART EDE1074PDW</b>	DEEE 4,17 € PPI TTC 409,99 €

**BOSCH** 7 Kg C



Tambour galvanisé 112 L  
65 dB  
Design AntiVibration  
Porte ronde coloris Blanc  
Programmes spéciaux  
Cycle anti-froissage 120 min  
Technologie AutoDry  
Grand display LED  
Touches sensible  
Fin différée  
Gaine d'évacuation fournie (2 m)  
Signal sonore fin de programme  
Sécurité enfants  
Mise sous plan dans niche hauteur 85cm

Classe Énergétique	C
Capacité (Kg)	7
Départ / Fin différé	Oui
Consommation Annuelle (kWh)	504
Hauteur (mm)	842
Largeur (mm)	601
Profondeur (mm)	598
<b>BOS WTA73200FF</b>	DEEE 8,33 € PPI TTC 529,99 €

**beko** 6 Kg C



Programmation par minuteur  
(de 10 à 130 minutes)  
8 programmes  
Cycle fraîcheur  
Affichage Leds  
Tambour galvanisé 104 L  
Sécurité enfants  
Voyant d'entretien du filtre  
Suivi de programme  
Top amovible.

Classe Énergétique	C
Capacité (Kg)	6
Consommation Annuelle (kWh)	458
Hauteur (mm)	850
Largeur (mm)	595
Profondeur (mm)	540
<b>EKO DV6110</b>	DEEE 8,33 € PPI TTC 249,99 €

Caractéristiques techniques, visuels, DEEE unitaire HT, PPI TTC en euros hors DEEE importés (non livrés), n'engageant pas Rexel et susceptibles de modification. NC = nous consulter.

## SÈCHE LINGE

### SÈCHE LINGE TOP CONDENSEUR



**Brandt**

6 Kg B

Condenseur électrochromo  
Affichage LED  
DD 3-6-9-H  
Affichage du temps restant  
tambour aluzinc-galva 82L  
programmation électro-chronométrique  
Posistop (Arrêt du tambour en position haute)  
Fonction anti-froissage  
Voyants bac plein et entretien filtre.

Classe Energétique	B
Capacité (Kg)	6
Départ / Fin différé	Oui
Consommation Annuelle (kWh)	446
Hauteur (mm)	850
Largeur (mm)	450
Profondeur (mm)	600

**NDT BDT561AL** DEEE **8,33 €** PPI TTC **669,99 €**

### ACCESSOIRES SUPERPOSITION

**BOSCH**  
Des technologies pour la vie



Kit de superposition avec tablette pour sèche linge à condensation et pompe à chaleur hors WTE... et lave linge Bosch.



**SIEMENS**

Kit de superposition sans tablette pour sèche linge à condensation et pompe à chaleur hors WT44E... et lave linge Siemens.

**BOS WZT11400** DEEE **8,33 €** PPI TTC **89,99 €**

**SSM WZ20310** DEEE **8,33 €** PPI TTC **14,99 €**

## LAVE VAISSELLE

### LAVE VAISSELLE 45 CM



**BOSCH**  
Des technologies pour la vie

9 48dB A+

Moteur EcoSilence Drive  
A+AA - 9 couverts  
5 Programmes : Intensif 70 °C, Auto 45-65 °C, Eco 50 °C, Silence 50 °C, Programme 1h 65 °C  
Option : Séchage Extra  
Bras de lavage DuoPower  
Départ différé : 3-6-9 h  
Boîte à produits MaxiPerformance  
Auto 3in1  
Echangeur thermique  
Système Super Brilliance  
Paniers Vario  
Sécurité AquaStop  
Cuve acier inox

Couleur	Blanc
Nombre de Couverts	9
Classe Energétique	A+
Niveau sonore (dB)	48
Consommation Annuelle (L/kWh)	2380/220
Largeur (mm)	450
Hauteur (mm)	845
Profondeur (mm)	600

**BOS SPS25CW00E** DEEE **8,33 €** PPI TTC **499,99 €**



**beko**

10 46dB A++

Ecran LCD  
Cuve Inox  
Départ différé 0-24h  
Affichage du temps restant  
8 programmes dont Quick&Clean  
AquaFlex et Soin Verres  
Moteur à induction ProSmart Inverter  
Sécurité enfants  
Panier supérieur réglable en hauteur même chargé  
Top amovible.

Couleur	Blanc
Nombre de Couverts	10
Classe Energétique	A++
Niveau sonore (dB)	46
Consommation Annuelle (L/kWh)	2520/211
Largeur (mm)	448
Hauteur (mm)	850
Profondeur (mm)	600

**EKO DFS28020W** DEEE **8,33 €** PPI TTC **429,99 €**

### LAVE VAISSELLE 60 CM



**Miele**

14 44dB A+++

Tiroir à couverts 3D, 14 couverts  
Paniers ExtraComfort - 6 programmes (Eco, Automatic, Quotidien 55°, Intensif 75°, Fragile, Rapide 40°)  
Séchage AutoOpen - SensorDry  
Perfect GlassCare  
Reconnaissance de produit lessiviel  
Départ différé avec affichage du temps restant - Option Turbo  
Fermeture de porte ComfortClose 44 dB(A)  
Conso/cycle : 0,84 kWh  
9,7 l (à partir de 6,5L en programme Auto)  
Top amovible - Réf Rexel MIL10534050

Couleur	Blanc
Nombre de Couverts	14
Classe Energétique	A+++
Niveau sonore (dB)	44
Consommation Annuelle (L/kWh)	2716/237
Largeur (mm)	598
Hauteur (mm)	845 (réglage +35 mm)
Profondeur (mm)	600

**MIL G6000SC** DEEE **6,67 €** PPI TTC **999,99 €**



**Miele**

14 44dB A+++

Tiroir à couverts 3D, 14 couverts, Paniers Comfort, Bandeau droit avec texte, 5 programmes (Eco, Automatic, Quotidien 55°, Intensif 75°, Fragile), Départ différé 0h30 à 24h avec affichage du temps restant, Option Turbo, Fermeture de porte ComfortClose, 44 dB(A), Conso/cycle : 0,95 kWh 9,9 l (à partir de 6,5L en programme, Automatique)  
Top amovible  
Réf Rexel MIL10533890

Couleur	Inox
Nombre de Couverts	14
Classe Energétique	A++
Niveau sonore (dB)	44
Consommation Annuelle (L/kWh)	2772 / 266
Largeur (mm)	598
Hauteur (mm)	845 (réglage +35 mm)
Profondeur (mm)	600

**MIL G4942SC FRONT INOX** DEEE **6,67 €** PPI TTC **999,99 €**



**Miele**

14 44dB A+++

Tiroir à couverts 3D, 14 couverts, Paniers Comfort, Bandeau droit avec texte, 5 programmes (Eco, Automatic, Quotidien 55°, Intensif 75°, Fragile), Départ différé 0h30 à 24h avec affichage du temps restant, Option Turbo, Fermeture de porte ComfortClose, Conso/cycle : 0,95 kWh 9,9 l (à partir de 6,5L en programme Automatique)  
Top amovible  
Réf Rexel MIL10533880

Couleur	Blanc
Nombre de Couverts	14
Classe Energétique	A++
Niveau sonore (dB)	44
Consommation Annuelle (L/kWh)	2772 / 266
Largeur (mm)	598
Hauteur (mm)	845 (réglage +35 mm)
Profondeur (mm)	600

**MIL G4942SC** DEEE **6,67 €** PPI TTC **899,99 €**

Caractéristiques techniques, visuels, DEEE unitaire HT, PPI TTC en euros hors DEEE emportés (non livrés), n'engageant pas Rexel et susceptibles de modification. NC = nous consulter.

# POSE LIBRE LAVAGE

## LAVE VAISSELLE

### LAVE VAISSELLE 60 CM



**SIEMENS**

Moteur iQdrive - A++AA  
Tiroir à couverts varioFlex - 14 couverts  
6 Programmes : Intensif 70 °C, Auto 45-65 °C, Eco 50 °C, Verre 40 °C, Programme 1h 65 °C, Prélavage  
3 options : varioSpeed Plus, Zone Intensive, Séchage Extra  
Programme Entretien de la machine  
Départ différé 24 h  
Affichage du temps restant  
Auto 3in1 - Echangeur thermique aquaSensor et Capacité Variable Automatique - Système protectVerre  
Paniers VarioFlex  
RackMatic - Sécurité AquaStop

Couleur	Silver Inox
Nombre de Couverts	14
Classe Énergétique	A++
Niveau sonore (dB)	44
Consommation Annuelle (L/kWh)	2660/266
Largeur (mm)	600
Hauteur (mm)	815
Profondeur (mm)	600

**SSM SN236I04ME** DEEE 8,33 € PPI TTC 819,99 €



**Miele**

Panier à couverts  
Paniers Comfort  
Bandeau avec texte  
5 programmes  
Départ différé  
Touche Turbo  
Fermeture de porte ComfortClose  
Conso/cycle 9,9 l (à partir de 6,5L en programme Auto)  
Top amovible  
Réf Rexel MIL10197790

Couleur	Blanc
Nombre de Couverts	13
Classe Énergétique	A++
Niveau sonore (dB)	44
Consommation Annuelle (L/kWh)	2772 / 262
Largeur (mm)	598
Hauteur (mm)	845 (réglage +35 mm)
Profondeur (mm)	600

**MIL G4922 EXTRACLEAN** DEEE 6,67 € PPI TTC 799,99 €



**BOSCH**

Moteur EcoSilence Drive - A++AA  
13 couverts - 6 Programmes  
3 options : VarioSpeed Plus (3 fois plus rapide), Hygiène Plus, Séchage Extra  
Programme Entretien de la machine  
Départ différé 24 h  
Affichage du temps restant  
Boîte à produits MaxiPerformance  
Auto 3in1  
Echangeur thermique  
Système Super Brilliance  
Paniers VarioFlex  
RackMatic  
Sécurité AquaStop  
Sécurité enfants

Couleur	Blanc
Nombre de Couverts	13
Classe Énergétique	A++
Niveau sonore (dB)	42
Consommation Annuelle (L/kWh)	1820/262
Largeur (mm)	600
Hauteur (mm)	815
Profondeur (mm)	600

**BOS SMS46I01F** DEEE 8,33 € PPI TTC 789,99 €



**BOSCH**

Moteur EcoSilence Drive  
A+AA  
12 couverts  
5 programmes : Intensif 70 °C, Normal 65 °C, Eco 50 °C, Rapide 45 °C, Prélavage 0 °C  
Option : VarioSpeed - Départ différé 3-6-9 h  
Boîte à produits MaxiPerformance  
Auto 3in1  
Système Super Brilliance  
Paniers Vario  
Panier supérieur réglable en hauteur  
Sécurité AquaStop

Couleur	silver inox
Nombre de Couverts	13
Classe Énergétique	A++
Niveau sonore (dB)	46
Consommation Annuelle (L/kWh)	3300/290
Largeur (mm)	600
Hauteur (mm)	815
Profondeur (mm)	600

**BOS SMS46I119E** DEEE 8,33 € PPI TTC 769,99 €



**SIEMENS**

Moteur iQ Drive  
TiroirLux : spécial couverts  
6 Programmes  
3 options : zone Intensive, varioSpeed Plus (3 fois plus rapide), séchage extra-entretien de la machine  
Panier supérieur réglable avec Rackmatic (3 niveaux)  
Départ différé et Affichage du temps restant  
Auto 3in1 - Echangeur thermique  
AquaSensor  
Système protectVerre  
Paniers varioFlex - Conso/cycle 9.5L  
Top amovible

Couleur	Blanc
Nombre de Couverts	13
Classe Énergétique	A++
Niveau sonore (dB)	44
Consommation Annuelle (L/kWh)	2660/266
Largeur (mm)	600
Hauteur (mm)	815
Profondeur (mm)	600

**SSM SN236W03ME** DEEE 8,33 € PPI TTC 749,99 €



**BOSCH**

Moteur EcoSilence Drive  
5 programmes - Départ différé  
2 options : VarioSpeed, séchage extra  
Système auto 3in1  
AquaSensor  
Système Super Brilliance  
Paniers VarioFlex  
Panier supérieur réglable avec RackMatic (3 niveaux)  
Sécurité AquaStop  
Conso/cycle 9.5L  
Top amovible  
Remplaçant du SMS53D08EU

Couleur	Blanc
Nombre de Couverts	12
Classe Énergétique	A+
Niveau sonore (dB)	46
Consommation Annuelle (L/kWh)	2660/290
Largeur (mm)	600
Hauteur (mm)	815
Profondeur (mm)	600

**BOS SMS25AI04E** DEEE 8,33 € PPI TTC 649,99 €



**Electrolux**

Moteur inverter  
4T\*  
6 pgs dont AutoFlex 45°C-70°C  
Options Time Manager  
Départ différé 24h et affichage du temps restant  
Auto Off  
AirDry technologie

Couleur	Blanc
Nombre de Couverts	13
Classe Énergétique	A++
Niveau sonore (dB)	44
Consommation Annuelle (L/kWh)	2775/262
Largeur (mm)	600
Hauteur (mm)	850
Profondeur (mm)	625

**ART ESF542LOW** DEEE 8,33 € PPI TTC 649,99 €



**SIEMENS**

6 programmes  
Départ différé  
3 options : zone Intensive, varioSpeed (3 fois plus rapide)  
entretien de la machine  
Panier supérieur réglable avec Rackmatic (3 niveaux)  
Sécurité aquaStop 100% anti fuite, avec garantie  
Conso/cycle 9.5L  
Top amovible

Couleur	Blanc
Nombre de Couverts	13
Classe Énergétique	A++
Niveau sonore (dB)	46
Consommation Annuelle (L/kWh)	2660/258
Largeur (mm)	600
Hauteur (mm)	815
Profondeur (mm)	600

**SSM SN236W01GE** DEEE 8,33 € PPI TTC 629,99 €



**BOSCH**

Moteur EcoSilence Drive  
5 programmes  
Départ différé  
2 options : VarioSpeed 2, Séchage extra  
Système auto 3in1  
AquaSensor  
Système Super Brilliance  
Paniers VarioFlex  
Panier supérieur réglable avec RackMatic (3 niveaux)  
Sécurité AquaStop  
Conso/cycle 9.5L. Top amovible

Couleur	Blanc
Nombre de Couverts	12
Classe Énergétique	A+
Niveau sonore (dB)	46
Consommation Annuelle (L/kWh)	2660/290
Largeur (mm)	600
Hauteur (mm)	815
Profondeur (mm)	600

**BOS SMS25GW02E** DEEE 8,33 € PPI TTC 569,99 €

Caractéristiques techniques, visuels, DEEE unitaire HT, PPI TTC en euros hors DEEE emportés (non livrés), n'engageant pas Rexel et susceptibles de modification. NC = nous consulter.

## LAVE VAISSELLE

### LAVE VAISSELLE 60 CM

Electrolux



4 Températures  
6 programmes dont AutoFlex 45-70°C  
Départ différé 24h et affichage du temps restant  
Auto Off  
AirDry technologie

Couleur	Blanc
Nombre de Couverts	13
Classe Énergétique	A+
Niveau sonore (dB)	45
Consommation Annuelle (L/kWh)	3080/295
Largeur (mm)	600
Hauteur (mm)	850
Profondeur (mm)	625

**ART ESF5513LOW** DEEE 8,33 € PPI TTC 549,99 €

BOSCH  
Des technologies pour la vie



Moteur EcoSilence Drive  
5 programmes - Départ différé  
2 options : VarioSpeed (2 fois plus rapide), Séchage extra - Système auto 3in1, détection lessivelle automatique AquaSensor qui détecte le degré de salissure Système Super Brillance, conserve l'éclat des verres  
Paniers Vario  
Sécurité anti-débordement 24h  
Inscriptions en texte clair  
Conso/cycle 11.7L  
Top amovible  
Remplaçant du SMSS0D12FF

Couleur	Blanc
Nombre de Couverts	12
Classe Énergétique	A+
Niveau sonore (dB)	48
Consommation Annuelle (L/kWh)	3300/290
Largeur (mm)	600
Hauteur (mm)	815
Profondeur (mm)	600

**BOS SMS2SAW00F** DEEE 8,33 € PPI TTC 519,99 €

Brandt



13 couverts - 6 Programmes dont "OptiA60" et "Cyclone"  
5 Températures  
Départ différée jusqu'à 12h  
Panier supérieur réglable  
Panier inférieur modulable avec picots rabattables  
Top amovible

Couleur	Inox
Nombre de Couverts	13
Classe Énergétique	A++
Niveau sonore (dB)	47
Consommation Annuelle (L/kWh)	3080/262
Largeur (mm)	598
Hauteur (mm)	845
Profondeur (mm)	600

**NDT DFH13217X** DEEE 8,33 € PPI TTC 499,99 €

Brandt



14 couverts - 7 Programmes dont "OptiA60" et "Auto"  
4 Températures  
Départ différée jusqu'à 12h  
Panier supérieur réglable en charge  
Panier inférieur modulable avec picots rabattables  
Top amovible

Couleur	Inox
Nombre de Couverts	14
Classe Énergétique	A++
Niveau sonore (dB)	44
Consommation Annuelle (L/kWh)	2800/266
Largeur (mm)	598
Hauteur (mm)	845
Profondeur (mm)	600

**NDT DFH14524X** DEEE 8,33 € PPI TTC 499,99 €

Brandt



14 couverts  
7 Programmes dont "OptiA60" et "Auto"  
4 Températures  
Départ différée jusqu'à 12h  
Panier supérieur réglable en charge  
Panier inférieur modulable avec picots rabattables  
Top amovible

Couleur	Blanc
Nombre de Couverts	14
Classe Énergétique	A++
Niveau sonore (dB)	44
Consommation Annuelle (L/kWh)	2800/266
Largeur (mm)	598
Hauteur (mm)	845
Profondeur (mm)	600

**NDT DFH14524W** DEEE 8,33 € PPI TTC 449,99 €

viva



5 programmes  
Sélecteur de programme avec départ intégré  
Moteur à induction  
Départ différé : 3-6-9 h  
Boîte à produits maxi-performance Auto 3in1  
AquaSensor, Sensor de pompe  
Voyant lumineux manque de sel  
Voyant lumineux manque produit de rinçage  
Sécurité anti-débordement 24h  
Régénération électronique  
Triple filtre auto-nettoyant  
Conso/cycle 11.7L  
Top amovible

Couleur	Blanc
Nombre de Couverts	12
Classe Énergétique	A+
Niveau sonore (dB)	48
Consommation Annuelle (L/kWh)	3300/290
Hauteur (mm)	815
Profondeur (mm)	600

**BOS VVD2SW10EU** DEEE 8,33 € PPI TTC 449,99 €

beko



Afficheur Leds  
Départ différé 3-6-9h  
5 programmes dont Quick&Shine et Mini 30'  
Panier supérieur réglable en hauteur  
Options Demi-charge et Rincage Plus  
Moteur à induction ProSmart Inverter  
Top amovible.

Couleur	Silver
Nombre de Couverts	13
Classe Énergétique	A+
Niveau sonore (dB)	47
Consommation Annuelle (L/kWh)	3080/295
Largeur (mm)	598
Hauteur (mm)	850
Profondeur (mm)	600

**EKO TDFN15310S** DEEE 8,33 € PPI TTC 399,99 €

beko



Afficheur Leds  
Départ différé 3-6-9h  
5 programmes dont Quick&Shine et Mini 30'  
Panier supérieur réglable en hauteur  
Options Demi-charge et Rincage Plus  
Moteur à induction ProSmart Inverter  
Top amovible.

Couleur	Blanc
Nombre de Couverts	13
Classe Énergétique	A+
Niveau sonore (dB)	47
Consommation Annuelle (L/kWh)	3080/295
Largeur (mm)	598
Hauteur (mm)	850
Profondeur (mm)	600

**EKO TDFN15310W** DEEE 8,33 € PPI TTC 369,99 €

Caractéristiques techniques, visuels, DEEE unitaire HT, PPI TTC en euros hors DEEE emportés (non livrés), n'engageant pas Rexel et susceptibles de modification. NC = nous consulter.



**Grand niveau de confort :**

- Capacité record 645 litres
- Faible niveau sonore : 38 dBA
- Profondeur standard

SBSes 8486



**6 climats de conservation :**

- 2 Zones BioFresh fraîcheur longue durée 0/-2°C
- 1 Réfrigérateur FreshAir anti-odeurs
- 1 Congélateur NoFrost fini le givre
- 2 zones cave à vin



**IceMaker automatique :**

- Une réserve de 200 glaçons toujours prêts!
- Raccordement direct au réseau d'eau



**La qualité jusque dans les moindres détails :**

- SoftSystem : une fermeture de porte toujours douce
- Précision et confort de l'électronique tactile HD 2,4'
- Un intérieur éclatant avec une distribution de l'éclairage LED dans chaque espace de conservation
- Des poignées à dépression en aluminium massif

**POSE LIBRE FROID**



## RÉFRIGÉRATEUR AMÉRICAIN

### RÉFRIGÉRATEUR AMÉRICAIN



**LG** 179 600 L A++

600L – A++  
InstaView Door-in-Door  
Compresseur linéaire  
Éclairage LED  
Filtre Pure N Fresh  
Distributeur eau, glaçons, glace pilée  
Rack Bouteilles  
Moist Balance Crisper  
Smart Diagnosis  
WiFi  
Moteur garanti 10 ans



**LG** 179 91,2 600 L A+

A+  
Total No Frost  
Door in Door  
Compresseur linéaire  
Éclairage LED  
Ecran LED Tactile  
Moist Balance Crisper- Filtre Pure N fresh - Snack corner  
Rack bouteille  
Distributeur eau, glaçons, glace pilée  
SmartDiagnosis NFC  
Étagères Alu  
Moteur garanti 10 ans - Inox



**SAMSUNG** 179 91,2 543 L A+

543L (359+184)  
Distributeur d'eau/Glaçons/Glace pilée  
Poignées Intégrées à dépression  
Twin Cooling  
Home Bar  
Éclairage LED  
Blanc

Classe Énergétique	A++
Hauteur (mm)	1790
Couleur	Inox
Volume Net (L)	600
Volume Réfrigérateur (L)	405
Volume Congélateur (L)	196
Classe Climatique	T

**LG4 GSK66765C** DEEE 19,17 € PPI TTC 2 399,00 €

Classe Énergétique	A+
Hauteur (mm)	1790
Couleur	Inox
Volume Net (L)	600
Volume Réfrigérateur (L)	405
Volume Congélateur (L)	196
Classe Climatique	T
Largeur (mm)	912
Profondeur (mm)	738

**LG4 G5S6671PS** DEEE 19,17 € PPI TTC 1 899,00 €

Classe Énergétique	A+
Hauteur (mm)	1790
Couleur	Blanc
Volume Net (L)	543
Volume Réfrigérateur (L)	359
Volume Congélateur (L)	184
Classe Climatique	SN- N-ST- T
Consommation Annuelle (kWh)	449
Largeur (mm)	912
Profondeur (mm)	692

**S3G RS7687FHCWW/EF** DEEE 19,17 € PPI TTC 1 890,00 €



**SAMSUNG** 179 91,2 537 L A+

537L (361+176)  
Distributeur d'eau/Glaçons/Glace pilée  
Poignées rondes  
Twin Cooling  
Ecran digital  
Éclairage LEDPlatinum



**LG** 179 91,2 601 L A+

Total No Frost  
Compresseur linéaire  
Affichage Digital Led 88  
Éclairage LED  
Moist Balance Crisper  
Filtre Pure N fresh  
Distributeur eau, glaçons, glace pilée  
Box MaxiSpace - SmartDiagnosis  
Autonomie en cas de coupure de courant 10h  
Pouvoir de congélation 12 kg/24h  
Moteur garanti 10 ans  
Finition Inox Pro.



**LG** 179 91,2 601 L A+

Total No Frost  
Compresseur linéaire  
Affichage Digital Led 88  
Éclairage LED  
Moist Balance Crisper  
Distributeur eau, glaçons, glace pilée  
Box MaxiSpace  
SmartDiagnosis - Autonomie en cas de coupure de courant 10h  
Pouvoir de congélation 12 kg/24h  
Moteur garanti 10 ans - Finition Blanc Laqué.

Classe Énergétique	A+
Hauteur (mm)	1790
Couleur	Platinum
Volume Net (L)	537
Volume Réfrigérateur (L)	361
Volume Congélateur (L)	176
Classe Climatique	SN- N-ST- T
Consommation Annuelle (kWh)	442
Largeur (mm)	912
Profondeur (mm)	692

**S3G RS7547BHCS/EF** DEEE 19,17 € PPI TTC 1 780,80 €

Classe Énergétique	A+
Hauteur (mm)	1790
Couleur	Inox pro
Volume Net (L)	601
Volume Réfrigérateur (L)	405
Volume Congélateur (L)	196
Classe Climatique	T
Consommation Annuelle (kWh)	419
Largeur (mm)	912
Profondeur (mm)	738

**LG4 GSL6671SC** DEEE 19,17 € PPI TTC 1 699,00 €

Classe Énergétique	A+
Hauteur (mm)	1790
Couleur	Blanc Laqué
Volume Net (L)	601
Volume Réfrigérateur (L)	405
Volume Congélateur (L)	196
Classe Climatique	T
Consommation Annuelle (kWh)	419
Largeur (mm)	912
Profondeur (mm)	738

**LG4 GSL6611WH** DEEE 19,17 € PPI TTC 1 499,00 €



**LG** 179 91,2 601 L A+

Total No Frost  
Compresseur linéaire  
Affichage Digital Led 88  
Éclairage LED  
Moist Balance Crisper- Distributeur eau, glaçons, glace pilée  
Box MaxiSpace  
SmartDiagnosis - Autonomie en cas de coupure de courant 10h  
Pouvoir de congélation 12 kg/24h  
Moteur garanti 10 ans - Finition Inox Platine.



**SAMSUNG** 179 91,2 543 L A+

543L (359+184)  
Distributeur d'eau/Glaçons/Glace pilée  
Poignées Intégrées à dépression  
Twin Cooling-Home Bar  
Éclairage LED  
Inox

Classe Énergétique	A+
Hauteur (mm)	1790
Couleur	Inox Platine
Volume Net (L)	601
Volume Réfrigérateur (L)	405
Volume Congélateur (L)	196
Classe Climatique	T
Consommation Annuelle (kWh)	419
Largeur (mm)	912
Profondeur (mm)	738

**LG4 GSL6611PS** DEEE 19,17 € PPI TTC 1 499,00 €

Classe Énergétique	A+
Hauteur (mm)	1790
Couleur	Inox
Volume Net (L)	543
Volume Réfrigérateur (L)	359
Volume Congélateur (L)	184
Classe Climatique	SN- N-ST- T
Consommation Annuelle (kWh)	449
Largeur (mm)	912
Profondeur (mm)	692

**S3G RS7687FHCSL/EF** DEEE 19,17 € PPI TTC 1 440,00 €

Caractéristiques techniques, visuels, DEEE unitaire HT, PPI TTC en euros hors DEEE emportés (non livrés), n'engageant pas Rexel et susceptibles de modification. NC = nous consulter.

# POSE LIBRE FROID

## RÉFRIGÉRATEUR AMÉRICAIN

### RÉFRIGÉRATEUR MULTI PORTES

**LIEBHERR**

185,2 121 645 L

A++ / A+++



Side-by-side bluperformance  
6 zones de conservations  
(caves, no frost, biofresh, biofresh plus, ice maker à raccordement)  
inox anti trace  
éclairage led  
électronique tactile couleur  
fermeture douce soft système  
poignée dépression alu  
3 portes 185x121x66,5 cm  
645 l (150+129+366).  
Sur Commande

Classe Énergétique	A++ / A+++
Hauteur (mm)	1852
Couleur	Portes inox anti-traces
Volume Net (L)	645
Volume Réfrigérateur (L)	519 (132 BioFresh)(153 cave)
Volume Congélateur (L)	126
Classe Climatique	SN-T
Consommation Annuelle (kWh)	320
Largeur (mm)	1210
Profondeur (mm)	665

**LBH SBSeS8486-20** DEEE 19,17 € PPI TTC 5 999,00 €

**SAMSUNG**

178 90,8 520 L

A+



3 Portes  
520L (396+124)  
Distributeur d'eau/Glaçons/Glace pilée  
Poignées à dépression  
Twin Cooling Plus - Cool Select Zone  
Inox anti-traces

Classe Énergétique	A+
Hauteur (mm)	1780
Couleur	Inox anti-traces
Volume Net (L)	520
Volume Réfrigérateur (L)	396
Volume Congélateur (L)	124
Classe Climatique	SN-T
Consommation Annuelle (kWh)	426
Largeur (mm)	908
Profondeur (mm)	721

**S3G RFG23UERS1/XEF** DEEE 19,17 € PPI TTC 3 600,00 €

**LIEBHERR**

185 121 634 L

A++



Side-by-side 2 portes  
185x121x63 cm  
Volume total 634 L (381+253)  
A++  
éclairage led  
bacs à légumes sur rails télescopiques  
congélateur no frost 8 tiroirs  
fini le givre  
poignée à dépression alu  
affichage électronique et tactile  
froid brassé  
Sur Commande

Classe Énergétique	A++
Hauteur (mm)	1850
Couleur	Portes inox anti-traces
Volume Net (L)	634
Volume Réfrigérateur (L)	381
Volume Congélateur (L)	253
Classe Climatique	SN-T
Consommation Annuelle (kWh)	359
Largeur (mm)	1210
Profondeur (mm)	630

**LBH SBSeSf 7242** DEEE 19,17 € PPI TTC 2 899,00 €

## RÉFRIGÉRATEUR COMBINÉ

### 1 CIRCUIT

**smeg**

182 92 540 L

A+



4 Portes  
92 cm  
540 L dont réfrigérateur 385 L  
et congélateur \*\*\*\* 78 L 1 et zone  
convertible réfrigérateur/congélateur  
77 L - Froid ventilé total  
Zone Extra Fresh 0°C  
système "Frais Actif" LEDS bleus  
compartment congélation rapide  
fabrique à glaçon Twister  
3 clayettes verre réglables  
46 dB

Classe Énergétique	A+
Hauteur (mm)	1820
Couleur	Inox
Volume Net (L)	540
Volume Réfrigérateur (L)	385
Volume Congélateur (L)	155
Classe Climatique	SN-T
Consommation Annuelle (kWh)	455
Largeur (mm)	920
Profondeur (mm)	720

**SMF FQ60XP** DEEE 19,17 € PPI TTC 2 499,99 €

**LG**

201 59,5 343 L

A++



Total No frost 343 L  
A++ - Compresseur Linéaire  
Affichage LED Extérieur - Moist balance  
crisper - Compartiment moduable Fresh +  
Fresh Zone - Pouvoir de congélation  
9kg/24h - Autonomie en cas de coupure  
de courant 16h  
Portes réversibles et portes sans déport  
Smart diagnosis - Connecté WIFI  
Moteur Garanti 10 ans

Hauteur (mm)	2010
Largeur (mm)	595
Couleur	Inox Platinum
Volume Net (L)	343
Volume Réfrigérateur (L)	250
Volume Congélateur (L)	93
Type de Froid (Statique/Ventilé /No Frost)	No Frost
Classe Climatique	SN-T
Classe Énergétique	A++
Consommation Annuelle (kWh)	266
Profondeur (mm)	701

**LG4 GBW6356BPS** DEEE 19,17 € PPI TTC 799,00 €

**BOSCH**

191 70 500 L

V



Combiné largeur 70 cm  
Système PowerVentilation  
LowFrost  
Portes finition inox, côtés silver  
VITAFRESH avec contrôle d'humidité  
5 clayettes verre  
Pouvoir de congélation : 14 kg/24 h  
2 tiroirs dont 1 BigBox  
VarioZone  
Autonomie 26 h.

Hauteur (mm)	1910
Largeur (mm)	700
Couleur	Inox
Volume Net (L)	500
Volume Réfrigérateur (L)	376
Volume Congélateur (L)	124
Type de Froid (Statique/Ventilé /No Frost)	Ventilé
Classe Climatique	SN-T
Classe Énergétique	V
Consommation Annuelle (kWh)	292
Profondeur (mm)	770

**BOS KGV58VL31S** DEEE 19,17 € PPI TTC 1 029,99 €

**LG**

190 59,5 300 L

A++



Total No frost 300 L  
A++  
Compresseur Linéaire  
Affichage LED Intérieur  
Moist Balance Crisper  
Pouvoir de congélation 9kg/24h  
Autonomie en cas de coupure de  
courant 16h - Portes réversibles et  
portes sans dépôts  
Smart diagnosis - Moteur Garanti 10 ans

Hauteur (mm)	1900
Largeur (mm)	595
Couleur	Inox Platine
Volume Net (L)	300
Volume Réfrigérateur (L)	225
Volume Congélateur (L)	75
Type de Froid (Statique/Ventilé /No Frost)	No Frost
Classe Climatique	SN-T
Classe Énergétique	A++
Consommation Annuelle (kWh)	227
Profondeur (mm)	665

**LG4 GB6106SPS** DEEE 15 € PPI TTC 649,00 €

**BOSCH**

186 60 307 L

V



Combiné largeur 60 cm  
Système PowerVentilation  
Technologie LowFrost  
VITAFRESH avec contrôle d'humidité  
4 clayettes verre  
Pouvoir de congélation : 7 kg/24 h  
3 tiroirs dont 1 BigBox  
VarioZone  
Autonomie 23 h.

Hauteur (mm)	1860
Largeur (mm)	600
Couleur	Blanc
Volume Net (L)	307
Volume Réfrigérateur (L)	213
Volume Congélateur (L)	94
Type de Froid (Statique/Ventilé /No Frost)	Ventilé
Classe Climatique	SN-T
Classe Énergétique	V
Consommation Annuelle (kWh)	226
Profondeur (mm)	650

**BOS KGV36VW32S** DEEE 15 € PPI TTC 669,99 €

**SAMSUNG**

185 59,5 328 L

A+



A+  
Ecran  
Poignées intégrées - Clayette maxi  
ouverture - Gris Métal

Hauteur (mm)	1850
Largeur (mm)	595
Couleur	Gris Métal
Volume Net (L)	328
Volume Réfrigérateur (L)	230
Volume Congélateur (L)	98
Type de Froid (Statique/Ventilé /No Frost)	Ventilé
Classe Climatique	SN- N- ST
Classe Énergétique	A+
Consommation Annuelle (kWh)	280
Profondeur (mm)	668

**S3G RB33J200SA/EF** DEEE 15 € PPI TTC 864,00 €

Caractéristiques techniques, visuels, DEEE unitaire HT, PPI TTC en euros hors DEEE emportés (non livrés), n'engageant pas Rexel et susceptibles de modification. NC = nous consulter.

## RÉFRIGÉRATEUR COMBINÉ

1 CIRCUIT



**SAMSUNG**

185 59,5 328 L

A+

A+  
Ecran  
Poignées intégrées- Clayette maxi ouverture- Eclairage LED Blanc

Hauteur (mm)	1850
Largeur (mm)	595
Couleur	Blanc
Volume Net (L)	328
Volume Réfrigérateur (L)	230
Volume Congélateur (L)	98
Type de Froid (Statique/Ventilé /No Frost)	Ventilé
Classe Climatique	SN- N- ST
Classe Énergétique	A+
Consommation Annuelle (kWh)	280
Profondeur (mm)	668

**S3G RB33J3200WW/EF** DEEE 13,33 € PPI TTC 840,00 €



**Electrolux**

184,5 59,5 329 L

A++

Eclairage LED  
Dégivrage automatique du réfrigérateur  
Pouvoir de congélation 5kg/24h  
Autonomie 20h.

Hauteur (mm)	1845
Largeur (mm)	595
Couleur	Blanc
Volume Net (L)	329
Volume Réfrigérateur (L)	220
Volume Congélateur (L)	109
Type de Froid (Statique/Ventilé /No Frost)	Brassé
Classe Climatique	SN-N -ST -T
Classe Énergétique	A++
Consommation Annuelle (kWh)	239
Profondeur (mm)	647

**ART EN3617MOW** DEEE 15 € PPI TTC 579,99 €



**LIEBHERR**

181,2 55 294 L

A++

Combiné 1 circuit SmartFrost  
Porte inox anti traces, coté look inox 55cm - 294 l (210+84) -39dB  
3 tir. cgl - poignées à dépression inox CoolPlus - Mécanique  
Congélateur SmartFrost 70% de givre en moins- clayette PB - Cuve EasyClean  
TGLc = contreporte en verre et contour ABS - Eclairage LED - remplaçant de CUef3311-20

Hauteur (mm)	1812
Largeur (mm)	550
Couleur	Inox anti-traces
Volume Net (L)	294
Volume Réfrigérateur (L)	210
Volume Congélateur (L)	84
Type de Froid (Statique/Ventilé /No Frost)	SmartFrost
Classe Climatique	SN-ST
Classe Énergétique	A++
Consommation Annuelle (kWh)	210
Profondeur (mm)	630

**LBH CUef330** DEEE 15 € PPI TTC 799,99 €



**LIEBHERR**

181,2 55 294 L

A++

Combiné 1 circuit SmartFrost  
55cm - 294 l (210+84)  
39 dB -3 tir. cgl  
Poignées à dépression - CoolPlus  
Mécanique - Congélateur SmartFrost, 70% de givre en moins- clayette PB  
Cuve EasyClean  
TGLc = contreporte en verre et contour ABS  
Eclairage LED - remplaçant de CU3311

Hauteur (mm)	1812
Largeur (mm)	550
Couleur	Blanc
Volume Net (L)	294
Volume Réfrigérateur (L)	210
Volume Congélateur (L)	84
Type de Froid (Statique/Ventilé /No Frost)	SmartFrost
Classe Climatique	SN-ST
Classe Énergétique	A++
Consommation Annuelle (kWh)	210
Profondeur (mm)	630

**LBH CU330-20** DEEE 15 € PPI TTC 699,99 €



**SAMSUNG**

178 59,5 311 L

A+

A+  
Poignées intégrées  
Eclairage LED  
Blanc

Hauteur (mm)	1780
Largeur (mm)	595
Couleur	Blanc
Volume Net (L)	311
Volume Réfrigérateur (L)	213
Volume Congélateur (L)	98
Type de Froid (Statique/Ventilé /No Frost)	Ventilé
Classe Climatique	SN-ST
Classe Énergétique	A+
Consommation Annuelle (kWh)	272
Profondeur (mm)	668

**S3G RB30J3000WW/EF** DEEE 15 € PPI TTC 744,00 €



**BOSCH**

176 60 286 L

V

Combiné largeur 60 cm  
Système PowerVentilation  
LowFrost  
VITAFRESH avec contrôle d'humidité  
4 clayettes verre- Pouvoir de congélation 7kg/24 h  
3 tiroirs dont 1 BigBox  
VarioZone  
Autonomie 23 h.

Hauteur (mm)	1760
Largeur (mm)	600
Couleur	Blanc
Volume Net (L)	286
Volume Réfrigérateur (L)	192
Volume Congélateur (L)	94
Type de Froid (Statique/Ventilé /No Frost)	Ventilé
Classe Climatique	SN-T
Classe Énergétique	V
Consommation Annuelle (kWh)	219
Profondeur (mm)	650

**BOS KGV33VW31S** DEEE 15 € PPI TTC 619,99 €



**beko**

171 54 262 L

A+

A+  
Largeur 54cm - Poignées intégrées  
Eclairage LED - Congélation 4kg/24h + Autonomie: 16h - Réfrigérateur: 4 clayettes, 4 balconnets larges, 1 bac à légumes, 1 boîte à œufs  
Congélateur: 3 tiroirs, 2 clayettes, 1 bac à glaçons  
Niveau sonore: 40 dB(A)MinFrost  
Ouverture de porte sans déport

Hauteur (mm)	1710
Largeur (mm)	540
Couleur	Blanc
Volume Net (L)	262
Volume Réfrigérateur (L)	175
Volume Congélateur (L)	87
Type de Froid (Statique/Ventilé /No Frost)	STATIQUE
Classe Climatique	SN-ST
Classe Énergétique	A+
Consommation Annuelle (kWh)	262
Profondeur (mm)	600

**EKO RCSA270K20W** DEEE 15 € PPI TTC 429,99 €



**Miele**

162,3 60 277 L

A++

Froid statique - Poignées intégrées  
39 dB(A) - Autonomie en cas de coupure de courant: 23 h - Pouvoir de congélation 6kg/24h - Ecran TFT sensitif FreshTouch  
3 Tablettes en verre et 2 bacs à légumes  
Eclairage LED - Congélateur\*\*\*\* 2 tiroirs  
ComfortFrost - Alerte sonore et visuelle  
Porte ouverte et Température  
ComfortClean: les balconnets de contreporte peuvent être nettoyés au lave-vaisselle - Fonction Supercongélation.

Hauteur (mm)	1623
Largeur (mm)	600
Couleur	Argent
Volume Net (L)	277
Volume Réfrigérateur (L)	222
Volume Congélateur (L)	55
Type de Froid (Statique/Ventilé /No Frost)	ComfortFrost
Classe Climatique	SN-ST
Classe Énergétique	A++
Consommation Annuelle (kWh)	196
Profondeur (mm)	630

**MIL KD 26022 EDO** DEEE 15 € PPI TTC 799,99 €



**LIEBHERR**

161,2 55 263 L

A++

Combi 1 circuit SmartFrost  
55cm A++ 161x55x63 cm  
263 l (210+53) - 2 tir. cgl  
Esthétique SwingLine  
Poignées dépression  
Climat SN-ST - CoolPlus - Mécanique  
Congélateur SmartFrost- clayette PB  
Cuve EasyClean - TGLc = contreporte en verre et contour ABS - Eclairage LED existe en silver CUSL 280 (779,99)

Hauteur (mm)	1612
Largeur (mm)	550
Couleur	blanc
Volume Net (L)	263
Volume Réfrigérateur (L)	210
Volume Congélateur (L)	53
Type de Froid (Statique/Ventilé /No Frost)	SmartFrost
Classe Climatique	SN-ST
Classe Énergétique	A++
Consommation Annuelle (kWh)	210
Profondeur (mm)	630

**LBH CU 280** DEEE 15 € PPI TTC 659,99 €

Caractéristiques techniques, visuels, DEEE unitaire HT, PPI TTC en euros hors DEEE emportés (non livrés), n'engageant pas Rexel et susceptibles de modification. NC = nous consulter.

# POSE LIBRE FROID

## RÉFRIGÉRATEUR COMBINÉ

2 CIRCUITS



**SIEMENS** 203 60 366 L

Portes inox anti-traces, côtés silver  
régulation électronique avec affichage LED de la température - Chaque zone de température contrôlable et réglable séparément - Eclairage LED - HyperFresh pour fruits et légumes - HyperFresh proche de 0°C pour viandes et poissons  
Pouvoir de congélation : 14 kg en 24 h  
VarioZone - Autonomie en cas de coupure électrique : 16 h  
Remplaçant du KG39NXI35

A++

Hauteur (mm)	2030
Largeur (mm)	600
Couleur	inox-anti traces
Volume Net (L)	366
Volume Réfrigérateur (L)	279
Volume Congélateur (L)	87
Type de Froid (Statique/Ventilé /No Frost)	Ventilé
Classe Climatique	SN-T
Classe Énergétique	A++
Consommation Annuelle (kWh)	273
Profondeur (mm)	660

SSM KG39NVI35 DEEE 19,17 € PPI TTC 979,99 €



**LIEBHERR** 201,1 60 356 L

Combiné 2 circuits NoFrost 60 cm  
39dB - 356 l. (269+87)  
3 tir. Cgl Esthétique HardLine  
Poignée à dépression  
Ecran tactile digital  
PowerCooling  
Cuve EasyClean  
Contreporte en verre et contour ABS  
New Eclairage LED  
Joint amovible - DuoCooling

A++

Hauteur (mm)	2011
Largeur (mm)	600
Couleur	Black Inox
Volume Net (L)	356
Volume Réfrigérateur (L)	269
Volume Congélateur (L)	87
Type de Froid (Statique/Ventilé /No Frost)	Brassé/NoFrost
Classe Climatique	SN-T
Classe Énergétique	A++
Consommation Annuelle (kWh)	252
Profondeur (mm)	625

LBH CNBS4015-20 DEEE 15 € PPI TTC 1399,00 €



**LIEBHERR** 201,1 60 328 L

Combiné 2 circuits NoFrost 60 cm  
ComfortLine Esthétique HardLine emboutie - Poignées verticales intégrées sur toute la longueur  
Bandeau digital à touches  
PowerCooling - Climat SN-T  
Balconnets de contreporte tout ABS avec liseret inox - Eclairage LED  
Clayette PB - Joint amovible  
DuoCooling - 42 dB

A++

Hauteur (mm)	2011
Largeur (mm)	600
Couleur	Blanc
Volume Net (L)	328
Volume Réfrigérateur (L)	199
Volume Congélateur (L)	129
Type de Froid (Statique/Ventilé /No Frost)	Brassé/NoFrost
Classe Climatique	SN-T
Classe Énergétique	A++
Consommation Annuelle (kWh)	264
Profondeur (mm)	655

LBH CN 391 DEEE 19,17 € PPI TTC 1099,00 €



**LIEBHERR** 201,1 60 356 L

FRESH LINE Combiné 2 circuits  
NoFrost - Esthétique HardLine  
Poignée à dépression Alu  
Digital/tactile - PowerCooling  
Climat SN-T - Cuve EasyClean  
Contreporte en verre et contour ABS  
Eclairage LED - Joint amovible  
DuoCooling - Clayette porte-bouteilles  
Fonctions SuperCool et SuperFrost  
Bacs à légumes sur roulettes - 39dB

A++

Hauteur (mm)	2011
Largeur (mm)	600
Couleur	Inox anti-traces / côtés silver
Volume Net (L)	356
Volume Réfrigérateur (L)	269
Volume Congélateur (L)	87
Type de Froid (Statique/Ventilé /No Frost)	Brassé/No Frost
Classe Climatique	SN-T
Classe Énergétique	A++
Consommation Annuelle (kWh)	252
Profondeur (mm)	625

LBH Cnef 4015 DEEE 15 € PPI TTC 999,99 €



**LIEBHERR** 201,1 60 338 L

Combiné 2 circuits NoFrost 60 cm  
ComfortLine 201x60x65,7 cm  
338 l. (243+95) - 41 dB - 3 tir. Cgl  
Esthétique HardLine emboutie  
Poignées verticales intégrées sur toute la longueur - Bandeau digital à touches  
PowerCooling - Climat SN-T  
Balconnets de contreporte tout ABS avec liseret inox - Eclairage LED - Clayette PB  
Joint amovible - DuoCooling - existe en blanc CN 361 (849,99)

A++

Hauteur (mm)	2011
Largeur (mm)	600
Couleur	Look inox
Volume Net (L)	338
Volume Réfrigérateur (L)	243
Volume Congélateur (L)	95
Type de Froid (Statique/Ventilé /No Frost)	Brassé/NoFrost
Classe Climatique	SN-T
Classe Énergétique	A++
Consommation Annuelle (kWh)	242
Profondeur (mm)	655

LBH CNEL 361 DEEE 15 € PPI TTC 899,99 €



**LIEBHERR** 201 60 356 L

Combiné 2 circuits  
BLUperformance NoFrost - 60 cm  
201x60x66,5 cm - 356 l. (258+98) - 3 tir.  
Cgl - Poignée à dépression Alu  
Ecran tactile digital - PowerCooling  
Climat SN-T - Contreporte en verre et contour ABS - New Eclairage LED  
Joint amovible - DuoCooling  
BioCool sur roulettes - ice maker à réservoir - 38 db - sur commande

A+++

Hauteur (mm)	2010
Largeur (mm)	600
Couleur	Inox anti-traces
Volume Net (L)	356
Volume Réfrigérateur (L)	258
Volume Congélateur (L)	98
Type de Froid (Statique/Ventilé /No Frost)	Brassé biocool/NoFrost
Classe Climatique	SN-T
Classe Énergétique	A+++
Consommation Annuelle (kWh)	171
Profondeur (mm)	665

LBH CNEF4825-20 DEEE 15 € PPI TTC 1699,00 €



**LIEBHERR** 201 60 361 L

Combiné 2 circuits BLUperformance  
NoFrost - 60 cm - 361 l. (260+101)  
3 tir. Cgl Esthétique HardLine  
Poignée à dépression inox  
Ecran tactile digital - PowerCooling  
Climat SN-T - Contreporte en verre et contour ABS - Eclairage LED  
Joint amovible - DuoCooling  
BioCool - 38dB

A+++

Hauteur (mm)	2010
Largeur (mm)	600
Couleur	Inox anti-traces
Volume Net (L)	361
Volume Réfrigérateur (L)	260
Volume Congélateur (L)	101
Type de Froid (Statique/Ventilé /No Frost)	Brassé biocool/NoFrost
Classe Climatique	SN-T
Classe Énergétique	A+++
Consommation Annuelle (kWh)	174
Profondeur (mm)	655

LBH CNEF4815-20 DEEE 19,17 € PPI TTC 1279,00 €



**Miele** 186,1 60 304 L

Combiné 2 circuits Froid Brassé  
avec congélateur\*\*\*\* No Frost  
Bandeau de commande PicTronic  
4 tablettes verre  
1 bac à légumes  
Eclairage LED  
3 tiroirs de congélation.  
Réf Rexel MIL10622070

A++

Hauteur (mm)	1861
Largeur (mm)	600
Couleur	Façade Inox
Volume Net (L)	304
Volume Réfrigérateur (L)	209
Volume Congélateur (L)	95
Type de Froid (Statique/Ventilé /No Frost)	Froid dynamique DynaCool
Classe Climatique	SN-T
Classe Énergétique	A++
Consommation Annuelle (kWh)	232
Profondeur (mm)	655

MIL KFN 28132 D Inox DEEE 15 € PPI TTC 999,99 €



**LIEBHERR** 186,1 60 304 L

confortline look inox combiné  
no frost - 304 l  
réfrigérateur froid brassé / congélateur  
no frost - ++ - SN-T  
électronique digital  
Eclairage plafonnier LED  
2 circuits de froid à régulation  
indépendante - 41 db  
remplaçant de CNEL 320

A++

Hauteur (mm)	1861
Largeur (mm)	600
Couleur	Look inox
Volume Net (L)	304
Volume Réfrigérateur (L)	209
Volume Congélateur (L)	95
Type de Froid (Statique/Ventilé /No Frost)	Brassé/NoFrost
Classe Climatique	SN-T
Classe Énergétique	A++
Consommation Annuelle (kWh)	232
Profondeur (mm)	655

LBH CNeI 321 DEEE 15 € PPI TTC 799,99 €

Caractéristiques techniques, visuels, DEEE unitaire HT, PPI TTC en euros hors DEEE emportés (non livrés), n'engageant pas Rexel et susceptibles de modification. NC = nous consulter.

## RÉFRIGÉRATEUR COMBINÉ

### 2 CIRCUITS



**LIEBHERR** 186,1 60 304 L

Combiné 2 circuits NoFrost 60 cm  
ComfortLine  
remplaçant de CN 320

**A++**

Hauteur (mm)	1861
Largeur (mm)	600
Couleur	blanc
Volume Net (L)	304
Volume Réfrigérateur (L)	209
Volume Congélateur (L)	95
Type de Froid (Statique/Ventilé /No Frost)	Brassé/NoFrost
Classe Climatique	SN-T
Classe Énergétique	A++
Consommation Annuelle (kWh)	232
Profondeur (mm)	655

**LBH CN 321** DEEE 15 € PPI TTC **749,99 €**



**BOSCH** Des technologies pour la vie 186 60 302 L

NoFrost - Régulation électronique de la température pour le congélateur avec indicateur LED - 1 compresseur / 1 circuit froid - Éclairage LED MultiBox - Super-congélation  
Pouvoir de congélation : 11 kg en 24 h varioZone - Autonomie en cas de coupure électrique : 19 h  
Charnières à droite, réversibles.  
Remplaçant de BOS KGN36VW26

**A++**

Hauteur (mm)	1860
Largeur (mm)	600
Couleur	Blanc
Volume Net (L)	302
Volume Réfrigérateur (L)	215
Volume Congélateur (L)	87
Type de Froid (Statique/Ventilé /No Frost)	No Frost
Classe Climatique	SN-T
Classe Énergétique	A++
Consommation Annuelle (kWh)	235
Profondeur (mm)	660

**BOS KGN36NW30** DEEE 15 € PPI TTC **699,99 €**



**LIEBHERR** 185 60 321 L

BLUPerformance portes inox anti-traces avec nouveau circuit de froid intégré dans le socle de l'appareil. Tiroir BioCool et filtre FreshAir. Congélateur NoFrost, écran tactile digital, éclairage LED, 38dB(A), esthétique HardLine portes couvertes et biseautées, charnière intégrée. Poignées à dépression - Enchassable sans réduction de performance.

**A+++**

Hauteur (mm)	1850
Largeur (mm)	600
Couleur	Inox anti-trace / côtés silver
Volume Net (L)	321
Volume Réfrigérateur (L)	220
Volume Congélateur (L)	101
Type de Froid (Statique/Ventilé /No Frost)	Brassé/No Frost
Classe Climatique	SN-T
Classe Énergétique	A+++
Consommation Annuelle (kWh)	165
Profondeur (mm)	665

**LBH CNef 4315** DEEE 15 € PPI TTC **1 229,00 €**

## RÉFRIGÉRATEUR 2 PORTES

### RÉFRIGÉRATEUR 2 PORTES GRANDE LARGEUR



**LIEBHERR** 182 60 308 L

FRESH LINE blanc, esthétique HardLine portes couvertes et biseautées, 2 circuits DuoCooling NoFrost, classe énergétique A++ et classe climatique SN-T, écran tactile digital, réfrigérateur à dégivrage automatique, éclairage LED, congélateur NoFrost, poignée à dépression, pieds avant réglables, enchassable, adossable au mur, porte réversible

**A++**

Hauteur (mm)	1820
Largeur (mm)	600
Couleur	Blanc
Volume Net (L)	308
Volume Réfrigérateur (L)	221
Volume Congélateur (L)	87
Type de Froid (Statique/Ventilé /No Frost)	Brassé/No Frost
Classe Climatique	SN-T
Classe Énergétique	A++
Consommation Annuelle (kWh)	237
Profondeur (mm)	625

**LBH CN3515** DEEE 15 € PPI TTC **899,99 €**



**BOSCH** Des technologies pour la vie 191 70 401 L

Système PowerVentilation Technologie LowFrost  
Poignées verticales intégrées  
5 clayettes en verre  
Régulation électronique  
Éclairage LED  
Dégivrage automatique dans le réfrigérateur  
VITAFRESH avec contrôle d'humidité  
Autonomie 30 h.

**A++**

Hauteur (mm)	1910
Volume Net (L)	401
Volume Réfrigérateur (L)	315
Volume Congélateur (L)	86
Type de Froid (Statique/Ventilé /No Frost)	Ventilé
Classe Climatique	SN-T
Classe Énergétique	A++
Consommation Annuelle (kWh)	245
Largeur (mm)	700
Profondeur (mm)	650

**BOS KDV47VW30** DEEE 19,17 € PPI TTC **819,99 €**

### RÉFRIGÉRATEUR 2 PORTES 70 CM



**LIEBHERR** 185,2 69,7 418 L

FreshLine : 70cm blanc A++ 418l. Esthétique HardLine Poignées et charnières intégrées  
Écran TFT tactile 2,4" monochrome derrière la porte - Affichage digital du réf. et du congél. - SuperFrost et SuperCool  
CentralPowerCooling (NoFrost) - Cuve EasyClean - Tiroir BioCool - Tablette verre et balconnet dans le congél. - Éclairage LED - Contreporte en verre et contour ABS - Existe en Inox : CTNef 5215 (1099)

**A++**

Hauteur (mm)	1852
Volume Net (L)	418
Volume Réfrigérateur (L)	332
Volume Congélateur (L)	86
Type de Froid (Statique/Ventilé /No Frost)	No Frost
Classe Climatique	SN-T
Classe Énergétique	A++
Consommation Annuelle (kWh)	270
Largeur (mm)	697
Profondeur (mm)	710

**LBH CTNS215** DEEE 19,17 € PPI TTC **999,99 €**

### RÉFRIGÉRATEUR 2 PORTES 60 CM



**LIEBHERR** 176,1 60 307 L

Double-porte 60cm A++ TGLc 307l. 39dB  
Esthétique SwingLine  
Poignées tube à dépression  
Régulation électronique 6  
Affichage digital - SuperFrost  
Climat SN-ST - PowerCooling (air brassé)  
Cuve EasyClean - 1 grand bac à légumes  
Tablette verre congél. - Éclairage LED  
TGLc - Contreporte en verre et contour ABS

**A++**

Hauteur (mm)	1761
Volume Net (L)	307
Volume Réfrigérateur (L)	232
Volume Congélateur (L)	75
Type de Froid (Statique/Ventilé /No Frost)	Brassé/SmartFrost
Classe Climatique	SN-ST
Classe Énergétique	A++
Consommation Annuelle (kWh)	211
Largeur (mm)	600
Profondeur (mm)	630

**LBH CTP3316-22** DEEE 15 € PPI TTC **649,99 €**



**LIEBHERR** 176,1 60 307 L

DP 60cm A+ TGLc 307L 41dB  
Esthétique SwingLine  
Poignées intégrées  
Régulation électronique 6  
Affichage digital - SuperFrost  
Climat SN-ST - PowerCooling (air brassé)  
Cuve EasyClean - 1 grand bac à légumes  
Tablette verre congél. - Éclairage LED  
TGLc - Contreporte en verre et contour ABS

**A+**

Hauteur (mm)	1761
Volume Net (L)	307
Volume Réfrigérateur (L)	232
Volume Congélateur (L)	75
Type de Froid (Statique/Ventilé /No Frost)	Brassé/SmartFrost
Classe Climatique	SN-ST
Classe Énergétique	A+
Consommation Annuelle (kWh)	268
Largeur (mm)	600
Profondeur (mm)	630

**LBH CT3306-22** DEEE 15 € PPI TTC **599,99 €**

### RÉFRIGÉRATEUR 2 PORTES 55 CM



**beko** 160 54 259 L

Double porte 259 Litres  
Classe A+  
3 clayettes  
Éclairage LED  
Portes réversibles  
Niveau sonore : 40 dB(A)  
1 bac à légumes, 1 boîte à œufs  
Pouvoir de congélation 3.5kg/24h  
Autonomie 16h.

**A+**

Hauteur (mm)	1600
Volume Net (L)	259
Volume Réfrigérateur (L)	210
Volume Congélateur (L)	49
Type de Froid (Statique/Ventilé /No Frost)	Statique
Classe Climatique	SN - ST
Classe Énergétique	A+
Consommation Annuelle (kWh)	240
Largeur (mm)	540
Profondeur (mm)	600

**EKO DSA28021** DEEE 15 € PPI TTC **429,99 €**

Caractéristiques techniques, visuels, DEEE unitaire HT, PPI TTC en euros hors DEEE emportés (non livrés), n'engageant pas Rexel et susceptibles de modification. NC = nous consulter.

# POSE LIBRE FROID

## RÉFRIGÉRATEUR 2 PORTES

### RÉFRIGÉRATEUR 2 PORTES 55 CM



**liebherr** 157,1 55 268 L

Double-porte Comf Silver A++  
55cm 268 l. 40 dB  
Esthétique SwingLine  
Climat SN-T  
Poignées intégrées  
Mécanique  
Cuve EasyClean - Eclairage LED  
Autonomie 24h.



**liebherr** 157,1 55 268 L

Double-porte Comf A++ 55cm  
268 l. 40 dB  
Esthétique SwingLine  
Climat SN-T  
Poignées intégrées  
Mécanique  
Cuve EasyClean  
Eclairage LED  
Autonomie 24 h.



**beko** 146,5 54 223 L

Double porte 223 Litres  
(177L+46L)  
Eclairage LED  
4 Clayettes verre  
3 balconnets larges, 1 bac à légumes,  
1 boîte à œufs, 1 bac à glaçons  
Niveau sonore : 40 dB(A) Classe A+  
MinFrost  
Poignées intégrées  
Largeur 54 cm  
Ouverture de porte sans déport  
SILVER

Hauteur (mm)	1571
Volume Net (L)	268
Volume Réfrigérateur (L)	216
Volume Congélateur (L)	52
Type de Froid (Statique/Ventilé /No Frost)	Statique/SmartFrost
Classe Climatique	SN-T
Classe Energétique	A++
Consommation Annuelle (kWh)	201
Largeur (mm)	550
Profondeur (mm)	630

**LBH CTPsi250** DEEE 15 € PPI TTC **599,99 €**

Hauteur (mm)	1571
Volume Net (L)	268
Volume Réfrigérateur (L)	216
Volume Congélateur (L)	52
Type de Froid (Statique/Ventilé /No Frost)	Statique/SmartFrost
Classe Climatique	SN-T
Classe Energétique	A++
Consommation Annuelle (kWh)	201
Largeur (mm)	550
Profondeur (mm)	630

**LBH CTP250** DEEE 15 € PPI TTC **529,99 €**

Hauteur (mm)	1465
Volume Net (L)	223
Volume Réfrigérateur (L)	177
Volume Congélateur (L)	46
Type de Froid (Statique/Ventilé /No Frost)	Statique
Classe Climatique	SN-ST
Classe Energétique	A+
Consommation Annuelle (kWh)	226
Largeur (mm)	540
Profondeur (mm)	600

**EKO RDSA240K20S** DEEE 15 € PPI TTC **429,99 €**

### RÉFRIGÉRATEUR 2 PORTES 50 CM



**beko** 146,5 54 223 L

Double porte 223 Litres  
(177L+46L)  
Eclairage LED  
4 Clayettes verre  
3 balconnets larges, 1 bac à légumes,  
1 boîte à œufs, 1 bac à glaçons  
Niveau sonore : 40 dB(A) Classe A+  
MinFrost  
Poignées intégrées - Largeur 54 cm  
Ouverture de porte sans déport  
Blanc



**Electrolux** 140,4 54,5 223 L

Dégivrage automatique réfrigérateur et manuel congélateur  
Pouvoir de congélation 3 kg/24 h  
Autonomie 19h  
SpacePlus™  
Portes réversibles.



**Electrolux** 120,9 49,6 171 L

Dégivrage automatique réfrigérateur et manuel congélateur  
Pouvoir de congélation 3 kg/24 h  
Autonomie 17h  
Portes réversibles.

Hauteur (mm)	1465
Volume Net (L)	223
Volume Réfrigérateur (L)	177
Volume Congélateur (L)	46
Type de Froid (Statique/Ventilé /No Frost)	Statique
Classe Climatique	SN-ST
Classe Energétique	A+
Consommation Annuelle (kWh)	226
Largeur (mm)	540
Profondeur (mm)	600

**EKO RDSA240K20W** DEEE 15 € PPI TTC **369,99 €**

Hauteur (mm)	1404
Volume Net (L)	223
Volume Réfrigérateur (L)	180
Volume Congélateur (L)	43
Type de Froid (Statique/Ventilé /No Frost)	Statique
Classe Climatique	SN-N-ST
Classe Energétique	A+
Consommation Annuelle (kWh)	224
Largeur (mm)	545
Profondeur (mm)	604

**ART E2301A0W2** DEEE 15 € PPI TTC **489,99 €**

Hauteur (mm)	1209
Volume Net (L)	171
Volume Réfrigérateur (L)	130
Volume Congélateur (L)	41
Type de Froid (Statique/Ventilé /No Frost)	Statique
Classe Climatique	SN-N-ST
Classe Energétique	A+
Consommation Annuelle (kWh)	205
Largeur (mm)	496
Profondeur (mm)	606

**ART EJ1800A0W** DEEE 8,33 € PPI TTC **459,99 €**

## RÉFRIGÉRATEUR 1 PORTE

### RÉFRIGÉRATEUR 1 PORTE 4\*



**beko** 144 54 221 L

221L (201+20)  
A+ -3 clayettes verre  
4\*\*\*\*  
Eclairage LED  
1 bac à légumes, 4 balconnets larges,  
1 boîte à œufs  
1 bac à glaçons  
Niveau sonore : 43 dB(A)  
Pouvoir de congélation 2kg/24h  
Autonomie 18h  
Blanc



**liebherr** 140,2 55 250 L

Réfrigérateur 1 Porte 55 cm  
4\* 250 l. 39dB TGLc A++  
Esthétique SwingLine  
Climat SN-ST  
Poignée fixe - Mécanique - CoolPlus  
Cuve EasyClean  
TGLc = Contreporte en verre et contour  
ABS  
Eclairage LED  
Existe en Silver KSL 2814-20 (599,99)



**Electrolux** 125 55 226 L

Dégivrage automatique  
SpacePlus  
Autonomie 11h  
Compartment 4\*  
Pvoir cong. 2 Kg/24h. Dégivrage  
mécanique pour le congélateur.

Hauteur (mm)	1440
Volume Net (L)	221
Volume Réfrigérateur (L)	201
Volume Congélateur (L)	20
Type de Froid (Statique/Ventilé /No Frost)	Statique
Classe Energétique	A+
Classe Climatique	SN-ST
Consommation Annuelle (kWh)	214
Largeur (mm)	540
Profondeur (mm)	600

**EKO SSA25421** DEEE 15 € PPI TTC **429,99 €**

Hauteur (mm)	1402
Volume Net (L)	250
Volume Réfrigérateur (L)	229
Volume Congélateur (L)	21
Type de Froid (Statique/Ventilé /No Frost)	Statique
Classe Energétique	A++
Classe Climatique	SN-ST
Consommation Annuelle (kWh)	178
Largeur (mm)	550
Profondeur (mm)	629

**LBH KP 280** DEEE 15 € PPI TTC **539,99 €**

Hauteur (mm)	1250
Volume Net (L)	226
Volume Réfrigérateur (L)	208
Volume Congélateur (L)	18
Type de Froid (Statique/Ventilé /No Frost)	Statique
Classe Energétique	A+
Classe Climatique	SN-N - ST
Consommation Annuelle (kWh)	215
Largeur (mm)	550
Profondeur (mm)	612

**ART ERF2404FDW** DEEE 15 € PPI TTC **399,99 €**

Caractéristiques techniques, visuels, DEEE unitaire HT, PPI TTC en euros hors DEEE importés (non livrés), n'engageant pas Rexel et susceptibles de modification. NC = nous consulter.

## RÉFRIGÉRATEUR 1 PORTE

### RÉFRIGÉRATEUR 1 PORTE TOUT UTILE

**SIEMENS**

186 60 346 L

A++



Réfrigérateur 1 porte 346 l  
Portes inox anti-traces, côtés silver  
Classe A++, 112 kWh/an  
Système PowerVentilation  
Porte inox anti-traces, côtés silver  
Commande sensitive touchControl en façade : régulation électronique avec affichage digital de la température  
Éclairage LED - Dégivrage automatique  
Alarme sonore de porte ouverte  
Super-réfrigération avec arrêt automatique - Compartiment hyperFresh plus avec contrôle d'humidité -SN-T

Hauteur (mm)	1860
Volume Net (L)	346
Volume Réfrigérateur (L)	346
Type de Froid (Statique/Ventilé /No Frost)	Brassé
Classe Énergétique	A++
Classe Climatique	SN-T
Consommation Annuelle (kWh)	112
Largeur (mm)	600
Profondeur (mm)	650
<b>SSM KS36VBI3P</b>	DEEE 15 € PPI TTC <b>1 169,99 €</b>

**Electrolux**

185,4 59,5 387 L

A++



1 clayette porte bouteilles  
Compartiments crèmerie et oeufs  
2 bacs à légumes  
2 balconnets porte-bouteilles transparents.

Hauteur (mm)	1854
Volume Net (L)	387
Volume Réfrigérateur (L)	387
Type de Froid (Statique/Ventilé /No Frost)	Brassé
Classe Énergétique	A++
Classe Climatique	SN-N-ST-T
Consommation Annuelle (kWh)	116
Largeur (mm)	595
Profondeur (mm)	668
<b>ART ERF4113AOW</b>	DEEE 15 € PPI TTC <b>699,99 €</b>

**LIEBHERR**

185,2 60 383 L

A+



Réfrigérateur 1 Porte Comfort  
TU 390 l. 40 dB TGLc A+  
Esthétique SwingLine  
Poignée à dépression  
Climat SN-T - Régulation électronique 3  
Affichage LCD/Diodes  
SuperCool  
Dégivrage Automatique  
Cuve EasyClean  
PowerCooling (air brassé)  
TGLc Contreporte en verre et contour  
ABS - Éclairage LED

Hauteur (mm)	1852
Volume Net (L)	383
Volume Réfrigérateur (L)	383
Type de Froid (Statique/Ventilé /No Frost)	Brassé
Classe Énergétique	A+
Classe Climatique	SN-T
Consommation Annuelle (kWh)	149
Largeur (mm)	600
Profondeur (mm)	630
<b>LBH K 4220-23</b>	DEEE 15 € PPI TTC <b>899,99 €</b>

**LIEBHERR**

185 60 366 L

A+++



BLUPERFORMANCE  
Electronique tactile intuitive HD 2,4" -38 dB - BioFresh (0-1°C) conserve jusqu'à 3x plus longtemps la fraîcheur des fruits et des légumes des viandes et des poissons. Froid brassé avec filtre à charbon actif FreshAir pour purifier et traiter l'air circulant. Poignée à dépression, joint amovible, encastrable.

Hauteur (mm)	1850
Volume Net (L)	366
Volume Réfrigérateur (L)	366 dont zone biofresh 133 L
Type de Froid (Statique/Ventilé /No Frost)	Brassé
Classe Énergétique	A+++
Classe Climatique	SN-T
Consommation Annuelle (kWh)	90
Largeur (mm)	600
Profondeur (mm)	665
<b>LBH KB 4310</b>	DEEE 19,17 € PPI TTC <b>1 099,00 €</b>

**LIEBHERR**

185 60 390 L

A+++



BLUPERFORMANCE  
Electronique tactile intuitive HD 2,4" SuperCool - 38dB  
Cuve EasyClean  
PowerCooling (air brassé) avec filtre FreshAir pour traiter l'air circulant  
2 tiroirs BioCool sur glissières télescopiques prolongent la fraîcheur jusqu'à 2 fois plus longtemps des fruits et légumes  
Éclairage LED - Joint amovible

Hauteur (mm)	1850
Volume Net (L)	390
Volume Réfrigérateur (L)	390
Type de Froid (Statique/Ventilé /No Frost)	Brassé
Classe Énergétique	A+++
Classe Climatique	SN-T
Consommation Annuelle (kWh)	78
Largeur (mm)	600
Profondeur (mm)	665
<b>LBH KEF4310</b>	DEEE 15 € PPI TTC <b>1 039,00 €</b>

**SIEMENS**

176 60 324 L

A++



Réfrigérateur 1 porte blanc 324 l  
Classe A++, 110 kWh/an  
Système powerVentilation  
Régulation électronique avec affichage LED de la température  
freshSense - Éclairage LED  
Dégivrage automatique  
Super-réfrigération avec arrêt automatique  
Compartiment hyperFresh avec ajustement du taux d'humidité SN-T - 39dB(A) re 1 pW

Hauteur (mm)	1760
Volume Net (L)	324
Volume Réfrigérateur (L)	324
Type de Froid (Statique/Ventilé /No Frost)	Statique
Classe Énergétique	A++
Classe Climatique	SN-T
Consommation Annuelle (kWh)	110
Largeur (mm)	600
Profondeur (mm)	650
<b>SSM KS33VVW3P</b>	DEEE 15 € PPI TTC <b>769,99 €</b>

**LIEBHERR**

165,5 60 339 L

A+



Réfrigérateur 1 Porte Comfort  
TU 339 l. 40 dB TGLc A+  
Esthétique SwingLine  
Poignée à dépression  
Climat SN-T  
Régulation électronique 3  
Affichage Diodes  
SuperCool  
Cuve EasyClean  
PowerCooling (air brassé)  
TGLc Contreporte en verre et contour  
ABS - Éclairage LED

Hauteur (mm)	1655
Volume Net (L)	339
Volume Réfrigérateur (L)	339
Type de Froid (Statique/Ventilé /No Frost)	Brassé
Classe Énergétique	A+
Classe Climatique	SN-T
Consommation Annuelle (kWh)	143
Largeur (mm)	600
Profondeur (mm)	630
<b>LBH K 3645</b>	DEEE 15 € PPI TTC <b>779,99 €</b>

**LIEBHERR**

165 60 342 L

A+++



BLUPERFORMANCE : nouveau circuit de froid qui maximise toutes les performances : qualités de froid et de conservation, plus de volume utile, fonctionnement ultra silencieux 38 dB, consommation électrique divisée par 2.  
Electronique tactile intuitive HD 2,4" Tiroir BioCool pour prolonger jusqu'à 2x plus longtemps la fraîcheur des fruits et des légumes. Froid brassé avec filtre à charbon actif FreshAir pour purifier et traiter l'air circulant. - Existe en inox Kef 3710 (999,99)

Hauteur (mm)	1650
Volume Net (L)	342
Volume Réfrigérateur (L)	342
Type de Froid (Statique/Ventilé /No Frost)	Brassé
Classe Énergétique	A+++
Classe Climatique	SN-T
Consommation Annuelle (kWh)	75
Largeur (mm)	600
Profondeur (mm)	665
<b>LBH K3710-20</b>	DEEE 15 € PPI TTC <b>879,99 €</b>

**BOSCH**

Des technologies pour la vie

161 60 290 L

A++



Réfrigérateur 1 porte blanc 290 l  
A++ ; 107 kWh/an  
Système PowerVentilation  
Régulation électronique de la température avec indicateur LED  
FreshSense - Éclairage LED  
Dégivrage automatique  
Super-réfrigération avec arrêt automatique - Compartiment VitaFresh avec contrôle d'humidité - SN-T  
Niveau sonore : 39dB(A) re 1 pW  
Ouverture de porte sans débord (à 90°)

Hauteur (mm)	1610
Volume Net (L)	290
Volume Réfrigérateur (L)	290
Type de Froid (Statique/Ventilé /No Frost)	Statique
Classe Énergétique	A++
Classe Climatique	SN-T
Consommation Annuelle (kWh)	107
Largeur (mm)	600
Profondeur (mm)	650
<b>BOS KSV29VW3P</b>	DEEE 15 € PPI TTC <b>659,99 €</b>

Caractéristiques techniques, visuels, DEEE unitaire HT, PPI TTC en euros hors DEEE emportés (non livrés), n'engageant pas Rexel et susceptibles de modification. NC = nous consulter.

# POSE LIBRE FROID

## RÉFRIGÉRATEUR 1 PORTE

### RÉFRIGÉRATEUR 1 PORTE TOUT UTILE



**Electrolux** 155 59,5 314 L **A+**

Blanc  
Commandes mécaniques. internes  
Éclairage LED  
4 clayettes verre et 1 porte-bouteilles  
1 bac à légumes  
Dégivrage automatique.



**beko** 145 54,2 252 L **A+**

252L  
Largeur 54 cm  
A+  
Froid Statique  
Éclairage LED  
Poignées intégrées  
Ouverture de porte sans départ  
dégivrage automatique  
5 clayettes verre  
Blanc



**LIEBHERR** 144,7 60 297 L **A++**

Poignée à dépression  
Régulation électronique affichage  
LCD  
SuperCool  
39dB  
Cuve EasyClean  
PowerCooling (air brassé)  
Contreporte en verre et contour ABS  
Éclairage LED  
clayette porte-bouteilles.  
Remplaçant de LBH KP312021  
Existe en Silver Ref KSL 3130 (769,99)

Hauteur (mm)	1550
Volume Net (L)	314
Volume Réfrigérateur (L)	314
Type de Froid (Statique/Ventilé /No Frost)	Brassé
Classe Énergétique	A+
Classe Climatique	SN-N-ST-T
Consommation Annuelle (kWh)	139
Largeur (mm)	595
Profondeur (mm)	668
<b>ART ERF331SAOW</b>	DEEE 15 € PPI TTC <b>549,99 €</b>

Hauteur (mm)	1450
Volume Net (L)	252
Volume Réfrigérateur (L)	252
Type de Froid (Statique/Ventilé /No Frost)	Statique
Classe Énergétique	A+
Classe Climatique	SN-T
Consommation Annuelle (kWh)	132
Largeur (mm)	542
Profondeur (mm)	610
<b>EKO RSSE265K20W</b>	DEEE 15 € PPI TTC <b>449,99 €</b>

Hauteur (mm)	1447
Volume Net (L)	297
Volume Réfrigérateur (L)	297
Type de Froid (Statique/Ventilé /No Frost)	Brassé
Classe Énergétique	A++
Classe Climatique	SN-T
Consommation Annuelle (kWh)	109
Largeur (mm)	600
Profondeur (mm)	630
<b>LBH K3130</b>	DEEE 15 € PPI TTC <b>669,99 €</b>

### TABLE TOP



**LIEBHERR** 117,5 55 213 L **A+**

Réf.1 P 55 cm TU 213 139dB  
TCLc A+ -Esthétique SwingLine  
Poignée fixe  
Climat SN-ST  
Mécanique  
Cuve EasyClean  
Clayette porte bouteilles -TGLc  
Contreporte en verre et contour ABS  
Éclairage LED



**LIEBHERR** 85 55,40 122 L **A++**

Table Top 55 cm  
Compartment 4\* de 15 L  
122 l. Fonction Coolplus  
Top démontable (85/82 cm)  
Super silence  
41dB  
Existe en Tout Utile en KTS 166 (399,99)



**LIEBHERR** 85 50,1 136 L **A+**

Table Top Tout Utile 136 l.  
Top démontable (85/82 cm)  
Dégivrage Automatique  
Super silence 37dB.

Hauteur (mm)	1175
Volume Net (L)	213
Volume Réfrigérateur (L)	213
Type de Froid (Statique/Ventilé /No Frost)	Statique
Classe Énergétique	A+
Classe Climatique	SN-ST
Consommation Annuelle (kWh)	126
Largeur (mm)	550
Profondeur (mm)	629
<b>LBH K 220</b>	DEEE 15 € PPI TTC <b>499,99 €</b>

Hauteur (mm)	850
Volume Net (L)	122
Volume Réfrigérateur (L)	122
Volume Congélateur (L)	15
Type de Froid (Statique/Ventilé /No Frost)	Statique
Classe Énergétique	A++
Classe Climatique	SN-ST
Consommation Annuelle (kWh)	139
Largeur (mm)	554
Profondeur (mm)	623
<b>LBH KTS149</b>	DEEE 8,33 € PPI TTC <b>399,99 €</b>

Hauteur (mm)	850
Volume Net (L)	136
Volume Réfrigérateur (L)	136
Type de Froid (Statique/Ventilé /No Frost)	Statique
Classe Énergétique	A+
Classe Climatique	SN-ST
Consommation Annuelle (kWh)	118
Largeur (mm)	501
Profondeur (mm)	620
<b>LBH KTS103</b>	DEEE 8,33 € PPI TTC <b>349,99 €</b>



**LIEBHERR** 85 50,1 122 L **A+**

Table Top compartiment 4\*  
122 l. Top démontable (85/82 cm)  
Fonction CoolPlus  
Super silence 41dB.



**beko** 84 54,5 114 L **A+**

Table Top (101 L + 13 L) Silver  
Top amovible  
Compartment freezer 2\*  
Thermostat réglable -Porte réversible  
2 clayettes verre  
1 bac à légumes  
3 balconnets  
1 bac à glaçons  
Éclairage LED  
Niveau sonore 40 dB(A) - Dégivrage  
automatique réfrigérateur.



**beko** 84 54,5 114 L **A+**

table Top 4\*\*\*\* BLANC  
Top amovible  
Éclairage LED  
Porte réversible  
Niveau sonore 40 dbA  
Poignée intégrée  
1 bac à légumes, 3 balconnets larges,  
2 clayettes, 1 boîte à oeufs  
1 bac à glaçons

Hauteur (mm)	850
Volume Net (L)	122
Volume Réfrigérateur (L)	107
Volume Congélateur (L)	15
Type de Froid (Statique/Ventilé /No Frost)	Statique
Classe Énergétique	A+
Classe Climatique	SN-ST
Consommation Annuelle (kWh)	177
Largeur (mm)	501
Profondeur (mm)	620
<b>LBH KTS127</b>	DEEE 8,33 € PPI TTC <b>339,99 €</b>

Hauteur (mm)	840
Volume Net (L)	114
Volume Réfrigérateur (L)	101
Volume Congélateur (L)	13
Type de Froid (Statique/Ventilé /No Frost)	Statique
Classe Énergétique	A+
Classe Climatique	SN-T
Consommation Annuelle (kWh)	131
Largeur (mm)	545
Profondeur (mm)	600
<b>EKO TSE1231FS</b>	DEEE 8,33 € PPI TTC <b>299,99 €</b>


Hauteur (mm)	840
Volume Net (L)	114
Volume Réfrigérateur (L)	101
Volume Congélateur (L)	13
Type de Froid (Statique/Ventilé /No Frost)	Statique
Classe Énergétique	A+
Classe Climatique	SN
Consommation Annuelle (kWh)	169
Largeur (mm)	545
Profondeur (mm)	600
<b>EKO TSE1262F</b>	DEEE 8,33 € PPI TTC <b>299,99 €</b>

Caractéristiques techniques, visuels, DEEE unitaire HT, PPI TTC en euros hors DEEE importés (non livrés), n'engageant pas Rexel et susceptibles de modification. NC = nous consulter.



## RÉFRIGÉRATEUR 1 PORTE

### TABLE TOP



**beko**


82 47,5 86 L

A+

Table top statique  
Compartment freezer D+  
86L  
A+  
Blanc  
Éclairage LED  
Porte réversible -1 bac à légumes,  
3 balconnets larges, 1 clayette, 1 boîte  
à œufs  
1 bac à glaçons  
Niveau sonore : 43 dB(A)

Hauteur (mm)	820
Volume Net (L)	86
Volume Réfrigérateur (L)	76
Volume Congélateur (L)	10
Classe Énergétique	A+
Classe Climatique	SN-T
Consommation Annuelle (kWh)	112
Largeur (mm)	475
Profondeur (mm)	530

**EKO TS190320** DEEE 8,33 € PPI TTC 219,99 €



**beko**

82 47,5 88 L

A+

Table top statique  
Larder  
88L  
A+  
Blanc  
Éclairage LED  
Porte réversible  
1 bac à légumes, 3 balconnets larges,  
2 clayettes, 1 boîte à œufs  
1 bac à glaçons  
Niveau sonore : 40 dB(A)

Hauteur (mm)	820
Volume Net (L)	88
Volume Réfrigérateur (L)	88
Classe Énergétique	A+
Classe Climatique	SN-T
Consommation Annuelle (kWh)	118
Largeur (mm)	475
Profondeur (mm)	530

**EKO TS190020** DEEE 8,33 € PPI TTC 219,99 €



**LIEBHERR**

63 55,40 86 L

A+

Réfrigérateur table top cube  
Compartment pour la confection  
de glaçons  
Economy A+  
TGLc  
86L  
silencieux : 38 db(A)

Hauteur (mm)	630
Volume Net (L)	86
Volume Réfrigérateur (L)	86 l dont compartiment 0 étoile : 6 l
Type de Froid (Statique/Ventilé /No Frost)	Statique
Classe Énergétique	A+
Classe Climatique	SN-ST
Consommation Annuelle (kWh)	113
Largeur (mm)	554
Profondeur (mm)	624

**LBH TX1021-2** DEEE 8,33 € PPI TTC 449,99 €

## CONGÉLATEUR

### CONGÉLATEUR COFFRE



**LIEBHERR**

91,5 165,3 572 L

A+

Congélateur coffre hautes  
performances SwingDesign  
A+  
572 L  
StopFrost  
Condenseur intégré  
Climat SN-T  
Nouveau design bandeau de commande  
+ nouvelles finitions extérieures  
Fonctionnement dès -15°C de  
température ambiante  
remplaçant de GT 6122

Hauteur (mm)	915
Largeur (mm)	1653
Profondeur (mm)	809
Volume Net (L)	572
Type de Froid (Statique/Ventilé /No Frost)	StopFrost
Pouvoir de Congélation (Kg/24h)	33
Autonomie (h)	59
Classe Énergétique	A+
Consommation Annuelle (kWh)	388
Classe Climatique	SN-ST

**LBH GT 6122-21** DEEE 15 € PPI TTC 999,99 €



**Electrolux**

86,8 161,1 495 L

A+

Système LowFrost :  
jusqu'à 80% de givre en moins et  
consommation réduite  
4 paniers  
Fonction super congélation  
Dégivrage manuel  
Autonomie 31 h  
pouvoir de congélation 22.5kg/24h  
Alarme sonore et visuelle de  
température  
Roulettes - Serrure  
Lumière intérieure

Hauteur (mm)	868
Largeur (mm)	1611
Profondeur (mm)	668
Volume Net (L)	495
Type de Froid (Statique/Ventilé /No Frost)	Low Frost
Pouvoir de Congélation (Kg/24h)	22.5
Autonomie (h)	31
Classe Énergétique	A+
Consommation Annuelle (kWh)	372
Classe Climatique	SN-N-ST-T

**ART ECS231AOW** DEEE 15 € PPI TTC 729,99 €



**LIEBHERR**

91,7 128,5 291 L

A++

Congélateur coffre hautes  
performances A++ 291 L  
SwingDesign - StopFrost  
Nouveau design bandeau de  
commande + nouvelles finitions  
extérieures - électronique 6  
Affichage digital  
Condenseur intégré  
Climat SN-T - Serrure  
Fonctionnement dès -15°C de  
température ambiante  
remplaçant de CCE 2330G

Hauteur (mm)	917
Largeur (mm)	1285
Profondeur (mm)	758
Volume Net (L)	291
Type de Froid (Statique/Ventilé /No Frost)	StopFrost
Pouvoir de Congélation (Kg/24h)	29
Autonomie (h)	66
Classe Énergétique	A++
Consommation Annuelle (kWh)	211
Classe Climatique	SN-T

**LBH CCE 2331** DEEE 15 € PPI TTC 729,99 €



**LIEBHERR**

91,5 113,8 324 L

A++

Congélateur coffre hautes  
performances A++  
324 L  
SwingDesign  
StopFrost  
Condenseur intégré  
Climat SN-T  
Nouveau design bandeau de commande  
+ nouvelles finitions extérieures  
Fonctionnement dès -15°C de  
température ambiante  
remplaçant de GT 3632-G

Hauteur (mm)	915
Largeur (mm)	1138
Profondeur (mm)	760
Volume Net (L)	324
Type de Froid (Statique/Ventilé /No Frost)	StopFrost
Pouvoir de Congélation (Kg/24h)	28
Autonomie (h)	60
Classe Énergétique	A++
Consommation Annuelle (kWh)	225
Classe Climatique	SN-T

**LBH GT 3632-21** DEEE 15 € PPI TTC 699,99 €



**Electrolux**

86,8 133,6 400 L

A+

Système LowFrost :  
jusqu'à 80% de givre en moins et  
consommation réduite  
Isolation standard  
Space Plus  
Thermostat en façade  
4 paniers - Fonction super congélation  
Autonomie 31 h  
pouvoir de congélation 19kg/24h

Hauteur (mm)	868
Largeur (mm)	1336
Profondeur (mm)	668
Volume Net (L)	400
Type de Froid (Statique/Ventilé /No Frost)	Low Frost
Pouvoir de Congélation (Kg/24h)	19
Autonomie (h)	31
Classe Énergétique	A+
Consommation Annuelle (kWh)	323
Classe Climatique	SN-N-ST-T

**ART EC4230ADW2** DEEE 15 € PPI TTC 629,99 €



**LIEBHERR**

91,5 100,4 284 L

A++

Congélateur coffre hautes  
performances A++  
284 L  
SwingDesign  
StopFrost  
Condenseur intégré  
Climat SN-T  
Nouveau design bandeau de commande  
+ nouvelles finitions extérieures  
Fonctionnement dès -15°C de  
température ambiante  
remplaçant de GT 3032-1

Hauteur (mm)	915
Largeur (mm)	1004
Profondeur (mm)	760
Volume Net (L)	284
Type de Froid (Statique/Ventilé /No Frost)	StopFrost
Pouvoir de Congélation (Kg/24h)	27
Autonomie (h)	54
Classe Énergétique	A++
Consommation Annuelle (kWh)	209
Classe Climatique	SN-T

**LBH GT 3032-22** DEEE 15 € PPI TTC 629,99 €

Caractéristiques techniques, visuels, DEEE unitaire HT, PPI TTC en euros hors DEEE emportés (non livrés), n'engageant pas Rexel et susceptibles de modification. NC = nous consulter.

# POSE LIBRE FROID

## CONGÉLATEUR

### CONGÉLATEUR COFFRE

**LIEBHERR** 91,5 87,8 237 L **A++**

Congélateur coffre hautes performances A++ 237 L  
 SwingDesign  
 StopFrost  
 Condenseur intégré  
 Climat SN-T  
 Nouveau design bandeau de commande + nouvelles finitions extérieures  
 Fonctionnement dès -15°C de température ambiante remplaçant de GT 2632-G

Hauteur (mm)	915
Largeur (mm)	878
Profondeur (mm)	760
Volume Net (L)	237
Type de Froid (Statique/Ventilé /No Frost)	StopFrost
Pouvoir de Congélation (Kg/24h)	24
Autonomie (h)	48
Classe Énergétique	A++
Consommation Annuelle (kWh)	190
Classe Climatique	SN-T

**LBH GT 2632-21** DEEE 15 € PPI TTC **599,99 €**

**beko** 86 128,5 284 L **A++**

Congélateur coffre 284 Litres Super isolation  
 Classe A++  
 Dégivrage manuel  
 Technologie MinFrost  
 Technologie FreezerGuard : fonctionne dans une pièce jusqu'à -15°C  
 Voyants de contrôle  
 Serrure  
 Niveau sonore : 41 dB(A)

Hauteur (mm)	860
Largeur (mm)	1285
Profondeur (mm)	725
Volume Net (L)	284
Pouvoir de Congélation (Kg/24h)	17
Autonomie (h)	67
Classe Énergétique	A++
Consommation Annuelle (kWh)	208
Classe Climatique	SN-T

**EKO HSA29530** DEEE 15 € PPI TTC **579,99 €**

**Electrolux** 86,8 106,1 300 L **A+**

SpacePlus  
 Condenseur intégré à la paroi  
 3 paniers  
 Réouverture facile  
 Dégivrage manuel  
 Autonomie 32 h  
 Voyant Alarme de température  
 Lumière intérieure

Hauteur (mm)	868
Largeur (mm)	1061
Profondeur (mm)	665
Volume Net (L)	300
Type de Froid (Statique/Ventilé /No Frost)	Statique
Pouvoir de Congélation (Kg/24h)	17
Autonomie (h)	32
Classe Énergétique	A+
Consommation Annuelle (kWh)	272
Classe Climatique	SN-N ST-T

**ART EC3200A0W2** DEEE 15 € PPI TTC **499,99 €**

### CONGÉLATEUR ARMOIRE

**Electrolux** 83,6 56,2 98 L **A+**

SpacePlus  
 Condenseur intégré à la paroi  
 1 panier  
 Dégivrage manuel  
 Autonomie 30 h  
 pouvoir de congélation 9.5kg/24h  
 Voyant alarme de Température.

Hauteur (mm)	836
Largeur (mm)	562
Profondeur (mm)	526
Volume Net (L)	98
Type de Froid (Statique/Ventilé /No Frost)	Statique
Pouvoir de Congélation (Kg/24h)	9.5
Autonomie (h)	30
Classe Énergétique	A+
Consommation Annuelle (kWh)	170
Classe Climatique	SN-N ST-T

**ART EC1005A0W** DEEE 8,33 € PPI TTC **329,99 €**

**LIEBHERR** 194,7 69,7 345 L **A++**

Congélateur Armoire 70cm No Frost 8 tiroirs A++  
 Poignée tube à dépression  
 Régulation électronique 3 SN-T  
 Tablettes intermédiaires verres  
 VarioSpace : modularité de l'espace  
 Eclairage sous bandeau  
 Alarme visuelle et sonore.

Hauteur (mm)	1947
Largeur (mm)	697
Profondeur (mm)	750
Volume Net (L)	345
Type de Froid (Statique/Ventilé /No Frost)	No Frost
Pouvoir de Congélation (Kg/24h)	26
Autonomie (h)	34
Classe Énergétique	A++
Consommation Annuelle (kWh)	293
Classe Climatique	SN-T

**LBH GN 4113** DEEE 19,17 € PPI TTC **1229,00 €**

**LIEBHERR** 194,7 69,7 399 L **A+++**

Congélateur Armoire. SmartFrost 70cm 8 tiroirs 399L A+++  
 SwingLine  
 Poignée tube à dépression  
 Régulation électronique 3  
 Affichage LCD  
 SN-T - Tablettes intermédiaires verres  
 VarioSpace : modularité de l'espace  
 Eclairage sous bandeau  
 SuperFrost - Alarme visuelle et sonore  
 Fonctionnement dès -15° de t° ambiante.

Hauteur (mm)	1947
Largeur (mm)	697
Volume Net (L)	399
Type de Froid (Statique/Ventilé /No Frost)	SmartFrost
Pouvoir de Congélation (Kg/24h)	26
Autonomie (h)	34
Classe Énergétique	A+++
Consommation Annuelle (kWh)	191
Classe Climatique	SN-T

**LBH GP 4013** DEEE 19,17 € PPI TTC **1199,00 €**

**SIEMENS** 191 70 360 L **A+++**

NoFrost  
 Commande sensitive touchControl  
 FreshSense - Eclairage LED  
 Système d'ouverture facile par canal de dépressurisation  
 Pouvoir de congélation : 22 kg en 24 h  
 5 tiroirs de congélation transparents, dont 1 bigBox  
 3 compartiments de congélation intensive à porte abattante avec clayette verre  
 Fabrique de glaçons iceTwister.

Hauteur (mm)	1910
Largeur (mm)	700
Profondeur (mm)	780
Volume Net (L)	360
Type de Froid (Statique/Ventilé /No Frost)	No Frost
Pouvoir de Congélation (Kg/24h)	22
Autonomie (h)	25
Classe Énergétique	A+++
Consommation Annuelle (kWh)	201
Classe Climatique	SN-T

**SSM G558NAW41** DEEE 19,17 € PPI TTC **1269,99 €**

**BOSCH** 186 60 237 L **A++**

Des technologies pour la vie  
 Poignée verticale  
 Super-congélation avec arrêt automatique  
 Pouvoir de congélation : 28 kg en 24 h  
 5 tiroirs  
 Autonomie 25 h  
 Charnières à droite, réversibles  
 Pieds avant réglables en hauteur, roulette à l'arrière.

Hauteur (mm)	1860
Largeur (mm)	600
Profondeur (mm)	650
Volume Net (L)	237
Type de Froid (Statique/Ventilé /No Frost)	Statique
Pouvoir de Congélation (Kg/24h)	28
Autonomie (h)	25
Classe Énergétique	A++
Consommation Annuelle (kWh)	212
Classe Climatique	SN-T

**BOS GSV36VW32** DEEE 15 € PPI TTC **819,99 €**

**LIEBHERR** 184,1 60 257 L **A+++**

Congélateur Armoire NoFrost 60cm 8 tiroirs - A+++ Esthétique SwingLine  
 Poignée à dépression  
 Nouvelle Régulation électronique 3 LCD  
 Climat SN-T  
 Tablettes intermédiaires verres  
 VarioSpace : modularité de l'espace  
 Alarmes visuelle et sonore.

Hauteur (mm)	1841
Largeur (mm)	600
Profondeur (mm)	630
Volume Net (L)	257
Type de Froid (Statique/Ventilé /No Frost)	No Frost
Pouvoir de Congélation (Kg/24h)	20
Autonomie (h)	24
Classe Énergétique	A+++
Consommation Annuelle (kWh)	245
Classe Climatique	SN-T

**LBH GNP 3013-21** DEEE 19,17 € PPI TTC **1059,00 €**

Caractéristiques techniques, visuels, DEEE unitaire HT, PPI TTC en euros hors DEEE importés (non livrés), n'engageant pas Rexel et susceptibles de modification. NC = nous consulter.

## CONGÉLATEUR

### CONGÉLATEUR ARMOIRE



**BOSCH**  
Des technologies pour la vie

176 60 220 L

A++

Poignée verticale  
Super-congélation avec arrêt automatique  
Pouvoir de congélation : 28 kg en 24 h  
5 tiroirs  
Autonomie 24 h  
Charnières à droite, réversibles  
Pieds avant réglables en hauteur, roulettes à l'arrière.

Hauteur (mm)	1760
Largeur (mm)	600
Profondeur (mm)	650
Volume Net (L)	220
Type de Froid (Statique/Ventilé /No Frost)	Statique
Pouvoir de Congélation (Kg/24h)	28
Autonomie (h)	24
Classe Énergétique	A++
Consommation Annuelle (kWh)	V
Classe Climatique	SN-T

**BOS GSV33VW31** DEEE 15 € PPI TTC **769,99 €**



**LIEBHERR**

175,1 69,7 299 L

A++

Congélateur Armoire 70cm  
No Frost 7 tiroirs A++ 299l. Swing  
Poignée tube à dépression  
Régulation électronique 3  
Affichage digital  
SN-T  
Tablettes intermédiaires verres  
VarioSpace : modularité de l'espace  
Éclairage sous bandeau  
Affichage par diodes  
Alarmes visuelle et sonore.

Hauteur (mm)	1751
Largeur (mm)	697
Profondeur (mm)	750
Volume Net (L)	299
Type de Froid (Statique/Ventilé /No Frost)	No Frost
Pouvoir de Congélation (Kg/24h)	24
Autonomie (h)	34
Classe Énergétique	A++
Consommation Annuelle (kWh)	268
Classe Climatique	SN-T

**LBH GN 3613** DEEE 19,17 € PPI TTC **1 059,00 €**



**LIEBHERR**

165 60 230 L

A+++

BLUPerformance :  
Congélateur Armoire NoFrost 60 cm  
Un nouveau circuit de froid intégré dans le socle de l'appareil maximise toutes les performances. Volume net total : 230 l.  
Classe A+++ - Ecran tactile digital couleur 2,4" - Climat SN-T  
Tablettes intermédiaires verres status light - 7 tiroirs dont 6 sur roulettes - 2 accus froid  
Éclairage LED sous bandeau  
Alarmes visuelle et sonore.

Hauteur (mm)	1650
Largeur (mm)	600
Profondeur (mm)	665
Volume Net (L)	230
Type de Froid (Statique/Ventilé /No Frost)	No Frost
Pouvoir de Congélation (Kg/24h)	17
Autonomie (h)	20
Classe Énergétique	A+++
Consommation Annuelle (kWh)	154
Classe Climatique	SN-T

**LBH GNP 3755** DEEE 15 € PPI TTC **1 199,00 €**



**LIEBHERR**

164,4 60 221 L

A++

Congélateur Armoire NoFrost  
60cm 7 tiroirs 221l A++  
Esthétique SwingLine  
Poignée à dépression  
Nouvelle Régulation électronique 3 LCD  
Climat SN-T  
Tablettes intermédiaires verres  
VarioSpace : modularité de l'espace  
Alarmes visuelle et sonore  
Fonctionnement dès -15° de T° ambiante.

Hauteur (mm)	1644
Largeur (mm)	600
Profondeur (mm)	630
Volume Net (L)	221
Type de Froid (Statique/Ventilé /No Frost)	No Frost
Pouvoir de Congélation (Kg/24h)	18
Autonomie (h)	24
Classe Énergétique	A++
Consommation Annuelle (kWh)	225
Classe Climatique	SN-T

**LBH GNP 2713-22** DEEE 15 € PPI TTC **879,99 €**



**LIEBHERR**

164,4 60 224 L

A++

Congélateur Armoire SmartFrost  
7 tiroirs 224 l. A++  
Superisolé  
SwingLine  
Poignée à dépression  
Régulation électronique, affichage LCD  
Climat SN-T  
SmartFrost, 70% de givre en moins.  
Tablettes intermédiaires en verre  
VarioSpace : modularité de l'espace  
Alarmes visuelle et sonore

Hauteur (mm)	1644
Largeur (mm)	600
Profondeur (mm)	632
Volume Net (L)	224
Type de Froid (Statique/Ventilé /No Frost)	Smartfrost
Pouvoir de Congélation (Kg/24h)	22
Autonomie (h)	28
Classe Énergétique	A++
Consommation Annuelle (kWh)	206
Classe Climatique	SN-T

**LBH GP2733** DEEE 15 € PPI TTC **769,99 €**



**Brandt**

163 60 196 L

A+

196L  
no frost  
A+  
N-T  
15kg/24h  
6 tiroirs  
1 abattant  
super congélation  
froid ventilé

Hauteur (mm)	1630
Largeur (mm)	600
Profondeur (mm)	620
Volume Net (L)	196
Type de Froid (Statique/Ventilé /No Frost)	No Frost
Pouvoir de Congélation (Kg/24h)	15
Autonomie (h)	18
Classe Énergétique	A+
Consommation Annuelle (kWh)	266
Classe Climatique	N-T

**NDT BFU662LNX** DEEE 15 € PPI TTC **749,99 €**



**SIEMENS**

161 60 198 L

A++

Porte blanche, côtés blancs  
Régulation électronique avec affichage LED de la température  
Canal d'écoulement de l'eau de décongélation  
1 compartiment de congélation intensive à porte abattante  
Charnières à droite, réversibles.

Hauteur (mm)	1610
Largeur (mm)	600
Profondeur (mm)	650
Volume Net (L)	198
Type de Froid (Statique/Ventilé /No Frost)	Statique
Pouvoir de Congélation (Kg/24h)	22
Autonomie (h)	25
Classe Énergétique	A++
Consommation Annuelle (kWh)	194
Classe Climatique	SN-T

**SSM GS29VWV31** DEEE 15 € PPI TTC **719,99 €**



**Electrolux**

155 59,5 180 L

A+

Froid NoFrost  
Cdés LED internes sur le top  
5 tiroirs dont 1 demi -1 abattant  
Dégivrage Automatique  
Pouvoir de congél. 20kg/24h  
Autonomie 15h  
Fonction Super congélation  
Porte Réversible  
Alarme Sonore et Visuelle de température.

Hauteur (mm)	1550
Largeur (mm)	595
Profondeur (mm)	668
Volume Net (L)	180
Type de Froid (Statique/Ventilé /No Frost)	No Frost
Pouvoir de Congélation (Kg/24h)	20
Autonomie (h)	15
Classe Énergétique	A+
Consommation Annuelle (kWh)	258
Classe Climatique	SN-N-ST-T

**ART EUF2047AOW** DEEE 15 € PPI TTC **729,99 €**



**Electrolux**

155 59,5 194 L

A++

Cdés LED internes sur le top  
4 tiroirs dont 1 demi -2 abattants  
Dégivrage Manuel  
Fonction Super congélation  
Porte Réversible  
Alarme Sonore et Visuelle de température.

Hauteur (mm)	1550
Largeur (mm)	595
Profondeur (mm)	668
Volume Net (L)	194
Type de Froid (Statique/Ventilé /No Frost)	Statique
Pouvoir de Congélation (Kg/24h)	24
Autonomie (h)	28
Classe Énergétique	A++
Consommation Annuelle (kWh)	192
Classe Climatique	SN-N-ST-T

**ART EUF2208AOW** DEEE 15 € PPI TTC **649,99 €**

Caractéristiques techniques, visuels, DEEE unitaire HT, PPI TTC en euros hors DEEE emportés (non livrés), n'engageant pas Rexel et susceptibles de modification. NC = nous consulter.

# POSE LIBRE FROID

## CONGÉLATEUR

### CONGÉLATEUR ARMOIRE



**LIEBHERR** 144,7 60 185 L

**CONGÉLATEUR ARMOIRE NOFROST** A++  
60cm  
7 tiroirs A++  
Esthétique SwingLine  
Poignée à dépression  
Nouvelle Régulation électronique 3 LCD  
Climat SN-T  
Tablettes intermédiaires verres  
VarioSpace : modularité de l'espace  
Alarmes visuelle et sonore

Hauteur (mm)	1447
Largeur (mm)	600
Profondeur (mm)	630
Volume Net (L)	185
Type de Froid (Statique/Ventilé /No Frost)	No Frost
Pouvoir de Congélation (Kg/24h)	16
Autonomie (h)	14
Classe Énergétique	A++
Consommation Annuelle (kWh)	207
Classe Climatique	SN-T

**LBH GNP 2313-21** DEEE 15 € PPI TTC 759,99 €



**LIEBHERR** 144,7 60 190 L

**CONGÉLATEUR ARMOIRE SMARTFROST** A++  
6 tiroirs A++  
Superisolé -Dégivrage manuel  
SwingLine - Poignée à dépression  
Régulation électronique, affichage LCD  
Climat SN-T  
SmartFrost, 70% de givre en moins.  
Tablettes intermédiaires en verre  
VarioSpace : modularité de l'espace  
Alarmes visuelle et sonore  
Fonctionnement dès -15° de T° ambiante.

Hauteur (mm)	1447
Largeur (mm)	600
Profondeur (mm)	632
Volume Net (L)	190
Type de Froid (Statique/Ventilé /No Frost)	Smartfrost
Pouvoir de Congélation (Kg/24h)	22
Autonomie (h)	26
Classe Énergétique	A++
Consommation Annuelle (kWh)	191
Classe Climatique	SN-T

**LBH GP2433** DEEE 15 € PPI TTC 659,99 €



**Brandt** 143 55 161 L

**DIGITS** A+  
6 Tiroirs  
compartment speed freezer  
Dégivrage manuel  
43 dB  
Blanc.

Hauteur (mm)	1430
Largeur (mm)	550
Profondeur (mm)	580
Volume Net (L)	161
Type de Froid (Statique/Ventilé /No Frost)	Statique
Pouvoir de Congélation (Kg/24h)	13
Autonomie (h)	16
Classe Énergétique	A+
Consommation Annuelle (kWh)	223
Classe Climatique	T

**NDT BFU4425SW** DEEE 15 € PPI TTC 449,99 €



**LIEBHERR** 85,1 55,30 98 L

**CONGÉLATEUR ARMOIRE SWINGDESIGN** A++  
SmartFrost, A++, 98 L, réduit considérablement le givre- VarioSpace  
Climat SN-T  
Poignée fixe  
Régulation électronique remplaçant de GP 1213

Hauteur (mm)	851
Largeur (mm)	553
Profondeur (mm)	624
Volume Net (L)	98
Type de Froid (Statique/Ventilé /No Frost)	SmartFrost
Pouvoir de Congélation (Kg/24h)	11
Autonomie (h)	26
Classe Énergétique	A++
Consommation Annuelle (kWh)	149
Classe Climatique	SN-T

**LBH GP123** DEEE 8,33 € PPI TTC 399,99 €



**Electrolux** 85 55 90 L

**TABLE TOP** A+  
3 tiroirs dont 1 maxi et 1 demi transparent  
Porte Réversible  
Alarme visuelle Température.

Hauteur (mm)	850
Largeur (mm)	550
Profondeur (mm)	612
Volume Net (L)	90
Type de Froid (Statique/Ventilé /No Frost)	Statique
Pouvoir de Congélation (Kg/24h)	12
Autonomie (h)	22
Classe Énergétique	A+
Consommation Annuelle (kWh)	184
Classe Climatique	SN-N ST-T

**ART EUT1106AW2** DEEE 8,33 € PPI TTC 399,99 €



**LIEBHERR** 63,1 55,30 68 L

**CONGÉLATEUR CUBE SMARTFREEZE** A+  
2 tiroirs 68 L. A+ SwingDesign  
SmartFrost, 70% de givre en moins  
VarioSpace : modularité de l'espace  
Climat SN-T  
Poignée fixe  
Régulation électronique

Hauteur (mm)	631
Largeur (mm)	553
Profondeur (mm)	624
Volume Net (L)	68
Type de Froid (Statique/Ventilé /No Frost)	Smartfrost
Pouvoir de Congélation (Kg/24h)	8
Autonomie (h)	18
Classe Énergétique	A+
Consommation Annuelle (kWh)	172
Classe Climatique	SN-T

**LBH GX823** DEEE 8,33 € PPI TTC 449,99 €



Caractéristiques techniques, visuels, DEEE unitaire HT, PPI TTC en euros hors DEEE exportés (non livrés), n'engageant pas Rexel et susceptibles de modification. NC = nous consulter.

## MINI BAR

### REFRIGÉRATEUR BAR

**SEVERIN**

51 44 42 L  
43dB A+

Réfrigérateur bar blanc

A+  
107 kWh/an environ 42 l  
compartiment congélateur, capacité 6 l  
1 clayette  
1 bac à glaçons  
balconnet pour 1 bouteille de 2 l dans la contre-porte  
2 pieds réglables  
thermostat réglable



Classe Énergétique	A+
Volume Net (L)	42
Niveau sonore (dB)	43
Classe Climatique	N-ST
Consommation Annuelle (kWh)	107
Hauteur (mm)	510
Largeur (mm)	440
Profondeur (mm)	470

**EVE KS9827** DEEE 10 € PPI TTC 189,99 €

### MINI BAR

**smeg**

56 40 31 L  
D

Minibar intégrable ou pose libre

1 porte réversible  
31 L nets  
Système à absorption 100% silencieux  
2 clayettes en verre réglables  
1 balconnet et 1 balconnet porte-bouteilles  
éclairage intérieur à LED  
dégivrage automatique  
Classe D



Classe Énergétique	D
Volume Net (L)	31
Classe Climatique	SN-N
Consommation Annuelle (kWh)	274
Hauteur (mm)	560
Largeur (mm)	400
Profondeur (mm)	440

**SMF ABM42-2** DEEE 8,33 € PPI TTC 369,99 €

**JVD**

54,5 40,30 40 L  
0dB A+

MINIBAR PORTE VITREE

40L



Classe Énergétique	A+
Volume Net (L)	40
Niveau sonore (dB)	0
Classe Climatique	N
Consommation Annuelle (kWh)	94,90
Hauteur (mm)	545
Largeur (mm)	403
Profondeur (mm)	431

**JVD 8661354** DEEE 0,84 € PPI TTC 348,00 €

### CONGÉLATEUR BAR

**SEVERIN**

51 44 30 L  
40dB A+

Congélateur bar blanc

A+  
146 kWh/an environ 30 l  
pouvoir de congélation : 3 kg en 24 heures  
1 clayette - un bac à glaçons  
2 pieds réglables  
thermostat réglable  
autonomie en cas de coupure de courant : 12 heures  
classe climatique N-ST (16-38°C)



Classe Énergétique	A+
Volume Net (L)	30
Niveau sonore (dB)	40
Classe Climatique	N-ST
Consommation Annuelle (kWh)	146
Pouvoir de Congélation (Kg/24h)	3
Autonomie (h)	12
Hauteur (mm)	510
Largeur (mm)	440
Profondeur (mm)	470

**EVE KS9807** DEEE 10 € PPI TTC 219,99 €

### GLACIÈRE

**SEVERIN**

41,6 39,80 20 L  
A++

Glacière électrique

La solution 2 en 1 pour réfrigérer et maintenir au chaud.  
Convient idéalement à la réfrigération et pour garder au chaud : refroidit jusqu'à 20° C en dessous de la température ambiante et fonction maintient au chaud jusqu'à 50 - 60° C  
Capacité : 20 l, possibilité de ranger des bouteilles de 1 litres en position verticale, ou 3 x 0,75 l ou 11 x 0,5 l  
Livré avec cordon d'alimentation et cordon 12 V  
Longue durée de vie, moteur de ventilateur électrique sans balais  
Couleur Vert-Gris - Corps en plastique  
Couvercle amovible - Poignée



Classe Énergétique	A++
Volume Net (L)	20
Consommation Annuelle (kWh)	70
Hauteur (mm)	416
Largeur (mm)	398
Profondeur (mm)	297

**EVE KB 2922** DEEE 0,71 € PPI TTC 109,99 €

### CAVE À VIN

**SEVERIN**

51 43 46 L  
36dB A

Cave à vin noir

classe énergétique: A; env. 128 kWh/an  
capacité: env. 46l (15 bouteilles 0,75 l)  
température réglable de 4°C à 18°C  
2 clayettes chromées, 1 fixe et 1 réglable  
porte vitrée avec cadre plastique  
dégivrage automatique  
2 pieds réglables  
profondeur porte ouverte: 87 cm  
ouverture de porte à droite  
niveau sonore: 36 dB(A)



Classe Énergétique	A
Volume Net (L)	46
Niveau sonore (dB)	36
Classe Climatique	SN-N
Consommation Annuelle (kWh)	128
Hauteur (mm)	510
Largeur (mm)	430
Profondeur (mm)	480

**EVE KS9889** DEEE 10 € PPI TTC 249,99 €

Caractéristiques techniques, visuels, DEEE unitaire HT, PPI TTC en euros hors DEEE emportés (non livrés), n'engageant pas Rexel et susceptibles de modification. NC = nous consulter.

# POSE LIBRE FROID

## CAVE À VIN

### CAVE À VIN



**LIEBHERR** 193 74,7 312 Bout. 625 L A++

Cave de vieillissement Grand Cru. Air brassé clayettes bois régul. Electronique affichage digital filtre à charbons actifs serrure poignée à dépression éclairage sous bandeau

Classe Energétique	A++
Nombre de bouteilles	312
Volume Net (L)	625
Classe Climatique	SN-T
Hauteur (mm)	1930
Profondeur (mm)	759
Largeur (mm)	747
Consommation Annuelle (kWh)	118

**LBH WK 6451-21** DEEE 19,17 € PPI TTC 1 699,00 €



**LIEBHERR** 192 70 211 Bout. 516 L A

Cave vitrée inox VINIDOR 2 zones de température réglable de +5° à +20° 211 bouteilles air brassé renouvellement d'air par filtre à charbon fresh air clayettes bois sans odeur - éclairage led niveau sonore 38 db poignées dépression alu porte réversible alarme température visuelle et sonore

Classe Energétique	A
Nombre de bouteilles	211
Volume Net (L)	516
Classe Climatique	SN-ST
Hauteur (mm)	1920
Profondeur (mm)	742
Largeur (mm)	700
Consommation Annuelle (kWh)	182

**LBH WT55S972-21** DEEE 19,17 € PPI TTC 3 699,00 €



**LIEBHERR** 165 60 200 Bout. 395 L A

Cave à vin polyvalente : vieillissement + mise en température dble vitrage avec film anti-UV 200 bouteilles Couleur : noir. Affichage digital de la température Pierres de lave Eclairage intérieur commutable

Classe Energétique	A
Nombre de bouteilles	200
Volume Net (L)	395
Classe Climatique	SN-ST
Hauteur (mm)	1650
Profondeur (mm)	739
Largeur (mm)	600
Consommation Annuelle (kWh)	168

**LBH WTb 4212** DEEE 15 € PPI TTC 1 599,00 €



**LIEBHERR** 165 60 200 Bout. 377 L A

Cave à vin polyvalente : vieillissement + mise en température porte pleine 200 bouteilles porte bordeaux/côtés noir. Affichage digital de la température Pierres de lave filtre à charbon actif.

Classe Energétique	A
Nombre de bouteilles	200
Volume Net (L)	377
Classe Climatique	SN-ST
Hauteur (mm)	1650
Profondeur (mm)	739
Largeur (mm)	600
Consommation Annuelle (kWh)	167

**LBH WTR 4211** DEEE 15 € PPI TTC 1 449,00 €



**LIEBHERR** 165 60 200 Bout. 377 L A++

Cave de vieillissement Vinothek 200 bouteilles. Air brassé régulation électronique affichage digital de la température filtre à charbons actifs 5 clayettes en bois. Remplaçant de LBH WK200

Classe Energétique	A++
Nombre de bouteilles	200
Volume Net (L)	377
Classe Climatique	SN-T
Hauteur (mm)	1650
Profondeur (mm)	739
Largeur (mm)	600
Consommation Annuelle (kWh)	103

**LBH WK 201** DEEE 15 € PPI TTC 1 039,00 €



**LIEBHERR** 135 60 164 Bout. 309 L A

Cave de vieillissement Vinothek 164 bouteilles 3 clayettes en bois réglables tous les 3 cm Carrosserie noire / porte vitrée double vitrage anti-UV Air brassé affichage digital de la température filtre à charbons actifs éclairage intérieur.

Classe Energétique	A
Nombre de bouteilles	164
Volume Net (L)	309
Classe Climatique	SN-ST
Hauteur (mm)	1350
Profondeur (mm)	739
Largeur (mm)	600
Consommation Annuelle (kWh)	161

**LBH WKB3212** DEEE 15 € PPI TTC 1 099,00 €



**LIEBHERR** 135 60 164 Bout. 295 L A++

Cave de vieillissement Vinothek 164 bouteilles. Existe en porte vitrée WKB 3212. Air brassé affichage digital de la température filtre à charbons actifs 3 clayettes en bois réglables tous les 3 cm. Remplaçant de LBH WK160

Classe Energétique	A++
Nombre de bouteilles	164
Volume Net (L)	295
Classe Climatique	SN-T
Hauteur (mm)	1350
Profondeur (mm)	739
Largeur (mm)	600
Consommation Annuelle (kWh)	99

**LBH WK 161** DEEE 15 € PPI TTC 979,99 €



**LIEBHERR** 90,1 59,7 66 Bout. 134 L B

Cave de vieillissement Vinothek 66 bouteilles Régulation électronique porte vitrée air brassé affichage digital de la température filtre à charbons actifs. Remplaçant de WKB1812 - 21

Classe Energétique	B
Nombre de bouteilles	66
Volume Net (L)	134
Classe Climatique	N
Hauteur (mm)	901
Profondeur (mm)	612
Largeur (mm)	597
Consommation Annuelle (kWh)	199

**LBH Wkb 1802-20** DEEE 8,33 € PPI TTC 799,99 €



**LIEBHERR** 89 60 66 Bout. 128 L A+

Cave de vieillissement Vinothek 66 bouteilles Régulation électronique Air brassé affichage digital de la température filtre à charbons actifs.

Classe Energétique	A+
Nombre de bouteilles	66
Volume Net (L)	128
Classe Climatique	SN-T
Hauteur (mm)	890
Profondeur (mm)	613
Largeur (mm)	600
Consommation Annuelle (kWh)	113

**LBH WK 66** DEEE 8,33 € PPI TTC 699,99 €

Caractéristiques techniques, visuels, DEEE unitaire HT, PPI TTC en euros hors DEEE emportés (non livrés), n'engageant pas Rexel et susceptibles de modification. NC = nous consulter.



# FOURS MICRO-ONDES COMBINÉS VAPEUR PANASONIC

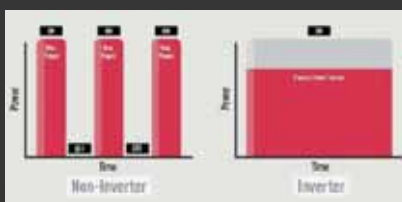
Une nouvelle manière de cuisiner.

**INVERTER**



## VAPEUR : CUISSON SAIN ET RAPIDE

Savourez des plats frais tout en conservant les vitamines. La cuisson à la vapeur est douce avec vos aliments tout en étant rapide !



## CUISSON INTELLIGENTE AVEC LA TECHNOLOGIE INVERTER

Cuit, réchauffe et dégèle de manière uniforme en contrôlant la chaleur pour une cuisson douce. Ils consomment moins d'énergie et permettent de gagner du temps.



## SURFACE DE CUISSON PLANE

Cuisez avec plus de flexibilité ! L'espace de cuisson supplémentaire à l'intérieur du four permet d'utiliser des plats de toute forme et taille.

[www.panasonic.com](http://www.panasonic.com)

**Panasonic**

**POSE LIBRE CUISSON**

# POSE LIBRE CUISSON

## CUISINIÈRES

### CUISINIÈRES INDUCTION



De'Longhi

59,5 3 zone(s) A

60x60  
Induction  
3 foyers  
Four 58 L  
Multifonction Pyrolyse  
Gril pulsé  
touches sensibles  
tiroir push pull  
Classe A  
Fabriqué en France



Brandt

60 3 zone(s) A

3 foyers induction  
Four 57 L  
Multifonction - Pyrolyse  
Gril élec 2100 W  
Programmeur électronique blanc  
Pyro express  
Porte froide  
Tournebroche  
Tiroir  
Classe A  
Fabriqué en France



Electrolux

59,6 3 zone(s) A

3 Foyers induction dont 1 zone 28cm 3,7kW  
Commandes sensibles avec accès direct à chaque position de cuisson  
Fonction Stop & Go  
Prog. Électronique  
Préconisation de température  
Four Multifonctions Chaleur Tourmente pulsée - Porte froide 4 verres Velvet closing - Préconisation de Pyrolyse  
Cavité 72 Litres  
Classe A

Classe Energétique	A
Volume Net (L)	58
Nombre de foyer	3
Hauteur (mm)	850
Largeur (mm)	595
Profondeur (mm)	600
<b>DED DCI1583X</b>	<b>DEEE 8,33 € PPI TTC 1 299,99 €</b>

Classe Energétique	A
Volume Net (L)	57
Nombre de foyer	3
Hauteur (mm)	850
Largeur (mm)	600
Profondeur (mm)	618
<b>NDT BCI6653W</b>	<b>DEEE 8,33 € PPI TTC 999,99 €</b>

Classe Energétique	A
Volume Net (L)	72
Nombre de foyer	3
Hauteur (mm)	850
Largeur (mm)	596
Profondeur (mm)	600
<b>ART EKI6771AOW</b>	<b>DEEE 8,33 € PPI TTC 999,99 €</b>

### CUISINIÈRES VITROCÉRAMIQUE



Jauter

60 4 zone(s) A

Dessus Vitro  
4 Radiants cde manettes (1500/2500/1200/1800)  
Four 53 L  
Multi  
Pyrolyse  
Programmeur Saveur (préco température, temps et gradins)  
Gril Saveur élec 2100 W  
Manettes  
TB temporisé  
Porte Froide  
Tiroir  
Classe A



Electrolux

59,6 4 zone(s) A

4 foyers Hi-light  
Four électrique - Multifonction  
Chaleur tournante pulsée  
Pyrolyse  
Cavité 72L  
Programmeur électronique  
Préconisation de Température  
Porte froide 4 verres (verres et porte démontables)  
Classe A.



Electrolux

59,6 4 zone(s) A

4 Hi-light  
Multifonction  
Chaleur tournante pulsée  
Catalyse  
Prog électronique  
Four électrique  
Cavité 72L  
Classe A  
Tiroir de rangement  
Silver

Classe Energétique	A
Volume Net (L)	53
Nombre de foyer	4
Hauteur (mm)	850
Largeur (mm)	600
Profondeur (mm)	618
<b>ATR SCV1061W</b>	<b>DEEE 8,33 € PPI TTC 849,99 €</b>

Classe Energétique	A
Volume Net (L)	72
Nombre de foyer	4
Hauteur (mm)	850
Largeur (mm)	596
Profondeur (mm)	600
<b>ART EKC6670AOW</b>	<b>DEEE 8,33 € PPI TTC 799,99 €</b>

Classe Energétique	A
Volume Net (L)	72
Nombre de foyer	4
Hauteur (mm)	850
Largeur (mm)	596
Profondeur (mm)	600
<b>ART EKC6450C05</b>	<b>DEEE 8,33 € PPI TTC 699,99 €</b>

### CUISINIÈRES TOUT ÉLECTRIQUE



Brandt

50 4 zone(s) A

Électrique  
4 radiants (2 x 1200 / 2 x 1700)  
Dessus Vitro  
Four 47 L  
MF Catalyse  
Gril élec  
Minuterie  
Éclairage four  
Abattant  
Classe A



beko

50 4 zone(s) A

Cuisinière mixte 50\*60  
Four multifonction  
Nettoyage catalyse avec gradins amovibles - volume 60L  
6 modes de cuisson : Pulsé, Convection naturelle, Chaleur brassée, Sole, Gril fort, Gril, réchauffage  
4 foyers vitrocéramique Hi-light  
Plat à gratin, Tiroir à glissière  
Ecran DIGIT  
Éclairage Halogène  
Classe A



beko

50 4 zone(s) A

Cuisinière Tout électrique 50\*60  
4 Foyers  
Four convection naturelle  
Nettoyage manuel  
Cavité 60L  
4 modes de cuisson : Convection naturelle, Sole, Gril fort, Gril, 4 foyers en fonte électrique  
Plat à gratin, Tiroir à abattant  
Éclairage du four  
Classe A

Classe Energétique	A
Volume Net (L)	47
Nombre de foyer	4
Hauteur (mm)	825
Largeur (mm)	500
Profondeur (mm)	634
<b>NDT KV1550W</b>	<b>DEEE 8,33 € PPI TTC 599,99 €</b>

Classe Energétique	A
Volume Net (L)	60
Nombre de foyer	4
Hauteur (mm)	850
Largeur (mm)	500
Profondeur (mm)	600
<b>EKO CSE57302GW</b>	<b>DEEE 8,33 € PPI TTC 499,99 €</b>

Classe Energétique	A
Volume Net (L)	60
Nombre de foyer	4
Hauteur (mm)	850
Largeur (mm)	500
Profondeur (mm)	600
<b>EKO CSS56000GW</b>	<b>DEEE 8,33 € PPI TTC 369,99 €</b>

Caractéristiques techniques, visuels, DEEE unitaire HT, PPI TTC en euros hors DEEE importés (non livrés), n'engageant pas Rexel et susceptibles de modification. NC = nous consulter.



## CUISINIÈRES

### CUISINIÈRES MIXTES



Electrolux 59,6 4 zone(s) A

3 foyers gaz thermocouplés dont 1 triple couronne 3,8 kW + 1 plaque électrique  
Four électrique  
Cavité 72L  
Classe A  
Multifonction Chaleur tournante pulsée  
Pyrolyse  
Allumage table intégré  
Programmeur électronique  
Préconisation de température  
Préconisation de Pyrolyse  
Porte froide 4 verres  
Tiroir de rangement  
Blanc.

Classe Énergétique	A
Volume Net (L)	72
Nombre de foyer	4
Hauteur (mm)	873,2
Largeur (mm)	596
Profondeur (mm)	600
<b>ART EKM6770AOW</b>	DEEE 8,33 € PPI TTC 779,99 €



Jauter 60 4 zone(s) B

Mixte 3+1(1500/2000/3500/850)  
Four 53 L  
Multifonctions  
Catalyse  
Gril élec 1800  
Allumage intégré  
Tournebroche - Thermocouple  
Tiroir  
Classe B  
Fabriqué en France

Classe Énergétique	B
Volume Net (L)	53
Nombre de foyer	4
Hauteur (mm)	850
Largeur (mm)	600
Profondeur (mm)	618
<b>ATR SCM1010W</b>	DEEE 8,33 € PPI TTC 599,99 €



Electrolux 60 4 zone(s) A

3 foyers gaz thermocouplés et plaque électrique  
Allumage électronique  
Four électrique chaleur tournante pulsée  
Catalyse  
Minuteur sonore  
Touche PlusSteam  
Grilloir Électrique 1650 W  
Tiroir de rangement  
Porte plein verre  
blanc

Classe Énergétique	A
Volume Net (L)	58
Nombre de foyer	4
Hauteur (mm)	889
Largeur (mm)	600
Profondeur (mm)	600
<b>ART EKM609000W</b>	DEEE 8,33 € PPI TTC 579,99 €

### CENTRE DE CUISSON



Brandt 60 4 zone(s) B

Mixte 3+1  
Four 58 L  
Convection Naturelle  
Catalyse  
Gril élec  
Allumage Electrique table  
Abattant  
Thermocouple  
Classe B  
Fabriqué en France

Classe Énergétique	B
Volume Net (L)	58
Nombre de foyer	4
Hauteur (mm)	850
Largeur (mm)	600
Profondeur (mm)	618
<b>NDT BCM6610W</b>	DEEE 8,33 € PPI TTC 499,99 €



smeg 90 6 zone(s) A+

Centre de cuisson "Portofino" - 90 cm  
Plan de cuisson: 6 brûleurs gaz dont 1 ultra-rapide surpuissant 4,2 kW  
sécurité thermocouples - 3 grilles en fonte  
Grand Four: électrique multifonction (14 dont chaleur tournant, ECO, Levage, Décongélation et Mode Shabbat) - 3 turbines - vapor clean 115 litres nets, 126 bruts programmeur électronique durée et fin de cuisson afficheur LCD - 20 recettes automatiques + 4 modes décongélation - gril 2900 W abattant porte tempérée triple vitres  
porte intérieure plein verre démontable  
porte soft close - éclairage 2 halogènes  
5 niveaux de cuisson - classe A+  
compartiment de rangement avec abattant push pull - support en fonte pour Wok fourni

Classe Énergétique	A+
Volume Net (L)	115
Nombre de foyer	6
Hauteur (mm)	900
Largeur (mm)	900
Profondeur (mm)	600
<b>SMF CPF9GMR</b>	DEEE 8,33 € PPI TTC 2 599,99 €



smeg 90 5 zone(s) A+

Centre de cuisson "Esthétique Concerto" manettes noires - Pyrolyse - 90 cm  
Plan de cuisson: 5 brûleurs gaz dont 1 ultra-rapide surpuissant 4 kW  
sécurité thermocouples  
3 grilles en fonte  
Four: électrique multifonction(10 dont double chaleur tournante)- pyrolyse moufle géant 115 litres nets, 126 bruts programmeur électronique  
porte froide quatre vitres  
porte intérieure plein verre démontable éclairage 2 halogènes  
tournebroche  
classe A  
compartiment de rangement abattant

Classe Énergétique	A+
Volume Net (L)	115
Nombre de foyer	5
Hauteur (mm)	900
Largeur (mm)	900
Profondeur (mm)	600
<b>SMF BG91PX9</b>	DEEE 8,33 € PPI TTC 1 999,99 €



smeg 90 5 zone(s) A

Centre de cuisson "Esthétique Classica" 5 brûleurs gaz dont 1 ultra-rapide surpuissant 3,5 kW  
sécurité thermocouples  
3 grilles en fonte  
Grand Four multifonction vapor clean - 70 litres  
porte tempérée triple vitre éclairage 1 halogène  
5 niveaux de cuisson  
classe A  
Petit Four électrique statique émail lisse  
nettoyage manuel easy to clean  
35 litres nets  
classe A  
compartiment de rangement abattant

Classe Énergétique	A
Volume Net (L)	70
Nombre de foyer	5
Hauteur (mm)	900
Largeur (mm)	900
Profondeur (mm)	600
<b>SMF SCB92MX8</b>	DEEE 8,33 € PPI TTC 1 699,99 €



smeg 90 5 zone(s) A

Centre de cuisson "Esthétique Semi-pro" - 90 cm  
5 brûleurs gaz dont 1 ultra-rapide surpuissant 4 kW  
sécurité thermocouples  
3 grilles en fonte  
Four multifonction vapor clean  
moufle géant 115 litres nets programmeur électronique  
porte tempérée triple vitre - éclairage 2 halogènes  
tournebroche  
classe A  
compartiment de rangement abattant.

Classe Énergétique	A
Volume Net (L)	115
Nombre de foyer	5
Hauteur (mm)	900
Largeur (mm)	900
Profondeur (mm)	600
<b>SMF BG91X9</b>	DEEE 8,33 € PPI TTC 1 199,99 €



GLEM 90 5 zone(s) B

GLEM  
Cuisinière e-Cooker 90 x 60 cm inox  
Four gaz catalyse 130 L  
Gril électrique  
Minuteur 60 min  
Allumage "bouton"  
Sécurité thermocouples  
Porte plein verre  
Gradins fils - Tournebroche  
Ventilateur tangentiel aspiré  
Coffre de rangement  
Plan de cuisson: 5 foyers gaz dont 1 triple couronne - Grilles en fonte  
Allumage "bouton"  
Sécurité thermocouples  
Classe B - Plinthes cache-pieds noires  
Existe en Noir ALX GE960CMBK

Classe Énergétique	B
Volume Net (L)	130
Nombre de foyer	5
Hauteur (mm)	900
Largeur (mm)	900
Profondeur (mm)	600
<b>ALX GE960CMIX</b>	DEEE 8,33 € PPI TTC 899,99 €

Caractéristiques techniques, visuels, DEEE unitaire HT, PPI TTC en euros hors DEEE emportés (non livrés), n'engageant pas Rexel et susceptibles de modification. NC = nous consulter.

# POSE LIBRE CUISSON

## CUISINIÈRES

### CUISINIÈRES GAZ



**smeg**  
made in italy

60 4 zone(s) A

Cuisinière  
60 cm  
4 brûleurs gaz dont 1 ultra-rapide  
3,5 kW  
sécurité thermocouples  
2 grilles en fonte  
Four multifonction  
Pyrolyse  
70 litres  
programmeur électronique  
porte froide  
éclairage 2 halogène  
5 niveaux de cuisson  
1 kit rails télescopiques à sortie partielle  
classe A  
compartiment de rangement abattant.



**Brandt**

60 4 zone(s) A

4 gaz  
Four 53 L  
Multifonction Catalyse  
Gril élec  
Allumage Electrique table  
Abattant  
Thermocouple  
Classe A  
Fabriqué en France



**Electrolux**

60 4 zone(s) A

4 foyers gaz thermocouplés  
Allumage électronique  
Four gaz  
CN Catalyse  
Tournebroche  
Cavité 51L  
Classe A  
Porte démontable  
Tiroir  
Blanc.

Classe Energétique	A
Volume Net (L)	70
Nombre de foyer	4
Hauteur (mm)	850
Largeur (mm)	600
Profondeur (mm)	600
<b>SMF GP61X9</b>	DEEE <b>8,33 €</b> PPI TTC <b>999,99 €</b>

Classe Energétique	A
Volume Net (L)	53
Nombre de foyer	4
Hauteur (mm)	850
Largeur (mm)	600
Profondeur (mm)	60
<b>NDT BCG6640W</b>	DEEE <b>8,33 €</b> PPI TTC <b>559,99 €</b>

Classe Energétique	A
Volume Net (L)	51
Nombre de foyer	4
Largeur (mm)	600
<b>ART EKG611020W</b>	DEEE <b>8,33 €</b> PPI TTC <b>549,99 €</b>



**GLEM**

53 4 zone(s) B

GLEM  
Cuisinière Alpha 53 x 50 cm inox  
Four gaz émail lisse 58 L  
Gril électrique  
Allumage "bouton"  
Sécurité thermocouples  
Porte plein verre  
Tournebroche  
Ventilateur tangentiel aspiré  
Plan de cuisson : 4 foyers gaz  
Grilles émaillées mates  
Allumage "bouton"  
Sécurité thermocouples Classe B



**GLEM**

53 4 zone(s) B

GLEM  
Cuisinière Alpha 53 x 50 cm blanche/  
plan de cuisson inox  
Four tout gaz émail lisse 60 L  
Sécurité thermocouples  
Plan de cuisson : 4 foyers gaz  
Grilles émaillées mates  
Sécurité thermocouples  
Classe B

Classe Energétique	B
Volume Net (L)	58
Nombre de foyer	4
Hauteur (mm)	935
Largeur (mm)	530
Profondeur (mm)	500
<b>ALX GASSOMIX</b>	DEEE <b>8,33 €</b> PPI TTC <b>479,99 €</b>

Classe Energétique	B
Volume Net (L)	60
Nombre de foyer	4
Hauteur (mm)	935
Largeur (mm)	530
Profondeur (mm)	500
<b>ALX GASSOGWH</b>	DEEE <b>8,33 €</b> PPI TTC <b>329,99 €</b>

### BUTANETTE



**GLEM**

80 4 zone(s) B

GLEM  
Butanette Alpha 80 x 50 cm blanche/  
plan de cuisson inox  
Four gaz émail lisse 49 L  
Gril électrique - Minuteur 60 min  
Allumage une main  
Sécurité thermocouples  
Porte plein verre  
Ventilateur tangentiel aspiré  
Coffre de rangement - Chauffe plat  
Plan de cuisson : 4 foyers gaz  
Grilles émaillées mates  
Allumage une main  
Sécurité thermocouples  
Equipée pour le gaz butane / Injecteurs  
gaz naturel fournis  
Classe B

Classe Energétique	B
Volume Net (L)	49
Nombre de foyer	4
Hauteur (mm)	985
Largeur (mm)	800
Profondeur (mm)	500
<b>ALX GA85PMWH</b>	DEEE <b>8,33 €</b> PPI TTC <b>699,99 €</b>

## MICRO ONDES

### MICRO ONDES COMBINÉS



**Panasonic**

32 L 1300 W

23 programmes  
Technologie Inverter  
Grill à quartz 1300W avec 3 réglages  
Four à convection chaleur tournante  
Plateau fixe  
porte abattante  
cuisson simultanée  
Cuisson 100% vapeur grâce à son vrai  
générateur de vapeur  
(réservoir de 650ml)  
Panneau de commandes tactiles



**Panasonic**

27 L 1200 W

23 programmes  
Technologie Inverter  
Grill à quartz 1200W avec 3 réglages  
Four à convection sans ventilateur  
Plateau fixe  
porte abattante  
cuisson simultanée  
Cuisson 100% vapeur grâce à son vrai  
générateur de vapeur  
(réservoir de 560ml)  
Commandes bouton et touches  
sensitives.



**SAMSUNG**

32 L 900 W

Electronique  
Cavité Email  
900W  
Gril 1500W  
Plateau 34,5 cm  
Arrêt Plateau  
Levage de pâte et yaourt  
Plat Croustillier  
Porte abattante  
Inox

Volume Net (L)	32
Puissance (W)	1300
Dimensions (HxLxP) en cm	39 x 49,4 x 43,8
<b>PAG NN-CS894SEPG</b>	DEEE <b>2,5 €</b> PPI TTC <b>749,99 €</b>

Volume Net (L)	27
Puissance (W)	1200
Dimensions (HxLxP) en cm	34,7 x 51,2 x 40
<b>PAG NN-DSS96MEPG</b>	DEEE <b>2,5 €</b> PPI TTC <b>499,99 €</b>

Volume Net (L)	32
Puissance (W)	900
Dimensions (HxLxP) en cm	30,9x52,3x50,6
<b>S3G MC32J705SCT/EF</b>	DEEE <b>4,17 €</b> PPI TTC <b>384,00 €</b>

Caractéristiques techniques, visuels, DEEE unitaire HT, PPI TTC en euros hors DEEE importés (non livrés), n'engageant pas Rexel et susceptibles de modification. NC = nous consulter.

## MICRO ONDES

### MICRO ONDES COMBINÉS



39 L 1850 W



Combiné 39L  
1850 Watts  
Bandeau Tactile  
Smart Inverter  
Cavité EasyClean Coating  
Résistance Lightwave : cuisson saine et savoureuse  
40 programmes automatiques  
Porte pleine  
Ouverture type four  
Cuisson basse température  
I-Wave : optimisation de la répartition des ondes  
Quick Start  
Plateau 36 cm.  
Noir / Porte Noir

Volume Net (L)	39
Puissance (W)	1850
Dimensions (HxLxP) en cm	32,7 x 54,4 x 52,5
<b>LG4 MJ3965BPS</b>	DEEE 2,5 € PPI TTC <b>349,00 €</b>



23 L 1000 W



16 programmes  
Multifonction compact sans ventilateur  
Compact avec 20% d'encombrement en moins sur le plan de travail  
Technologie Inverter  
Grill à quartz 1000W avec 3 réglages  
Four à convection  
Plateau fixe  
cuisson simultanée  
Plateau émail  
Commandes bouton et touches sensibles.

Volume Net (L)	23
Puissance (W)	1000
Dimensions (HxLxP) en cm	31 x 48.3 x 39.6
<b>PAG NN-DF383BEPG</b>	DEEE 2,5 € PPI TTC <b>299,00 €</b>



28 L 900 W



Électronique  
Cavité Email  
Micro onde 900 W Grill 1500 W  
Plateau 31.8 cm  
Arrêt plateau -levage de pâte et yaourt  
Crystal Gloss

Volume Net (L)	28
Puissance (W)	900
Dimensions (HxLxP) en cm	31x51.7x47.5
<b>S3G MC28H512SAK/EF</b>	DEEE 4,17 € PPI TTC <b>288,00 €</b>

### MICRO ONDES GRILL



25 L 900 W



Micro-ondes, avec fonction grill et chaleur tournante  
Plateau tournant amovible 31.5 cm corps en inox brossé  
cavité inox -hauteur cavité env. 19.4 cm, fonction grill 1400 W  
fonction chaleur tournante 2400 W  
Programme de décongélation selon poids et temps, bouton de démarrage rapide pour une opération à puissance maximale, 10 programmes de cuisson automatiques, 4 réglages de combinaison micro-ondes, grill et chaleur tournante, départ programmable, sécurité enfant

Volume Net (L)	25
Puissance (W)	900
Dimensions (HxLxP) en cm	310x515x460
<b>EVE MW7868</b>	DEEE 2,5 € PPI TTC <b>239,99 €</b>



32 L 1200 W



Grill 32L  
1200 watts  
Smart Inverter  
Cavité EasyClean -Porte pleine Miroir  
40 programmes automatiques dont Rôtisserie, fonction Yaourt et maintien au chaud  
Plateau 36 cm  
Éclairage intérieur LED  
Cocotte vapeur et programmes associés  
Noir / Porte Miroir

Volume Net (L)	32
Puissance (W)	1200
Dimensions (HxLxP) en cm	30,8 x 54,4 x 44,9
<b>LG4 MH7295DDR</b>	DEEE 2,5 € PPI TTC <b>249,00 €</b>



26 L 900 W



Grill Quartz 26L électronique  
Cavité Énamélite  
Autoprogramme 8 positions  
3 mémoires  
Plateau tournant 32 cm  
900W  
Façade miroir -Silver

Volume Net (L)	26
Puissance (W)	900
Dimensions (HxLxP) en cm	30.5x51.3x42.5
<b>NDT GE2626S</b>	DEEE 2,5 € PPI TTC <b>199,99 €</b>



26 L 900 W



Grill Quartz 26L électronique  
Cavité Énamélite  
Autoprogramme 8 positions  
3 mémoires  
Plateau tournant 32 cm  
900W  
Façade miroir  
Blanc.

Volume Net (L)	26
Puissance (W)	900
Dimensions (HxLxP) en cm	30.5x51.3x42.5
<b>NDT GE2626W</b>	DEEE 2,5 € PPI TTC <b>199,99 €</b>



25 L 1000 W



Grill 25L  
1000 watts  
Smart Inverter  
Cavité EasyClean  
Bandeau incliné Tactile  
40 programmes automatiques dont Rôtisserie, fonction Yaourt et maintien au chaud  
Plateau 29,2 cm.  
Cocotte vapeur et programmes associés  
Noir / Porte Noir

Volume Net (L)	25
Puissance (W)	1000
Dimensions (HxLxP) en cm	27.2 x 47,6 x 38,8
<b>LG4 MH6535GDS</b>	DEEE 2,5 € PPI TTC <b>199,00 €</b>



23 L 1000 W



GRILL 23L INOX Technologie Inverter  
6 niveaux de puissance  
13 programmes  
Décongélation turbo  
Finition inox  
Contrôle électro-mécanique  
Plateau tournant 28.5 cm.

Volume Net (L)	23
Puissance (W)	1000
Dimensions (HxLxP) en cm	27.9 x 48.8 x 39.5
<b>PAG NN-GD37HSUPG</b>	DEEE 2,5 € PPI TTC <b>199,99 €</b>

Caractéristiques techniques, visuels, DEEE unitaire HT, PPI TTC en euros hors DEEE emportés (non livrés), n'engageant pas Rexel et susceptibles de modification. NC = nous consulter.

# POSE LIBRE CUISSON

## MICRO ONDES

### MICRO ONDES GRILL

**SAMSUNG**

23 L 800 W



23L  
Electro-mécanique  
Cavité Email  
Gril 1100 W  
Plateau 28,8 cm  
Blanc

Volume Net (L)	23
Puissance (W)	800
Dimensions (HxLxP) en cm	27.5x48.9x39.2
<b>S3G MG23F301EAW/EF</b>	DEEE 4,17 € PPI TTC 184,80 €

**GLEM**

25 L 900 W



Micro-ondes gril pose libre  
Electronique  
10 programmes auto  
Décongélation poids/temps  
25 L  
Grill 1000 W  
Cavité inox  
Plateau tournant Ø 31,5 cm  
Grill Quartz  
Inox

Volume Net (L)	25
Puissance (W)	900
Dimensions (HxLxP) en cm	30,62x51,3x41
<b>ALX GMF254IX</b>	DEEE 2,5 € PPI TTC 179,99 €

**SEVERIN**

22 L 900 W



Micro-ondes gril, inox brossé,  
puissance 900 W, capacité 22 litres,  
plateau tournant amovible, diamètre  
27 cm, hauteur de cavité 19 cm,  
corps inox, cavité laquée, fonction  
gril 1000 W, 9 niveaux de puissance  
dont décongélation et gril, fonction  
micro-ondes et gril programmable  
individuellement ou combinées,  
minuterie 30 min. avec signal sonore,  
grille avec deux hauteurs réglables

Volume Net (L)	22
Puissance (W)	900
Dimensions (HxLxP) en cm	28x48,5x40
<b>EVE MW7869</b>	DEEE 2,5 € PPI TTC 179,99 €

**GLEM**

25 L 900 W



Micro-ondes gril pose libre  
Electronique  
10 programmes auto  
Décongélation poids/temps  
25 L  
Grill 1000 W  
Cavité inox  
Plateau tournant Ø 31,5 cm  
Grill Quartz  
Blanc

Volume Net (L)	25
Puissance (W)	900
Dimensions (HxLxP) en cm	30,62x51,3x41
<b>ALX GMF254WH</b>	DEEE 2,5 € PPI TTC 169,99 €

**GLEM**

25 L 900 W



Micro-ondes gril pose libre  
Electronique  
10 programmes auto  
Décongélation poids/temps  
25 L  
Grill 1000 W  
Cavité inox  
Plateau tournant Ø 31,5 cm  
Grill Quartz  
Noir

Volume Net (L)	25
Puissance (W)	900
Dimensions (HxLxP) en cm	30,62x51,3x41
<b>ALX GMF254BK</b>	DEEE 2,5 € PPI TTC 169,99 €

**GLEM**

20 L 800 W



Micro-ondes gril pose libre  
Minuteur 35 min  
Décongélation poids/temps  
20 L  
Grill 1000 W  
Cavité peinte  
Plateau tournant Ø 25,5 cm  
Grille à rôtir  
Silver

Volume Net (L)	20
Puissance (W)	800
Dimensions (HxLxP) en cm	25,8x44x32,6
<b>ALX GMF202SI</b>	DEEE 2,5 € PPI TTC 129,99 €

**GLEM**

20 L 800 W



Micro-ondes gril pose libre  
Minuteur 35 min  
Décongélation poids/temps  
20 L  
Grill 1000 W  
Cavité peinte  
Plateau tournant Ø 25,5 cm  
Grille à rôtir  
Blanc

Volume Net (L)	20
Puissance (W)	800
Dimensions (HxLxP) en cm	25,8x44x32,6
<b>ALX GMF202WH</b>	DEEE 2,5 € PPI TTC 119,99 €

**SEVERIN**

20 L 700 W



Micro-ondes gril  
20L, 700W, plateau tournant amovible  
diam 24,5 cm, corps et cavité laqués,  
gril séparé approx. 900W, 9 niveaux de  
puissance dont décongélation et gril,  
minuterie 30 mn avec signal sonore

Volume Net (L)	20
Puissance (W)	700
Dimensions (HxLxP) en cm	26,4 X 45,4 X 35,4
<b>EVE MW7875</b>	DEEE 2,5 € PPI TTC 119,99 €

**SEVERIN**

20 L 700 W



700 W, 20 l. fonction gril 1000  
W, fonctions micro-ondes et gril  
programmables individuellement ou  
combinées, plateau tournant amovible,  
diamètre 25,4 cm, hauteur de cavité  
env. 16,5 cm, corps laqué résistant à  
la chaleur, cavité laquée, 9 niveaux de  
puissance dont gril, décongélation  
par le poids et temps, minuterie 35 min.  
avec signal sonore, bouton rotatif avec  
éléments chromés.

Volume Net (L)	20
Puissance (W)	700
Dimensions (HxLxP) en cm	25,4x43,5x34,5
<b>EVE MW7891</b>	DEEE 2,5 € PPI TTC 99,99 €

Caractéristiques techniques, visuels, DEEE unitaire HT, PPI TTC en euros hors DEEE exportés (non livrés), n'engageant pas Rexel et susceptibles de modification. NC = nous consulter.

## MICRO ONDES

### MICRO ONDES GRILL

**SEVERIN**

20 L 700 W



Micro-ondes grill 700 W, 20 Litres, 5 niveaux de puissance différents dont décongélation, corps inox de qualité supérieure, programme de décongélation en fonction du poids et du temps, minuteur 35 minutes avec signal sonore, inox-noir, corps inox de qualité supérieure, cavité laquée, hauteur de cavité: env. 16,5 cm, diamètre plateau tournant: env. 25,4 cm (amovible)



**Panasonic**

20 L 800 W

5 niveaux de puissances Compact Grill 1000W Intérieur peinture acrylique grise Plateau tournant 25.5 cm Panneau de commandes mécanique.

### MICRO ONDES SOLO

**SAMSUNG**

28 L 1000 W



Électronique Cavité céramique émail 1000W 7 niveaux de puissances -Plateau 31,8 cm Arrêt Plateau Blanc

Volume Net (L)	20
Puissance (W)	700
Dimensions (HxLxP) en cm	25.5 x 43.5 x 34.5
<b>EVE MW7895</b>	DEEE 2,5 € PPI TTC <b>99,99 €</b>

Volume Net (L)	20
Puissance (W)	800
Dimensions (HxLxP) en cm	25.8 x 44.3 x 34
<b>PAG NN-K10/WMEPG</b>	DEEE 2,5 € PPI TTC <b>99,99 €</b>

Volume Net (L)	28
Puissance (W)	1000
Dimensions (HxLxP) en cm	30.9x52.3x37
<b>S3G MS28J521SAW/EF</b>	DEEE 4,17 € PPI TTC <b>210,00 €</b>

**LG**

32 L 1200 W



Smart Inverter Cavité EasyClean Coating Bandeau incliné Tactile -28 programmes automatiques Quick Start I-Wave: optimisation de la répartition des ondes Programmeur électronique Plateau 36 cm Noir / Porte transparente Design innovant et élégant Fonction Yaourt et maintien au chaud.

**LG**

25 L 1000 W



Solo 25L 1000 watts Smart Inverter Cavité EasyClean Bandeau incliné Tactile 36 programmes automatiques dont fonction Yaourt et maintien au chaud Plateau 29,2 cm. Cocotte vapeur et programmes associés Noir / Porte Noir

**Brandt**

26 L 900 W



Solo 26L électronique 900W autoprogramme 5 niveaux de puissance speed defrost Plateau tournant 32 cm Cavité inox Silver.

Volume Net (L)	32
Puissance (W)	1200
Dimensions (HxLxP) en cm	30.8x54.4x44
<b>LG4 MS3235GIB</b>	DEEE 2,5 € PPI TTC <b>199,00 €</b>

Volume Net (L)	25
Puissance (W)	1000
Dimensions (HxLxP) en cm	27.2 x 47.6 x 36.9
<b>LG4 MS2535GDS</b>	DEEE 2,5 € PPI TTC <b>189,00 €</b>

Volume Net (L)	26
Puissance (W)	900
Dimensions (HxLxP) en cm	30.5x51.3x42.5
<b>NDT SE2612S</b>	DEEE 2,5 € PPI TTC <b>179,99 €</b>

**Panasonic**

23 L 1000 W



Technologie Inverter 6 niveaux de puissance 10 programmes -Décongélation turbo Finition inox Contrôle électro-mécanique Plateau tournant 28.5 cm.

**Brandt**

26 L 900 W



Solo 26L électronique 900W Autoprogramme 8 positions 3 mémoires Plateau tournant 32 cm Cavité énaméliste Façade miroir Noir.

**Brandt**

26 L 900 W



Solo 26L électronique 900W autoprogramme 5 niveaux de puissance speed defrost Plateau tournant 32 cm Cavité inox Blanc.

Volume Net (L)	23
Puissance (W)	1000
Dimensions (HxLxP) en cm	27.9 x 48.8 x 39.5
<b>PAG NN-SD27HSUPG</b>	DEEE 2,5 € PPI TTC <b>179,99 €</b>

Volume Net (L)	26
Puissance (W)	900
Dimensions (HxLxP) en cm	30.5x51.3x42.5
<b>NDT SE2616B</b>	DEEE 2,5 € PPI TTC <b>169,99 €</b>

Volume Net (L)	26
Puissance (W)	900
Dimensions (HxLxP) en cm	30.5x51.3x42.5
<b>NDT SE2612W</b>	DEEE 2,5 € PPI TTC <b>169,99 €</b>

Caractéristiques techniques, visuels, DEEE unitaire HT, PPI TTC en euros hors DEEE emportés (non livrés), n'engageant pas Rexel et susceptibles de modification. NC = nous consulter.

# POSE LIBRE CUISSON

## MICRO ONDES

### MICRO ONDES SOLO

**Brandt**

26 L 900 W



Solo 26L Mécanique  
900W  
5 niveaux de puissance  
minuterie sonore  
Plateau tournant 32 cm  
Cavité émailée  
Blanc.

**SAMSUNG**

23 L 800 W



Electro-mécanique  
Cavité céramique émail  
800W  
6 niveaux de puissance -Plateau  
28,8 cm  
Blanc

**SEVERIN**

28 L 900 W



28 L, Plateau tournant amovible  
diamètre 31,5 cm, hauteur de cavité  
21 cm, corps laqué résistant à hautes  
températures, cavité laquée, 5 niveaux  
de puissance dont décongélation  
(réglable en temps et au poids),  
minuterie de 35 min avec signal sonore.

Volume Net (L)	26
Puissance (W)	900
Dimensions (HxLxP) en cm	30.5x51.3x42.5
<b>NDT SM2606W</b>	DEEE 2,5 € PPI TTC 159,99 €

Volume Net (L)	23
Puissance (W)	800
Dimensions (HxLxP) en cm	27.5x48.9x37.4
<b>S3G MS23F301EAW/EF</b>	DEEE 4,17 € PPI TTC 156,00 €

Volume Net (L)	28
Puissance (W)	900
Dimensions (HxLxP) en cm	30.5 x 51 x 43
<b>EVE MW7873</b>	DEEE 2,5 € PPI TTC 139,99 €

**Panasonic**

20 L 800 W



5 niveaux de puissances  
Compact  
Intérieur peinture acrylique grise  
Plateau tournant 25,5 cm  
Panneau de commandes mécanique,  
remplace NN-E201WMEPG

**SEVERIN**

20 L 700 W



700 W, 20 l, plateau tournant amovible,  
diamètre 25,4 cm, hauteur de cavité  
env. 16,5 cm, corps laqué résistant à  
la chaleur, cavité laquée, 5 niveaux de  
puissance, décongélation par le poids et  
le temps, minuterie 35 min. avec signal  
sonore, bouton rotatif avec éléments  
chromés

**SEVERIN**

17 L 700 W



700 W, 17 l, Plateau tournant amovible,  
diamètre 24,5 cm, hauteur de cavité  
env. 17,5 cm, corps laqué résistant à  
la chaleur, cavité laquée, 6 niveaux  
de puissance dont décongélation,  
minuterie 30 min. avec signal sonore.

Volume Net (L)	20
Puissance (W)	800
Dimensions (HxLxP) en cm	25.8 x 43.7 x 33.7
<b>PAG NN-E20JWMEPG</b>	DEEE 2,5 € PPI TTC 89,00 €

Volume Net (L)	20
Puissance (W)	700
Dimensions (HxLxP) en cm	25.4x43.5x34.5
<b>EVE MW7890</b>	DEEE 2,5 € PPI TTC 79,99 €

Volume Net (L)	17
Puissance (W)	700
Dimensions (HxLxP) en cm	26.2 x 45.5 x 31.5
<b>EVE MW7809</b>	DEEE 2,5 € PPI TTC 79,99 €

## MINI FOURS

### MINI FOUR

**SEVERIN**

42 L 1800 W



Mini Four à chaleur tournante, noir/  
argent, 1800 W, 42l, corps laqué  
résistant à la chaleur, interrupteur  
4 positions, thermostat réglable,  
minuterie 120 min, 4 positions pour  
le plat de cuisson, tournebroche, plat  
ramasse-miettes amovible.

**SEVERIN**

20 L 1500 W



Mini four, noir-argent, puissance:  
résistance inox 1500 W, 20 l,  
interrupteur 4 positions, thermostat  
réglable, minuterie 60 min, 4 positions  
pour le plat de cuisson, plat ramasse-  
miettes amovible.

Volume Net (L)	42
Puissance (W)	1800
Dimensions (HxLxP) en cm	36.5x52x43
<b>EVE T02058</b>	DEEE 2,5 € PPI TTC 139,99 €

Volume Net (L)	20
Puissance (W)	1500
Dimensions (HxLxP) en cm	29.2x44x38.5
<b>EVE T02060</b>	DEEE 2,5 € PPI TTC 99,99 €

## TABLES INDUCTION À POSER

### TABLE INDUCTION À POSER

**SEVERIN**

59 2 zone(s) 3400 kW



Double plaques à induction, diamètre  
22 cm avec reconnaissance des plats,  
rapide, économique et facile à nettoyer,  
affichage digital, commande sensitive,  
réglage de température de 60-240  
°C ou en dix étapes, minuterie de 180  
minutes avec signal sonore et arrêt  
automatique, sécurité de surchauffe,  
voyant lumineux.

Nombre de foyer	2
Puissance (KW)	3400
Largeur (mm)	590
Hauteur (mm)	48
Profondeur (mm)	355
<b>EVE DK1031</b>	DEEE 0,5 € PPI TTC 199,99 €

Caractéristiques techniques, visuels, DEEE unitaire HT, PPI TTC en euros hors DEEE expédiés (non livrés), n'engageant pas Rexel et susceptibles de modification. NC = nous consulter.

## PLANCHAS

### PLANCHAS GAZ

27 75



**Prestige 750**  
Plancha Gaz  
Châssis tout inox  
3 brûleurs indépendants 8700 W  
Plaque monobloc en fonte émaillée inclinable avec larges rebords  
2 allumages piezzo électronique  
Thermocouple de sécurité  
Récupérateur de graisse intégré grande capacité en inox avec témoin de niveau  
Gaz butane ou propane  
Naturel sur commande  
Plancha pour 10/15 personnes.  
Garantie 10 ans pour la plaque et les brûleurs  
Garantie 5 ans pour les autres composants

Profondeur (mm)	480
Largeur (mm)	750
Hauteur (mm)	270
Surface de Cuisson (cm)	72 x 37
Poids (kg)	33,5

**FGA PRESTIGE750** DEEE 0 € PPI TTC 1 015,20 €

27 60



**Prestige 600**  
Plancha Gaz  
Châssis tout inox  
2 brûleurs indépendants 6600 W  
Plaque monobloc en fonte émaillée inclinable avec larges rebords -  
Allumage piezzo électronique et thermocouple de sécurité  
Récupérateur de graisse grande capacité en inox avec témoin de niveau  
Gaz butane ou propane  
Naturel sur commande  
Plancha pour 8/10 personnes  
Garantie 10 ans pour la plaque et les brûleurs  
Garantie 5 ans pour les autres composants

Profondeur (mm)	480
Largeur (mm)	600
Hauteur (mm)	270
Surface de Cuisson (cm)	57 x 37
Poids (kg)	27,5

**FGA PRESTIGE 600** DEEE 0 € PPI TTC 734,40 €

### PLANCHAS TOUT ELECTRIQUE

23 60



**Sukaldea 600**  
Plancha électrique d'extérieur  
Châssis tout inox  
Plaque monobloc en fonte émaillée avec larges rebords  
Puissance 3200W  
Thermostat de sécurité  
Récupérateur de graisse  
Manette de réglage avec indicateur de température de 50° à 300°  
Témoin lumineux de contrôle de température  
Plancha pour 8/10 personnes  
Garantie 10 ans pour la plaque et les résistances  
Garantie 5 ans pour les autres composants

Profondeur (mm)	510
Largeur (mm)	600
Hauteur (mm)	230
Surface de Cuisson (cm)	58 x 43
Poids (kg)	27

**FGA SUKALDEA 600** DEEE 0,25 € PPI TTC 720,00 €

10 35



**Indoor540**  
Plancha électrique d'intérieur  
Châssis tout inox  
Plaque monobloc en fonte émaillée  
Puissance 2500W  
Thermostat de sécurité  
Récupérateur de graisse  
Manette de réglage avec indicateur de température de 50° à 300°  
Témoin lumineux de contrôle de température  
Garantie 10 ans pour la plaque et les résistances  
Garantie 5 ans pour les autres composants

Profondeur (mm)	535
Largeur (mm)	350
Hauteur (mm)	100
Surface de Cuisson (cm)	44,5 x 35
Poids (kg)	18

**FGA INDOOR540** DEEE 0,25 € PPI TTC 439,20 €

## TABLES ÉMAIL À POSER

### TABLE ÉMAIL À POSER

SEVERIN

28 1 zone(s) 2000 kW



Plaque induction diamètre env. 22 cm, avec reconnaissance des plats, rapide, économique, et facile à nettoyer, affichage digital, commandes sensibles, réglage de température de 60° C 240 °C ou en dix étapes, minuterie de 180 minutes avec signal sonore et arrêt automatique, sécurité de surchauffe, voyants lumineux.

Nombre de foyer	1
Puissance (KW)	2000
Largeur (mm)	280
Hauteur (mm)	42
Profondeur (mm)	350

**EVE KP1071** DEEE 0,42 € PPI TTC 79,99 €

SEVERIN

50 2 zone(s) 2500 kW



Réchaud 2 plaques diamètre 15 cm, 1000W /18 cm, 1500W corps résistant à la chaleur thermostat réglables, voyant lumineux.

Nombre de foyer	2
Puissance (KW)	2500
Largeur (mm)	500
Hauteur (mm)	85
Profondeur (mm)	290

**EVE DK1042** DEEE 0,42 € PPI TTC 44,99 €

SEVERIN

25 1 zone(s) 1500 kW



Réchaud une plaque diamètre env. 18 cm, corps laqué résistant à la chaleur, thermostat réglable, voyants lumineux.

Nombre de foyer	1
Puissance (KW)	1500
Largeur (mm)	250
Hauteur (mm)	85
Profondeur (mm)	290

**EVE KP1091** DEEE 0,42 € PPI TTC 27,99 €

Caractéristiques techniques, visuels, DEEE unitaire HT, PPI TTC en euros hors DEEE emportés (non livrés), n'engageant pas Rexel et susceptibles de modification. NC = nous consulter.



# LA VIRTUOSITÉ CULINAIRE.



## *Les fours de la Collection Fascination De Dietrich*

Revisitant l'acier, le verre, l'inox et le cuivre tel un orfèvre, **De Dietrich** transforme les matières brutes en résultat d'exception, signant ici une collection d'une technologie d'avant-garde.

- ◇ **Le Mode Chef.** Permet une cuisson entièrement automatique d'une précision extrême. Le four détecte, grâce à sa technologie unique, le poids précis du plat et règle la durée et la température idéales à chaque moment de la cuisson.
- ◇ **La cuisson Basse Température.** 10 plats dans le plus pur respect de la tradition culinaire.
- ◇ **La Fonction Pâtisserie Française.** 14 recettes en cuisson automatique pour réaliser et réussir les grands classiques de la pâtisserie française.
- ◇ **Le Mode Séchage.** Exaltation de la saveur de tous les plats.



reddot award 2017  
winner

[www.dedietrich-electromenager.fr](http://www.dedietrich-electromenager.fr)

**De Dietrich** 

**INTÉGRABLES CUISSON**



## FOURS

### FOURS AVEC FONCTION VAPEUR

**Miele** 38 L



Four vapeur encastrable, hauteur 45 cm  
Design ContourLine  
Porte abattante plein verre noire  
4 niveaux de cuisson  
Commande EasySensor  
Technologie Multisteam  
Réglage de la température de 40° à 100°C  
20 programmes automatiques  
Enceinte inox  
Porte tempérée  
Plats inox, 1 livre de recettes.  
Réf Rexel MIL9571780

Couleur	Inox
Volume Net (L)	38
Profondeur Encastrement (cm)	56/56.8
Largeur Encastrement (cm)	56
Hauteur Encastrement (cm)	45
<b>MIL D66100IN</b>	DEEE 8,33 € PPI TTC 1 499,00 €

**Miele** 24 L



Four vapeurposable, largeur 50 cm  
Commande EasySensor  
Touches sensibles  
24 l, 3 niveaux de cuisson  
Technologie Monosteam  
Réglage T° de 40 à 100°C  
Ouverture latérale  
Réf Rexel MIL10615480

Couleur	Inox
Volume Net (L)	24
<b>MIL D66019</b>	DEEE 8,33 € PPI TTC 999,99 €

**Electrolux** 72 L A+



Multifonction chaleur tournante pulsée  
Cuisson vapeur intégrée  
cavité XXL  
Affichage LCD blanc  
Préconisation de température  
Commandes sensibles avec grand écran LCD  
Sonde de cuisson intégrée, accès en façade  
Recettes automatiques  
Cuisson basse température  
Préconisation de Pyrolyse  
Porte froide, verres et porte démontables sans outils  
Fermeture douce assistée Velvet Closing

Couleur	Inox anti-trace
Volume Net (L)	72
Classe Énergétique	A+
Type de Nettoyage	Pyrolyse
Profondeur Encastrement (cm)	55
Largeur Encastrement (cm)	56
Hauteur Encastrement (cm)	60
<b>A6T EDC6841BOX</b>	DEEE 8,33 € PPI TTC 999,99 €

### FOURS PYROLYSE

**Miele** 76 L A+



Design ContourLine 76l, 5 niveaux de cuisson, Commande EasyControl, 10 modes de cuisson, Chaleur pulsée, Multifonctions, 30 programmes automatiques, Températures préconisées, Pyrolyse à 3 niveaux avec indication du temps restant, Grille+Gratins+1 paire de rails Flexiclip Pyrofit, Catalyseur de fumées, Éclairage halogène voûte, Plats PerfectClean  
Réf Rexel MIL9511180  
Sur Commande

Couleur	Inox
Volume Net (L)	76
Classe Énergétique	A+
Type de Nettoyage	Pyrolyse
Profondeur Encastrement (cm)	56.8
Largeur Encastrement (cm)	56
Hauteur Encastrement (cm)	59.3
<b>MIL H6165BP IN</b>	DEEE 8,33 € PPI TTC 1 499,00 €

**De Dietrich** 73 L A+



Multifonction Plus  
73 L - A+ - programmeur électronique  
Connaissseur smart assist  
12 positions de cuisson  
15 recettes CHEF  
50 recettes auto  
Basse température 10 recettes -Expert pâtisserie 12 recettes  
Fonction shabbat  
Porte froide  
Ouverture douce  
2 G + 2 demi grille / 1 LF rail télescopique  
Origine France Garantie

Couleur	inox
Volume Net (L)	73
Classe Énergétique	A+
Type de Nettoyage	Pyrolyse
Profondeur Encastrement (cm)	55.5
Largeur Encastrement (cm)	56
Hauteur Encastrement (cm)	59
<b>DED DOP7785X</b>	DEEE 8,33 € PPI TTC 1 199,99 €

**De Dietrich** 73 L A+



Multifonction Plus  
73 L - A+ - programmeur électronique  
Connaissseur smart assist  
12 positions de cuisson  
15 recettes CHEF  
50 recettes auto  
Basse température 10 recettes -Expert pâtisserie 12 recettes  
Fonction shabbat  
Porte froide  
Ouverture douce  
2 G + 2 demi grille / 1 LF rail télescopique  
Origine France Garantie

Couleur	noir
Volume Net (L)	73
Classe Énergétique	A+
Type de Nettoyage	Pyrolyse
Profondeur Encastrement (cm)	55.5
Largeur Encastrement (cm)	56
Hauteur Encastrement (cm)	59
<b>DED DOP7785A</b>	DEEE 8,33 € PPI TTC 1 199,99 €

**SIEMENS** 71 L A



Ecran TFT tactile avec texte clair  
Monobouton central  
13 modes de cuisson  
Porte abattante, Système softMove  
Porte froide 4 vitres  
Préconisation de température  
Affichage de la température  
Contrôle optique de la montée en température  
Programmeur électronique  
Préchauffage Booster  
Éclairage halogène  
Ventilateur de refroidissement.

Couleur	Inox
Volume Net (L)	71
Classe Énergétique	A
Type de Nettoyage	Pyrolyse
Profondeur Encastrement (cm)	55
Largeur Encastrement (cm)	56
Hauteur Encastrement (cm)	57.5/59.7
<b>S6M HB675G5S1F</b>	DEEE 8,33 € PPI TTC 1 159,99 €

**SIEMENS** 71 L A+



Ecran TFT tactile avec texte clair  
Monobouton central  
13 modes de cuisson  
Multifonction  
Porte abattante, Système softMove  
Porte froide 4 vitres  
Préconisation de température  
Affichage de la température  
Contrôle optique de la montée en température  
Programmeur électronique  
Préchauffage Booster  
Éclairage halogène  
Ventilateur de refroidissement.

Couleur	Inox
Volume Net (L)	71
Classe Énergétique	A+
Type de Nettoyage	Pyrolyse
Profondeur Encastrement (cm)	55
Largeur Encastrement (cm)	56
Hauteur Encastrement (cm)	57.5/59.7
<b>S6M HB675G5B1F</b>	DEEE 8,33 € PPI TTC 999,99 €

**Miele** 76 L A+



76 l, 5 niveaux de cuisson  
Chaleur Pulsée  
Commande Easy Control  
Bandeau verre et Inox  
Boutons escamotables 7 modes de cuisson  
Pyrolyse 3 niveaux, Catalyseur de fumées  
Plat PerfectClean  
Porte abattante repose plat jusqu'à 15Kg  
Réf Rexel MIL10585720

Couleur	Inox
Volume Net (L)	76
Classe Énergétique	A+
Type de Nettoyage	Pyrolyse
Profondeur Encastrement (cm)	56.8
Largeur Encastrement (cm)	56
Hauteur Encastrement (cm)	59.3
<b>MIL H2265BPIN</b>	DEEE 8,33 € PPI TTC 989,99 €

Caractéristiques techniques, visuels, DEEE unitaire HT, PPI TTC en euros hors DEEE emportés (non livrés), n'engageant pas Rexel et susceptibles de modification. NC = nous consulter.

# INTÉGRABLES CUISSON

## FOURS

### FOURS PYROLYSE



71 L A+



Ecran TFT couleur sensitif avec texte clair  
Anneau de contrôle intuitif  
Intérieur de porte plein verre  
8 modes de cuisson  
Multifonctions  
Porte abattante, Système SoftMove  
Porte froide 4 vitres  
Préconisation de température  
Affichage de la température  
Contrôle optique de la montée en température  
Préchauffage Booster  
Éclairage halogène  
Sécurité enfants  
Ventilateur de refroidissement.

Couleur	Inox
Volume Net (L)	71
Classe Énergétique	A+
Type de Nettoyage	Pyrolyse
Profondeur Encastrement (cm)	55
Largeur Encastrement (cm)	56
Hauteur Encastrement (cm)	57,5/59,7

**B6S HBG672BS1F** DEEE 8,33 € PPI TTC 899,99 €



71 L A+



Ecran TFT couleur sensitif avec texte clair  
Anneau de contrôle intuitif  
Intérieur de porte plein verre  
8 modes de cuisson  
Multifonctions  
Porte abattante, Système SoftMove  
Porte froide 4 vitres  
Préconisation de température  
Affichage de la température  
Contrôle optique de la montée en température  
Préchauffage Booster  
Éclairage halogène  
Sécurité enfants  
Ventilateur de refroidissement.

Couleur	Noir
Volume Net (L)	71
Classe Énergétique	A+
Type de Nettoyage	Pyrolyse
Profondeur Encastrement (cm)	55
Largeur Encastrement (cm)	56
Hauteur Encastrement (cm)	57,5/59,7

**B6S HBG672BB1F** DEEE 8,33 € PPI TTC 899,99 €



73 L A+



Multifonction Plus  
73 L  
A+  
programmeur électronique Epicurien smart assist  
12 positions de cuisson  
9 recettes CHEF  
35 recettes auto  
Basse température 10 recettes  
Fonction shabbat  
Porte froide  
Ouverture douce  
2 G + 2 demi grille / 1 LF  
rail télescopique 100%

Couleur	inox
Volume Net (L)	73
Classe Énergétique	A+
Type de Nettoyage	Pyrolyse
Profondeur Encastrement (cm)	55,5
Largeur Encastrement (cm)	56
Hauteur Encastrement (cm)	59

**DED DOP7575X** DEEE 8,33 € PPI TTC 899,99 €



68 L A+



Porte latérale charnières à gauche  
Multifonction chaleur tournante pulsée  
Programmeur électronique avec commandes sensibles  
Affichage LED Blanc  
Préconisation de température  
Préconisation de Pyrolyse  
9 recettes automatiques  
Porte froide  
Fonction préchauffage rapide  
Températures : 30°C à 300°C  
Convection Naturelle 0,93 kWh  
Convection Forcée 0,68 kWh  
existe avec charnières à droite en EOZ

Couleur	Inox
Volume Net (L)	68
Classe Énergétique	A+
Type de Nettoyage	Pyrolyse
Profondeur Encastrement (cm)	55
Largeur Encastrement (cm)	56
Hauteur Encastrement (cm)	60

**A6T EOV5700BOX** DEEE 8,33 € PPI TTC 899,99 €



70 L A+



Four "Linéa nouvelle esthétique"  
Électronique Multifonction (15 dont chaleur tournante, ECO, Levage, Décongélation et Mode Shabbat)  
pyrolyse - grand moufle 70 litres nets, 79 bruts - émail intérieur gris manettes en inox rétro éclairées afficheur LCD  
20 recettes automatiques + 4 modes décongélation - porte froide 4 vitres  
porte intérieure plein verre démontable  
porte soft close - éclairage 2 halogènes  
5 niveaux de cuisson  
1 kit rails télescopiques à sortie partielle classe A+

Couleur	Inox Verre
Volume Net (L)	70
Classe Énergétique	A+
Type de Nettoyage	Pyrolyse
Profondeur Encastrement (cm)	56
Largeur Encastrement (cm)	56,4
Hauteur Encastrement (cm)	58,5

**SMF SFP6102TVN** DEEE 8,33 € PPI TTC 899,99 €



71 L A+



Multifonction chaleur tournante pulsée  
71L  
Système de nettoyage Pyrolyse + Programmeur électronique texte et pictos LCD  
90 recettes automatiques  
Recettes mémorisables  
Cuisson basse température  
Fonction préchauffage rapide  
Porte froide  
Sonde de cuisson intégrée, accès en façade  
Fermeture douce assistée

Couleur	Inox
Volume Net (L)	71
Classe Énergétique	A+
Type de Nettoyage	Pyrolyse
Profondeur Encastrement (cm)	55
Largeur Encastrement (cm)	56
Hauteur Encastrement (cm)	59

**A6T EOC5841FOX** DEEE 8,33 € PPI TTC 849,99 €



73 L A+



Multifonction Plus  
73 L  
A+  
programmeur électronique Gourmet smart assist  
11 positions de cuisson  
15 recettes auto  
Basse température 10 recettes  
Porte froide  
Ouverture douce  
2 G + 2 demi grilles / 1 LF  
rail télescopique 60%

Couleur	inox
Volume Net (L)	73
Classe Énergétique	A+
Type de Nettoyage	Pyrolyse
Profondeur Encastrement (cm)	55,5
Largeur Encastrement (cm)	56
Hauteur Encastrement (cm)	59

**DED DOP7350X** DEEE 8,33 € PPI TTC 799,99 €



73 L A+



Multifonction Plus  
73 L  
A+  
programmeur électronique Gourmet smart assist  
11 positions de cuisson  
15 recettes auto  
Basse température 10 recettes  
Porte froide  
Ouverture douce  
2 G + 2 demi grilles / 1 LF  
rail télescopique 60%

Couleur	blanc
Volume Net (L)	73
Classe Énergétique	A+
Type de Nettoyage	Pyrolyse
Profondeur Encastrement (cm)	55,5
Largeur Encastrement (cm)	56
Hauteur Encastrement (cm)	59

**DED DOP7350W** DEEE 8,33 € PPI TTC 799,99 €



73 L A+



Multifonction Plus  
73 L  
A+  
programmeur électronique Gourmet smart assist  
11 positions de cuisson  
15 recettes auto  
Basse température 10 recettes  
Porte froide  
Ouverture douce  
2 G + 2 demi grilles / 1 LF  
rail télescopique 60%

Couleur	noir
Volume Net (L)	73
Classe Énergétique	A+
Type de Nettoyage	Pyrolyse
Profondeur Encastrement (cm)	55,5
Largeur Encastrement (cm)	56
Hauteur Encastrement (cm)	59

**DED DOP7350A** DEEE 8,33 € PPI TTC 799,99 €

Caractéristiques techniques, visuels, DEEE unitaire HT, PPI TTC en euros hors DEEE importés (non livrés), n'engageant pas Rexel et susceptibles de modification. NC = nous consulter.

## FOURS

### FOURS PYROLYSE

SIEMENS

71 L A



Gradins et lèche-frite pyrolysables  
Bandeau de commande finition verre, inox  
Intérieur de porte plein verre  
5 modes de cuisson  
Multifonction  
Porte froide 4 vitres  
Ventilateur de refroidissement

Couleur	Inox
Volume Net (L)	71
Classe Énergétique	A
Type de Nettoyage	Pyrolyse
Profondeur Encastrement (cm)	55
Largeur Encastrement (cm)	56
Hauteur Encastrement (cm)	58,5/59,5

**S6M HBS73ABRO** DEEE 8,33 € PPI TTC 729,99 €

BOSCH  
Des technologies pour la vie

71 L A



Four multifonction pyrolyse inox 71 L  
Classe A  
Intérieur de porte plein verre  
5 modes de cuisson dont air pulsé 3D+ et Air pulsé doux  
Porte froide 4 vitres  
Horloge électronique  
Ecran LED - Eclairage halogène  
Départ automatique  
Contrôle optique de la montée en température  
10 programmes automatiques  
Préchauffage Booster  
Verrou de porte électronique Sécurité enfants  
Coupeur automatique du four  
Ventilateur de refroidissement -

Couleur	Inox
Volume Net (L)	71
Classe Énergétique	A
Type de Nettoyage	Pyrolyse
Profondeur Encastrement (cm)	55
Largeur Encastrement (cm)	56/56,8
Hauteur Encastrement (cm)	58,5/59,5

**B6S HBA573BRO** DEEE 8,33 € PPI TTC 699,99 €

De Dietrich

73 L A+



Multifonction Plus  
73 L  
A+  
programmeur électronique LED blanc smart assist  
9 positions de cuisson  
Porte froide  
Ouverture douce  
2 grilles / 1 LF

Couleur	inox
Volume Net (L)	73
Classe Énergétique	A+
Type de Nettoyage	Pyrolyse
Profondeur Encastrement (cm)	55,5
Largeur Encastrement (cm)	56
Hauteur Encastrement (cm)	59

**DED DOP7220X** DEEE 8,33 € PPI TTC 699,99 €

Jauter

65 L A+



Chaleur tournante  
73 L  
Programmeur TFT couleur  
Classe A+  
Multifonction  
Porte froide  
Pyro Express 59 mn  
2 Grilles / 1 LF  
gradins fils chromés  
fermeture de porte douce

Couleur	inox
Volume Net (L)	65
Classe Énergétique	A+
Type de Nettoyage	Pyrolyse
Profondeur Encastrement (cm)	55
Largeur Encastrement (cm)	56
Hauteur Encastrement (cm)	58,5

**ATR SOP5582X** DEEE 8,33 € PPI TTC 699,99 €

Jauter

65 L A+



Chaleur tournante  
65 L  
Programmeur LED  
Classe A+  
9 positions de cuisson  
Multifonctions  
15 recettes automatiques  
Contre-porte plein verre démontable  
Porte froide  
Pyro Express 59 mn  
2 Grilles / 1 LF  
gradins fils pyrolysables  
fermeture de porte douce

Couleur	blanc
Volume Net (L)	65
Classe Énergétique	A+
Type de Nettoyage	Pyrolyse
Profondeur Encastrement (cm)	55
Largeur Encastrement (cm)	56
Hauteur Encastrement (cm)	58,5

**ATR SOP4430W** DEEE 8,33 € PPI TTC 699,99 €

Jauter

65 L A+



Chaleur tournante  
65 L  
Programmeur LED  
Classe A+  
9 positions de cuisson  
Multifonctions  
15 recettes automatiques  
Contre-porte plein verre démontable  
Porte froide  
Pyro Express 59 mn  
2 Grilles / 1 LF  
gradins fils pyrolysables  
fermeture de porte douce

Couleur	Inox
Volume Net (L)	65
Classe Énergétique	A+
Type de Nettoyage	Pyrolyse
Profondeur Encastrement (cm)	55
Largeur Encastrement (cm)	56
Hauteur Encastrement (cm)	58,5

**ATR SOP4430X** DEEE 8,33 € PPI TTC 699,99 €

Jauter

65 L A+



Chaleur tournante  
65 L  
Programmeur LED  
Classe A+  
9 positions de cuisson  
Multifonctions  
15 recettes automatiques  
Contre-porte plein verre démontable  
Porte froide  
Pyro Express 59 mn  
2 Grilles / 1 LF  
gradins fils pyrolysables  
fermeture de porte douce

Couleur	Noir
Volume Net (L)	65
Classe Énergétique	A+
Type de Nettoyage	Pyrolyse
Profondeur Encastrement (cm)	55
Largeur Encastrement (cm)	56
Hauteur Encastrement (cm)	58,5

**ATR SOP4430B** DEEE 8,33 € PPI TTC 699,99 €

smeg  
design & innovation

70 L A



Four "Linéa nouvelle esthétique"  
Électronique Multifonction (14 dont chaleur tournante, ECO, Levage, décongélation et Mode Shabbat)  
pyrolyse - grand moule 70 litres nets, 79 bruts - émail intérieur gris manettes en inox afficheur LCD  
4 modes décongélation  
porte froide 4 vitres  
porte intérieure plein verre démontable  
porte soft close  
éclairage halogène  
5 niveaux de cuisson  
kit rails télescopiques à sortie partielle  
classe A

Couleur	Inox Verre
Volume Net (L)	70
Classe Énergétique	A
Type de Nettoyage	Pyrolyse
Profondeur Encastrement (cm)	56
Largeur Encastrement (cm)	56,4
Hauteur Encastrement (cm)	58,5

**SMF SFP6101TVS** DEEE 8,33 € PPI TTC 699,99 €

Electrolux

72 L A+



Multifonction chaleur tournante pulsée cavité XXL  
Affichage LCD blanc  
Programmeur électronique  
Préconisation de température  
Touche PlusSteam  
Commandes par manettes rétractables push/pull et touches sensibles  
Fonction préchauffage rapide  
Préconisation de Pyrolyse  
Porte froide, verres et porte démontables sans outils  
Fermeture douce assistée Velvet Closing

Couleur	Inox anti-trace
Volume Net (L)	72
Classe Énergétique	A+
Type de Nettoyage	Pyrolyse
Profondeur Encastrement (cm)	55
Largeur Encastrement (cm)	56
Hauteur Encastrement (cm)	60

**A6T EDC5644TOX** DEEE 8,33 € PPI TTC 649,99 €

Caractéristiques techniques, visuels, DEEE unitaire HT, PPI TTC en euros hors DEEE emportés (non livrés), n'engageant pas Rexel et susceptibles de modification. NC = nous consulter.

# INTÉGRABLES CUISSON

## FOURS

### FOURS PYROLYSE

Electrolux

68 L A+



Multifonction chaleur tournante pulsée  
Programmeur électronique  
Fermeture douce assistée  
VelvetClosing®  
Préconisation de Pyrolyse  
Préconisation de température  
Température 30°C à 300°C  
Commandes par manettes rétractables  
Porte Froide  
Verres et porte démontables  
Convection Naturelle 0,93 kWh  
Convection Forcée 0,68 kWh.

Couleur	Inox
Volume Net (L)	68
Classe Énergétique	A+
Type de Nettoyage	Pyrolyse
Profondeur Encastrement (cm)	55
Largeur Encastrement (cm)	56
Hauteur Encastrement (cm)	60

**A6T EOC3485A0X** DEEE 8,33 € PPI TTC 599,99 €

Brandt

73 L A+



73 L  
Multi Fonction +  
Programmeur électronique sensitif  
Chaleur tournante  
Porte froide  
Fermeture douce  
8 positions cuisson dont pizza et booster  
Pyrolyse 2 h + express  
2 Grilles  
1 Lèche Frites 45cm  
Classe A+  
INOX  
Fabriqué en France  
Remplaçant de BT4 FP1466X

Couleur	Inox
Volume Net (L)	73
Classe Énergétique	A+
Type de Nettoyage	Pyrolyse
Profondeur Encastrement (cm)	55
Largeur Encastrement (cm)	56
Hauteur Encastrement (cm)	58,5

**BT4 BXP6555X** DEEE 8,33 € PPI TTC 599,99 €

Brandt

73 L A+



73 L  
Multi Fonction pyrolyse  
prog électronique sensitif SMART TOUCH  
6 positions cuisson  
fermeture douce  
porte froide  
pyro 2 h + express  
2 Grilles  
1LF45  
Classe A+

Couleur	Inox
Volume Net (L)	73
Classe Énergétique	A+
Type de Nettoyage	Pyrolyse
Profondeur Encastrement (cm)	55
Largeur Encastrement (cm)	56
Hauteur Encastrement (cm)	58,5

**BT4 BXP6355X** DEEE 8,33 € PPI TTC 599,99 €

airlux

59 L A



Four multifonction pyrolyse  
Programmeur électronique  
8 fonctions  
Pyro 3 niveaux  
Porte froide  
Porte plein verre  
Vitres amovibles sans outil  
Gradins fils  
59 L  
Classe A  
Inox

Couleur	Inox
Volume Net (L)	59
Classe Énergétique	A
Type de Nettoyage	Pyrolyse
Profondeur Encastrement (cm)	58
Largeur Encastrement (cm)	56
Hauteur Encastrement (cm)	59

**ALX AFLP831XN** DEEE 8,33 € PPI TTC 569,99 €

Brandt

73 L A+



73 L  
Multi Fonction pyrolyse  
prog électronique sensitif SMART TOUCH  
manette inox  
6 positions cuisson  
fermeture douce  
porte froide  
pyro 2 h + express  
2 Grilles  
1LF45  
Classe A+

Couleur	Noir
Volume Net (L)	73
Classe Énergétique	A+
Type de Nettoyage	Pyrolyse
Profondeur Encastrement (cm)	55
Largeur Encastrement (cm)	56
Hauteur Encastrement (cm)	58,5

**BT4 BXP6355B** DEEE 8,33 € PPI TTC 549,99 €

Brandt

73 L A+



73 L  
Multi Fonction pyrolyse  
prog électronique sensitif SMART TOUCH  
manette et poignée inox  
6 positions cuisson  
fermeture douce  
porte froide  
pyro 2 h + express  
2 Grilles  
1LF45  
Classe A+

Couleur	Blanc
Volume Net (L)	73
Classe Énergétique	A+
Type de Nettoyage	Pyrolyse
Profondeur Encastrement (cm)	55
Largeur Encastrement (cm)	56
Hauteur Encastrement (cm)	58,5

**BT4 BXP6355W** DEEE 8,33 € PPI TTC 548,10 €

Brandt

73 L A+



73 L  
Convection Naturelle Pyrolyse  
Programmeur électronique manette  
4 positions cuisson  
porte froide  
Pyrolyse 2 h  
1 Grille  
1 Lèche Frite 45cm  
Classe A+  
INOX  
Fabriqué en France  
Remplaçant de BT4 FP1552X

Couleur	Inox
Volume Net (L)	73
Classe Énergétique	A+
Type de Nettoyage	Pyrolyse
Profondeur Encastrement (cm)	55
Largeur Encastrement (cm)	56
Hauteur Encastrement (cm)	58,5

**BT4 BXP6132X** DEEE 8,33 € PPI TTC 499,99 €

Brandt

73 L A+



73 L  
Convection Naturelle Pyrolyse  
Programmeur électronique manette  
4 positions cuisson  
Porte froide  
Pyrolyse 2 h  
1 Grille  
1Lèche Frite 45cm  
Classe A+  
BLANC  
Fabriqué en France  
Remplaçant de BT4 FP1552W

Couleur	Blanc
Volume Net (L)	73
Classe Énergétique	A+
Type de Nettoyage	Pyrolyse
Profondeur Encastrement (cm)	55
Largeur Encastrement (cm)	56
Hauteur Encastrement (cm)	58,5

**BT4 BXP6132W** DEEE 8,33 € PPI TTC 499,99 €

Brandt

73 L A+



73 L  
Convection Naturelle Pyrolyse  
Programmeur électronique manette  
4 positions cuisson  
Porte froide  
Pyrolyse 2 h  
1 Grille  
1 Lèche Frite 45cm  
Classe A+  
NOIR  
Fabriqué en France  
Remplaçant de BT4 FP1552B

Couleur	Noir
Volume Net (L)	73
Classe Énergétique	A+
Type de Nettoyage	Pyrolyse
Profondeur Encastrement (cm)	55
Largeur Encastrement (cm)	56
Hauteur Encastrement (cm)	58,5

**BT4 BXP6132B** DEEE 8,33 € PPI TTC 499,99 €

Caractéristiques techniques, visuels, DEEE unitaire HT, PPI TTC en euros hors DEEE importés (non livrés), n'engageant pas Rexel et susceptibles de modification. NC = nous consulter.

## FOURS

### FOURS CATALYSE

**Miele**

76 L A+



76 l, 5 niveaux de cuisson  
Bandeau verre et Inox  
Boutons escamotables  
7 modes de cuisson  
Enceinte de cuisson PerfectClean avec paroi arrière catalytique autonettoyante  
Porte abattante plein verre: repose-plats jusqu'à 15Kg  
Réf Rexel MIL10585710

Couleur	Inox
Volume Net (L)	76
Classe Énergétique	A+
Type de Nettoyage	Catalyse
Largeur Encastrement (cm)	56
Hauteur Encastrement (cm)	59,3

**MIL H2265B** DEEE **8,33 €** PPI TTC **769,99 €**

**SIEMENS**

67 L A



Intérieur de porte plein verre  
4 niveaux de cuisson  
5 modes de cuisson  
Porte 3 vitres  
Indicateur de montée en température  
Préchauffage Booster  
Rails télescopiques 2 niveaux  
Ventilateur de refroidissement.

Couleur	Inox
Volume Net (L)	67
Classe Énergétique	A
Type de Nettoyage	Catalyse
Profondeur Encastrement (cm)	55
Largeur Encastrement (cm)	56
Hauteur Encastrement (cm)	57,5/59,7

**S6M HBS32E0F** DEEE **8,33 €** PPI TTC **479,99 €**

### AUTRES FOURS

**BOSCH**  
Des technologies pour la vie

71 L A



Four multifonction EcoClean noir 71 l, parois latérales, voûte  
Classe A  
Intérieur de porte plein verre  
5 modes de cuisson dont air pulsé 3D+ et Air pulsé doux  
Porte 3 vitres  
Horloge électronique  
Ecran LED  
Éclairage halogène  
Préchauffage Booster  
Sécurité enfants  
Ventilateur de refroidissement

Couleur	Noir
Volume Net (L)	71
Classe Énergétique	A
Type de Nettoyage	EcoClean
Profondeur Encastrement (cm)	55
Largeur Encastrement (cm)	56/56,8
Hauteur Encastrement (cm)	58,5/59,5

**B65 HBASS3BAO** DEEE **8,33 €** PPI TTC **499,99 €**

**BOSCH**  
Des technologies pour la vie

71 L A



Four multifonction EcoClean inox 71 l, parois latérales, voûte  
Classe A  
Intérieur de porte plein verre  
5 modes de cuisson dont air pulsé 3D+ et Air pulsé doux  
Porte 3 vitres  
Horloge électronique  
Ecran LED  
Éclairage halogène  
Préchauffage Booster  
Sécurité enfants  
Ventilateur de refroidissement

Couleur	Inox
Volume Net (L)	71
Classe Énergétique	A
Type de Nettoyage	EcoClean
Profondeur Encastrement (cm)	55
Largeur Encastrement (cm)	56/56,8
Hauteur Encastrement (cm)	58,5/59,5

**B65 HBASS3BRO** DEEE **8,33 €** PPI TTC **499,99 €**

**BOSCH**  
Des technologies pour la vie

71 L A



Four multifonction EcoClean blanc 71 l, parois latérales, voûte  
Classe A  
Intérieur de porte plein verre  
5 modes de cuisson dont air pulsé 3D+ et Air pulsé doux  
Porte 3 vitres  
Horloge électronique  
Ecran LED  
Éclairage halogène  
Préchauffage Booster  
Sécurité enfants  
Ventilateur de refroidissement -

Couleur	Blanc
Volume Net (L)	71
Classe Énergétique	A
Type de Nettoyage	EcoClean
Profondeur Encastrement (cm)	55
Largeur Encastrement (cm)	56/56,8
Hauteur Encastrement (cm)	58,5/59,5

**B65 HBASS3BVO** DEEE **8,33 €** PPI TTC **499,99 €**

**viva**

66 L B



VIVA  
Four Multifonctions  
Bandeau de commande  
4 niveaux de cuisson  
6 modes de cuisson  
Porte 2 vitres  
Indicateur de montée en température  
Ventilateur de refroidissement

Couleur	Inox
Volume Net (L)	66
Classe Énergétique	B
Type de Nettoyage	Catalyse
Profondeur Encastrement (cm)	68
Largeur Encastrement (cm)	66
Hauteur Encastrement (cm)	67

**B65 VVH32C3450** DEEE **8,33 €** PPI TTC **429,99 €**

**viva**

66 L B



VIVA  
Four Multifonctions  
Bandeau de commande  
4 niveaux de cuisson  
6 modes de cuisson  
Porte 2 vitres  
Indicateur de montée en température  
Ventilateur de refroidissement

Couleur	Noir
Volume Net (L)	66
Classe Énergétique	B
Type de Nettoyage	Catalyse
Profondeur Encastrement (cm)	68
Largeur Encastrement (cm)	66
Hauteur Encastrement (cm)	67

**B65 VVH32C3460** DEEE **8,33 €** PPI TTC **399,99 €**

**viva**

66 L B



VIVA  
Four Multifonctions  
Bandeau de commande  
4 niveaux de cuisson  
6 modes de cuisson  
Porte 2 vitres  
Indicateur de montée en température  
Ventilateur de refroidissement.

Couleur	Blanc
Volume Net (L)	66
Classe Énergétique	B
Type de Nettoyage	Catalyse
Profondeur Encastrement (cm)	68,5
Largeur Encastrement (cm)	65,5
Hauteur Encastrement (cm)	67,5

**B65 VVH32C3420** DEEE **8,33 €** PPI TTC **399,99 €**

**GLEM**

59 L A



Four convection émail lisse  
4 fonctions  
Porte plein verre  
Vitres amovibles sans outil  
Gratins fils  
59 L  
Classe A  
Inox

Couleur	Inox
Volume Net (L)	59
Classe Énergétique	A
Type de Nettoyage	émail
Profondeur Encastrement (cm)	58
Largeur Encastrement (cm)	55,8
Hauteur Encastrement (cm)	58

**ALX GFL40IXT** DEEE **8,33 €** PPI TTC **289,99 €**

Caractéristiques techniques, visuels, DEEE unitaire HT, PPI TTC en euros hors DEEE emportés (non livrés), n'engageant pas Rexel et susceptibles de modification. NC = nous consulter.

# INTÉGRABLES CUISSON

## FOURS

### FOURS GAZ

**GLEM**

62 L A



Four gaz émail lisse  
Équipé pour le gaz naturel  
Injecteurs gaz butane/propane fournis  
Minuteur 60 min  
Gril gaz  
Allumage une main  
Sécurité thermocouples  
Porte plein verre  
Tournebroche  
Inox

Couleur	Inox
Volume Net (L)	62
Classe Énergétique	A
Type de Nettoyage	émail
Profondeur Encastrement (cm)	55
Largeur Encastrement (cm)	55.4
Hauteur Encastrement (cm)	55

**ALX GFMG51X** DEEE 8,33 € PPI TTC 529,99 €

### FOURS DOUBLE

**smeg**

105 L A



Four double en colonne "Classica"  
Four en Haut : Multifonction (15 di chaleur tournante, ECO, Levage, Décongélation et Mode Shabbat) - pyrolyse - grand moule 70 litres émail intérieur gris - afficheur LCD  
20 recettes automatiques + 4 modes décongélation - porte froide 4 vitres porte intérieure plein verre démontable éclairage halogène - 5 niveaux de cuisson  
1 kit rails télescopiques à sortie partielle classe A - Four en bas : électrique statique (4 fonctions dont gril fort 2700 W) émail lisse - nettoyage manuel easy to clean 35 litres - porte tempérée 3 vitres porte intérieure plein verre démontable voûte mobile.

Couleur	Verre Noir
Volume Net (L)	105
Classe Énergétique	A
Type de Nettoyage	Pyrolyse
Profondeur Encastrement (cm)	55
Largeur Encastrement (cm)	56.4
Hauteur Encastrement (cm)	87.5

**SMF D0SP6390X** DEEE 8,33 € PPI TTC 1599,99 €

## MICRO ONDES ENCASTRABLES

### MICRO ONDES ENCASTRABLES

**SIEMENS**

45 L 1000 W



Four Combiné H45  
Four Email  
Ecran TFT tactile avec texte clair  
Monobouton central  
6 modes de cuisson  
5 puissances micro-ondes avec Système Innwave Inverter  
Porte abattante, Système softMove  
Contrôle optique de la montée en température  
Programmeur électronique  
Préchauffage Booster  
Éclairage LED  
Ventilateur de refroidissement.

Couleur	Inox
Volume Net (L)	45
Fonction Grill	Oui
Puissance (W)	1000
Largeur Encastrement (cm)	59,5
Hauteur Encastrement (cm)	45,5
Profondeur Encastrement (cm)	54,8

**S6M CM633G8S1** DEEE 8,33 € PPI TTC 1089,99 €

**De Dietrich**

40 L 1000 W



Micro-ondes combi tout intégrable, 10 positons MO, puissance MO 1000 W, Smart assist auto programme  
3 mémoires, 1 plateau tournant débrayable de 36cm, Contre porte verre plane, 1 grille, lampe 1 x 25w, Cavité 40 L

Couleur	Inox
Volume Net (L)	40
Fonction Grill	Non
Puissance (W)	1000
Largeur Encastrement (cm)	56
Hauteur Encastrement (cm)	45
Profondeur Encastrement (cm)	55

**DED DKC7340X** DEEE 2,5 € PPI TTC 879,99 €

**SIEMENS**

21 L 900 W



Micro-ondes 900 W encastrable inox 21  
Programmeur électronique à affichage digital  
Commandes par touchControl  
Ecran TFT tactile 2,8" avec texte clair  
Cavité intérieure inox  
Intérieur de porte plein verre  
Charnières à gauche  
7 programmes automatiques  
Éclairage LED  
Puissance de raccordement 1.22 kW

Couleur	Inox
Volume Net (L)	21
Fonction Grill	non
Puissance (W)	900
Largeur Encastrement (cm)	59,4
Hauteur Encastrement (cm)	38,2
Profondeur Encastrement (cm)	31,8

**S6M BF634L6S1** DEEE 8,33 € PPI TTC 779,99 €

**Electrolux**

26 L 900 W



Électronique  
Minuterie manette, 90 minutes  
5 niveaux de puissance  
Cuissons automatiques  
Programme 3 étapes de cuisson  
Fonction démarrage rapide  
Cavité peinte  
Sécurité enfants  
Plateau tournant en verre 32.5 cm  
Éclairage intérieur.

Couleur	Inox
Volume Net (L)	26
Puissance (W)	900
Largeur Encastrement (cm)	56,2
Hauteur Encastrement (cm)	45
Profondeur Encastrement (cm)	50

**A6T EMS260040X** DEEE 4,17 € PPI TTC 649,99 €

**Electrolux**

26 L 900 W



tout intégrable  
Électronique  
Programmeur électronique affichage blanc  
Commandes électroniques  
Minuterie manette jusqu'à 90 minutes  
Cuissons automatiques  
Décongélation automatique  
Plateau tournant de 32.5 cm en verre  
Cavité inox  
Sécurité enfants  
Niche 38 cm

Couleur	Inox anti-trace
Volume Net (L)	26
Fonction Grill	Gril quartz 1000 W
Puissance (W)	900
Largeur Encastrement (cm)	56
Hauteur Encastrement (cm)	38
Profondeur Encastrement (cm)	50

**A6T EMS262030X** DEEE 4,17 € PPI TTC 599,99 €

**De Dietrich**

26 L 900 W



Micro-ondes solo built-in, Afficheur LED, 6 positons MO puissance MO 900w, Répartiteur d'ondes Quattro System, 3 accès directs mémorisables, 1 plateau tournant de 30cm, Minuterie 60 minutes, Cavité 26L, cavité inox

Couleur	Inox
Volume Net (L)	26
Fonction Grill	Non
Puissance (W)	900
Largeur Encastrement (cm)	56
Hauteur Encastrement (cm)	38
Profondeur Encastrement (cm)	55

**DED DME7121X** DEEE 2,5 € PPI TTC 499,99 €

Caractéristiques techniques, visuels, DEEE unitaire HT, PPI TTC en euros hors DEEE emportés (non livrés), n'engageant pas Rexel et susceptibles de modification. NC = nous consulter.

## MICRO ONDES ENCASTRABLES

### MICRO ONDES ENCASTRABLES

**Electrolux**

25 L 900 W



Électronique  
LCD blanc 8 niveaux de puissance  
Recettes automatiques  
Minuterie 95 min  
Plateau tournant 31,5cm  
Cavité inox.



**BOSCH**  
Des technologies pour la vie

25 L 900 W

Micro-ondes 900 W encastrable  
inox 25 l  
Programmeur électronique à  
affichage digital  
5 Puissances  
Horloge électronique  
Bouton à prise centrale, commandes  
touchControl  
Cavité Acier inox  
Charnières à gauche  
Plateau tournant en verre 31,5 cm  
7 programmes automatiques  
Fonction mémoire  
Éclairage LED  
Puissance de raccordement 1.45 kW

**SIEMENS**

20 L 800 W



Porte latérale  
5 puissances  
Minuterie 60 min  
Cavité en inox  
Porte en verre  
Plateau tournant 31,5 cm  
MO+fonction grill  
Éclairage intérieur LED.

Couleur	Inox
Volume Net (L)	25
Fonction Grill	Grill quartz 1000 W
Puissance (W)	900
Largeur Encastrement (cm)	56
Hauteur Encastrement (cm)	38
Profondeur Encastrement (cm)	50

**A6T EMT252070X** DEEE 4,17 € PPI TTC 499,99 €

Couleur	Inox
Volume Net (L)	25
Fonction Grill	Non
Puissance (W)	900
Largeur Encastrement (cm)	59,4
Hauteur Encastrement (cm)	38/38,2
Profondeur Encastrement (cm)	36,9

**B6S BFL554MS0** DEEE 2,5 € PPI TTC 499,99 €

Couleur	Inox
Volume Net (L)	20
Fonction Grill	Oui
Puissance (W)	800
Largeur Encastrement (cm)	59,4
Hauteur Encastrement (cm)	38,8
Profondeur Encastrement (cm)	36,9

**S6M BE550LMRO** DEEE 2,5 € PPI TTC 499,90 €

**smeg**  
color & technology

20 L



Four micro-ondes Grill encastrable  
"Nouvelle esthétique Linéa"  
Électronique  
850 W  
20 litres nets et 21 bruts  
cavité inox  
Afficheur TFT  
programmeur électronique fin de  
cuisson  
grill quartz 1000 W  
plateau tournant intégré 25 cm Ø  
cadre fourni  
hauteur de niche 38 cm



**BOSCH**  
Des technologies pour la vie

25 L 900 W

Micro-ondes 900 W encastrable  
inox 25 l  
5 Puissances  
Cavité Acier inox  
Charnières à gauche  
Plateau tournant en verre 31,5 cm  
Éclairage intérieur  
Puissance de raccordement 1.45 kW

**airlux**

25 L 900 W



Micro-ondes grill intégrable  
Niche 38 cm  
Électronique  
8 programmes auto  
Décongélation poids/temps  
25 L  
Sécurité enfants  
Grille à rôtir  
Plateau tournant Ø 31,5 cm  
Inox

Couleur	Silver
Volume Net (L)	20
Largeur Encastrement (cm)	59,5
Hauteur Encastrement (cm)	38
Profondeur Encastrement (cm)	32

**SMF FM1120S1** DEEE 2,5 € PPI TTC 479,99 €

Couleur	Inox
Volume Net (L)	25
Fonction Grill	Non
Puissance (W)	900
Largeur Encastrement (cm)	59,4
Hauteur Encastrement (cm)	38/38,2
Profondeur Encastrement (cm)	36,9

**B6S BFL550MS0** DEEE 2,5 € PPI TTC 459,99 €

Couleur	Inox
Volume Net (L)	25
Fonction Grill	Oui
Puissance (W)	900 W
Largeur Encastrement (cm)	56
Hauteur Encastrement (cm)	38
Profondeur Encastrement (cm)	50

**ALX AM1253IX** DEEE 2,5 € PPI TTC 399,99 €

**GLEM**

20 L 800 W



Micro-ondes grill intégrable  
Meuble haut  
Électronique  
8 programmes automatiques  
Décongélation poids/temps  
20 L  
Plateau tournant Ø 24,5 cm  
Sécurité enfants  
Grille à rôtir  
Inox  
Cadre monté

Couleur	Inox
Volume Net (L)	20
Fonction Grill	Oui
Puissance (W)	800 W
Largeur Encastrement (cm)	56
Hauteur Encastrement (cm)	35,5
Profondeur Encastrement (cm)	50

**ALX GM1203IX** DEEE 2,5 € PPI TTC 379,99 €

Caractéristiques techniques, visuels, DEEE unitaire HT, PPI TTC en euros hors DEEE emportés (non livrés), n'engageant pas Rexel et susceptibles de modification. NC = nous consulter.

# INTÉGRABLES CUISSON

## TABLES INDUCTION

### MULTIZONES GRANDE LARGEUR

De Dietrich

80 4 zone(s) 7,4 kW



80 cm  
horizon Play One 3700W /280/160  
7.4 kW  
4 minuteries  
3 accès directs + Boost  
20 positions de cuisson  
boil  
recall  
switch  
elapsed time  
7 fonctions ICS  
SLIDING.  
Livrée avec 1 Billot Bois de Sologne

Nombre de foyer	4
Largeur (mm)	800
Puissance (KW)	7,4
Profondeur Encastrement (cm)	49
Hauteur Encastrement (cm)	60
Largeur Encastrement (cm)	74,5

DED DPI7884XS DEEE 4,17 € PPI TTC 1299,99 €

De Dietrich

90 4 zone(s) 7,4 kW



93x44 cm  
horizon 5 kW/230/160  
7.4kW  
4 minuteries  
3 accès directs + Boost  
20 positions de cuisson  
boil  
recall  
elapsed time

Nombre de foyer	4
Largeur (mm)	900
Puissance (KW)	7,4
Profondeur Encastrement (cm)	41
Hauteur Encastrement (cm)	6,4
Largeur Encastrement (cm)	90

DED DPI7766XP DEEE 4,17 € PPI TTC 1299,99 €

airlux

90 3 zone(s) 7,4 kW



Table induction panoramique 90 x 40,5 cm  
3 foyers dont 1 zone de cuisson libre avec fonction Auto-bridge  
3 doubles boosters  
7,4 kW  
3 sliders  
Auto-détection des casseroles  
3 minuteurs  
3 températures automatiques  
Fonction Stop&Go.

Nombre de foyer	3
Largeur (mm)	900
Puissance (KW)	7,4
Profondeur Encastrement (cm)	33
Hauteur Encastrement (cm)	4,8
Largeur Encastrement (cm)	80

ALX ATIF930BK DEEE 4,17 € PPI TTC 1089,99 €

### MULTIZONES

Electrolux

78 4 zone(s) 7,35 kW



INFIFLEX 4 foyers  
Zone Modulable Gauche  
Contrôle des zones de surface totale individualisé Bridge  
Connection HH: table pouvant piloter certaines hottes  
Fonction PowerSlide (Mode Chef)  
Commandes individuelles électroniques sensibles avec accès direct à chaque position de cuisson  
15 positions de puissance  
4 boosters - 4 minuteurs  
Fonction Pause Stop & Go  
Installation universelle Optifix™: faible châssis, joint d'étanchéité et agrafes pré-intégrés - Noir

Nombre de foyer	4
Largeur (mm)	780
Puissance (KW)	7,35
Profondeur Encastrement (cm)	49
Hauteur Encastrement (cm)	4,4
Largeur Encastrement (cm)	75

AGT EIV854 DEEE 2,08 € PPI TTC 899,99 €

De Dietrich

65 4 zone(s) 7,4 kW



65 cm Gris Acier  
horizon Chef (2 x 3,7 kW)  
Ecran couleur Tactilium  
Reconnaissance et suivi des récipients  
7,4 kW  
4 minuteries  
16 positions de cuisson 3 accès directs ajustables  
4 boosters.

Nombre de foyer	4
Largeur (mm)	650
Puissance (KW)	7,4
Profondeur Encastrement (cm)	49
Hauteur Encastrement (cm)	60
Largeur Encastrement (cm)	56

DED DPI7698G DEEE 4,17 € PPI TTC 999,99 €

De Dietrich

65 4 zone(s) 7,4 kW



65cm  
horizon Duo 5000W  
7,4kW  
4 minuteries  
3 accès directs + Boost  
20 positions de cuisson  
boil  
recall  
switch  
elapsed time  
ICS

Nombre de foyer	4
Largeur (mm)	650
Puissance (KW)	7,4
Profondeur Encastrement (cm)	49
Hauteur Encastrement (cm)	60
Largeur Encastrement (cm)	56

DED DPI7689XP DEEE 4,17 € PPI TTC 949,99 €

De Dietrich

65 4 zone(s) 7,4 kW



65cm Blanc Pur  
horizon One 5000W/230/160  
7.4 kW  
4 minuteries  
3 accès directs + Boost  
20 niveaux de puissance  
boil  
recall  
switch  
elapsed time  
ICS

Nombre de foyer	4
Largeur (mm)	650
Puissance (KW)	7,4
Profondeur Encastrement (cm)	49
Hauteur Encastrement (cm)	60
Largeur Encastrement (cm)	56

DED DPI7686WP DEEE 4,17 € PPI TTC 899,99 €

De Dietrich

65 4 zone(s) 7,4 kW



65cm  
horizon One 5000W/230/160  
7.4 kW  
4 minuteries  
3 accès directs + Boost  
20 niveaux de puissance  
boil  
recall  
switch  
elapsed time  
ICS

Nombre de foyer	4
Largeur (mm)	650
Puissance (KW)	7,4
Profondeur Encastrement (cm)	49
Hauteur Encastrement (cm)	60
Largeur Encastrement (cm)	56

DED DPI7686XP DEEE 4,17 € PPI TTC 849,99 €

De Dietrich

65 4 zone(s) 7,4 kW



65cm  
horizon One 5000W/230/160  
7.4 kW  
4 minuteries  
3 accès directs + Boost  
20 niveaux de puissance  
boil  
recall  
switch  
elapsed time  
ICS

Nombre de foyer	4
Largeur (mm)	650
Puissance (KW)	7,4
Profondeur Encastrement (cm)	49
Hauteur Encastrement (cm)	60
Largeur Encastrement (cm)	56

DED DPI7686GP DEEE 4,17 € PPI TTC 849,99 €

Caractéristiques techniques, visuels, DEEE unitaire HT, PPI TTC en euros hors DEEE exportés (non livrés), n'engageant pas Rexel et susceptibles de modification. NC = nous consulter.



## TABLES INDUCTION

### MULTIZONES

**Jauter** 60 4 zone(s) 7,2 kW



60 cm  
4 zones horiZone One 40x23cm 5.0kW-160/210/- 4 minuteries  
14 positions de cuisson 2 accès directs ajustables-4 boosters- fonction EC+ Tempo -clean lock 7.2 kW-

Nombre de foyer	4
Largeur (mm)	600
Puissance (KW)	7,2
Profondeur Encastrement (cm)	49
Hauteur Encastrement (cm)	5,5
Largeur Encastrement (cm)	56
<b>ATR SPI4664W</b>	DEEE 4,17 € PPI TTC <b>849,99 €</b>

**BOSCH** Des technologies pour la vie 60 4 zone(s) 7,4 kW



Devant biseauté  
Bandeau DirectSelect  
4 foyers induction Flexinduction  
PerfectFry sensor avec 4 niveaux de température  
Fonction QuickStart  
Fonction Re-Start  
17 positions de réglage  
PowerBoost sur chaque foyer  
Timer sur chaque foyer  
Témoïn de chaleur résiduelle à 2 niveaux  
Reconnaissance casserole  
Sécurité surchauffe  
Sécurité enfants  
Touche nettoyage  
Remplaçant de B6S PIN651F17E

Nombre de foyer	4
Largeur (mm)	600
Puissance (KW)	7,4
Profondeur Encastrement (cm)	49-50
Hauteur Encastrement (cm)	5,1
Largeur Encastrement (cm)	56
<b>B6S PXE631FC1E</b>	DEEE 4,17 € PPI TTC <b>799,99 €</b>

**Jauter** 60 4 zone(s) 7,2 kW



60 cm  
4 zones horiZone One 40x23cm 5.0kW-160/210/- 4 minuteries  
14 positions de cuisson 2 accès directs ajustables-4 boosters- fonction EC+ Tempo -clean lock 7.2 kW-

Nombre de foyer	4
Largeur (mm)	600
Puissance (KW)	7,2
Profondeur Encastrement (cm)	49
Hauteur Encastrement (cm)	5,5
Largeur Encastrement (cm)	56
<b>ATR SPI4664B</b>	DEEE 4,17 € PPI TTC <b>749,99 €</b>

**SIEMENS** 60 4 zone(s) 6,9 kW



Bords biseautés  
Commande touchSlider  
4 foyers induction dont 1 zone extensible  
Combinduction  
Fonction QuickStart  
Fonction Re-Start  
17 positions de réglage  
PowerBoost sur chaque foyer  
Timer sur chaque foyer  
Témoïn de chaleur résiduelle à 2 niveaux  
Reconnaissance casserole  
Sécurité surchauffe  
Sécurité enfants  
Touche nettoyage  
Remplaçant de S6M EH651FT17E

Nombre de foyer	4
Largeur (mm)	600
Puissance (KW)	6,9
Profondeur Encastrement (cm)	49-50
Hauteur Encastrement (cm)	5,1
Largeur Encastrement (cm)	56
<b>S6M ED651FSB1E</b>	DEEE 4,17 € PPI TTC <b>729,99 €</b>

**BOSCH** Des technologies pour la vie 60 4 zone(s) 6,9 kW



Devant biseauté  
Bandeau DirectSelect  
4 foyers induction Combi Induction-  
PerfectFry sensor avec 4 niveaux de température  
Fonction QuickStart  
Fonction Re-Start  
17 positions de réglage  
PowerBoost et Timer sur chaque foyer  
Témoïn de chaleur résiduelle à 2 niveaux  
Reconnaissance casserole  
Sécurité surchauffe Sécurité enfants  
Touche nettoyage.  
Remplaçant de B6S PIT651F17E

Nombre de foyer	4
Largeur (mm)	600
Puissance (KW)	6,9
Profondeur Encastrement (cm)	49-50
Hauteur Encastrement (cm)	5,1
Largeur Encastrement (cm)	56
<b>B6S PVS631FC1E</b>	DEEE 4,17 € PPI TTC <b>709,99 €</b>

**Electrolux** 59 4 zone(s) 7,35 kW



INFIFLEX  
4 foyers  
Zone gauche en surface de cuisson totale - Contrôle des zones de surface totale individualisé Bridge  
Connection H:H: table pouvant piloter certaines hottes  
Fonction PowerSlide (Mode Chef)  
Commandes individuelles électroniques sensibles avec accès direct à chaque position de cuisson  
15 positions de puissance  
4 boosters - 4 minuteurs  
Installation universelle Optifix™: faible châssis, joint d'étanchéité et agrafes pré-intégrés - Noir

Nombre de foyer	4
Largeur (mm)	590
Puissance (KW)	7,35
Profondeur Encastrement (cm)	49
Hauteur Encastrement (cm)	4,4
Largeur Encastrement (cm)	56
<b>A6T EIV654</b>	DEEE 2,08 € PPI TTC <b>649,99 €</b>

**Electrolux** 59 3 zone(s) 7,35 kW



INFIFLEX  
3 foyers  
Zone gauche en surface de cuisson totale  
Contrôle des zones de surface totale individualisé Bridge  
Connection H:H: table pouvant piloter certaines hottes  
Fonction PowerSlide (Mode Chef)  
Commandes individuelles électroniques sensibles avec accès direct à chaque position de cuisson  
15 positions de puissance  
3 boosters - 3 minuteurs  
Installation universelle Optifix™: faible châssis, joint d'étanchéité et agrafes pré-intégrés - Noir

Nombre de foyer	3
Largeur (mm)	590
Puissance (KW)	7,35
Profondeur Encastrement (cm)	49
Hauteur Encastrement (cm)	4,4
Largeur Encastrement (cm)	56
<b>A6T EIV653</b>	DEEE 2,08 € PPI TTC <b>649,99 €</b>

**Electrolux** 59 4 zone(s) 7,35 kW



INFINITE  
4 foyers  
Zone gauche en surface de cuisson totale  
Contrôle des zones de surface totale individualisé Bridge - Connection H:H: table pouvant piloter certaines hottes - Bandeau de commandes Frontal - Commandes individuelles électroniques sensibles avec accès direct à chaque position de cuisson  
15 positions de puissance - 4 boosters  
4 minuteurs - Fonction Pause Stop & Go  
Power Management: connection possible en 16, 20 ou 32 A - Bord biseauté en façade  
Puissance électrique totale maximum (W):7200  
Installation universelle Optifix™: faible châssis, joint d'étanchéité et agrafes pré-intégrés  
Couleur:Noir

Nombre de foyer	4
Largeur (mm)	590
Puissance (KW)	7,35
Profondeur Encastrement (cm)	49
Hauteur Encastrement (cm)	4,4
Largeur Encastrement (cm)	56
<b>A6T EIV63443</b>	DEEE 2,08 € PPI TTC <b>599,99 €</b>

**Electrolux** 59 3 zone(s) 7,2 kW



3 foyers  
Zone gauche en surface de cuisson totale  
Contrôle des zones de surface totale individualisé Bridge  
Connection H:H: table pouvant piloter certaines hottes - Commandes individuelles électroniques sensibles avec accès direct à chaque position de cuisson  
15 positions de puissance  
3 boosters - 3 minuteurs  
Fonction pause Stop & Go  
Power Management: connection possible en 16, 20 ou 32 A  
Installation universelle Optifix™: faible châssis, joint d'étanchéité et agrafes pré-intégrés - Noir

Nombre de foyer	3
Largeur (mm)	590
Puissance (KW)	7,2
Profondeur Encastrement (cm)	49
Hauteur Encastrement (cm)	4,4
Largeur Encastrement (cm)	56
<b>A6T EIV63343</b>	DEEE 2,08 € PPI TTC <b>599,99 €</b>

Caractéristiques techniques, visuels, DEEE unitaire HT, PPI TTC en euros hors DEEE emportés (non livrés), n'engageant pas Rexel et susceptibles de modification. NC = nous consulter.

# INTÉGRABLES CUISSON

## TABLES INDUCTION

### 4 ZONES

**airlux** 59 4 zone(s) 7,4 kW



Table induction 60 cm  
4 foyers dont 2 zones de cuisson libre avec fonction Auto-bridge  
4 double boosters  
7,4 kW  
4 sliders  
Auto-détection des casseroles  
4 minuteurs de 0 à 999 min  
3 températures automatiques  
Verre noir mat

Nombre de foyer	4
Largeur (mm)	590
Puissance (KW)	7,4
Profondeur Encastrement (cm)	49
Hauteur Encastrement (cm)	6,5
Largeur Encastrement (cm)	56

**ALX ATIF64BKM** DEEE 4,17 € PPI TTC 949,99 €

**airlux** 59 4 zone(s) 7,1 kW



Table induction bridge 60 cm  
4 foyers dont 2 avec fonction Bridge  
2 boosters  
7,1 kW  
Commandes sensibles centralisées  
4 minuteurs  
Sécurité totale  
Noire

Nombre de foyer	4
Largeur (mm)	590
Puissance (KW)	7,1
Profondeur Encastrement (cm)	49
Hauteur Encastrement (cm)	5,2
Largeur Encastrement (cm)	56

**ALX ATIB64BK** DEEE 4,17 € PPI TTC 499,99 €

**Electrolux** 59 4 zone(s) 7,2 kW



4 foyers  
Connection H\*H: table pouvant piloter certaines hottes  
Commandes individuelles électroniques sensibles avec accès direct à chaque position de cuisson  
15 positions de puissance  
4 boosters  
4 minuteurs  
Fonction Pause Stop & Go  
Power Management: connection possible en 16, 20 ou 32 A  
Installation universelle Optifix™: faible châssis, joint d'étanchéité et agrafes pré-intégrés  
Noir

Nombre de foyer	4
Largeur (mm)	590
Puissance (KW)	7,2
Profondeur Encastrement (cm)	49
Hauteur Encastrement (cm)	4,4
Largeur Encastrement (cm)	56

**A6T EIT61443B** DEEE 2,08 € PPI TTC 499,99 €

### 3 ZONES

**Brandt** 60 3 zone(s) 7,2 kW



60cm  
clavier Smart touch  
4 zones dont Foyer duozone 2\*180-3600W / 210-3100 W / 160-2000W  
Puissance totale : 7,2 kW  
Commandes sensibles  
10 positions de cuisson. 4 boosters  
4 minuteries  
Pack sécurité  
Clean lock  
Fonction recall  
barrette inox

Nombre de foyer	4
Largeur (mm)	600
Puissance (KW)	7,2
Profondeur Encastrement (cm)	49
Hauteur Encastrement (cm)	5,5
Largeur Encastrement (cm)	56

**BT4 BPI6428X** DEEE 4,17 € PPI TTC 499,99 €

**Miele** 57,40 3 zone(s) 7,4 kW



Cadre inox plat  
3 zones dont une zone extra-large de 28 cm et 3700 W  
Commande frontale centralisée  
EasyControl Plus à touches sensibles  
9 ou 17 puissances programmables au choix  
3 Timers  
3 Boosters dont 1  
TwinBooster(3000/3700 W)  
7 fonctions programmables,  
Pack 10 sécurités.  
Réf Rexel MIL7735360

Nombre de foyer	3
Largeur (mm)	574
Puissance (KW)	7,4
Profondeur Encastrement (cm)	49
Hauteur Encastrement (cm)	4,8
Largeur Encastrement (cm)	56

**MIL KM6113** DEEE 4,17 € PPI TTC 989,99 €

**De Dietrich** 65 3 zone(s) 7,4 kW



65cm 3 zones  
280  
3700W/230/160  
7,4 kW  
3 minuteries  
4 accès directs + Boost  
20 positions de cuisson  
boil  
recall  
switch  
elapsed time  
ICS

Nombre de foyer	3
Largeur (mm)	650
Puissance (KW)	7,4
Profondeur Encastrement (cm)	49
Hauteur Encastrement (cm)	6
Largeur Encastrement (cm)	56

**DED DPI7570X** DEEE 4,17 € PPI TTC 649,99 €

**BOSCH** 60 3 zone(s) 7,4 kW  
Des technologies pour la vie



devant biseauté 60 cm  
Affichage digital  
Bandeau DirectSelect  
3 foyers induction  
Zones de cuisson : 1 x Ø 280 mm, 2,6 kW (PowerBoost 3,7 kW) 1 x Ø 145 mm, 1,4 kW (PowerBoost 2,2 kW) 1 x Ø 210 mm, 2,2 kW (PowerBoost 3,7 kW)  
Fonction QuickStart  
Fonction Re-Start  
Affichage de la consommation énergétique  
17 positions de réglage  
PowerBoost sur chaque foyer  
Timer sur chaque foyer  
Témoin de chaleur résiduelle à 2 niveaux  
Touche nettoyage  
Sécurité enfants

Nombre de foyer	3
Largeur (mm)	600
Puissance (KW)	7,4
Profondeur Encastrement (cm)	49-50
Hauteur Encastrement (cm)	5,1
Largeur Encastrement (cm)	56

**B6S PIJ631FB1E** DEEE 4,17 € PPI TTC 619,99 €

**SIEMENS** 60 3 zone(s) 7,4 kW



Bords biseautés  
60 cm  
Affichage digital  
Commande touchControl (+/-)  
3 foyers induction  
Fonction QuickStart  
Fonction Re-Start  
17 positions de réglage  
PowerBoost sur chaque foyer  
Timer sur chaque foyer  
Témoin de chaleur résiduelle à 2 niveaux

Nombre de foyer	3
Largeur (mm)	600
Puissance (KW)	7,4
Profondeur Encastrement (cm)	49-50
Hauteur Encastrement (cm)	5,1
Largeur Encastrement (cm)	56

**S6M EH651BJB1E** DEEE 4,17 € PPI TTC 619,99 €

**Jauter** 60 3 zone(s) 7,2 kW



60 cm  
3 zones induction  
160/210/280 mm (Amplitude 4,0 kW)  
3 minuteries  
14 positions de cuisson 2 accès directs ajustables  
3 boosters  
fonctions EC+Tempo -clean lock 7.2 kW

Nombre de foyer	3
Largeur (mm)	600
Puissance (KW)	7,2
Profondeur Encastrement (cm)	49
Hauteur Encastrement (cm)	5,5
Largeur Encastrement (cm)	56

**ATR SPI4360B** DEEE 4,17 € PPI TTC 599,99 €

Caractéristiques techniques, visuels, DEEE unitaire HT, PPI TTC en euros hors DEEE emportés (non livrés), n'engageant pas Rexel et susceptibles de modification. NC = nous consulter.

## TABLES INDUCTION

### 3 ZONES

**Electrolux** 59 3 zone(s) 7.2 kW




3 foyers  
 Connection H\*H: table pouvant piloter certaines hottes  
 Commandes individuelles électroniques par touches sensibles  
 15 positions de puissance  
 3 boosters  
 3 minuteurs  
 Fonction Pause Stop & Go  
 Power Management, connection possible en 16, 20 ou 32 A  
 Installation universelle Optifix™: faible châssis, joint d'étanchéité et agrafes pré-intégrés  
 Noir

Nombre de foyer	3
Largeur (mm)	590
Puissance (KW)	7.2
Profondeur Encastrement (cm)	49
Hauteur Encastrement (cm)	4.4
Largeur Encastrement (cm)	56

**A6T LIT60336CK** DEEE 2,08 € PPI TTC 499,99 €

**smeg** 58 3 zone(s) 6.5 kW



60 cm  
 possibilité encastrement affleurant  
 3 foyers  
 foyer droit 2500 W en booster  
 touches sensibles  
 1 booster  
 3 minuteries fin de cuisson  
 anti-débordement  
 anti-surchauffe  
 sécurité enfants  
 bord droit.

Nombre de foyer	3
Largeur (mm)	580
Puissance (KW)	6.5
Profondeur Encastrement (cm)	56
Hauteur Encastrement (cm)	5.4
Largeur Encastrement (cm)	49

**SMF S15631D** DEEE 4,17 € PPI TTC 479,99 €

**Brandt** 60 3 zone(s) 7.2 kW



60cm  
 clavier dédié Smart touch  
 3 foyers induction 280-4000W/210-3100W/160-2000W  
 Puissance totale : 7,2 kW  
 Commandes sensibles  
 3 boosters  
 9 positions de cuisson  
 3 minuteries  
 Pack sécurité  
 Clean lock  
 Fonction recall  
 barrette inox  
 Fabriqué en France  
 Remplaçant de BT4 T1138B

Nombre de foyer	3
Largeur (mm)	600
Puissance (KW)	7.2
Profondeur Encastrement (cm)	48,8
Hauteur Encastrement (cm)	5,5
Largeur Encastrement (cm)	55,8

**BT4 BPI6320X** DEEE 4,17 € PPI TTC 449,99 €

### MIXTE

**GLEM** 58 3 zone(s) 6.4 kW



GLEM  
 Table induction 60 cm  
 3 foyers dont 1 Ø 28 cm  
 6,4 kW  
 Commandes sensibles  
 3 boosters  
 3 minuteurs  
 Sécurité totale  
 Noire

Nombre de foyer	3
Largeur (mm)	580
Puissance (KW)	6.4
Profondeur Encastrement (cm)	49
Hauteur Encastrement (cm)	6,5
Largeur Encastrement (cm)	56

**ALX GT1632N** DEEE 4,17 € PPI TTC 449,99 €

**De Dietrich** 65 4 zone(s) 3.2 kW



65cm  
 mixte ind/gaz  
 210/160  
 2 accès directs + Boost - 16 positions de cuisson- fonction Boil  
 3.2 kW - Thermocouple  
 Grilles fonte

Nombre de foyer	4
Largeur (mm)	650
Puissance (KW)	3.2
Profondeur Encastrement (cm)	49
Hauteur Encastrement (cm)	6.4
Largeur Encastrement (cm)	56

**DED DPI7602BM** DEEE 4,17 € PPI TTC 749,99 €

**Electrolux** 4 zone(s) 3.7 kW



2 foyers gaz + 2 foyers induction  
 Installation facilitée \* Optifix \*  
 Bandeau de commandes par manettes et sensibles frontal à gauche et à droite  
 Allumage électronique  
 2 minuteurs  
 2 boosters  
 Fonction pause Sotp & Go  
 Sécurité Gaz par thermocouple  
 Puissance électrique 3,7 kW.

Nombre de foyer	4
Puissance (KW)	3.7
Profondeur Encastrement (cm)	49
Hauteur Encastrement (cm)	5
Largeur Encastrement (cm)	56

**A6T EGD6576NOK** DEEE 2,08 € PPI TTC 599,99 €

### DOMINOS

**Brandt** 60 4 zone(s) 3.4 kW



60cm  
 Mixte 2 Gaz + Ind. 2x180  
 Commandes sensibles- 2 Boosters  
 9 positions de cuisson- 1 minuterie affectable  
 Pack sécurité-touche verrou dédiée allumage intégré une main (gaz) .  
 sécurité Gaz par Thermocouple;  
 grilles Fonte Monofoyer.  
 Manettes couleur Argent  
 Fabriqué en France

Nombre de foyer	4
Largeur (mm)	600
Puissance (KW)	3.4
Profondeur Encastrement (cm)	55
Hauteur Encastrement (cm)	6,6
Largeur Encastrement (cm)	47

**BT4 BPI6414BM** DEEE 4,17 € PPI TTC 599,99 €

**De Dietrich** 30 2 zone(s) 3.7 kW



30 cm 2 zones  
 230/160  
 3 accès directs + Boost  
 20 positions de cuisson  
 2 minuteries  
 3.7 kW

Nombre de foyer	2
Largeur (mm)	300
Puissance (KW)	3.7
Profondeur Encastrement (cm)	49
Hauteur Encastrement (cm)	5.9
Largeur Encastrement (cm)	26.5

**DED DPI7360X** DEEE 4,17 € PPI TTC 599,99 €

**airlux** 31 2 zone(s) 3.4 kW



Domino induction bridge 30 cm  
 2 foyers avec fonction Bridge  
 3,4 kW  
 Commandes sensibles  
 1 booster  
 2 minuteurs  
 Sécurité totale  
 Noir

Nombre de foyer	2
Largeur (mm)	310
Puissance (KW)	3.4
Profondeur Encastrement (cm)	49
Hauteur Encastrement (cm)	5,7
Largeur Encastrement (cm)	28

**ALX AT1832BK** DEEE 4,17 € PPI TTC 399,99 €

Caractéristiques techniques, visuels, DEEE unitaire HT, PPI TTC en euros hors DEEE emportés (non livrés), n'engageant pas Rexel et susceptibles de modification. NC = nous consulter.

# INTÉGRABLES CUISSON

## TABLES INDUCTION

### DOMINOS



**smeg**  
made in italy

30 2 zone(s) 3.6 kW

Domino induction  
30 cm  
2 foyers dont arrière surpuissant  
3000 W  
touches sensibles  
2 boosters  
2 minuteries fin de cuisson  
anti-surchauffe  
sécurité enfants  
bord biseauté  
puissance nominale 3600 W



**GLEM**

29 2 zone(s) 3.4 kW

Domino induction 30 cm  
2 foyers  
3,4 kW  
Commandes sensibles  
1 booster  
2 minuteries de 0 à 99 mn  
Sécurité totale  
Noir

Nombre de foyer	2
Largeur (mm)	300
Puissance (KW)	3.6
Profondeur Encastrement (cm)	49
Hauteur Encastrement (cm)	5.1
Largeur Encastrement (cm)	27
<b>SMF SIS322B</b>	DEEE 4,17 € PPI TTC 399,99 €

Nombre de foyer	2
Largeur (mm)	290
Puissance (KW)	3,4
Profondeur Encastrement (cm)	49
Hauteur Encastrement (cm)	5,6
Largeur Encastrement (cm)	27
<b>ALX GTI322</b>	DEEE 4,17 € PPI TTC 349,99 €

## TABLES VITROCÉRAMIQUE

### 4 ZONES



**BOSCH**  
Des technologies pour la vie

4 zone(s) 6.9 kW

Sans cadre  
60 cm  
Affichage digital  
Bandeau DirectSelect  
Fonction Re-Start  
17 positions de réglage  
Témoin de chaleur résiduelle à 2 niveaux  
Touche nettoyage  
9 niveaux de sécurité dont : Sécurité enfants, Sécurité surchauffe.



**GLEM**

4 zone(s) 6 kW

Table vitrocéramique 60 cm  
4 Hi-Light  
6 kW  
Commandes sensibles frontales  
4 boosters  
4 sécurités  
Noir



**GLEM**

4 zone(s) 6 kW

Table vitrocéramique 60 cm  
4 Hi-Light  
6 kW  
Manettes latérales  
Témoins de chaleur résiduelle  
Noire

Nombre de foyer	4
Puissance (KW)	6,9
Largeur Encastrement (cm)	59
Hauteur Encastrement (cm)	10
Profondeur Encastrement (cm)	75
<b>B6S PKE61FN1E</b>	DEEE 4,17 € PPI TTC 369,99 €

Nombre de foyer	4
Puissance (KW)	6
Largeur Encastrement (cm)	56
Hauteur Encastrement (cm)	5,7
Profondeur Encastrement (cm)	49
<b>ALX GTH64S</b>	DEEE 4,17 € PPI TTC 299,99 €

Nombre de foyer	4
Puissance (KW)	6
Largeur Encastrement (cm)	56
Hauteur Encastrement (cm)	5,6
Profondeur Encastrement (cm)	49
<b>ALX GTH64M</b>	DEEE 4,17 € PPI TTC 299,99 €

### 3 ZONES



**Brandt**

3 zone(s)

3 zones (200-1800W/165-1200W/  
(120-175-230)-(800-1600-2300W))-  
Puissance totale : 5,3 kW  
commandes sensibles  
9 positions de cuisson  
3 minuteries  
Témoin de chaleur résiduelle  
Verrouillage clavier  
Auto stop  
Barrette sérigraphiée.



**GLEM**

3 zone(s) 5.4 kW

Table vitrocéramique 60 cm  
3 Hi-Light dont 1 extensible Ø 28 cm  
5,4 kW  
Commandes sensibles  
3 boosters  
3 minuteurs  
4 sécurités  
Noir



**GLEM**

3 zone(s) 5.3 kW

Table vitrocéramique 60 cm  
3 Hi-Light  
5,3 kW  
Commandes sensibles frontales  
3 boosters  
4 sécurités  
Noire

Nombre de foyer	3
Largeur Encastrement (cm)	4,9
Hauteur Encastrement (cm)	5,5
Profondeur Encastrement (cm)	56
<b>BT4 BPV6321B</b>	DEEE 4,17 € PPI TTC 349,99 €


Nombre de foyer	3
Puissance (KW)	5,4
Largeur Encastrement (cm)	56
Hauteur Encastrement (cm)	5,7
Profondeur Encastrement (cm)	5,7
<b>ALX GTH63S</b>	DEEE 4,17 € PPI TTC 349,99 €

Nombre de foyer	3
Puissance (KW)	5,3
Largeur Encastrement (cm)	56
Hauteur Encastrement (cm)	5,7
Profondeur Encastrement (cm)	49
<b>ALX GTH63SX</b>	DEEE 4,17 € PPI TTC 299,99 €

Caractéristiques techniques, visuels, DEEE unitaire HT, PPI TTC en euros hors DEEE emportés (non livrés), n'engageant pas Rexel et susceptibles de modification. NC = nous consulter.

## TABLES VITROCÉRAMIQUE


### DOMINO



**airlux**

2 zone(s) 3 kW

Domino vitrocéramique 30 cm  
2 Hi-Light  
3 kW  
2 boosters  
Commandes sensibles  
2 minuteurs indépendants  
4 sécurités dont l'arrêt automatique  
Noir



**airlux**

2 zone(s) 3 kW

Domino vitrocéramique 30 cm  
2 Hi-Light  
3 kW  
Manettes frontales  
Grattoir de nettoyage  
Témoins de chaleur résiduelle  
Noir/manettes chromées



**smeg**

2 zone(s) 2,9 kW

Domino vitrocéramique  
30 cm  
2 foyers  
nouvelles manettes de commande  
noires "Elementi"  
Minuterie  
cadre inox

Nombre de foyer	2
Puissance (KW)	3
Largeur Encastrement (cm)	27
Hauteur Encastrement (cm)	6.1
Profondeur Encastrement (cm)	49
<b>ALX ATH320S</b>	DEEE 4,17 € PPI TTC <b>319,99 €</b>

Nombre de foyer	2
Puissance (KW)	3
Largeur Encastrement (cm)	27
Hauteur Encastrement (cm)	4.9
Profondeur Encastrement (cm)	49
<b>ALX ATH320M</b>	DEEE 4,17 € PPI TTC <b>309,99 €</b>

Nombre de foyer	2
Puissance (KW)	2.9
Largeur Encastrement (cm)	28.2
Hauteur Encastrement (cm)	3
Profondeur Encastrement (cm)	48.2
<b>SMF S232TCX</b>	DEEE 4,17 € PPI TTC <b>299,99 €</b>



**GLEM**

2 zone(s) 3 kW

Domino vitrocéramique 30 cm  
2 Hi-Light  
3 kW  
2 boosters  
Commandes sensibles  
3 sécurités dont l'arrêt automatique  
Noir



**GLEM**

2 zone(s) 3 kW

Domino vitrocéramique 30 cm  
2 High-Light  
3 kW  
Manettes frontales  
Témoins de chaleur résiduelle  
Noir

Nombre de foyer	2
Puissance (KW)	3
Largeur Encastrement (cm)	27
Hauteur Encastrement (cm)	5.7
Profondeur Encastrement (cm)	49
<b>ALX GTH320SN</b>	DEEE 4,17 € PPI TTC <b>259,99 €</b>

Nombre de foyer	2
Puissance (KW)	3
Largeur Encastrement (cm)	27
Hauteur Encastrement (cm)	4.9
Profondeur Encastrement (cm)	49
<b>ALX GTH32M</b>	DEEE 4,17 € PPI TTC <b>239,99 €</b>

## TABLES EMAIL ET VERRE

### MIXTE



**De Dietrich**

4 zone(s)

60 cm  
1/2 frontal  
3+1  
Allumage intégré  
Thermocouple  
grilles fil



**De Dietrich**

4 zone(s)

60 cm  
1/2 frontal  
3+1  
Allumage intégré  
Thermocouple  
grilles fil



**De Dietrich**

4 zone(s)

60 cm  
1/2 frontal  
3+1  
Allumage intégré  
Thermocouple  
grilles fil

Couleur	Inox
Nombre de foyer	4
Largeur Encastrement (cm)	56
Hauteur Encastrement (cm)	3.4
Profondeur Encastrement (cm)	49
<b>DED DPE7610XM</b>	DEEE 4,17 € PPI TTC <b>269,99 €</b>

Couleur	Blanc
Nombre de foyer	4
Largeur Encastrement (cm)	56
Hauteur Encastrement (cm)	3.4
Profondeur Encastrement (cm)	49
<b>DED DPE7610WM</b>	DEEE 4,17 € PPI TTC <b>269,99 €</b>

Couleur	Sable
Nombre de foyer	4
Largeur Encastrement (cm)	56
Hauteur Encastrement (cm)	3.4
Profondeur Encastrement (cm)	49
<b>DED DPE7610FM</b>	DEEE 4,17 € PPI TTC <b>269,99 €</b>

Caractéristiques techniques, visuels, DEEE unitaire HT, PPI TTC en euros hors DEEE emportés (non livrés), n'engageant pas Rexel et susceptibles de modification. NC = nous consulter.

# INTÉGRABLES CUISSON

## TABLES EMAIL ET VERRE

MIXTE

De Dietrich

4 zone(s)



60 cm  
1/2 frontal  
3+1  
Allumage intégré  
Thermocouple  
grilles fil

GLEM

3+1 zone(s)



Table inox mixte 60 cm  
3 foyers gaz + 1 foyer électrique  
5,75 + 1,5 kW  
Manettes latérales  
Allumage une main  
Sécurité thermocouples  
Grilles émaillées

GLEM

3+1 zone(s)



Table émail mixte 60 cm  
3 foyers gaz + 1 foyer électrique  
5,75 + 1,5 kW  
Manettes latérales  
Allumage une main  
Sécurité thermocouples  
Grilles émaillées  
Blanche

Couleur	Noir
Nombre de foyer	4
Largeur Encastrement (cm)	56
Hauteur Encastrement (cm)	3.4
Profondeur Encastrement (cm)	49

DED DPE7610BM DEEE 4,17 € PPI TTC 269,99 €

Couleur	Inox
Nombre de foyer	3+1
Largeur Encastrement (cm)	56
Hauteur Encastrement (cm)	3/4
Profondeur Encastrement (cm)	48

ALX GTL647IX DEEE 4,17 € PPI TTC 229,99 €

Couleur	Blanche
Nombre de foyer	3+1
Largeur Encastrement (cm)	56
Hauteur Encastrement (cm)	3/4
Profondeur Encastrement (cm)	48

ALX GTL647WH DEEE 4,17 € PPI TTC 219,99 €

## TOUT GAZ

Electrolux

4 zone(s)



4 gaz thermocouplés dont 1 triple couronne 4kW  
Foyer Bridge burner  
Commandes Frontales  
Allumage intégré  
Grilles fonte  
Livrée avec grill plancha  
Inox

De Dietrich

4 zone(s)



65cm  
4 gaz  
allumage intégré  
thermocouple  
grilles fonte  
bandeau latéral  
REPLACEMENT DTG1164X

Electrolux

5 zone(s)



T5 foyers GAZ  
Largeur 744 mm  
Slim  
Encastrement standard  
Foyer triple couronne 4kW  
Bandeau de commandes Frontal  
Allumage électronique intégré aux manettes  
Sécurité gaz par thermocouple  
Grilles fonte  
Inox

Couleur	Inox
Nombre de foyer	4
Largeur Encastrement (cm)	56
Hauteur Encastrement (cm)	4
Profondeur Encastrement (cm)	48

A6T EGH6349GOX DEEE 2,08 € PPI TTC 499,99 €

Couleur	Noir
Nombre de foyer	4
Largeur Encastrement (cm)	56
Hauteur Encastrement (cm)	5.1
Profondeur Encastrement (cm)	48

DED DPG7640B DEEE 4,17 € PPI TTC 479,99 €

Couleur	Inox
Nombre de foyer	5
Largeur Encastrement (cm)	56
Hauteur Encastrement (cm)	4
Profondeur Encastrement (cm)	48

A6T KGS7536X DEEE 2,08 € PPI TTC 399,99 €

smeg

4 zone(s)



Table gaz "Elementi"  
60 cm  
4 brûleurs gaz dont 1 ultra-rapide de 3,50 kW  
brûleurs disposés en losange  
allumage électronique  
sécurité thermocouples  
3 grilles en fonte affleurantes

airlux

3 zone(s)



Table verre gaz 60 cm  
3 foyers dont 1 triple couronne  
6,15 kW  
Manettes frontales  
Allumage une main  
Sécurité thermocouples  
Grilles en fonte  
Blanche

airlux

3 zone(s)



Table verre gaz 60 cm  
3 foyers dont 1 triple couronne  
6,15 kW  
Manettes frontales  
Allumage une main  
Sécurité thermocouples  
Grilles en fonte  
Noire

Couleur	Inox
Nombre de foyer	4
Largeur Encastrement (cm)	56
Hauteur Encastrement (cm)	4
Profondeur Encastrement (cm)	48.2

SMF P261XGH DEEE 4,17 € PPI TTC 399,99 €

Couleur	Blanche
Nombre de foyer	3
Largeur Encastrement (cm)	55
Hauteur Encastrement (cm)	5
Profondeur Encastrement (cm)	47

ALX AV635HWH DEEE 4,17 € PPI TTC 359,99 €

Couleur	Noire
Nombre de foyer	3
Largeur Encastrement (cm)	55
Hauteur Encastrement (cm)	5
Profondeur Encastrement (cm)	47

ALX AV635HBK DEEE 4,17 € PPI TTC 339,99 €

Caractéristiques techniques, visuels, DEEE unitaire HT, PPI TTC en euros hors DEEE importés (non livrés), n'engageant pas Rexel et susceptibles de modification. NC = nous consulter.

## TABLES EMAIL ET VERRE

TOUT GAZ

**airlux**

3 zone(s)



Table inox gaz 60 cm  
3 foyers gaz dont 1 triple couronne  
3,8 kW  
6,55 kW  
Manettes frontales  
Allumage une main  
Sécurité thermocouples  
Grilles en fonte

Couleur	Inox
Nombre de foyer	3
Largeur Encastrement (cm)	56
Hauteur Encastrement (cm)	5
Profondeur Encastrement (cm)	48

**ALX AT63SHIX** DEEE 4,17 € PPI TTC 329,99 €

**Electrolux**

4 zone(s)



4 gaz thermocouplés  
Commandes frontales  
allumage Intégré  
grilles email  
Noir

Couleur	Noir
Nombre de foyer	4
Largeur Encastrement (cm)	56
Hauteur Encastrement (cm)	4,7
Profondeur Encastrement (cm)	48

**A6T EGT6242NVK** DEEE 2,08 € PPI TTC 299,99 €

**Brandt**

4 zone(s)



4 feux  
Allumage intégré  
sécurité gaz  
grilles mono-foyer émaillées-sécurité gaz  
Remplaçant de TG1012B

Couleur	noir
Nombre de foyer	4
Largeur Encastrement (cm)	56
Hauteur Encastrement (cm)	5,1
Profondeur Encastrement (cm)	48

**BT4 BPG6413B** DEEE 4,17 € PPI TTC 299,99 €

**GLEM**

4 zone(s)



Table verre gaz 60 cm  
4 foyers  
7,3 kW  
Manettes frontales  
Allumage une main  
Sécurité thermocouples  
Grilles émaillées  
Noire

Couleur	Noire
Nombre de foyer	4
Largeur Encastrement (cm)	55
Hauteur Encastrement (cm)	5
Profondeur Encastrement (cm)	47

**ALX GV64BK** DEEE 4,17 € PPI TTC 279,99 €

**De Dietrich**

4 zone(s)



60 cm  
1/2 frontal  
4 gaz  
Allumage intégré  
Thermocouple  
grilles fil

Couleur	blanc
Nombre de foyer	4
Largeur Encastrement (cm)	56
Hauteur Encastrement (cm)	3,4
Profondeur Encastrement (cm)	49

**DED DPE7610W** DEEE 4,17 € PPI TTC 269,99 €

**De Dietrich**

4 zone(s)



60 cm  
1/2 frontal  
4 gaz  
Allumage intégré  
Thermocouple  
grilles fil

Couleur	Inox
Nombre de foyer	4
Largeur Encastrement (cm)	56
Hauteur Encastrement (cm)	3,4
Profondeur Encastrement (cm)	49

**DED DPE7610X** DEEE 4,17 € PPI TTC 269,99 €

**De Dietrich**

4 zone(s)



60 cm  
1/2 frontal  
4 gaz  
Allumage intégré  
Thermocouple  
grilles fil

Couleur	Sable
Nombre de foyer	4
Largeur Encastrement (cm)	56
Hauteur Encastrement (cm)	3,4
Profondeur Encastrement (cm)	49

**DED DPE7610F** DEEE 4,17 € PPI TTC 269,99 €

**Electrolux**

4 zone(s)



4 foyers GAZ  
Slim  
Bandeau de commandes Frontal  
Commandes par manettes  
Allumage électronique intégré aux manettes  
Sécurité gaz par thermocouple  
Grilles email  
Inox

Couleur	Inox
Nombre de foyer	4
Largeur Encastrement (cm)	56
Hauteur Encastrement (cm)	4
Profondeur Encastrement (cm)	48

**A6T KGS6424X** DEEE 1,04 € PPI TTC 249,99 €

**Brandt**

4 zone(s)



4 gaz allumage intégré  
grilles émaillées-sécurité gaz  
Remplaçant de TE1416X

Couleur	Inox
Nombre de foyer	4
Largeur Encastrement (cm)	56
Hauteur Encastrement (cm)	3,4
Profondeur Encastrement (cm)	49

**BT4 BPE6410X** DEEE 4,17 € PPI TTC 219,99 €

Caractéristiques techniques, visuels, DEEE unitaire HT, PPI TTC en euros hors DEEE emportés (non livrés), n'engageant pas Rexel et susceptibles de modification. NC = nous consulter.

# INTÉGRABLES CUISSON

## TABLES EMAIL ET VERRE


### TOUT GAZ



**GLEM**

2 zone(s)


Domino verre gaz 30 cm  
2 foyers  
4 kW  
Manettes frontales  
Allumage une main  
Sécurité thermocouples  
Grilles émaillées  
Noir



**GLEM**

4 zone(s)

Table émail gaz naturel 60 cm  
4 foyers gaz  
7,5 kW  
Manettes latérales  
Allumage une main  
Sécurité thermocouples  
Grilles émaillées  
Inox



**GLEM**

4 zone(s)

Table émail gaz naturel 60 cm  
4 foyers gaz  
7,5 kW  
Manettes latérales  
Allumage une main  
Sécurité thermocouples  
Grilles émaillées  
Blanche

Couleur	Noir
Nombre de foyer	2
Largeur Encastrement (cm)	26,8
Hauteur Encastrement (cm)	4,8
Profondeur Encastrement (cm)	48
<b>ALX GV32BK</b>	<b>DEEE 4,17 € PPI TTC 199,99 €</b>

Couleur	Inox
Nombre de foyer	4
Largeur Encastrement (cm)	56
Hauteur Encastrement (cm)	4,2
Profondeur Encastrement (cm)	48
<b>ALX GTL64AIXGN</b>	<b>DEEE 4,17 € PPI TTC 199,99 €</b>

Couleur	Blanc
Nombre de foyer	4
Largeur Encastrement (cm)	56
Hauteur Encastrement (cm)	4,2
Profondeur Encastrement (cm)	48
<b>ALX GTL64AWHGN</b>	<b>DEEE 4,17 € PPI TTC 199,99 €</b>



**GLEM**

2 zone(s)

Domino inox gaz 30 cm  
2 foyers gaz  
4 kW  
Manettes frontales  
Allumage une main  
Sécurité thermocouples  
Grille émaillée



**GLEM**

2 zone(s)

Domino émail gaz 30 cm  
2 foyers gaz  
4 kW  
Manettes frontales  
Allumage une main  
Sécurité thermocouples  
Grille émaillée  
Blanc

Couleur	Inox
Nombre de foyer	2
Largeur Encastrement (cm)	25,5
Hauteur Encastrement (cm)	4
Profondeur Encastrement (cm)	48
<b>ALX GT32IX</b>	<b>DEEE 4,17 € PPI TTC 169,99 €</b>

Couleur	Blanc
Nombre de foyer	2
Largeur Encastrement (cm)	25,5
Hauteur Encastrement (cm)	4
Profondeur Encastrement (cm)	48
<b>ALX GT32WH</b>	<b>DEEE 4,17 € PPI TTC 159,99 €</b>

## TABLES TOUT ELECTRIQUE

### 4 ZONES



**GLEM**

4 zone(s) 6 kW

Table inox électrique 60 cm  
4 foyers électriques dont 2 rapides  
6 kW  
Manettes latérales  
Témoin de mise sous tension  
Inox



**GLEM**

4 zone(s) 6 kW

Table émail électrique 60 cm  
4 foyers électriques dont 2 rapides  
6 kW  
Manettes latérales  
Témoin de mise sous tension  
Blanche

Nombre de foyer	4
Puissance (KW)	6
Largeur Encastrement (cm)	56
Hauteur Encastrement (cm)	3/4
Profondeur Encastrement (cm)	48
<b>ALX GTL640IX</b>	<b>DEEE 4,17 € PPI TTC 189,99 €</b>

Nombre de foyer	4
Puissance (KW)	6
Largeur Encastrement (cm)	56
Hauteur Encastrement (cm)	3/4
Profondeur Encastrement (cm)	48
<b>ALX GTL640WH</b>	<b>DEEE 4,17 € PPI TTC 179,99 €</b>

Caractéristiques techniques, visuels, DEEE unitaire HT, PPI TTC en euros hors DEEE importés (non livrés), n'engageant pas Rexel et susceptibles de modification. NC = nous consulter.



## TABLES TOUT ELECTRIQUE

### DOMINOS



Electrolux

2 zone(s) 3 kW

DOMINO EMAIL ELECTRIQUE  
2 foyers électriques - minuteur coupe-courant 60 mn inox



GLEM

2 zone(s) 3,5 kW

GLEM  
Domino INOX électrique 30 cm  
2 foyers électriques rapides  
3,5 kW  
Manettes frontales  
Témoins de mise sous tension -



GLEM

2 zone(s) 3,5 kW

GLEM  
Domino émail électrique 30 cm  
2 foyers électriques rapides  
3,5 kW  
Manettes frontales  
Témoins de mise sous tension  
Blanc

Nombre de foyer	2
Puissance (KW)	3
Largeur Encastrement (cm)	27
Hauteur Encastrement (cm)	3
Profondeur Encastrement (cm)	49
<b>A6T EHS3920HOX</b>	DEEE 1,04 € PPI TTC 179,99 €

Nombre de foyer	2
Puissance (KW)	3,5
Largeur Encastrement (cm)	25,5
Hauteur Encastrement (cm)	3/4
Profondeur Encastrement (cm)	48
<b>ALX GT320IX</b>	DEEE 4,17 € PPI TTC 139,99 €

Nombre de foyer	2
Puissance (KW)	3,5
Largeur Encastrement (cm)	25,5
Hauteur Encastrement (cm)	3/4
Profondeur Encastrement (cm)	48
<b>ALX GT320WH</b>	DEEE 4,17 € PPI TTC 129,99 €

## ASPIRATION

### PLAN DE TRAVAIL

airlux

89 61dB



Hotte plan de travail télescopique  
90 cm  
Périmétrique  
795 m<sup>3</sup>/h  
61 dB(A) vitesse maximale  
Sensitive  
3 vitesses + 1 intensive  
Timer  
Filtre charbon inclus  
Indicateur de saturation  
46 kWh/an  
Classe A  
Verre blanc/inox

Débit max ( m3/h)	795
Débit d'air (m <sup>3</sup> /h)	705
Largeur (mm)	890
Largeur Encastrement (cm)	83
Hauteur Encastrement (cm)	min. 85
Profondeur Encastrement (cm)	9,6
Couleur	Blanche
Niveau sonore (dB)	61
<b>ALX AHV980WH</b>	DEEE 4,17 € PPI TTC 1899,99 €

airlux

89 61dB



Hotte plan de travail télescopique  
90 cm  
Périmétrique  
795 m<sup>3</sup>/h  
61 dB(A) vitesse maximale  
Sensitive  
3 vitesses + 1 intensive  
Timer  
Filtre charbon inclus  
Indicateur de saturation  
46 kWh/an  
Classe A  
Verre noir/inox.

Débit max ( m3/h)	795
Débit d'air (m <sup>3</sup> /h)	705
Largeur (mm)	890
Largeur Encastrement (cm)	83
Hauteur Encastrement (cm)	min. 85
Profondeur Encastrement (cm)	9,6
Couleur	Noire
Niveau sonore (dB)	61
<b>ALX AHV980BK</b>	DEEE 4,17 € PPI TTC 1799,99 €

airlux

59 61dB



Hotte plan de travail télescopique  
60 cm  
Périmétrique  
795 m<sup>3</sup>/h  
Sensitive  
3 vitesses + 1 intensive  
Timer  
Filtre charbon inclus  
Indicateur de saturation  
46 kWh/an  
Classe A  
Verre noir/inox.  
Remplaçant de ALX AHV68BK

Débit max ( m3/h)	795
Débit d'air (m <sup>3</sup> /h)	705
Largeur (mm)	590
Largeur Encastrement (cm)	55
Hauteur Encastrement (cm)	min. 85
Profondeur Encastrement (cm)	9,6
Couleur	Noire
Niveau sonore (dB)	61
<b>ALX AHV680BK</b>	DEEE 4,17 € PPI TTC 1699,99 €

### HOTTE DE PLAFOND



100 57dB



INSPIRATION 1000 INOX  
Hotte de plafond 100 cm\*INSPIRATION 1000\*  
Coloris InOX  
Maxi: 650 m<sup>3</sup>/h à 57 dB(A)  
Fonction Booster : 840 m<sup>3</sup>/h  
4 LED de 3 W  
Aspiration périphérique- filtre InOX  
Commande électronique  
Fonction 24h  
télécommande fournie  
Classe A+  
Moteur garantie 7ans  
Conception et fabrication française

Débit max ( m3/h)	650
Largeur (mm)	1000
Largeur Encastrement (cm)	97
Hauteur Encastrement (cm)	30
Profondeur Encastrement (cm)	41
Couleur	Inox
Niveau sonore (dB)	57
<b>ROB 6209269</b>	DEEE 4,17 € PPI TTC 1399,99 €

### INCLINÉE

De Dietrich

90 56dB



Décor inox/verre  
90cm  
aspiration périphérique  
771 m<sup>3</sup>/h  
Silence- Eolysse cdes elect. 4 vitesses  
dont boost - voyant saturation de filtres  
arrêt temporisé  
LED  
FG Alu  
FC  
ETC  
ETI  
BBAC

Débit max ( m3/h)	771
Débit d'air (m <sup>3</sup> /h)	261
Largeur (mm)	900
Largeur Encastrement (cm)	90
Hauteur Encastrement (cm)	55,7
Profondeur Encastrement (cm)	37
Couleur	Inox
Niveau sonore (dB)	56
<b>DED DHV7962X</b>	DEEE 4,17 € PPI TTC 1269,99 €

SIEMENS

89 41/55dB



90 cm  
Evacuation ou recyclage (filtre en option)  
iQdrive  
5 vitesses dont 2 intensives  
Aspiration périmétrale  
Positions intensives temporisées  
Booster temporisé  
Variateur d'intensité lumineuse softLight  
Eclairage LED 2 x 3 W  
2 filtres à graisse métalliques lavables  
ou lave-vaisselle - Classe d'efficacité  
énergétique : A+  
Remplaçant du LC86KA670

Débit max ( m3/h)	840
Débit d'air (m <sup>3</sup> /h)	590
Largeur (mm)	890
Largeur Encastrement (cm)	81,2
Hauteur Encastrement (cm)	65,2/76,5
Profondeur Encastrement (cm)	65
Couleur	Noir
Niveau sonore (dB)	41/55
<b>S6M LC98KLP60</b>	DEEE 4,17 € PPI TTC 1009,99 €

Caractéristiques techniques, visuels, DEEE unitaire HT, PPI TTC en euros hors DEEE emportés (non livrés), n'engageant pas Rexel et susceptibles de modification. NC = nous consulter.

# INTÉGRABLES CUISSON

## ASPIRATION

### INCLINÉE



80 58dB

**VERSANT 800**  
Hotte murale 80 cm "VERSANT 800"  
Coloris Verre noir- Panneau de verre  
galbé et amovible  
Maxi: 580 m3/h à 58 dB(A)  
2 LED de 1W  
Version évacuation et recyclage  
Double système d'aspiration -filtre  
Aluminium  
Commande sensitive 3 vitesses  
moteur 270 W  
520 Pa  
Classe A.

Débit max (m3/h)	580
Largeur (mm)	800
Largeur Encastrement (cm)	80
Hauteur Encastrement (cm)	53
Profondeur Encastrement (cm)	47
Couleur	Noir
Niveau sonore (dB)	58
<b>ROB 5038010</b>	DEEE 4,17 € PPI TTC 999,99 €



90 63dB

**MYTHOS 900 Verre Noir**  
Hotte murale inclinée 90 cm  
"MYTHOS 900"  
Coloris Verre Noir  
Maxi: 580 m3/h à 63 dB(A)  
Intensif: 700m3/h -2 LED de 1W +  
variateur d'intensité lumineuse  
Aspiration périphérique  
Arrêt programmé -Installation en  
recyclage recommandée  
filtre à charbon inclus- commande  
sensitive 3 vitesses + intensive  
moteur 270 W  
560 Pa -Classe A

Débit max (m3/h)	700
Largeur (mm)	900
Largeur Encastrement (cm)	90
Hauteur Encastrement (cm)	38
Profondeur Encastrement (cm)	40
Couleur	Noir
Niveau sonore (dB)	63
<b>FKE 614973</b>	DEEE 4,17 € PPI TTC 899,99 €



80 65dB

**MARIS 800 Verre Noir**  
Hotte murale inclinée 80 cm  
"MARIS 800"  
Coloris Verre Noir  
Maxi: 570 m3/h à 65 dB(A)  
Intensif: 710m3/h -2 LED de 1W  
Aspiration périphérique  
Arrêt programmé -Installation en  
recyclage recommandée  
filtre à charbon inclus- commande  
sensitive 3 vitesses + intensive  
Classe A  
Existe en Verre Blanc code 851231.

Débit max (m3/h)	710
Largeur (mm)	800
Largeur Encastrement (cm)	80
Hauteur Encastrement (cm)	38
Profondeur Encastrement (cm)	33
Couleur	Noir
Niveau sonore (dB)	65
<b>FKE 850951</b>	DEEE 4,17 € PPI TTC 699,99 €

### HOTTE DÉCOR

### BOX



80 66dB

Hotte murale inclinée 80 cm  
770 m<sup>3</sup>/h  
66 dB(A) vitesse maximale  
Sensitive  
3 vitesses + 1 intensive  
Timer  
LED 2 x 2,5 W  
Filtres charbon inclus  
Indicateur de saturation  
47 kWh/an  
Classe A  
Verre noir/inox  
Cheminée en option

Débit max (m3/h)	770
Débit d'air (m <sup>3</sup> /h)	750
Largeur (mm)	800
Couleur	Noir
Niveau sonore (dB)	66
<b>ALX AHW875IX</b>	DEEE 4,17 € PPI TTC 599,99 €



90 59dB

Trapèze plane 90 cm  
802 m3/h  
Cdes elect 4 vitesses dont boost  
LED  
filtres K7 inox  
67 dB Maxi 59dB Mini.

Débit max (m3/h)	802
Débit d'air (m <sup>3</sup> /h)	633
Largeur (mm)	900
Largeur Encastrement (cm)	90
Hauteur Encastrement (cm)	10
Profondeur Encastrement (cm)	50
Couleur	Inox
Niveau sonore (dB)	59
<b>DED DHP7912X</b>	DEEE 4,17 € PPI TTC 449,99 €



90 65dB

90 cm  
mode évacuation ou recyclage  
1 moteur  
Touches, Variateur de puissance à  
4 vitesses dont 1 intensive  
Eclairage LED 3 x 3 W  
Montage mural facile  
3 filtres lavables au lave-vaisselle  
Classe d'efficacité énergétique : A+  
Classe d'efficacité ventilateur : A  
Classe d'efficacité éclairage : A  
Classe d'efficacité filtre à graisse : C.

Débit max (m3/h)	730
Débit d'air (m <sup>3</sup> /h)	460
Largeur (mm)	900
Largeur Encastrement (cm)	90
Hauteur Encastrement (cm)	64.2/106.4
Profondeur Encastrement (cm)	50
Couleur	Inox
Niveau sonore (dB)	45/55
<b>S6M LC97BE532</b>	DEEE 4,17 € PPI TTC 619,99 €



90 53dB

Box 90cm, 702 m3/h, cdes elect 4 vit  
dont boost, slider, 2 LED variables,  
bandeau verre noir, A+  
AVEC ROTATOR  
PLUG & PLAY

Débit max (m3/h)	702
Débit d'air (m <sup>3</sup> /h)	291
Largeur (mm)	900
Largeur Encastrement (cm)	90
Hauteur Encastrement (cm)	60
Profondeur Encastrement (cm)	50
Couleur	Inox
Niveau sonore (dB)	53
<b>DED DHB7952X</b>	DEEE 4,17 € PPI TTC 599,99 €



90 53dB

Box 90cm, 702 m3/h, cdes elect 4 vit  
dont boost, slider, 2 LED variables,  
bandeau verre blanc, A+  
AVEC ROTATOR  
PLUG & PLAY

Débit max (m3/h)	702
Débit d'air (m <sup>3</sup> /h)	291
Largeur (mm)	900
Largeur Encastrement (cm)	90
Hauteur Encastrement (cm)	60
Profondeur Encastrement (cm)	50
Couleur	Blanc
Niveau sonore (dB)	53
<b>DED DHB7952W</b>	DEEE 4,17 € PPI TTC 599,99 €



90 53dB

Box 90cm, 702 m3/h, cdes elect 4 vit  
dont boost, slider, 2 LED variables,  
bandeau verre gris, A+  
AVEC ROTATOR  
PLUG & PLAY

Débit max (m3/h)	702
Débit d'air (m <sup>3</sup> /h)	291
Largeur (mm)	900
Largeur Encastrement (cm)	90
Hauteur Encastrement (cm)	60
Profondeur Encastrement (cm)	50
Couleur	Gris
Niveau sonore (dB)	53
<b>DED DHB7952G</b>	DEEE 4,17 € PPI TTC 599,99 €

Caractéristiques techniques, visuels, DEEE unitaire HT, PPI TTC en euros hors DEEE importés (non livrés), n'engageant pas Rexel et susceptibles de modification. NC = nous consulter.

## ASPIRATION

### BOX

**smeg**  
coloris inox

89,8 69dB



Hotte décorative Murale box - 90 cm touches de commande éclairage 2 LED capacité sur 3ème vitesse de 448 m3/h capacité sur vitesse intensive de 603 m3/h - 3 filtres alu - niveau sonore sur la 1ère vitesse 46 dB(A) niveau sonore sur la 3ème vitesse 62 dB(A) niveau sonore sur la vitesse intensive 69 dB(A) clapet anti-retour Filtre charbon pour recyclage fourni Filtre de remplacement KITFC900 Classe B

Débit max ( m3/h)	750
Largeur (mm)	898
Largeur Encastrement (cm)	89.8
Hauteur Encastrement (cm)	6
Profondeur Encastrement (cm)	45
Couleur	Inox
Niveau sonore (dB)	69

**SMF KET900CHXE** DEEE 4,17 € PPI TTC 499,99 €

**SIEMENS**

90 4970dB



90 cm mode évacuation ou recyclage 1 moteur 3 vitesses Eclairage LED 3 filtres lavables au lave-vaisselle Classe d'efficacité énergétique : A Classe d'efficacité ventilateur : D Classe d'efficacité éclairage : G Classe d'efficacité filtre à graisse : D.

Débit max ( m3/h)	590
Débit d'air (m³/h)	590
Largeur (mm)	900
Largeur Encastrement (cm)	90
Hauteur Encastrement (cm)	63.5/107.5
Profondeur Encastrement (cm)	50
Couleur	Inox
Niveau sonore (dB)	49/70

**S6M LC96BBC50** DEEE 4,17 € PPI TTC 399,99 €

**airlux**

90 68dB



Hotte murale Box 90 cm 795 m³/h 68 dB(A) vitesse maximale Electronique Affichage digital 3 vitesses + 1 intensive Timer Clean'air 2 LED Filtre charbon inclus Classe C Inox remplaçant de AHB98IX

Débit max ( m3/h)	795
Débit d'air (m³/h)	740
Largeur (mm)	900
Couleur	Inox
Niveau sonore (dB)	68

**ALX AHB980IX** DEEE 4,17 € PPI TTC 399,99 €

### MURALE BOX

**ROBILIN**

90 55dB



**BALTIC 900** Hotte murale 90 cm "BALTIC 900 INOX" Coloris Inox Maxi: 580 m3/h à 55 dB(A) Fonction Booster: 700m3/h 2 LED de 1W - Arrêt temporisé Voyant de saturation des filtres Version évacuation et recyclage filtre Aluminium- Commande électronique 4 vitesses moteur 270 W 520 Pa Classe A.

Débit max ( m3/h)	700
Largeur (mm)	900
Largeur Encastrement (cm)	90
Hauteur Encastrement (cm)	66/100
Profondeur Encastrement (cm)	47
Couleur	Inox
Niveau sonore (dB)	55

**ROB 5062011** DEEE 4,17 € PPI TTC 599,99 €

**FRANKE**

90 65dB



**NEPTUNE 900 M** Hotte murale Box 90 cm "NEPTUNE 900 M" Coloris Inox / Verre Noir Maxi: 420 m3/h à 67 dB(A) - 2 LED de 1W - Installation en recyclage et évacuation filtre aluminium- commande électronique 3 vitesses - Classe D Existe en 60cm code 668136.

Débit max ( m3/h)	420
Largeur (mm)	900
Largeur Encastrement (cm)	90
Hauteur Encastrement (cm)	73/100
Profondeur Encastrement (cm)	47
Couleur	Inox/ Verre Noir
Niveau sonore (dB)	65

**FKE 668150** DEEE 4,17 € PPI TTC 499,99 €

### GALBÉE

**ROBILIN**

90 59dB



**LOTUS 900** Hotte murale 90 cm "LOTUS 900 INOX" Coloris Inox Maxi: 525 m3/h à 59 dB(A) - Fonction Booster 720m3/h 2 LED de 1W Version évacuation et recyclage Arrête temporisé Voyant de saturation des filtres filtre Aluminium Commande électronique 4 vitesses moteur 270 W 535 Pa Classe A Fabrication française.

Débit max ( m3/h)	720
Largeur (mm)	900
Largeur Encastrement (cm)	90
Hauteur Encastrement (cm)	68/105
Profondeur Encastrement (cm)	50
Couleur	Inox
Niveau sonore (dB)	59

**ROB 6018353** DEEE 4,17 € PPI TTC 899,99 €

**FRANKE**

90 63dB



**GLASS SOFT 900** Hotte murale galbée 90 cm "GLASS SOFT 900" Coloris Verre Noir galbée- Maxi: 540 m3/h à 63 dB(A) Intensif: 650m3/h - 2 LED de 1,2W - Installation en recyclage et évacuation filtre aluminium- commande soft touch 3 vitesses + intensive moteur 250 W 500 Pa - Classe C

Débit max ( m3/h)	650
Largeur (mm)	900
Largeur Encastrement (cm)	90
Hauteur Encastrement (cm)	67/100
Profondeur Encastrement (cm)	49
Couleur	Noir
Niveau sonore (dB)	63

**FKE 668037** DEEE 4,17 € PPI TTC 599,99 €

**De Dietrich**

90 59dB



Galbée 90cm 802 m3/h 3 vitesses électroniques + boost voyant de saturation arrêt tempo LED 3 positions filtres graisse aluminium ETC BBAC

Débit max ( m3/h)	802
Débit d'air (m³/h)	352
Largeur (mm)	900
Largeur Encastrement (cm)	90
Hauteur Encastrement (cm)	1.5
Profondeur Encastrement (cm)	50
Couleur	Inox
Niveau sonore (dB)	59

**DED DHR7941X** DEEE 4,17 € PPI TTC 529,99 €

**De Dietrich**

90 59dB



Galbée 90cm 802 m3/h 3 vitesses électroniques + boost voyant de saturation arrêt tempo LED 3 positions filtres graisse aluminium ETC BBAC

Débit max ( m3/h)	802
Débit d'air (m³/h)	352
Largeur (mm)	900
Largeur Encastrement (cm)	90
Hauteur Encastrement (cm)	1.5
Profondeur Encastrement (cm)	50
Couleur	Noir
Niveau sonore (dB)	59

**DED DHR7941B** DEEE 4,17 € PPI TTC 529,99 €

Caractéristiques techniques, visuels, DEEE unitaire HT, PPI TTC en euros hors DEEE emportés (non livrés), n'engageant pas Rexel et susceptibles de modification. NC = nous consulter.

# INTÉGRABLES CUISSON

## ASPIRATION

### GALBÉE

**Electrolux** 89,8



Hotte décorative murale  
Design verre  
1 moteur  
Diamètre de la buse 150 mm  
3 vitesses  
Commandes par touches  
1 filtre à graisse inox  
Fonctionne en évacuation ou en recyclage avec filtre charbon en option  
Éclairage par 2x2,5 W LED  
Classe d'efficacité énergétique B  
Largeur 898 mm -Inox

Largeur (mm)	898
Largeur Encastrement (cm)	89,8
Hauteur Encastrement (cm)	63,9/116,6
Profondeur Encastrement (cm)	45
Couleur	Inox
<b>A6T LFL219X</b>	DEEE <b>2,08 €</b> PPI TTC <b>379,99 €</b>

**GLEM** 90 72dB



Hotte murale Soft 90 cm  
650 m<sup>3</sup>/h  
72 dB(A) vitesse maximale  
Électronique  
3 vitesses  
Halogènes 2 x 20 W  
Filtres charbon inclus  
117 kWh/an  
Classe D  
Verre galbé/inox  
Remplaçant de GHS97IX

Débit max ( m <sup>3</sup> /h)	650
Débit d'air (m <sup>3</sup> /h)	606
Largeur (mm)	900
Couleur	Inox
Niveau sonore (dB)	72
<b>ALX GHS970IX</b>	DEEE <b>4,17 €</b> PPI TTC <b>369,99 €</b>

**Electrolux** 89,8 mini/maxi 47/67dB



HOTTE DÉCORATIVE MURALE  
Débit en évacuation (vitesse mini/maxi)  
256/603 m<sup>3</sup>/h  
diamètre de buse de 150 mm  
Commandes par touches  
3 vitesses  
Éclairage LED 2x2,5W  
1 filtre à charbon  
2 filtres aluminium  
Classe énergie A  
Niveau sonore en évacuation (vitesse mini/maxi) 47/67 dB  
Inox

Débit max ( m <sup>3</sup> /h)	603
Débit d'air (m <sup>3</sup> /h)	256
Largeur (mm)	898
Largeur Encastrement (cm)	89,8
Hauteur Encastrement (cm)	66,5/109
Profondeur Encastrement (cm)	50
Couleur	Inox
Niveau sonore (dB)	mini/maxi 47/67
<b>A6T EFF904620X</b>	DEEE <b>4,17 €</b> PPI TTC <b>359,99 €</b>

### PYRAMIDE

**BOSCH** 90 48/61dB  
Des technologies pour la vie



Hotte décorative murale pyramide inox  
90 cm -Évacuation ou recyclage avec kit CleanAir DWZ0XX010 en option  
1 moteur - Commande touchControl,  
4 vitesses d'aspiration dont 1 intensive  
Niveau sonore (min/max) en fonctionnement normal 48/61 dB,  
Intensif 70 dB -Débit d'air en évacuation en fonctionnement normal 380 m<sup>3</sup>/h et en position intensive 610 m<sup>3</sup>/h  
Commande touchControl avec affichage digital - Éclairage LED 2 x 1,5 W  
3 filtres à graisse métalliques lavables au lave-vaisselle - Classe d'efficacité énergétique A

Débit max ( m <sup>3</sup> /h)	610
Débit d'air (m <sup>3</sup> /h)	380
Largeur (mm)	900
Largeur Encastrement (cm)	90
Hauteur Encastrement (cm)	54,6
Profondeur Encastrement (cm)	50
Couleur	Inox
Niveau sonore (dB)	48/61
<b>B6S DWQ96DMS0</b>	DEEE <b>4,17 €</b> PPI TTC <b>499,99 €</b>

**ROBLIN** 90 56dB



ASTRA 900  
Hotte murale 90 cm "ASTRA 900"  
Coloris inox  
Maxi: 570 m<sup>3</sup>/h à 56 dB(A)  
2 LED de 1W  
Version évacuation et recyclage  
filtre Aluminium  
commande électronique 3 vitesses  
moteur 270 W  
550 Pa -Classe A

Débit max ( m <sup>3</sup> /h)	570
Largeur (mm)	900
Largeur Encastrement (cm)	90
Hauteur Encastrement (cm)	80/100
Profondeur Encastrement (cm)	49
Couleur	Inox
Niveau sonore (dB)	56
<b>ROB 5104002</b>	DEEE <b>4,17 €</b> PPI TTC <b>399,99 €</b>

**GLEM** 90 66dB



Hotte murale Pyramide 90 cm  
420 m<sup>3</sup>/h  
66 dB(A) vitesse maximale  
Boutons poussoirs  
3 vitesses  
Halogènes 2 x 28 W  
Filtres charbon inclus  
106 kWh/an  
Classe E  
Inox  
Remplaçant de GHP94ix

Débit max ( m <sup>3</sup> /h)	445
Débit d'air (m <sup>3</sup> /h)	420
Largeur (mm)	900
Couleur	Inox
Niveau sonore (dB)	66
<b>ALX GHP940IX</b>	DEEE <b>4,17 €</b> PPI TTC <b>199,99 €</b>

**GLEM** 90 66dB



Hotte murale Pyramide 90 cm  
420 m<sup>3</sup>/h  
66 dB(A) vitesse maximale  
Boutons poussoirs  
3 vitesses  
Halogènes 2 x 28 W  
Filtres charbon inclus  
106 kWh/an  
Classe E  
Blanche  
Remplaçant de GHP94wh

Débit max ( m <sup>3</sup> /h)	445
Débit d'air (m <sup>3</sup> /h)	420
Largeur (mm)	900
Couleur	Blanche
Niveau sonore (dB)	66
<b>ALX GHP940WH</b>	DEEE <b>4,17 €</b> PPI TTC <b>189,99 €</b>

**GLEM** 90 66dB



Hotte murale Pyramide 90 cm  
420 m<sup>3</sup>/h  
66 dB(A) vitesse maximale  
Boutons poussoirs  
3 vitesses  
Halogènes 2 x 28 W  
Filtres charbon inclus  
106 kWh/an  
Classe E  
Noire  
Remplaçant de GHP94BK

Débit max ( m <sup>3</sup> /h)	445
Débit d'air (m <sup>3</sup> /h)	420
Largeur (mm)	900
Couleur	Noire
Niveau sonore (dB)	66
<b>ALX GHP940BK</b>	DEEE <b>4,17 €</b> PPI TTC <b>189,99 €</b>

**GLEM** 59,80 66dB



Hotte murale Pyramide 60 cm  
420 m<sup>3</sup>/h  
66 dB(A) vitesse maximale  
Boutons poussoirs  
3 vitesses  
Halogènes 2 x 28 W  
Filtres charbon inclus  
106 kWh/an  
Classe E  
Inox  
Remplaçante de GHP64IX

Débit max ( m <sup>3</sup> /h)	445
Débit d'air (m <sup>3</sup> /h)	420
Largeur (mm)	598
Couleur	Inox
Niveau sonore (dB)	66
<b>ALX GHP640IX</b>	DEEE <b>4,17 €</b> PPI TTC <b>169,99 €</b>

Caractéristiques techniques, visuels, DEEE unitaire HT, PPI TTC en euros hors DEEE emportés (non livrés), n'engageant pas Rexel et susceptibles de modification. NC = nous consulter.

## ASPIRATION

### PYRAMIDE

**GLEM**

59,80 66dB



Hotte murale Pyramide 60 cm  
420 m<sup>3</sup>/h  
66 dB(A) vitesse maximale  
Boutons poussoirs  
3 vitesses  
Halogènes 2 x 28 W  
Filtres charbon inclus  
106 kWh/an  
Classe E  
Blanche  
Remplaçant de GHP64WH



**GLEM**

59,80 66dB

Hotte murale Pyramide 60 cm  
420 m<sup>3</sup>/h  
66 dB(A) vitesse maximale  
Boutons poussoirs  
3 vitesses  
Halogènes 2 x 28 W  
Filtres charbon inclus  
106 kWh/an  
Classe E  
Noire  
Remplaçant de GHP64BK

### CUBE

**Miele**

59,80 74dB



Hotte classique, 60 cm, Fonctionnement à évacuation ou à recyclage, Coloris Inox, 1 moteur à haute stabilité de pression, Débit d'air en évacuation Ø 150 mm selon EN 61591: Booster : 545 m<sup>3</sup>/h, 74 dB(A) re 1 pw, 3ème vitesse : 355 m<sup>3</sup>/h, 64 dB(A) re 1 pw, Commandes par curseurs pour l'éclairage et les puissances, 4 allures d'aspiration dont 1 Booster, 2 filtres à graisses inox/aluminium lavables au lave vaisselle, Éclairage LED 2 x 3 W

Débit max ( m3/h)	445
Débit d'air (m <sup>3</sup> /h)	420
Largeur (mm)	598
Couleur	Blanche
Niveau sonore (dB)	66

**ALX GHP640WH** DEEE 4,17 € PPI TTC 159,99 €

Débit max ( m3/h)	445
Débit d'air (m <sup>3</sup> /h)	420
Largeur (mm)	598
Couleur	Noire
Niveau sonore (dB)	66

**ALX GHP640BK** DEEE 4,17 € PPI TTC 159,99 €

Débit max ( m3/h)	545
Débit d'air (m <sup>3</sup> /h)	545
Largeur (mm)	598
Couleur	Inox
Niveau sonore (dB)	74

**MIL DA1260IN** DEEE 4,17 € PPI TTC 439,99 €

### CASQUETTE

**airlux**

80 66dB



Hotte casquette 80 cm  
399 m<sup>3</sup>/h  
66 dB(A) vitesse maximale  
Visière en verre  
Boutons poussoirs  
3 vitesses  
LED 2 x 4 W  
Filtre charbon inclus  
157 kWh/an  
Classe E  
Inox

Débit max ( m3/h)	399
Débit d'air (m <sup>3</sup> /h)	370
Largeur (mm)	800
Couleur	Inox
Niveau sonore (dB)	66

**ALX AHC8SIX** DEEE 4,17 € PPI TTC 209,99 €

**Electrolux**

59,90 mini/maxi 51/71dB



Hotte classique 60 cm inox  
1 moteur  
272 m<sup>3</sup>/h avec un diamètre de buse de 125 mm  
3 vitesses  
Commandes par curseurs  
Filtre à charbon inclus  
2 filtres métal  
Classe énergie D

Débit max ( m3/h)	272
Débit d'air (m <sup>3</sup> /h)	115
Largeur (mm)	599
Largeur Encastrement (cm)	59.9
Hauteur Encastrement (cm)	13.2
Profondeur Encastrement (cm)	51.3
Couleur	Inox
Niveau sonore (dB)	mini/maxi 51/71

**A6T EFT602280X** DEEE 1,04 € PPI TTC 199,99 €

**airlux**

60 69dB



Hotte casquette 60 cm  
265 m<sup>3</sup>/h  
69 dB(A) vitesse maximale  
Visière en verre  
Boutons poussoirs  
3 vitesses  
Halogène 1 x 28 W  
Filtre charbon inclus  
86.3 kWh/an  
Classe E  
Inox

Débit max ( m3/h)	265
Débit d'air (m <sup>3</sup> /h)	235
Largeur (mm)	600
Couleur	Inox
Niveau sonore (dB)	69

**ALX AHC63IX** DEEE 4,17 € PPI TTC 139,99 €

**FRANKE**

60 67dB



VISIÈRE 604 inox  
Hotte Visière 60 cm "VISIÈRE 604"  
Coloris Inox  
Maxi: 220 m<sup>3</sup>/h à 67 dB(A)  
Éclairage LED 2x 4W  
Moteur 95W  
filtre à charbon en option (code 445910)  
commande à bouton poussoir 3 vitesses  
Classe énergétique D  
Diamètre de sortie 100-120mm.

Débit max ( m3/h)	220
Largeur (mm)	600
Largeur Encastrement (cm)	60
Hauteur Encastrement (cm)	15
Profondeur Encastrement (cm)	50
Couleur	Inox
Niveau sonore (dB)	67

**FKE 487665** DEEE 4,17 € PPI TTC 129,99 €

**airlux**

60 69dB



Hotte casquette 60 cm  
265 m<sup>3</sup>/h  
69 dB(A) vitesse maximale  
Visière en verre  
Boutons poussoirs  
3 vitesses  
Halogène 1 x 28 W  
Filtre charbon inclus  
86.3 kWh/an  
Classe E  
Blanche

Débit max ( m3/h)	265
Débit d'air (m <sup>3</sup> /h)	235
Largeur (mm)	600
Couleur	Blanche
Niveau sonore (dB)	69

**ALX AHC63WH** DEEE 4,17 € PPI TTC 109,99 €

**airlux**

60 69dB



Hotte casquette 60 cm  
265 m<sup>3</sup>/h  
69 dB(A) vitesse maximale  
Visière en verre  
Boutons poussoirs  
3 vitesses  
Halogène 1 x 28 W  
Filtre charbon inclus  
86.3 kWh/an  
Classe E  
Noire

Débit max ( m3/h)	265
Débit d'air (m <sup>3</sup> /h)	235
Largeur (mm)	600
Couleur	Noire
Niveau sonore (dB)	69

**ALX AHC63BK** DEEE 4,17 € PPI TTC 109,99 €

Caractéristiques techniques, visuels, DEEE unitaire HT, PPI TTC en euros hors DEEE emportés (non livrés), n'engageant pas Rexel et susceptibles de modification. NC = nous consulter.

# INTÉGRABLES CUISSON

## ASPIRATION

### MOTEUR SÉPARÉ



42



**CONFORT EVOLUTION**  
Moteur séparé "Confort Evolution"  
Maxi : 820m<sup>3</sup>/h  
Coloris blanc  
Moteur à courant continu 170W / 480Pa  
Garantie 7ans  
Fabrication française.

Débit max ( m <sup>3</sup> /h)	820
Largeur (mm)	420
Largeur Encastrement (cm)	42
Hauteur Encastrement (cm)	40
Profondeur Encastrement (cm)	24
Couleur	Blanc

**ROB 6301028** DEEE 4,17 € PPI TTC 599,99 €

### GRUPE ASPIRATION



57

60dB



**ALTIMA 57**  
Groupe 56 cm "ALTIMA 57"  
Coloris inox  
Maxi : 600m<sup>3</sup>/h à 60 dB(A)  
Fonction Booster 715m<sup>3</sup>/h  
2 LED de 1 W  
Aspiration périphérique  
filtre aluminium  
Commande électronique 4 vitesses  
moteur 270 W  
530 Pa  
Classe A  
Fabrication française.

Débit max ( m <sup>3</sup> /h)	720
Largeur (mm)	570
Largeur Encastrement (cm)	56
Hauteur Encastrement (cm)	38
Profondeur Encastrement (cm)	41
Couleur	Inox
Niveau sonore (dB)	60

**ROB 6208172** DEEE 4,17 € PPI TTC 549,99 €



52

57/71dB



Groupe filtrant 52 cm  
Périmétrique  
720 m<sup>3</sup>/h  
71 dB(A) vitesse maximale  
Télécommande  
Électronique  
3 vitesses + 1 intensive  
LED 2 x 1 W  
Filtres charbon inclus  
Indicateur de saturation  
53 kWh/an  
Classe A  
Inox

Débit max ( m <sup>3</sup> /h)	720
Débit d'air (m <sup>3</sup> /h)	680
Largeur (mm)	520
Couleur	Inox
Niveau sonore (dB)	57/71

**ALX AHG5701X** DEEE 4,17 € PPI TTC 459,99 €



Des technologies pour la vie

59

59dB



55 cm  
2 moteurs  
4 vitesses dont 1 intensive  
Éclairage halogène 2 x 20 W  
2 filtres à graisse métalliques lavables au lave-vaisselle  
Classe d'efficacité énergétique : D  
Consommation énergétique moyenne : 111,4 kWh/an  
Classe d'efficacité ventilateur : D  
Classe d'efficacité éclairage : F  
Classe d'efficacité filtre à graisse : B.

Débit max ( m <sup>3</sup> /h)	650
Débit d'air (m <sup>3</sup> /h)	420
Largeur (mm)	590
Largeur Encastrement (cm)	59
Hauteur Encastrement (cm)	29
Profondeur Encastrement (cm)	44
Couleur	INOX
Niveau sonore (dB)	59

**B6S DHL55SB** DEEE 4,17 € PPI TTC 309,99 €



52,40

mini/maxi 54/74dB



52,4 cm  
691 m<sup>3</sup>/h  
moteur 275 W  
4 vitesses d'aspiration dont 1 intensive  
Commandes électroniques par touches  
Classe C  
Éclairage halogène 2 x 20 W  
1 filtre métallique à cassette et filtre charbon  
Modèle évacuation ou recyclage  
Voyant de saturation filtres

Débit max ( m <sup>3</sup> /h)	559
Débit d'air (m <sup>3</sup> /h)	288
Largeur (mm)	524
Largeur Encastrement (cm)	52,4
Hauteur Encastrement (cm)	38,3
Profondeur Encastrement (cm)	28,9
Couleur	Inox
Niveau sonore (dB)	mini/maxi 54/74

**A6T EFG50300X** DEEE 1,04 € PPI TTC 249,99 €



52

62dB



Groupe filtrant 52 cm  
530 m<sup>3</sup>/h  
62 dB(A) vitesse maximale  
Électronique  
Affichage digital  
3 vitesses + 1 intensive  
Halogènes 2 x 20 W  
Filtres charbon inclus  
106,8 kWh/an  
Classe E  
Inox

Débit max ( m <sup>3</sup> /h)	530
Débit d'air (m <sup>3</sup> /h)	450
Largeur (mm)	520
Couleur	Inox
Niveau sonore (dB)	62

**ALX GHF651X** DEEE 4,17 € PPI TTC 189,99 €



52

63dB



Groupe filtrant 52 cm  
220 m<sup>3</sup>/h  
63 dB(A) vitesse maximale  
Curseur  
3 vitesses  
Halogènes 2 x 28 W  
Filtre charbon inclus  
120,4 kWh/an  
Classe E  
Silver

Débit max ( m <sup>3</sup> /h)	220
Débit d'air (m <sup>3</sup> /h)	209
Largeur (mm)	520
Couleur	Silver
Niveau sonore (dB)	63

**ALX GHF62SI** DEEE 4,17 € PPI TTC 99,99 €

Caractéristiques techniques, visuels, DEEE unitaire HT, PPI TTC en euros hors DEEE emportés (non livrés), n'engageant pas Rexel et susceptibles de modification. NC = nous consulter.



Miele, une qualité unique,  
une longévité exemplaire.

## Tiroir à couverts 3D breveté<sup>1</sup>



Le tiroir à couverts se règle en hauteur, largeur et profondeur pour une flexibilité unique et un soin maximal des couverts. Idéal aussi pour les ustensiles encombrants.

## Séchage avec fonction AutoOpen brevetée<sup>2</sup>



La porte du lave-vaisselle s'entrouvre automatiquement en fin de programme pour un séchage parfait même sur la vaisselle difficile à sécher (par ex. en plastique).

## Consommation d'eau à partir de 6,5 l



Avec le programme Automatic, réduisez votre consommation d'eau sans renoncer à des résultats et à une hygiène irréprochable.

<sup>1</sup> Brevet européen EP2201887B1

<sup>2</sup> Brevet européen EP2120671B1

## INTÉGRABLES - LAVAGE

# INTÉGRABLES LAVAGE

## LAVE VAISSELLE

### LAVE VAISSELLE FULL INTÉGRABLE



**SIEMENS**

Home Connect  
Moteur iQ Drive  
OpenAssist  
Timelight  
Séchage Zeolite®  
EmotionLight, éclairage intérieur bleuté  
Tiroir à couverts VarioFlex® Pro  
8 programmes  
5 options dont varioSpeed, Hygiène Plus  
Commandes sensibles  
Départ différé 1-24 h  
prog entretien de la machine



**Miele**

Tiroir à couverts 3D, 14 couverts,  
Paniers Comfort,  
Bandeau avec textes,  
5 programmes  
(Eco, Automatic, Quotidien 55°, Intensif 75°, Fragile),  
Départ différé 0h30 à 24h,  
Option Turbo,  
Fermeture de porte  
ComfortClose, 44 dB(A),  
Conso/cycle : 0.95 kWh  
9.9 l (à partir de 6.5L en programme Auto), Conso/an: 266 kWh  
2772 l  
Réf Rexel MIL10534010



**Miele**

Panier à couverts  
Paniers Comfort  
Bandeau avec textes  
5 programmes  
Départ différé 0h30 à 24h  
Option Turbo  
Fermeture de porte ComfortClose  
Conso/cycle : 0.93 kWh  
9.9 l (à partir de 6.5L en programme Auto).  
Réf Rexel MIL10260730

Nombre de Couverts	14
Classe Énergétique	A+++
Niveau sonore (dB)	42
Consommation Annuelle (L/kWh)	2660/237
Largeur Encastrement (cm)	59,8
Hauteur Encastrement (cm)	81.5/87.5
Profondeur Encastrement (cm)	55
<b>S6M 5N658X26TE</b>	DEEE <b>8,33 €</b> PPI TTC <b>1219,99 €</b>

Nombre de Couverts	14
Classe Énergétique	A++
Niveau sonore (dB)	44
Consommation Annuelle (L/kWh)	2772 / 262
Largeur Encastrement (cm)	60
Hauteur Encastrement (cm)	80.5/87
Profondeur Encastrement (cm)	57
<b>MIL G49925CVi</b>	DEEE <b>6,67 €</b> PPI TTC <b>1099,00 €</b>

Nombre de Couverts	13
Classe Énergétique	A++
Niveau sonore (dB)	44
Consommation Annuelle (L/kWh)	2772 / 262
Largeur Encastrement (cm)	60
Hauteur Encastrement (cm)	80.5/87
Profondeur Encastrement (cm)	57
<b>MIL G4962Vi</b>	DEEE <b>6,67 €</b> PPI TTC <b>1049,99 €</b>



**SIEMENS**

Moteur iQdrive  
6 Programmes, 3 options  
Départ différé 24 h  
Signal sonore de fin de cycle  
InfoLight  
Boîte à produits maxiPerformance Auto 3in1  
Echangeur thermique  
aquaSensor-entretien machine et Capacité Variable Automatique  
Système protectVerre  
Paniers varioFlex  
Sécurité aquaStop  
Sécurité enfants verrouillage de la porte  
Régénération électronique  
Triple filtre autonettoyant



**BOSCH**

Moteur EcoSilence Drive  
6 programmes, 3 options  
Départ différé 24 h  
Signal sonore de fin de cycle  
InfoLight  
Boîte à produits MaxiPerformance Auto 3in1  
Echangeur thermique  
AquaSensor et Capacité Variable Automatique  
Système Super Brillance  
Paniers varioFlex  
RockMatic  
Sécurité aquaStop  
Régénération électronique  
Triple filtre autonettoyant



**Electrolux**

6 prog dont AutoFlex 4T\*  
Affichage LED Ambre  
Départ différé 24h+Tps restant  
Spot control 2 couleurs  
AutoOff  
Moteur inverter  
2 soft spikes  
Option Xtradry 9.9L  
SmartFit

Nombre de Couverts	13
Classe Énergétique	A++
Niveau sonore (dB)	44
Consommation Annuelle (L/kWh)	2660/262
Largeur Encastrement (cm)	59,8
Hauteur Encastrement (cm)	81.5/87.5
Profondeur Encastrement (cm)	55
<b>S6M 5N636X03IE</b>	DEEE <b>8,33 €</b> PPI TTC <b>759,99 €</b>

Nombre de Couverts	13
Classe Énergétique	A++
Niveau sonore (dB)	44
Consommation Annuelle (L/kWh)	2660/262
Largeur Encastrement (cm)	59,8
Hauteur Encastrement (cm)	81.5/87.5
Profondeur Encastrement (cm)	55
<b>B6S 5MV46IX03E</b>	DEEE <b>8,33 €</b> PPI TTC <b>759,99 €</b>

Nombre de Couverts	13
Classe Énergétique	A+++/A/A
Niveau sonore (dB)	44
Consommation Annuelle (L/kWh)	2775/234
Largeur Encastrement (cm)	60
Hauteur Encastrement (cm)	82/88
Profondeur Encastrement (cm)	55
<b>A6T E5L5355LO</b>	DEEE <b>8,33 €</b> PPI TTC <b>749,99 €</b>



**De Dietrich**

13 couverts  
A++  
44dB - 7 Programmes dont "ICS+" et "Intensive"  
Options "Séchage plus" et "Express"  
Touches sensibles  
Affichage digital LED blanches  
Départ différée jusqu'au 24h  
Affichage du temps restant  
Demi-charge avec choix de zone supérieure ou inférieure.  
Panier supérieur réglable en charge  
Panier inférieur modulable avec picots rabattables  
Sécurité Aquablock



**Electrolux**

6 prog dont AutoFlex 4T\*  
Départ différé 24h  
Option Time Manager  
Spot control 2 couleurs  
SoftSpikes  
AutoOff  
Moteur inverter  
AirDry technologie (ouverture automatique de la porte après le cycle de lavage)  
SmartFit



**BOSCH**

Moteur EcoSilence Drive  
6 programmes, 4 options  
Départ différé 24 h  
Signal sonore de fin de cycle  
InfoLight  
Boîte à produits MaxiPerformance Auto 3in1  
AquaSensor et Capacité Variable Automatique  
Système Super Brillance  
Paniers Vario  
Panier supérieur réglable en hauteur  
Sécurité aquaStop  
Régénération électronique  
Triple filtre autonettoyant

Nombre de Couverts	13
Classe Énergétique	A++
Niveau sonore (dB)	44
Consommation Annuelle (L/kWh)	2800/262
Largeur Encastrement (cm)	60
Hauteur Encastrement (cm)	82/89
Profondeur Encastrement (cm)	55
<b>DED DVH1344J</b>	DEEE <b>8,33 €</b> PPI TTC <b>649,99 €</b>

Nombre de Couverts	13
Classe Énergétique	A+++
Niveau sonore (dB)	44
Consommation Annuelle (L/kWh)	2775/262
Largeur Encastrement (cm)	60
Hauteur Encastrement (cm)	82/88
Profondeur Encastrement (cm)	55
<b>A6T E5L5343LO</b>	DEEE <b>8,33 €</b> PPI TTC <b>649,99 €</b>

Nombre de Couverts	12
Classe Énergétique	A+
Niveau sonore (dB)	46
Consommation Annuelle (L/kWh)	2660/290
Largeur Encastrement (cm)	59,8
Hauteur Encastrement (cm)	81.5/87.5
Profondeur Encastrement (cm)	55
<b>B6S 5MV46AX01E</b>	DEEE <b>8,33 €</b> PPI TTC <b>629,99 €</b>

Caractéristiques techniques, visuels, DEEE unitaire HT, PPI TTC en euros hors DEEE emportés (non livrés), n'engageant pas Rexel et susceptibles de modification. NC = nous consulter.



## LAVE VAISSELLE

### LAVE VAISSELLE FULL INTÉGRABLE

**SIEMENS** 12 46dB A+



Moteur iQDrive  
6 Programmes, 4 options  
Départ différé 24 h  
Signal sonore de fin de cycle  
InfoLight  
Boîte à produits maxiPerformance  
Auto 3in1  
aquaSensor et Capacité Variable  
Automatique  
Système protectVerre  
Paniers vario  
Sécurité aquaStop  
Régénération électronique  
Triple filtre autonettoyant

Nombre de Couverts	12
Classe Énergétique	A+
Niveau sonore (dB)	46
Consommation Annuelle (L/kWh)	2660/290
Largeur Encastrement (cm)	59,8
Hauteur Encastrement (cm)	81,5/87,5
Profondeur Encastrement (cm)	55

**S6M SN636X01AE** DEEE **8,33 €** PPI TTC **619,99 €**

**Electrolux** 13 45dB A+AA



6 prog dont AutoFlex  
4T  
Départ différé 24h+Tps restant  
Option Time Manager  
Spot control 2 couleurs  
SoftSpikes  
AutoOff  
Moteur inverser  
AirDry technologie (ouverture automatique de la porte après le cycle de lavage)  
SmartFit

Nombre de Couverts	13
Classe Énergétique	A+AA
Niveau sonore (dB)	45
Consommation Annuelle (L/kWh)	2775/295
Largeur Encastrement (cm)	60
Hauteur Encastrement (cm)	82/88
Profondeur Encastrement (cm)	55

**A6T ESL5333L0** DEEE **8,33 €** PPI TTC **599,99 €**

**SIEMENS** 12 48dB A+



Lave-vaisselle 60cm grande hauteur  
Moteur iQDrive  
4 programmes  
Option : varioSpeed  
Départ différé : 3-6-9 h  
InfoLight  
Boîte à produits maxiPerformance  
Auto 3in1- AquaSensor  
Capacité Variable Automatique  
-Système protectVerre- Paniers vario.

Nombre de Couverts	12
Classe Énergétique	A+
Niveau sonore (dB)	48
Consommation Annuelle (L/kWh)	3300/290
Largeur Encastrement (cm)	59,8
Hauteur Encastrement (cm)	86,5/92,25
Profondeur Encastrement (cm)	55

**S6M SX64D004EU** DEEE **8,33 €** PPI TTC **559,99 €**

### LAVE VAISSELLE FULL INTÉGRABLE 45 CM

**SIEMENS** 9 48dB A+



9 couverts  
A+AA  
4 Programmes : Intensif 70 °C,  
Auto 45-65 °C, Eco 50 °C,  
Programme 1h 65 °C  
Option : varioSpeed Plus  
Bros de lavage duoPower  
Moteur iQDrive  
Départ différé 3-6-9 h  
Signal sonore de fin de cycle  
InfoLight: témoin lumineux de  
fonctionnement au sol  
Boîte à produits maxiPerformance  
Auto 3in1 - Echangeur thermique  
Système protectVerre  
Paniers vario - Cuve acier inox

Nombre de Couverts	9
Classe Énergétique	A+
Niveau sonore (dB)	48
Consommation Annuelle (L/kWh)	2380/220
Largeur Encastrement (cm)	45
Hauteur Encastrement (cm)	81,5/87,5
Profondeur Encastrement (cm)	55

**S6M SR614X01CE** DEEE **8,33 €** PPI TTC **599,99 €**

**airlux** 10 47dB A+



Airlux Lave-vaisselle tout intégrable  
45 cm  
10 couverts  
6 programmes  
Départ différé 24 h  
1/2 charge  
Panier supérieur réglable  
Picots rabattables  
47 dB(A)  
A+AA  
Remplace ADI451

Nombre de Couverts	10
Classe Énergétique	A+
Niveau sonore (dB)	47
Consommation Annuelle (L/kWh)	2660/229
Largeur Encastrement (cm)	45
Hauteur Encastrement (cm)	Mini 82
Profondeur Encastrement (cm)	58
Couleur	Noir

**ALX ADI405** DEEE **8,33 €** PPI TTC **589,99 €**

### LAVE VAISSELLE BANDEAU

**Miele** 14 44dB A++



Classe énergétique: A++  
Tiroir à couverts 3D+, 14 couverts  
Paniers Comfort  
Bandeau avec texte  
5 programmes (Eco, Automatic,  
Quotidien 55°, Intensif Plus 75°, Fragile)  
Départ différé avec affichage du temps  
restant  
Option Turbo  
Fermeture de porte ComfortClose  
44 dB(A) - Conso/cycle : 0,93 kWh  
9,9 l (à partir de 6,5L en programme  
Automatique)  
Conso/an: 266 kWh  
2772 l - Réf Rexel MIL10533990

Nombre de Couverts	14
Classe Énergétique	A++
Niveau sonore (dB)	44
Consommation Annuelle (L/kWh)	2772/266
Largeur Encastrement (cm)	60
Hauteur Encastrement (cm)	80,5/87
Profondeur Encastrement (cm)	57
Couleur	Inox

**MIL G4942SCI INOX** DEEE **6,67 €** PPI TTC **1209,00 €**

**Miele** 13 44dB A++




Panier à couverts  
Paniers Comfort  
Bandeau avec texte  
5 programmes  
Départ différé 0h30 à 24h - Touche  
Turbo  
Fermeture de porte ComfortClose  
Conso/cycle : 0,93 kWh  
9,9 l (à partir de 6,5L en programme  
Automatique).  
Réf rexel MIL10198410

Nombre de Couverts	13
Classe Énergétique	A++
Niveau sonore (dB)	44
Consommation Annuelle (L/kWh)	2772 / 262
Largeur Encastrement (cm)	60
Hauteur Encastrement (cm)	80,5/87
Profondeur Encastrement (cm)	57
Couleur	Inox

**MIL G4922I INOX** DEEE **6,67 €** PPI TTC **1155,00 €**

**Miele** 13 44dB A++



Panier à couverts  
Paniers Comfort  
Bandeau avec texte  
5 programmes  
Départ différé 0h30 à 24h - Touche  
Turbo - Fermeture de porte  
ComfortClose  
Conso/cycle : 0,93 kWh  
9,9 l (à partir de 6,5L en programme  
Automatique).  
Réf Rexel MIL10198380

Nombre de Couverts	13
Classe Énergétique	A++
Niveau sonore (dB)	44
Consommation Annuelle (L/kWh)	2772 / 262
Largeur Encastrement (cm)	60
Hauteur Encastrement (cm)	80,5/87
Profondeur Encastrement (cm)	57
Couleur	Noir

**MIL G4922INR NOIR** DEEE **6,67 €** PPI TTC **1045,00 €**

Caractéristiques techniques, visuels, DEEE unitaire HT, PPI TTC en euros hors DEEE emportés (non livrés), n'engageant pas Rexel et susceptibles de modification. NC = nous consulter.

# INTÉGRABLES LAVAGE

## LAVE VAISSELLE

### LAVE VAISSELLE BANDEAU

**SIEMENS**



Moteur induction iQDrive  
Tiroir à couverts varioFlex  
8 Programmes  
4 options : Zone Intensive, varioSpeed Plus, hygiène Plus, Séchage Extra  
Programme Entretien de la machine  
Commandes sensibles  
Départ différé 24 h  
Affichage du temps restant  
Boîte à produits MaxiPerformance  
Auto 3in1  
Echangeur thermique  
Système protectVerre  
rackMatic - Sécurité aquaStop 100% anti fuite, avec garantie

Nombre de Couverts	14
Classe Energétique	A++
Niveau sonore (dB)	42
Consommation Annuelle (L/kWh)	2660/266
Largeur Encastrement (cm)	60
Hauteur Encastrement (cm)	81,5/87,5
Profondeur Encastrement (cm)	55
Couleur	Noir

**S6M SNS58B09ME** DEEE **8,33 €** PPI TTC **869,99 €**

**BOSCH**

Des technologies pour la vie



Moteur EcoSilence Drive  
SuperSilence  
6 Programmes  
3 options : Séchage extra, VarioSpeed Plus, Hygiène Plus -entretien de la machine- Départ différé 1-24 h  
Boîte à produits MaxiPerformance  
Système auto 3in1  
Echangeur thermique  
AquaSensor - Système Super Brillance  
Paniers Vario Flex  
Panier supérieur réglable avec RackMatic (3 niveaux), remplace le SMIS3M45EU

Nombre de Couverts	13
Classe Energétique	A++
Niveau sonore (dB)	44
Consommation Annuelle (L/kWh)	2660/262
Largeur Encastrement (cm)	59,8
Hauteur Encastrement (cm)	81,5/87,5
Profondeur Encastrement (cm)	57,3
Couleur	Inox

**B6S SMI46IS03E** DEEE **8,33 €** PPI TTC **839,99 €**

**BOSCH**

Des technologies pour la vie



Moteur EcoSilence Drive  
SuperSilence  
6 Programmes  
3 options : Séchage extra, VarioSpeed Plus, Hygiène Plus -entretien de la machine- Départ différé 1-24 h  
Boîte à produits MaxiPerformance  
Système auto 3in1  
Echangeur thermique  
AquaSensor - Système Super Brillance  
Paniers Vario Flex  
Panier supérieur réglable avec RackMatic (3 niveaux), remplace le SMIS3M42EU

Nombre de Couverts	13
Classe Energétique	A++
Niveau sonore (dB)	44
Consommation Annuelle (L/kWh)	2660/262
Largeur Encastrement (cm)	59,8
Hauteur Encastrement (cm)	81,5/87,5
Profondeur Encastrement (cm)	57,3
Couleur	Blanc

**B6S SMI46IW03E** DEEE **8,33 €** PPI TTC **789,99 €**

**BOSCH**

Des technologies pour la vie



Moteur EcoSilence Drive  
SuperSilence  
6 Programmes  
3 options : Séchage extra, VarioSpeed Plus, Hygiène Plus -entretien de la machine- Départ différé 1-24 h  
Boîte à produits MaxiPerformance  
Système auto 3in1  
Echangeur thermique  
AquaSensor - Système Super Brillance  
Paniers Vario Flex  
Panier supérieur réglable avec RackMatic (3 niveaux), remplace le SMIS3M46EU

Nombre de Couverts	13
Classe Energétique	A++
Niveau sonore (dB)	44
Consommation Annuelle (L/kWh)	2660/262
Largeur Encastrement (cm)	59,8
Hauteur Encastrement (cm)	81,5/87,5
Profondeur Encastrement (cm)	57,3
Couleur	Noir

**B6S SMI46IB03E** DEEE **8,33 €** PPI TTC **789,99 €**

**SIEMENS**



Moteur iQ Drive  
6 programmes  
3 options : varioSpeed, zone intensive- Séchage extra -entretien de la machine, Départ différé : 1-24 h  
Boîte à produits maxiPerformance  
Auto 3in1  
Système protectVerre  
Remplaçant du SNS5L502EU

Nombre de Couverts	12
Classe Energétique	A+
Niveau sonore (dB)	46
Consommation Annuelle (L/kWh)	2660/290
Largeur Encastrement (cm)	59,8
Hauteur Encastrement (cm)	81,5/87,5
Profondeur Encastrement (cm)	57,3
Couleur	Inox

**S6M SNS36S01AE** DEEE **8,33 €** PPI TTC **669,99 €**

**SIEMENS**



Moteur iQ Drive  
6 programmes  
3 options : varioSpeed, zone intensive- Séchage extra -entretien de la machine, Départ différé : 1-24 h  
Boîte à produits maxiPerformance  
Auto 3in1  
Système protectVerre  
Existe en Blanc réf S6M SNS36W01AE

Nombre de Couverts	12
Classe Energétique	A+
Niveau sonore (dB)	46
Consommation Annuelle (L/kWh)	2660/290
Largeur Encastrement (cm)	59,8
Hauteur Encastrement (cm)	81,5/87,5
Profondeur Encastrement (cm)	57,3
Couleur	Noir

**S6M SNS36B01AE** DEEE **8,33 €** PPI TTC **619,99 €**

**Electrolux**



6 prog dont AutoFlex  
4T\* - Départ différé 24h+Tps restant  
SoftSpikes  
AutoOff  
Moteur inverter  
AirDry technologie (ouverture automatique de la porte après le cycle de lavage)  
Charnières double mouvements

Nombre de Couverts	13
Classe Energétique	A+AA
Niveau sonore (dB)	45
Consommation Annuelle (L/kWh)	2775/295
Largeur Encastrement (cm)	60
Hauteur Encastrement (cm)	82/88
Profondeur Encastrement (cm)	55
Couleur	Inox anti-trace

**A6T ESIS33L0X** DEEE **8,33 €** PPI TTC **599,99 €**

Caractéristiques techniques, visuels, DEEE unitaire HT, PPI TTC en euros hors DEEE emportés (non livrés), n'engageant pas Rexel et susceptibles de modification. NC = nous consulter.

Plus de 50 références  
exclusivement A++ et A+++

A++

A+++

La gamme de produits Intégrables  
la plus performante du marché.

### Électronique digitale:



L'esthétique Noir et Blanc de l'affichage digital apporte un contrôle et un accès rapide aux différentes fonctionnalités.

Équipe toute la gamme : réfrigérateurs, congélateurs, combinés et caves à vin

### Tiroir BioCool



BioCool permet de réguler l'hygrométrie du bac à fruits et légumes. Le taux d'hygrométrie symbolisée par des gouttes se fait au moyen d'un curseur. Une solution efficace pour prolonger la fraîcheur de tous vos primeurs.

Disponible sur tous les espaces réfrigération.

### VarioBox et VarioSafe



Des solutions d'aménagement flexibles réservent un espace dédié à chaque aliment. Vous bénéficiez d'une vision claire et organisée sur votre espace réfrigération.



ICN 3386

**LIEBHERR**  
Qualité, Design et Innovation

**INTÉGRABLES - FROID**

# INTÉGRABLES FROID

## FROID INTÉGRABLE

### RÉFRIGÉRATEURS 1 PORTE TOUT UTILE



**BOSCH**  
Des technologies pour la vie

Système PowerVentilation  
Intérieur avec finition métal  
Commande sensitive TouchControl  
FreshSense  
Éclairage LED  
VitaFresh plus sur rails télescopiques avec contrôle d'humidité  
7 clayettes verre, 1 VarioShelf, 2 coulissantes EasyAccess  
Rack à bouteilles chromé  
Fixation de porte à pantographe  
Montage Easyinstallation.

Niche (mm)	1775
Classe Énergétique	A++
Volume Net (L)	319
Volume Réfrigérateur (L)	319
Classe Climatique	SN-T
Largeur Encastrement (cm)	56
Hauteur Encastrement (cm)	177,5
Profondeur Encastrement (cm)	55
Consommation Annuelle (kWh)	116

**B6S KIR81AF30** DEEE 15 € PPI TTC 1029,99 €



**Electrolux**

5 Clayettes verre  
FreeStore : brasseur d'air  
Dégivrage automatique  
Commandes élec. LED  
Éclairage par LED  
Porte réversible  
Fixation porte par Glissières

Niche (mm)	1772
Classe Énergétique	A+
Volume Net (L)	310
Volume Réfrigérateur (L)	310
Classe Climatique	SN/N/ST
Largeur Encastrement (cm)	56
Hauteur Encastrement (cm)	178
Profondeur Encastrement (cm)	55
Consommation Annuelle (kWh)	142

**A6T ERN3211AOW** DEEE 15 € PPI TTC 799,99 €



**LIEBHERR**

Réfrigérateur tout utile à intégrer  
Air brassé PowerCooling : un froid homogène sans dessécher les aliments  
Cuve EasyClean : Un agencement flexible et modulable du réfrigérateur contreporte en verre et contour ABS  
A++ - niche 178 cm  
Électronique Digitale  
Éclairage LED  
Tiroirs à hygrométrie réglable BioCool pour un temps de conservation des fruits et légumes multiplié par 2 sur rails télescopiques  
charnières autoportees

Niche (mm)	1220
Classe Énergétique	A++
Volume Net (L)	325
Volume Réfrigérateur (L)	325
Classe Climatique	SN-T
Largeur Encastrement (cm)	56-57
Profondeur Encastrement (cm)	55
Consommation Annuelle (kWh)	117

**LBH IK 3520** DEEE 15 € PPI TTC 999,99 €



**LIEBHERR**

Réfrigérateur à Intégrer 217 l tout utile contreporte en verre et contour ABS  
A++ niche 122 cm Electronique Digitale  
Cuve EasyClean  
Éclairage LED  
Tiroir à hygrométrie réglable BioCool pour un temps de conservation des fruits et légumes multiplié par 2  
Fonction Supercool : pour un refroidissement rapide des boissons et des aliments de retour de course.  
Fonctionnement discret et silencieux : 35 dB(A) Éclairage Led, Bac à oeufs charnières autoportees

Niche (mm)	1220
Classe Énergétique	A++
Volume Net (L)	217
Volume Réfrigérateur (L)	217
Classe Climatique	SN-T
Largeur Encastrement (cm)	56-57
Profondeur Encastrement (cm)	55
Consommation Annuelle (kWh)	105

**LBH IK 2320** DEEE 15 € PPI TTC 749,99 €



**SIEMENS**

Contrôle mécanique de la température  
Éclairage intérieur  
Dégivrage automatique dans le réfrigérateur  
HyperFresh Plus avec contrôle d'humidité  
6 clayettes verre  
Rock à bouteilles chromé  
4 balconnets  
Fixation de porte par Glissières  
Montage Easyinstallation.

Niche (mm)	1220
Classe Énergétique	A++
Volume Net (L)	221
Volume Réfrigérateur (L)	221
Classe Climatique	SN-ST
Largeur Encastrement (cm)	56
Hauteur Encastrement (cm)	122,5
Profondeur Encastrement (cm)	55
Consommation Annuelle (kWh)	103

**S6M K124RX30** DEEE 15 € PPI TTC 629,99 €



**BOSCH**  
Des technologies pour la vie

Contrôle mécanique de la température  
Éclairage intérieur  
Dégivrage automatique dans le réfrigérateur  
FreshAir  
6 clayettes verre  
Tiroir à malice  
4 balconnets  
Fixation de porte par Glissières.

Niche (mm)	1220
Classe Énergétique	A+
Volume Net (L)	221
Volume Réfrigérateur (L)	221
Classe Climatique	SN-ST
Largeur Encastrement (cm)	56
Hauteur Encastrement (cm)	122,5
Profondeur Encastrement (cm)	55
Consommation Annuelle (kWh)	131

**B6S KIR24V21FF** DEEE 15 € PPI TTC 569,99 €

### RÉFRIGÉRATEURS 1 PORTE 4\*



**Electrolux**

FreeStore : brasseur d'air  
Dégivrage automatique  
4 clayettes verre  
Éclairage LED  
Silence Plus 35 dB  
Porte réversible  
Fixation de porte par Glissières.

Niche (mm)	1218
Classe Énergétique	A+
Volume Net (L)	207
Volume Réfrigérateur (L)	207
Classe Climatique	SN-N-ST-T
Largeur Encastrement (cm)	56
Hauteur Encastrement (cm)	122,5
Profondeur Encastrement (cm)	55
Consommation Annuelle (kWh)	131

**A6T ERN2111AOW** DEEE 8,33 € PPI TTC 569,99 €



**Electrolux**

3 Clayettes verre  
Dégivrage automatique  
Éclairage par LED  
Silence plus 38dB  
Fixation de porte par Glissières

Niche (mm)	873
Classe Énergétique	A++
Volume Net (L)	142
Volume Réfrigérateur (L)	142
Classe Climatique	SN/N/ST/T
Largeur Encastrement (cm)	56
Hauteur Encastrement (cm)	88
Profondeur Encastrement (cm)	55
Consommation Annuelle (kWh)	96

**A6T ERN1402AOW** DEEE 8,33 € PPI TTC 479,99 €



**LIEBHERR**

Réfrigérateur avec compartiment congélation à Intégrer 306 l (279+27) contreporte en verre et contour ABS  
A++  
niche 178 cm  
Électronique Digitale  
Cuve EasyClean  
Éclairage LED  
Tiroirs à hygrométrie réglable BioCool pour un temps de conservation des fruits et légumes multiplié par 2 sur rails télescopiques  
charnières autoportees- niche 178 cm

Niche (mm)	1780
Classe Énergétique	A++
Volume Net (L)	306
Volume Réfrigérateur (L)	279
Volume Congélateur (L)	27
Classe Climatique	ST
Largeur Encastrement (cm)	56-57
Profondeur Encastrement (cm)	55
Consommation Annuelle (kWh)	214

**LBH IK 3524** DEEE 15 € PPI TTC 999,99 €

Caractéristiques techniques, visuels, DEEE unitaire HT, PPI TTC en euros hors DEEE importés (non livrés), n'engageant pas Rexel et susceptibles de modification. NC = nous consulter.



# INTÉGRABLES FROID

## FROID INTÉGRABLE

### RÉFRIGÉRATEURS COMBINÉS



**LIBEHRER** 178,8 281 L A+

Combiné Intégrable A+ (niche 178 cm)  
281 L - 2 tir. Cgl - DuoCooling : 2 circuits de froid à régulation indépendantes  
Régulation électronique digitale avec double affichage des températures  
Cuve EasyClean : Un agencement flexible et modulable du réfrigérateur  
Congélateur SmartFrost : réduit drastiquement la formation de givre  
Balconnets de contreporte ABS socle verre  
Fonction SuperFrost - Autonomie 22 heures  
Pouvoir de congélation : 10kg/24h  
Système à glissières

Niche (mm)	1788
Classe Energétique	A+
Volume Net (L)	281
Volume Réfrigérateur (L)	224
Volume Congélateur (L)	57
Classe Climatique	SN-T
Largeur Encastrement (cm)	56 - 57
Hauteur Encastrement (cm)	177,2 - 178,8
Profondeur Encastrement (cm)	55
Consommation Annuelle (kWh)	290

**LBH CIS 321** DEEE 15 € PPI TTC **899,99 €**



**LIBEHRER** 178,8 274 L A+

Combiné Intégrable A+ (niche 178 cm) 274 L (194+80) - 3 tir. DuoCooling :  
2 circuits de froid à régulation indépendantes  
Régulation électronique digitale avec double affichage des températures  
Cuve EasyClean : Un agencement flexible et modulable du réfrigérateur - Congélateur SmartFrost : réduit drastiquement la formation de givre - Balconnets de contreporte ABS socle verre - Fonction SuperFrost - Autonomie 22 heures  
Pouvoir de congélation : 14kg/24h  
Système à glissières

Niche (mm)	1788
Classe Energétique	A+
Volume Net (L)	274
Volume Réfrigérateur (L)	194
Volume Congélateur (L)	80
Classe Climatique	SN-T
Largeur Encastrement (cm)	56 - 57
Hauteur Encastrement (cm)	177,2 - 178,8
Profondeur Encastrement (cm)	55
Consommation Annuelle (kWh)	299

**LBH CIS331** DEEE 15 € PPI TTC **899,99 €**



**BOSCH** 177,5 267 L A+  
Des technologies pour la vie

Contrôle mécanique de la température  
FreshAir  
5 clayettes verre  
Tiroir à malice  
Rack à bouteilles chromé  
Pouvoir de congélation 3.5 kg/24 h  
3 tiroirs de congélation transparents  
Autonomie 16 h.

Niche (mm)	1775
Classe Energétique	A+
Volume Net (L)	267
Volume Réfrigérateur (L)	199
Volume Congélateur (L)	68
Classe Climatique	ST
Largeur Encastrement (cm)	56,2
Hauteur Encastrement (cm)	177,5
Profondeur Encastrement (cm)	55
Consommation Annuelle (kWh)	274

**B6S KIV34X20** DEEE 15 € PPI TTC **829,99 €**



**Electrolux** 177,2 268 L A+

Réfrigérateur Froid Statique  
4 Clayettes verre  
Congélateur Low Frost  
3 tiroirs  
Contrôle humidité  
IT4 - Eclairage LED  
Fixation de porte par Glissières

Niche (mm)	1772
Classe Energétique	A+
Volume Net (L)	268
Volume Réfrigérateur (L)	196
Volume Congélateur (L)	72
Classe Climatique	SN/N/ST/T
Largeur Encastrement (cm)	56
Hauteur Encastrement (cm)	178
Profondeur Encastrement (cm)	55
Consommation Annuelle (kWh)	291

**A6T ENN12801AW** DEEE 15 € PPI TTC **699,99 €**



**LIBEHRER** 122 201 L A++

réfrigérateur à Intégrer niche 122 cm  
Compartment congélation 4 étoiles  
Cuve EasyClean : Un agencement flexible et modulable du réfrigérateur  
Régulation électronique et affichage digital de la température  
Autonomie 13 heures  
Pouvoir de congélation : 2kg/24h  
Bac à glaçons hermétique, bac à oeufs LED - Système à glissières

Niche (mm)	1220
Classe Energétique	A++
Volume Net (L)	201
Volume Réfrigérateur (L)	185
Volume Congélateur (L)	16
Classe Climatique	ST
Largeur Encastrement (cm)	56-57
Profondeur Encastrement (cm)	55
Consommation Annuelle (kWh)	174

**LBH IKS 1224** DEEE 15 € PPI TTC **599,99 €**



**LIBEHRER** 122 217 L A++

réfrigérateur à Intégrer niche 122 cm  
Cuve EasyClean : Un agencement flexible et modulable du réfrigérateur  
Régulation électronique et affichage digital de la température  
Eclairage LED  
bac à oeufs  
Système à glissières

Niche (mm)	1220
Classe Energétique	A++
Volume Net (L)	217
Volume Réfrigérateur (L)	217
Classe Climatique	SN-T
Largeur Encastrement (cm)	56-57
Profondeur Encastrement (cm)	55
Consommation Annuelle (kWh)	105

**LBH IKS 1220** DEEE 15 € PPI TTC **599,99 €**



**SIEMENS** 117 267 L A++

Technologie lowFrost  
Intérieur avec finition silver  
Régulation électronique avec affichage LED de la température  
freshSense  
Eclairage LED dans le réfrigérateur  
4 clayettes en verre  
Super-congélation avec arrêt automatique  
Pouvoir de congélation : 3.5 kg en 24 h  
3 tiroirs - Autonomie 24 h  
fixation de porte glissières.

Niche (mm)	1170
Classe Energétique	A++
Volume Net (L)	267
Volume Réfrigérateur (L)	191
Volume Congélateur (L)	76
Classe Climatique	SN-T
Largeur Encastrement (cm)	56
Hauteur Encastrement (cm)	177,5
Profondeur Encastrement (cm)	55
Consommation Annuelle (kWh)	231

**56M KI86VVS30** DEEE 15 € PPI TTC **929,99 €**

Caractéristiques techniques, visuels, DEEE unitaire HT, PPI TTC en euros hors DEEE emportés (non livrés), n'engageant pas Rexel et susceptibles de modification. NC = nous consulter.



# À L'INTÉRIEUR OU À L'EXTÉRIEUR : NILFISK.

## SELECT SICO

DOTÉ D'UN FILTRE HEPA 13 LE SELECT EST PARTICULIÈREMENT ADAPTÉ AUX PERSONNES ALLERGIQUES, CAR IL NE REJETTE PAS LES PARTICULES DE POUSSIÈRE DANS L'AIR AMBIANT DE VOTRE MAISON.

SES NOMBREUX ACCESSOIRES (BROSSE COMBINÉE, BROSSE SOL DUR, BROSSE MEUBLE, EMBOUT VENTOUSE ET SUCEUR SOUPLE) PERMETTENT UN NETTOYAGE COMPLET ET EFFICACES DE VOS INTÉRIEURS.



## MULTI II 30 T VSC INOX

LE MULTI II 30 EST UN ASPIRATEUR EAU ET POUSSIÈRES CONÇU POUR DES UTILISATIONS DOMESTIQUES ET SEMI-PRO. LE TÉMOIN DE SATURATION INDIQUE L'ENCRASSEMENT DU FILTRE ET SA FONCTION "PUSH TO CLEAN" ASSURE UN DÉCOLMATAGE SIMPLE ET EFFICACE DU FILTRE, POUR UNE PROTECTION OPTIMALE DU MOTEUR.

SA PRISE OUTILS AVEC DÉMARRAGE AUTOMATIQUE : L'ASPIRATION EST SYNCHRONISÉE AVEC LA MISE EN MARCHE DE L'APPAREIL ÉLECTRO PORTATIF.



## PETITS APPAREILS MÉNAGER

# PETITS APPAREILS MÉNAGER

## NETTOYEURS HAUTE PRESSION

### NETTOYEUR HAUTE PRESSION



Nilfisk

3300 W

Nettoyeur haute pression usage professionnel 3300 W  
150 bars  
650 l/h  
Pompe laiton  
Moteur induction  
Flexible : 15m armé  
Utilisation : 70 m<sup>2</sup>/h  
Accessoires fournis : buse jet réglable, buse jet rotatif  
Garantie : 1 an usage pro et 5 ans dans le cadre d'une utilisation domestique (2 ans + 3 ans d'extension gratuite)



Nilfisk

1800 W

Nettoyeur haute pression 1800 W  
135 bars  
520 l/h  
Pompe métal  
Moteur universel  
Flexible : 8m  
Utilisation : 40 m<sup>2</sup>/h  
Accessoires fournis : buse jet réglable, buse jet rotatif, pulvérisateur de détergent, Patio compact, brosse auto, déboucheur canalisation 8 m  
Garantie : 5 ans dans le cadre d'une utilisation domestique (2 ans + 3 ans d'extension gratuite)

### NETTOYEUR VAPEUR



Nilfisk

1600 W

Nettoyeur vapeur 1600 W  
Pression : 3,8 bars  
Cuve en acier inoxydable  
Réservoir 1,2 L  
Temps de chauffe : 6 min  
poignée de transport  
Débit vapeur réglable sur la poignée  
Rayon d'action de 6 m  
Fourni avec 6 accessoires : buse adaptateur pour brosse, petite brosse détail, buse concentrée, raclette pour vitres, brosse sol et entonnoir  
Poids : 3,2 kg  
Garantie 2 ans

Puissance (W)	3300
Poids (kg)	27,8
ISK P 160.2-15 X-TRA	DEEE 2,08 € PPI TTC 569,99 €

Puissance (W)	1800
Poids (kg)	5,1
ISK C 135.1-8 PCAD	DEEE 2,08 € PPI TTC 219,99 €

Puissance (W)	1600
Poids (kg)	3,2
ISK STEAMTEC 312	DEEE 1 € PPI TTC 159,99 €

## ASPIRATEURS

### PROFESSIONNELS ET SEMI-PROFESSIONNELS



Nilfisk

75dB 900 W A

Aspirateur poussière professionnel 900 W  
Capacité : 6 L  
75 dB(A)  
Rayon d'action/Longueur câble (m) : 10/7  
Classe énergétique : A  
Performance sol dur : B  
Performance moquette : B  
Emission : G  
5 Kg  
Brosse combinée  
Garantie : 3 ans usage pro



Nilfisk

73dB 800 W B

Aspirateur poussière professionnel 800 W  
Capacité : 8 L  
73 dB(A)  
Longueur câble (m) : 10  
Classe énergétique : B  
Performance sol dur : C  
Performance moquette : C  
Emission : A  
Filtration : HEPA 13  
5,2 Kg  
Brosse combinée  
Garantie : 3 ans usage pro

Classe Énergétique	A
Puissance (W)	900
Dépression (Kpa)	23
Référence SAC	NSK 82095000
Niveau sonore (dB)	75
Poids (kg)	5
ISK GM 80 C	DEEE 1 € PPI TTC 559,99 €

Classe Énergétique	B
Puissance (W)	800
Dépression (Kpa)	20
Référence SAC	NSK 140 8618 000
Niveau sonore (dB)	73
Poids (kg)	5,2
ISK Nilfisk Thor EU	DEEE 1 € PPI TTC 229,99 €

### ASPIRATEURS EAU ET POUSSIÈRE



Nilfisk

66dB 2500 W

Aspirateur eau et poussière Bi Moteur Pro de 2500 W  
Débit d'air 72 l/s  
Dépression 21 Kpa  
Cuve 55 l Basculante  
Longueur câble 10 m  
Robuste chariot avec roues bandage caoutchouc  
Flexible 2,50m avec régulateur de débit  
2 tubes inox de 40 mm  
Double filtration permanente  
Filtre eau et poussières  
Cuve basculante  
Flexible de vidange translucide  
3 accessoires  
Garantie usage pro 1 an.

Puissance (W)	2500
Dépression (Kpa)	21
Référence SAC	NSK 302002892
Niveau sonore (dB)	66
Poids (kg)	32,2
ISK VLS00 55-2 BDF	DEEE 1 € PPI TTC 769,99 €



Nilfisk

66dB 1350 W

Aspirateur eau et poussière- Moteur Pro de 1350 W  
Débit d'air 49 l/s  
Dépression 20 Kpa  
Grande capacité cuve 35 l  
Rayon d'action 13m  
Double filtration permanente  
2 tubes inox  
Filtre eau et poussières  
Support accessoires intégré dans le châssis  
Flexible de vidange translucide  
Flexible 1m90 avec régulateur de débit  
3 accessoires  
Garantie usage pro 1 an.



Nilfisk

72dB 1250 W

Aspirateur eau et poussière 1250 W  
Rayon d'action 9,5 m  
Débit d'air 60 l/s  
Dépression 21 Kpa  
Cuve résistante en Inox 30 litres  
Flexible 3,5m et 2 tubes chromés  
Fonction soufflerie  
Décolmatage filtre push and clean  
Nettoyage et Décolmatage semi-automatique du filtre push and clean  
Prise outil électroportatif avec fonction marche/arrêt automatique  
Espace outils  
Garantie usage pro 1 an.

Puissance (W)	1350
Dépression (Kpa)	20
Référence SAC	NSK 302004004
Niveau sonore (dB)	66
Poids (kg)	16
ISK VLS00 35 ERGO	DEEE 1 € PPI TTC 389,99 €

Puissance (W)	1250
Dépression (Kpa)	21
Référence SAC	NSK 302002404
Niveau sonore (dB)	72
Poids (kg)	7,5
ISK AERO 31-21 INOX PC	DEEE 1 € PPI TTC 299,99 €



Nilfisk

72dB 1250 W

Aspirateur eau et poussières 1250 W  
Rayon d'action 9,5 m  
Débit d'air 60 l/s  
Dépression 21 Kpa  
Cuve 25 l  
Flexible 3,5m et 2 tubes chromés  
Fonction soufflerie  
Nettoyage et Décolmatage semi-automatique du filtre Push and Clean  
Prise outil électroportatif avec fonction marche/arrêt automatique  
Espace outils  
Garantie usage pro 1 an.

Puissance (W)	1250
Dépression (Kpa)	21
Référence SAC	NSK 302002404
Niveau sonore (dB)	72
Poids (kg)	7,5
ISK AERO 26-21 PC	DEEE 1 € PPI TTC 239,99 €

Caractéristiques techniques, visuels, DEEE unitaire HT, PPI TTC en euros hors DEEE emportés (non livrés), n'engageant pas Rexel et susceptibles de modification. NC = nous consulter.



## ASPIRATEURS

### ASPIRATEURS EAU ET POUSSIÈRE



**Nilfisk**

85dB 1130 W

Aspirateur eau et poussières 1130 W  
Dépression : 20 Kpa  
Débit d'air : 40l/s  
Fonction soufflerie  
Cuve inox de 22 L  
Témoin de saturation du filtre  
Décolmatage électronique du filtre Push To Clean  
2 tubes inox  
Filtre unique eau et poussières lavable  
Rangement des accessoires  
Garantie 2 ans.

Puissance (W)	1130
Dépression (Kpa)	20
Référence SAC	NSK 107417195
Niveau sonore (dB)	85
Poids (kg)	9,2

**ISK MULTI II 22 INOX** DEEE 1 € PPI TTC **159,99 €**

### ASPIRATEURS SANS SACS

**dyson**

700 W



Cinetic Big ball Multi floor 2  
Aspirateur Traineau Dyson Cinetic Big Ball Multi Floor 2; Aspiration puissante Dyson.  
S'ajuste automatiquement pour nettoyer tous les types de sols  
La science Dyson Cinetic™ ne perd pas d'aspiration. La science Dyson Cinetic™ sépare la fine poussière et les débris qui peuvent obstruer les autres aspirateurs. Le seul aspirateur sans filtre à laver ou à remplacer. La séparation de la poussière est si efficace qu'un filtre avant-moteur n'est plus nécessaire.

Puissance (W)	700
Poids (kg)	8.06

**DYS Cinetic Big ball Multi floor 2** DEEE 0,83 € PPI TTC **529,99 €**



**Miele**

76dB 890 W C

Rouge. Tube métal télescopique Comfort  
Brosse universelle double position (SBD660-3), TurboBrosse (STB305-3), Efficacité sur moquette: B, sur sol durs: A, Qualité d'émission d'air: A, Variateur de puissance électronique rotatif / 4 positions, Rayon d'action: 10 m, Enrouleur automatique, 4 roulettes 360°, Collecteur à poussières transparent 2L, Ouverture du collecteur Click2Open, 3 niveaux de filtration (Filtre conique pour la séparation des grosses poussières, Filtre à particules fines GORE®, Filtre HEPA AirClean permanent, Double position parking, latérale et ventrale, Poignée EcoComfort, Sécurité thermique  
Réf Rexel MIL10653150

Classe Énergétique	C
Puissance (W)	890
Niveau sonore (dB)	76
Poids (kg)	8.6

**MIL Blizzard CX1 Cat&Dog PowerLine** DEEE 0,83 € PPI TTC **449,99 €**



**BOSCH**  
Des technologies pour la vie

64dB A

BOSCH  
G570 Relaxx Ultimate  
aspirateur sans sac  
noir  
Classe A en efficacité énergétique  
Classe A en émission de poussière  
Classe B en performance de nettoyage sur tapis  
Classe A en performance de nettoyage sur sols durs  
64 dB - 28 kWh/an - hepa 13 permanent  
11m - 3L  
tube télescopique à crémaillère  
brosse universelle  
brosse sols durs - acc 3en2  
4 roulettes multidirectionnelles  
activation automatique du nettoyage du filtre  
fonction automatique ComfortSensor

Classe Énergétique	A
Niveau sonore (dB)	64
Poids (kg)	6.7

**BOS G570MS64** DEEE 0,83 € PPI TTC **429,99 €**



**Miele**

73dB 550 W A+

Bleu. Tube métal télescopique Comfort  
Brosse universelle double position (SBD 660-3), brosse Parquet Twister (SBB 300-3), Efficacité sur moquette: C, Efficacité sur sol durs: A, Qualité d'émission d'air: A, Variateur de puissance 4 positions, Rayon d'action: 10 m  
3 accessoires intégrés, 4 roulettes 360°, Collecteur à poussières transparent 2L, 3 niveaux de filtration (Filtre conique pour la séparation des grosses poussières, Filtre à particules fines GORE®, Filtre HEPA AirClean permanent, Double position parking, latérale et ventrale, Poignée EcoComfort, Sécurité thermique  
Ref Rexel MIL10653210

Classe Énergétique	A+
Puissance (W)	550
Niveau sonore (dB)	73
Poids (kg)	8.6

**MIL Blizzard CX1 Parquet EcoLine** DEEE 0,83 € PPI TTC **399,99 €**



**Miele**

73dB 550 W A+

Blanc. Tube métal télescopique Comfort  
Brosse universelle double position, Efficacité sur moquette: C, Efficacité sur sol durs: A, Qualité d'émission d'air: A, Niveau sonore: 73 dB(A), Variateur de puissance électronique rotatif / 4 positions, Rayon d'action: 10 m, 3 accessoires intégrés, 4 roulettes 360°, Collecteur à poussières transparent / capacité 2L, 3 niveaux de filtration (Filtre conique pour la séparation des grosses poussières, Filtre à particules fines GORE®, Filtre HEPA AirClean permanent, Double position parking, latérale et ventrale, Poignée EcoComfort, Sécurité thermique.  
Réf Rexel MIL10653180

Classe Énergétique	A+
Puissance (W)	550
Niveau sonore (dB)	73
Poids (kg)	8.6

**MIL Blizzard CX1 Excellence EcoLine** DEEE 0,83 € PPI TTC **379,99 €**



**BOSCH**  
Des technologies pour la vie

66dB A+

BOSCH  
BG55 Relaxx  
aspirateur sans sac - noir  
Classe A+ en efficacité énergétique  
Classe A en émission de poussière  
Classe C en performance de nettoyage sur tapis  
Classe A en performance de nettoyage sur sols durs - 66 dB  
22 kWh/an  
hepa 13 permanent  
rayon action 11m - 3L  
tube télescopique à crémaillère  
brosse universelle  
brosse sols durs - acc 3en2  
4 roulettes multidirectionnelles  
activation automatique du nettoyage du filtre

Classe Énergétique	A+
Niveau sonore (dB)	66
Poids (kg)	6.7

**BOS BG55KSILS** DEEE 0,83 € PPI TTC **349,99 €**



**dyson**

600 W

Aspirateur Traineau Dyson ball allergy  
Aspiration puissante Dyson.  
S'ajuste automatiquement pour nettoyer tous les types de sols;

Puissance (W)	600
Poids (kg)	7.96

**DYS Dyson ball allergy** DEEE 0,83 € PPI TTC **329,99 €**



**BOSCH**  
Des technologies pour la vie

68dB 700 W A

Aspirateur sans sac  
bleu nuit  
Classe A en efficacité énergétique  
Classe A en émission de poussière  
Classe B en performance de nettoyage sur tapis  
Classe A en performance de nettoyage sur sols durs  
68 dB - 28 kWh/an - hepa 13  
Auto nettoyage du filtre  
bac 3 L  
Rayon action 11m  
4 roulettes multidirectionnelles.

Classe Énergétique	A
Puissance (W)	700
Niveau sonore (dB)	68
Poids (kg)	6.7

**BOS BG57RCL** DEEE 0,83 € PPI TTC **329,99 €**

Caractéristiques techniques, visuels, DEEE unitaire HT, PPI TTC en euros hors DEEE emportés (non livrés), n'engageant pas Rexel et susceptibles de modification. NC = nous consulter.

# PETITS APPAREILS MÉNAGER

## ASPIRATEURS

### ASPIRATEURS SANS SACS



**SEVERIN** 74dB 850 W B

Aspirateur sans sac spécial poils animaux  
Puissance d'aspiration constante grâce à la technologie Constant  
Multicyclone avancée - 1.8 L  
Set d'accessoires : embout spécial meubles et joints, sac de rangement tube télescopique XL easytouch jusqu'à 90 cm de longueur - tuyau de 180 cm  
Poignée Ergo-Soft XL avec raccord à clipser et protection contre la pliure  
filtre HEPA 14 au charbon actif, réduit les odeurs  
poignée de transport pratique  
indicateur de remplissage  
longueur de câble env 6 m  
rayon d'action env 9 m  
6 niveaux de filtration.

Classe Énergétique	B
Puissance (W)	850
Niveau sonore (dB)	74
Poids (kg)	7,948
<b>EVEMY7118</b>	DEEE 1,2 € PPI TTC 279,99 €



**BOSCH** 79dB A+

BOSCH GS10 Easy'yy aspirateur sans sac - noir  
Classe A+ en efficacité énergétique  
Classe A en émission de poussière  
Classe C en performance de nettoyage sur tapis  
Classe A en performance de nettoyage sur sols durs  
79 dB - 22 kWh/an - HEPA13 lavable  
8m - 1,4L  
tube télescopique à crémaillère  
brosse universelle  
brosse sols surs  
2 acc.

Classe Énergétique	A+
Niveau sonore (dB)	79
Poids (kg)	4,7
<b>BOS BGS1UEC02</b>	DEEE 0,83 € PPI TTC 199,99 €



**BOSCH** 78dB A

BOSCH GS05 Clean'n'n aspirateur sans sac - violet  
Classe A en efficacité énergétique  
Classe A en émission de poussière  
Classe D en performance de nettoyage sur tapis  
Classe A en performance de nettoyage sur sols durs  
78 dB - 28 kWh/an - (h)epa 12 lavable  
9m - 1,5L  
tube télescopique à crémaillère  
brosse universelle  
acc. 2en1

Classe Énergétique	A
Niveau sonore (dB)	78
Poids (kg)	4,4
<b>BOS BGC05AAA1</b>	DEEE 0,83 € PPI TTC 109,99 €

### ASPIRATEURS AVEC SACS



**Nilfisk** 77dB 750 W A+

Aspirateur traîneau 650 W  
75 dB(A)  
Rayon d'action/Longueur câble (m) : 11,2/8  
Classe énergétique : A+  
Performance sol dur : A  
Performance moquette : A  
Emission : A  
Filtration : HEPA 13  
6,4 Kg  
Accessoires fournis : 3  
Brosse combinée  
Garantie : 5 ans

Classe Énergétique	A+
Puissance (W)	750
Dépression (Kpa)	19
Référence SAC	NSK 78602600
Niveau sonore (dB)	77
Poids (kg)	4,5
<b>ISK Select SIC013P08A1 Comfort EU</b>	DEEE 1 € PPI TTC 249,99 €



**BOSCH** 66dB 700 W A

Aspirateur avec sac noir  
Classe A en efficacité énergétique  
Classe A en émission de poussière  
Classe A en performance de nettoyage sur tapis  
Classe A en performance de nettoyage sur sols durs  
66 dB - 28 kWh/an - Hepa 13 L  
10m - 4L  
tube télescopique à crémaillère  
brosse universelle  
brosse sols durs  
acc. 2 en 1  
4 roulettes multidirectionnelles  
BLE

Classe Énergétique	A
Puissance (W)	700
Référence SAC	BBZ41FGALL
Niveau sonore (dB)	66
Poids (kg)	4,5
<b>BOS BGLS454A</b>	DEEE 0,83 € PPI TTC 249,99 €



**BOSCH** 77dB 750 W A

Aspirateur avec sac rouge  
Classe A en efficacité énergétique  
Classe A en émission de poussière  
Classe A en performance de nettoyage sur tapis  
Classe A en performance de nettoyage sur sols durs  
77 dB - 28 kWh/an  
Hepa 13 lavable  
10m - 4L  
tube télescopique à crémaillère  
brosse universelle  
brosse sols durs  
acc. 2 en 1  
4 roulettes multidirectionnelles

Classe Énergétique	A
Puissance (W)	750
Référence SAC	BBZ41FGALL
Niveau sonore (dB)	77
Poids (kg)	4,5
<b>BOS BGL4A500</b>	DEEE 0,83 € PPI TTC 199,99 €



**Nilfisk** 77dB 750 W A

Aspirateur traîneau compact 750 W adapté pour des surfaces jusqu'à 100 m²  
77 dB(A)  
Rayon d'action/Longueur câble (m) : 8/5  
Classe énergétique : A  
Performance sol dur : B  
Performance moquette : B  
Emission : C  
Filtration : EPA10  
4,5 Kg  
Accessoires fournis : 2  
Brosse combinée  
Garantie : 2 ans

Classe Énergétique	A
Puissance (W)	750
Dépression (Kpa)	19
Référence SAC	NSK 78602600
Niveau sonore (dB)	77
Poids (kg)	4,5
<b>ISK ONE DBB10POSA BASIC EU</b>	DEEE 1 € PPI TTC 129,99 €



**BOSCH** 80dB B

BOSCH GL20Z Compax'x aspirateur avec sac bleu nuit  
Classe B en efficacité énergétique  
Classe B en émission de poussière  
Classe C en performance de nettoyage sur tapis  
Classe A en performance de nettoyage sur sols durs - 80 dB - 34 kWh/an  
8m - 3,5 L sac  
tube télescopique à crémaillère  
brosse universelle  
brosse parquet  
turbobrosse  
acc. 2 en 1

Classe Énergétique	B
Référence SAC	BBZ41FGALL
Niveau sonore (dB)	80
Poids (kg)	4,5
<b>BOS BZGL2B316</b>	DEEE 0,83 € PPI TTC 119,99 €



**BOSCH** 80dB 600 W A

BOSCH GL20Z Compax'x aspirateur avec sac rouge  
Classe A en efficacité énergétique  
Classe B en émission de poussière  
Classe C en performance de nettoyage sur tapis  
Classe A en performance de nettoyage sur sols durs  
80 dB - 28 kWh/an  
8m - 3,5 L sac  
tube télescopique à crémaillère  
brosse universelle  
acc. 2 en 1

Classe Énergétique	A
Puissance (W)	600
Référence SAC	BBZ41FGALL
Niveau sonore (dB)	80
Poids (kg)	4,4
<b>BOS BZGL2A310</b>	DEEE 0,83 € PPI TTC 99,99 €

Caractéristiques techniques, visuels, DEEE unitaire HT, PPI TTC en euros hors DEEE importés (non livrés), n'engageant pas Rexel et susceptibles de modification. NC = nous consulter.

## ASPIRATEURS

### ASPIRATEURS ROBOT



**Miele**

64dB

Home Vision  
Connecté- Technologie 3D Smart Navigation  
Navigation Systématique  
4 modes de programmation dont Silence - 2 caméras  
Cartographie de la pièce  
Autonomie 120 minutes  
Temps de charge 170 minutes  
Rendement 150 m<sup>2</sup> - 64 dB(A)  
Capacité réservoir : 0,5 L  
Filtration AirClean Plus  
Hauteur franchissable : 20 mm  
Fonction Timer  
Capteur gyroskopique  
7 capteurs anti-collision  
3 Capteurs anti-chute  
Couleur : noir obsidien et liseré gris  
H 8,5 mm - 3,2 Kg  
Réf Rexel MIL10673800

Niveau sonore (dB) 64  
Poids (kg) 3,2

**MIL RX2 HOME VISION** DEEE 0,83 € PPI TTC 949,99 €



**LG**

60dB 14,4V W

Design métal  
Smart Inverter Motor Certifié 10 ans  
Connexion WIFI/3G  
Contrôle Via Smartphone - Autonomie 100mn - 150 m<sup>2</sup>  
7 programmes de nettoyage  
Départ programmable  
Déclenchement et programmation nettoyage à distance  
Nettoyage des angles optimisé grâce à son design carré  
Système Double Caméra  
Cartographie et Mémoire de l'espace  
DéTECTEURS d'obstacles et de vide  
Lingette Microfibre  
Fonction Smart Exit  
Batterie Lithium-ion  
Bac 0.6L - Filtre EPA 11  
Dim. 89Hx340Px340L mm

Puissance (W) 14,4V  
Niveau sonore (dB) 60  
Poids (kg) 3

**LG4 VR9627PG** DEEE 0,83 € PPI TTC 799,00 €



**LG**

60dB 14,4V W

Design métal  
Smart Inverter Motor Certifié 10 ans  
Contrôle Via Smartphone - Autonomie 100mn - 150 m<sup>2</sup>  
7 programmes de nettoyage  
Départ programmable  
Nettoyage des angles optimisé grâce à son design carré  
Système Double Caméra  
Cartographie et Mémoire de l'espace  
DéTECTEURS d'obstacles et de vide  
Fonction Smart Exit  
Batterie Lithium-ion  
Bac 0.6L - Filtre EPA 11  
Dim. 89Hx340Px340L mm  
Rouge Platinum

Puissance (W) 14,4V  
Niveau sonore (dB) 60  
Poids (kg) 3

**LG4 VR8604PR** DEEE 0,83 € PPI TTC 699,00 €

### ASPIRATEURS SANS FILS



**Miele**

60dB

Smart Navigation : cartographie de la pièce (action combinée gyrocapteur et prise de vue au plafond), Nettoyage triple action, Autonomie non-stop : 120 minutes / 150 m<sup>2</sup> (batterie li-ion), Temps de charge : 120 minutes, 4 programmes de nettoyage, Départ programmable, 7 capteurs anti-collision, 3 capteurs anti-chute  
Capacité du réservoir : 0,6 L, Panneau tactile et télécommande.  
Garantie 2 ans pièces, main d'œuvre et solution de retour en atelier.  
Réf Rexel MIL9778970

Niveau sonore (dB) 60  
Poids (kg) 2,9

**MIL SCOUT RX1** DEEE 0,83 € PPI TTC 599,99 €



**BOSCH**  
Des technologies pour la vie

18V W

BOSCH aspirateur balai multifonction sans fil Unlimited blanc  
aspirateur à main intégré  
batterie Power For All 18 V lithium-ion  
une 2ème batterie Power For All 18V incluse  
chargeur ultra rapide (inf à 1 heure)  
autonomie illimitée  
brosse motorisée  
brosse ameublement 2en1  
Suceur radiateur long et flexible  
suceur ameublement XL  
2 vitesses  
Aucun nettoyage manuel du filtre nécessaire.

Puissance (W) 18V  
Poids (kg) 2,9

**BOS BBS1224** DEEE 0,83 € PPI TTC 599,99 €



**dyson**

21/100 W

Aspirateur sans fil V7 AnimalPro ; Fonctionne avec le moteur numérique Dyson Digital V7; Une plus grande autonomie; Ejecte hygiéniquement la poussière

Puissance (W) 21/100  
Poids (kg) 2,4

**DYS V7 AnimalPro** DEEE 0,83 € PPI TTC 529,00 €



**dyson**

28/100 W

Aspirateur sans fil V6 Cordfree; Libéré du fil. Libéré des contraintes; Aspiration puissante.

Puissance (W) 28/100  
Poids (kg) 2,04

**DYS V6 Cordfree** DEEE 0,83 € PPI TTC 350,17 €



**BOSCH**  
Des technologies pour la vie

18 V W

Aspirateur balai sans fil Ready'y 2 en 1 bleu  
18 V  
batterie lithium  
36 mn d'autonomie  
aspirateur de table intégré  
2 vitesses  
brosse motorisée  
bac 400 ml  
2 acc.  
tient debout tout seul

Puissance (W) 18 V  
Poids (kg) 2,1

**BOS BBH21830L** DEEE 0,83 € PPI TTC 199,99 €



**BOSCH**  
Des technologies pour la vie

16,8 V W

Aspirateur balai sans fil Ready'y 2 en 1 chocolat métallisé  
16,8 V  
32 mn d'autonomie  
aspirateur de table intégré  
2 vitesses  
brosse motorisée  
bac 300 ml  
2 acc.  
tient debout tout seul

Puissance (W) 16,8 V  
Poids (kg) 4,4

**BOS BBH21622** DEEE 0,83 € PPI TTC 169,99 €

Caractéristiques techniques, visuels, DEEE unitaire HT, PPI TTC en euros hors DEEE emportés (non livrés), n'engageant pas Rexel et susceptibles de modification. NC = nous consulter.

# PETITS APPAREILS MÉNAGER

## ASPIRATEURS

### ASPIRATEURS SANS FILS



**BOSCH**  
Des technologies pour la vie

14,4 V  
W

BOSCH aspirateur balai sans fil Ready'y 2 en 1 rouge  
14,4 V  
batterie lithium  
35 mn d'autonomie  
aspirateur de table intégré  
2 vitesses  
brosse motorisée  
bac 400 ml  
2 acc.  
tient debout tout seul

Puissance (W)	14,4 V
Poids (kg)	2,2
<b>BOS BBH2P14L</b>	DEEE <b>0,83 €</b> PPI TTC <b>159,99 €</b>

### ASPIRATEURS A MAINS

dyson

28/100  
W



Aspirateur à main V6 Trigger Car & Boat ; claim: Technologie 2 Tier Radial™; Fonctionne avec le moteur numérique Dyson Digital V6; Batterie lithium; Vidage rapide et hygiénique; Mini brosse motorisée; Jusqu'à 20 minutes d'utilisation; Deux modes de puissance

Puissance (W)	28/100
Poids (kg)	1,57
<b>DYS V6 Car &amp; Boat</b>	DEEE <b>0,83 €</b> PPI TTC <b>229,76 €</b>

dyson

28/100  
W



Aspirateur à main V6 trigger; Technologie 2 Tier Radial™; Fonctionne avec le moteur numérique Dyson Digital V6; Batterie lithium; Deux modes de puissance; Vidage rapide et hygiénique; Accessoire combiné et long suceur

Puissance (W)	28/100
Poids (kg)	1,22
<b>DYS V6 trigger</b>	DEEE <b>0,83 €</b> PPI TTC <b>199,67 €</b>

## REPASSAGE

### FERS A REPASSER



**BOSCH**  
Des technologies pour la vie

3000  
W

Fer à repasser 3000W  
3000W, 50-200 gr, 400 ml, semelle ceranium glissée, 3 Anticalc, défroissage vertical, anti-gouttes, fonction SensorSecure  
Système anti-calcaire  
I-Temp température optimale pour tous les textiles  
Grand réservoir transparent 380ml.

Puissance (W)	3000
Poids (kg)	1,92
<b>BOS TDA703021A</b>	DEEE <b>0,25 €</b> PPI TTC <b>109,99 €</b>



**BOSCH**  
Des technologies pour la vie

2400  
W

Fer à repasser 2400W violet  
2400W, 35-130 gr, 300 ml, semelle palladium glissée, 3 anticalc, défroissage vertical, anti-gouttes, 3 arrêts de sécurité  
Arrêt automatique de sécurité  
Système anti-calcaire

Puissance (W)	2400
Poids (kg)	1,2
<b>BOS TDA1024110</b>	DEEE <b>0,25 €</b> PPI TTC <b>52,99 €</b>



**SEVERIN**

2400  
W

Fer vapeur blanc/violet, 2400 W, 200 ml, pour le repassage à sec ou à vapeur, débit de vapeur jusqu'à 30g/min, défroissage vertical jusqu'à 70g/min, touche spray, système auto-nettoyage, système anti-tartre, système anti-gouttes, réservoir d'eau transparent, niveau d'eau visible, semelle avec revêtement céramique anti-adhésif, poignée avec revêtement en gomme, thermostat réglable, voyant lumineux, sécurité thermique, cordon orientable, rangement de cordon.

Puissance (W)	2400
Poids (kg)	1,342
<b>EVE BA3243</b>	DEEE <b>0,21 €</b> PPI TTC <b>34,99 €</b>

### CENTRE DE REPASSAGE



**Miele**

2200  
W

Concept tout-en-1, Display LCD avec texte en clair, Système d'ouverture et de fermeture breveté en 2 temps, Ouverture assistée avec ressort pneumatique, Hauteur de la table réglable de 83 à 102 cm, Vapeur constante : 100g/min  
4 bar, Fer à semelle en nid d'abeille pour une répartition optimale de la vapeur, Semelle anti-adhésive amovible, Steamer pour défroissage vertical, Réservoir d'eau amovible 1,25 l, Table active avec fonctions soufflerie et aspiration, 2 niveaux de puissance, Table 120 x 40 cm, Rinçage et détartrage automatiques, Sécurités : fonctions Cool-down (refroidissement) et Arrêt automatique Dim. ouvert : H 97 x L 148 x P 47 cm, Dim. replié : H 128 x L 47 x P 37 cm  
Réf Rexel MIL10546600

Pression de la vapeur (bars)	4
Puissance (W)	2200
Poids (kg)	34
<b>MIL B3847</b>	DEEE <b>0,83 €</b> PPI TTC <b>1 699,00 €</b>

### CENTRALES VAPEUR



**BOSCH**  
Des technologies pour la vie

2400  
W

Centrale vapeur 2400 watts  
7,0 bars Prohygien -120g/mn  
500g/mn  
verrouillage du fer sur le socle  
réservoir 1,8L amovible  
8 programmes  
mode Eco  
calc'n clean perfect  
semelle ceranium glissée  
programme hygiène élimine 99.99%  
des bactéries  
Défroissage vertical.

Pression de la vapeur (bars)	7
Autonomie (h)	Illimitée
Puissance (W)	2400
Poids (kg)	4,9
<b>BOS TDS8040</b>	DEEE <b>0,83 €</b> PPI TTC <b>299,99 €</b>



**BOSCH**  
Des technologies pour la vie

2400  
W

Centrale vapeur 2400 watts  
6 bars Prohygien  
120g/mn- 400g/mn  
verrouillage du fer sur le socle  
réservoir 1,5L  
8 programmes, mode Eco, calc'n clean perfect  
semelle ceranium, programme hygiène  
Drefroissage verticale  
Programme Hygiène : élimine plus de  
99.99% des bactéries  
Système d'arrêt automatique.

Pression de la vapeur (bars)	6
Autonomie (h)	Illimitée
Puissance (W)	2400
Poids (kg)	4,8
<b>BOS TDS6080</b>	DEEE <b>0,83 €</b> PPI TTC <b>259,99 €</b>

Caractéristiques techniques, visuels, DEEE unitaire HT, PPI TTC en euros hors DEEE exportés (non livrés), n'engageant pas Rexel et susceptibles de modification. NC = nous consulter.

## REPASSAGE

### CENTRALES VAPEUR



**BOSCH**  
Des technologies pour la vie

2400 W

Centrale vapeur 2400 watts  
5,7 bars  
120g/mn  
370g/mn  
verrouillage du fer sur le socle  
réservoir 1,5L  
iTemp, mode Eco  
calc'n clean perfect  
semelle ceranium  
Défrissage vertical  
Système arrêt automatique

Pression de la vapeur (bars)	5,7
Autonomie (h)	Illimitée
Puissance (W)	2400
Poids (kg)	4,8
<b>BOS TDS6030</b>	DEEE 0,83 € PPI TTC 229,99 €



**BOSCH**  
Des technologies pour la vie

2400 W

Centrale vapeur Illimitée 2400W  
pression pompe 5,5 bars  
débit vapeur continue 120g/min  
débit surplus vapeur 270g/min  
semelle ceranium glissée  
réservoir 1,4L illimitée  
I-temp  
Calc'nCleanEasy  
Défrissage vertical - mode éco  
arrêt automatique.

Pression de la vapeur (bars)	5,5
Autonomie (h)	Illimitée
Puissance (W)	2400
Poids (kg)	4,8
<b>BOS TDS4040</b>	DEEE 0,83 € PPI TTC 179,99 €



**BOSCH**  
Des technologies pour la vie

2400 W

Centrale vapeur Illimitée 2400W  
-Vapeur continue 100g/min  
Pression pompe à eau 4.3 bars  
Sur-mus de vapeur 180g/min  
Grand réservoir d'eau 1.5 L Défrissage vertical  
I-temp  
Calc'nCleanEasy  
Défrissage vertical  
mode éco  
arrêt automatique.

Pression de la vapeur (bars)	5,5
Autonomie (h)	Illimitée
Puissance (W)	2400
Poids (kg)	2,7
<b>BOS TDS2110</b>	DEEE 0,83 € PPI TTC 119,99 €

## PRÉPARATION CULINAIRE

### CAFÉ



**SIEMENS**

Machine à espresso entièrement automatique.  
1500 watts, 19 bars, 11 programmes, bac à grains 300g + réservoir café moulu, fonction One Touch, Ceram Drive, Aroma double shot, écran tactile 3,7 pouces, nettoyage auto de la pompe à lait, 8 programmes et 6 intensités de café.  
AutoMilk Clean : nettoyage à la vapeur entièrement automatique après chaque boisson.  
accessoires : 1 cuillère à café moulu + bandes test, calc'n clean réservoir eau : 1,7 L produit inox + plastique  
Sur Commande

Broyeur	Sensoflow - Broyeur à café en céramique
Couleur	Noir / Inox
Pression de la vapeur (bars)	19
<b>SSM TE65S203RW</b>	DEEE 0,25 € PPI TTC 1299,00 €



**Miele**

1.3 L

Machine à café posable  
Café en grains ou café moulu  
Pression vapeur 15 bars  
Commandes sensibles  
Préparation de 20 boissons  
Préparation de deux boissons identiques simultanément avec la touche One Touch for Two - Programmation de la quantité de mousse de lait, de lait et de café par tasse, de la température et du degré de mouture - Réservoir grains 200 g /eau 1,3 l - Rinçage des conduits et démarrage automatique  
Unité de percolation amovible  
Ref Rexel MIL10770550

Broyeur	Broyeur Acier
Couleur	Noir
Capacité (L)	1,3
Pression de la vapeur (bars)	15
Dimensions H x L x P (mm)	360 x 240 x 460
Nbre de programmes	20
Programmation	Oui
<b>MIL CM 5300 NR</b>	DEEE 0,2 € PPI TTC 899,99 €



**SIEMENS**

Machine à espresso automatique.  
1300 watts, 15 bars, 1 bac à grains 250g + réservoir café moulu, Ceram Drive, one touch, calc'n clean, 5 programmes, 3 intensités, Indicateur de démarrage Réservoir d'eau amovible pour un remplissage facile. Buse à lait, bac de récupération et réservoir pour marc lavables au lave vaisselle.  
Programme de rinçage automatique lors de la mise hors tension.  
accessoire : bandes test, milk perfect 1,4 L face produit : plastique

Broyeur	Sensoflow - Broyeur à café en céramique
Couleur	Noir
Pression de la vapeur (bars)	15
<b>SSM TI30A209RW</b>	DEEE 0,25 € PPI TTC 699,00 €

**magimix**

1,2 L 2010 W



EXPRESSO FILTRE AUTO  
Cafetière expresso  
19 bars - 2010 W  
1 ou 2 tasses et 8-10 tasses / 1,2 L  
Buse vapeur / eau chaude avec embout special cappuccino  
Cartouche MAXTRA - Réservoir 1,4 l  
Moulu et dosette  
Auto stop  
Filtre à eau Brita  
Dim. H 30 x L 37 x P 24 cm

Couleur	Inox
Capacité (L)	1,2
Pression de la vapeur (bars)	19
Dimensions H x L x P (mm)	300 x 370 x 240
Puissance (W)	2010
<b>GMX 11423</b>	DEEE 0,25 € PPI TTC 301,01 €



**magimix**

1260 W

EXPRESSO AUTO  
Expresso automatique  
19 bars - 1260 W  
2 filtres 1 ou 2 tasses café moulu ou dosettes  
Buse vapeur / eau chaude avec embout special cappuccino  
Réservoir 1,8 l  
Moulu et dosette  
Auto stop  
Filtre à eau Brita  
Dim. H 30 x L 25 x P 24 cm.

Couleur	Inox
Pression de la vapeur (bars)	19
Dimensions H x L x P (mm)	300 x 250 x 240
Puissance (W)	1260
<b>GMX 11414</b>	DEEE 0,25 € PPI TTC 280,93 €



**magimix**

1260 W

EXPRESSO  
Expresso manuel  
19 bars - 1260 W  
2 filtres 1 ou 2 tasses café moulu ou dosettes  
Cappuccino system  
Réservoir 1,8 l  
Niveau d'eau visible  
Tasseur et plaque chauffe-tasses  
Filtre à eau Brita  
Dim. H 30 x L 25 x P 24 cm.

Couleur	Inox
Pression de la vapeur (bars)	19
Dimensions H x L x P (mm)	300 x 250 x 240
Puissance (W)	1260
<b>GMX 11411</b>	DEEE 0,25 € PPI TTC 200,66 €

Caractéristiques techniques, visuels, DEEE unitaire HT, PPI TTC en euros hors DEEE emportés (non livrés), n'engageant pas Rexel et susceptibles de modification. NC = nous consulter.

# PETITS APPAREILS MÉNAGER

## PRÉPARATION CULINAIRE

### CAFÉ

**SEVERIN**

1.4 L 1000 W



Cafetière filtre isotherme avec broyeur intégré, noir/inox, 1000 W, 1,0 L broyeur en inox degré de mouture et quantité de café réglable utilisable avec café en grains et café moulu 3 niveaux d'arôme

Couleur	Noir/Inox brossé
Capacité (L)	1.4
Puissance (W)	1000

EVE KA4812 DEEE 0,25 € PPI TTC 199,99 €

**magimix**

1 L 1260 W



M190 CITIZ Système à capsules Nespresso Pompe 19 bars Thermobloc Ultra Compact (13 cm de large) -Insertion ergonomique de la capsules par le dessus avec éjection automatique Poignée et grille repose tasse en Zamac Réservoir amovible 1 l Mode économie d'énergie Dosage automatique de l'écoulement (espresso/lungo) Puissance 1260 W - 220-240 V.

Couleur	LAQUE NOIR
Capacité (L)	1
Pression de la vapeur (bars)	19
Dimensions H x L x P (mm)	277X130X371
Puissance (W)	1260

GMX 11315 DEEE 0,2 € PPI TTC 180,60 €

**magimix**

1 L 1260 W



M100 PIXIE Système à capsules Nespresso Pompe 19 bars Thermobloc Ultra Compact (11 cm de large) Insertion ergonomique de la capsules par le dessus avec éjection automatique Réservoir à capsules usagées Réservoir amovible 1 l Mode économie d'énergie Dosage automatique de l'écoulement (espresso/lungo)- Puissance 1260 W- 220-240 V.

Couleur	GRIS METAL
Capacité (L)	1
Pression de la vapeur (bars)	19
Dimensions H x L x P (mm)	235X326X111
Puissance (W)	1260

GMX 11322 DEEE 0,2 € PPI TTC 150,50 €

**magimix**

0,7 L 1260 W



INISSIA Fonctionne avec capsules de café Nespresso 19 bars - 1260 W Montée en T° rapide 25s Réservoir amovible 0.7 l Programme de détartrage 15 min. Touches tactiles???? et rétro-éclairées.

Couleur	NOIR
Capacité (L)	0.7
Pression de la vapeur (bars)	19
Dimensions H x L x P (mm)	230X120X320
Puissance (W)	1260

GMX 11350 DEEE 0,2 € PPI TTC 100,33 €

**magimix**

1.5 L 1200 W



THERMO AUTOMATIQUE Programmable Verseuse isotherme Double paroi inox incassable Capacité 1,5 l 10-15 tasses Résistance inox Montée rapide en température Limite les risques d'entartrage Système anti-goutte Arrêt automatique 15 min après la mise en marche.

Couleur	Noir/Inox brossé
Capacité (L)	1.5
Dimensions H x L x P (mm)	34.5 x 22 x 24
Puissance (W)	1200
Programmation	Oui

GMX 11480 DEEE 0,25 € PPI TTC 150,49 €

**SEVERIN**

1 L 1000 W



Cafetière "SELECT" isotherme programmable, noir-inox brossé, porte-filtre pivotant amovible 1x4 avec système anti-goutte, niveau d'eau visible, verseuse isotherme inox avec couvercle préservateur d'arôme, arrêt automatique, fonction arôme, pour un arôme de café encore plus intense, horloge numérique avec fonction minuteur pour programmer la mise en marche à l'avance, interrupteur marche/arrêt avec voyant lumineux

Couleur	Noir/Inox brossé
Capacité (L)	1
Dimensions H x L x P (mm)	340 x 210 x 282
Puissance (W)	1000
Programmation	oui

EVE KA4141 DEEE 0,25 € PPI TTC 69,99 €

**SEVERIN**

1 L 1000 W



Cafetière "SELECT" isotherme, noir/inox brossé, pour 8 ou 12 petites tasses, verseuse isotherme inox avec couvercle préservateur d'arôme, porte-filtre pivotant amovible 1 x 4 avec système anti-goutte, arrêt automatique, interrupteur M/A avec voyant lumineux, niveau d'eau visible, fonction arôme pour un arôme de café encore plus intense

Couleur	Noir/Inox brossé
Capacité (L)	1
Dimensions H x L x P (mm)	340 x 210 x 270
Puissance (W)	1000

EVE KA4131 DEEE 0,25 € PPI TTC 62,99 €

**BOSCH**  
Des technologies pour la vie

1,25 L 1200 W



Cafetière Filtre 1200W noire Capacité 1,25 l soit 10-15 tasses Verseuse en verre Système anti-gouttes Arrêt automatique après 20 40 ou 60 min Réservoir translucide et amovible avec indication du niveau d'eau, couvercle amovible Filtre amovible avec poignée, Porte-filtre pivotant avec système anti-gouttes Interrupteur marche/arrêt avec témoin lumineux de mise en marche Plaque de maintien au chaud, Logement cordon

Couleur	Noir
Capacité (L)	1,25
Dimensions H x L x P (mm)	355x285x230
Puissance (W)	1200
Programmation	Non

BOS TKA6A043 DEEE 0,25 € PPI TTC 45,99 €

**BOSCH**  
Des technologies pour la vie

1,25 L 1200 W



Cafetière Filtre 1200W BLANCHE Capacité 1,25 l soit 10-15 tasses Verseuse en verre Système anti-gouttes Arrêt automatique après 20 40 ou 60 min Réservoir translucide et amovible avec indication du niveau d'eau, couvercle amovible Filtre amovible avec poignée, Porte-filtre pivotant avec système anti-gouttes Interrupteur marche/arrêt avec témoin lumineux de mise en marche Plaque de maintien au chaud, Logement cordon

Couleur	Noir
Capacité (L)	1,25
Dimensions H x L x P (mm)	355x285x230
Puissance (W)	1200
Programmation	Non

BOS TKA6A041 DEEE 0,25 € PPI TTC 45,99 €

Caractéristiques techniques, visuels, DEEE unitaire HT, PPI TTC en euros hors DEEE exportés (non livrés), n'engageant pas Rexel et susceptibles de modification. NC = nous consulter.

## PRÉPARATION CULINAIRE

### CAFÉ



**SEVERIN**

0,46 L 650 W

Cafetière, porte-filtre pivotant 1x2 avec système anti-goutte, arrêt automatique, interrupteur marche-arrêt avec voyant lumineux, plaque chauffante, graduation sur la verseuses en verre



**SEVERIN**

1,4 L 800 W

Cafetière filtre pour 10 ou 15 petites tasses, filtre pivotant avec porte-filtre amovible 1 x 4 et système anti-goutte, réservoir d'eau transparent avec niveau d'eau visible, plaque chauffante, arrêt automatique, interrupteur M/A avec voyant lumineux, graduation sur la verseuse en verre.

Couleur	Noir/Inox brossé
Capacité (L)	0,46
Dimensions H x L x P (mm)	275x175x230
Puissance (W)	650
<b>EVE KA4805</b>	DEEE 0,25 € PPI TTC <b>29,99 €</b>

Couleur	Blanc
Capacité (L)	1,4
Dimensions H x L x P (mm)	318 X 265 X 184
Puissance (W)	800
Programmation	Non
<b>EVE KA4478</b>	DEEE 0,25 € PPI TTC <b>24,99 €</b>

### BOUILLIÈRES



**SEVERIN**

1,7 L 2200 W

Bouilloire en verre à haute efficacité, corps inox/verre de haute qualité, résistance cachée, bouilloire sans fil, bouilloire rotative 360°, sécurité thermique contre la chauffe à vide, arrêt automatique dès l'ébullition, bec verseur, pieds antidérapants, rangement de cordon.



**BOSCH**  
Des technologies pour la vie

1,7 L 2400 W

Bouilloire 2400 w ComFortLine blanche 2400 W 1,7 L base 360° arrêt automatique Niveau d'eau visible Nettoyage facilité grâce à la grande ouverture Interrupteur lumineux marche-arrêt.



**SEVERIN**

1 L 2200 W

Bouilloire électrique en acier inoxydable puissance 2200 W 1 l. interrupteur marche-arrêt avec voyant lumineux sécurité contre la surchauffe poignée résistante à la chaleur pieds antidérapants en caoutchouc enrouleur de cordon ouverture extra large pour un nettoyage facile filtre amovible et lavable socle 360° central-cordless élément chauffant dissimulé indicateur du niveau d'eau pour une lecture pratique

Couleur	Verre et Inox
Capacité (L)	1,7
Dimensions H x L x P (mm)	260x150x230
Puissance (W)	2200
<b>EVE WK3475</b>	DEEE 0,25 € PPI TTC <b>49,99 €</b>

Couleur	Noir
Capacité (L)	1,7
Dimensions H x L x P (mm)	262X226X165
Puissance (W)	2400
<b>BOS TWK6A011</b>	DEEE 0,25 € PPI TTC <b>39,99 €</b>

Couleur	Inox Brossé/Noir
Capacité (L)	1
Dimensions H x L x P (mm)	208 X 175 X 205
Puissance (W)	2200
<b>EVE WK3469</b>	DEEE 0,25 € PPI TTC <b>39,99 €</b>



**SEVERIN**

1 L 1000 W

Bouilloire sans fil, sécurité thermique contre la chauffe à vide, arrêt automatique dès ébullition, interrupteur marche-arrêt, voyant lumineux, bec verseur, couvercle verrouillable

Couleur	Blanc
Capacité (L)	1
Dimensions H x L x P (mm)	236x210x118
Puissance (W)	1000
<b>EVE WK3360</b>	DEEE 0,25 € PPI TTC <b>20,99 €</b>

Caractéristiques techniques, visuels, DEEE unitaire HT, PPI TTC en euros hors DEEE emportés (non livrés), n'engageant pas Rexel et susceptibles de modification. NC = nous consulter.

# PETITS APPAREILS MÉNAGER

## PRÉPARATION CULINAIRE

### GRILLES PAINS

**magimix**

1850 W



**TOASTER 4 METAL**  
brossé brillant  
Résistance professionnelles interchangeables  
8 degrés de brunissage  
4 fonctions  
2 ou 4 tranches, baguettes, décongélation  
Tiroir ramasse-miettes  
Support viennoiseries  
Éjection automatique du pain.



**magimix**

1450 W

**TOASTER VISION**  
1450 W  
Multifonctions : grille tous pains, baguette, réchauffage et décongélation  
Régulation électronique de la T° de cuisson  
Contrôle visuel  
Portes double parois isolantes  
1 touche = 1 fonction  
Tiroir ramasse-miettes amovible  
Quartz infrarouge.

**SEVERIN**

700 W



700 W, corps à parois isolantes, support pour réchauffer les petits-pains, réglage électronique du temps de cuisson, degré de dorage réglage, éjection automatique, touche arrêt immédiat, tiroir ramasse-miettes, rangement de cordon.

Couleur	Inox			
Dimensions H x L x P (mm)	225X390X220			
Puissance (W)	1850			
<b>GMX 11537</b>	DEEE	<b>0,25 €</b>	PPI TTC	<b>250,84 €</b>

Couleur	Noir/Inox			
Dimensions H x L x P (mm)	225X395X180			
Puissance (W)	1450			
<b>GMX 11541</b>	DEEE	<b>0,25 €</b>	PPI TTC	<b>200,66 €</b>

Couleur	Blanc			
Dimensions H x L x P (mm)	170 X 290 X 150			
Puissance (W)	700			
<b>EVE AT2288</b>	DEEE	<b>0,11 €</b>	PPI TTC	<b>24,99 €</b>

### ROBOTS

**magimix**

3.5 L 1700 W



**COOK EXPERT**  
Robot cuiseur multifonction Chromé  
Cuisson induction réglage au degré près  
12 programmes automatiques  
Cuve métal 3,5l avec outil universel, panier vapeur (2 étages) batteur à blanc  
Grande cuve (3,6 l) pour toutes les préparations  
Midi cuve conçue pour émincer et râper  
Mini cuve pour les petites préparations  
Moteur professionnel ultra-silencieux  
Accessoires garantis 3 ans  
1700 W  
Balance et livre de plus de 300 recettes  
Sécurité couvercle. Existe en Noir Réf 18903 et Rouge Réf 18904



**BOSCH**  
Des technologies pour la vie

5 L 1200 W

**Multicooker AutoCook Pro 1200 W**  
cuisson à induction et cuisson sous pression  
revêtement inox  
50 programmes intelligents  
17 modes de cuisson  
mode manuel  
2 espaces de sauvegarde  
départ différé  
maintien au chaud  
température 40-160° réglable par palier de 5°  
bol revêtement antiadhésif 5L avec poignée  
livre de +100 recettes  
acc. panier friture  
panier vapeur 2 niveaux

**magimix**

2.6 L 650 W



**C.S.3200 XL**  
Préparateur culinaire 3200 XL blanc  
Grande cuve (2,6 l) pour toutes les préparations  
Midi cuve conçue pour émincer et râper  
Mini cuve pour les petites préparations  
Pétrin boulanger  
BlenderMix pour cocktails, soupes  
Moteur professionnel ultra-silencieux  
Accessoires garantis 3 ans  
650 W  
Sécurité couvercle. existe en CS4200XL et CSS200XL

Couleur	Chromé			
Capacité (L)	3.5			
Dimensions H x L x P (mm)	360X340X350			
Puissance (W)	1700			
Nbre de programmes	12			
<b>GMX 18900</b>	DEEE	<b>0,25 €</b>	PPI TTC	<b>1204,01 €</b>

Couleur	Noir / Inox			
Capacité (L)	5			
Dimensions H x L x P (mm)	300X300X400			
Puissance (W)	1200			
<b>BOS MUC88B68FR</b>	DEEE	<b>0,25 €</b>	PPI TTC	<b>299,99 €</b>

Couleur	Blanc			
Capacité (L)	2.6			
Dimensions H x L x P (mm)	360X190X225			
Puissance (W)	650			
<b>GMX 18360F</b>	DEEE	<b>0,25 €</b>	PPI TTC	<b>280,94 €</b>

**BOSCH**  
Des technologies pour la vie

3,9 L 800 W



**Kitchen machine blanc / gris anthracite**  
800W  
4 vitesses + pulse  
bol mélangeur inox 3,9L  
fouet mélangeur  
fouet batteur  
crochet pétrisseur  
blender 1,25 L  
presse-agrumes  
trousse de rangement des accessoires  
mouvement planétaire 3D

**BOSCH**  
Des technologies pour la vie

2,3 L 800 W



**Robot multifonction MultiTalent3**  
noir / inox brossé  
800W  
2 vitesses et pulse  
bol mélangeur 2,3L  
bol mixeur 1L  
2 disques inox réversibles à râper (fin/épais)  
batteur à blancs  
pétrin  
  
mini hachoir  
mini moulin à café  
Rangement pour accessoires dans le bol

**BOSCH**  
Des technologies pour la vie

750 W



**Mixeur plongeant**  
Tout métal  
Pied inox avec 4 lames aiguisées pour des préparations onctueuses et homogènes  
Mini-hachoir grand format (950 ml)  
Fouet inox et Poignée antidérapante au revêtement «Soft-Touch»  
Bol mélangeur avec couvercle  
Revêtement soft-touch.

Couleur	Blanc / Gris anthracite			
Capacité (L)	3,9			
Dimensions H x L x P (mm)	350x595x390			
Vitesse	4 vitesses + pulse			
Puissance (W)	800			
<b>BOS MUMS0123</b>	DEEE	<b>0,25 €</b>	PPI TTC	<b>249,99 €</b>

Couleur	Noir / Inox			
Capacité (L)	2,3			
Dimensions H x L x P (mm)	375x220x260			
Vitesse	2 vitesses + pulse			
Puissance (W)	800			
<b>BOS MCM3501M</b>	DEEE	<b>0,25 €</b>	PPI TTC	<b>119,99 €</b>

Couleur	Inox			
Dimensions H x L x P (mm)	402x63x63			
Vitesse	Variateur 12 vitesses + turbo			
Puissance (W)	750			
<b>BOS MSM87160</b>	DEEE	<b>0,25 €</b>	PPI TTC	<b>89,99 €</b>

Caractéristiques techniques, visuels, DEEE unitaire HT, PPI TTC en euros hors DEEE emportés (non livrés), n'engageant pas Rexel et susceptibles de modification. NC = nous consulter.



## PRÉPARATION CULINAIRE

### FRITEUSE

magimix

4 L 3000 W



PRO 500 F  
Friteuse Pro 500F  
Capacité huile 4 l  
Capacité frites maxi 1,5kg  
3000 W  
Thermostat réglable de 60 à 180° avec témoin de contrôle lumineux  
Minuterie 30 mn avec arrêt automatique  
Hublot panoramique  
Entièrement Démontable  
Interrupteur de sécurité.

magimix

3 L 2400 W



PRO 350 F  
Friteuse Pro 350F  
Capacité huile 3 l  
Capacité frites maxi 1,1kg -2400 W  
Thermostat réglable de 60 à 180° avec témoin de contrôle lumineux  
Minuterie 30 mn avec arrêt automatique  
Hublot panoramique  
Entièrement Démontable  
Interrupteur de sécurité.

Capacité (L)	4
Dimensions H x L x P (mm)	285X245X375
Puissance (W)	3000
<b>GMX 11600</b>	DEEE 0,25 € PPI TTC <b>200,66 €</b>

Capacité (L)	3
Dimensions H x L x P (mm)	255X245X375
Puissance (W)	2400
<b>GMX 11590</b>	DEEE 0,25 € PPI TTC <b>169,99 €</b>

### CUIT VAPEUR

magimix

12.2 L 1900 W



CUIT VAPEUR  
4 programmes de cuisson pour tout préparer de l'entrée au dessert!  
Cuisson vapeur à 100°C, 80°C. Maintien au chaud à 60°C pour vos plats.  
Température à 40°C pour des yaourts faits maison.  
Écran digital avec un temps pré-programmé et un arrêt automatique  
2 paniers vapeur en inox de 5,5 L  
Couvercle en verre.  
Pour une parfaite cuisson du riz et pour réchauffer les sauces. Bol inox avec couvercle inclus (résistant au chaud et au froid)

Capacité (L)	12.2
Dimensions H x L x P (mm)	295X390X361
Puissance (W)	1900
Nbre de programmes	4
<b>GMX 11582</b>	DEEE 0,25 € PPI TTC <b>250,84 €</b>

Caractéristiques techniques, visuels, DEEE unitaire HT, PPI TTC en euros hors DEEE emportés (non livrés), n'engageant pas Rexel et susceptibles de modification. NC = nous consulter.

# SAMSUNG

## QLED TV See nothing else



### Découvrez la nouvelle gamme de téléviseurs QLED 2018.

Doté d'un Mode Ambient, votre écran noir disparaît pour se fondre dans votre intérieur. Mieux, avec sa connexion invisible, votre téléviseur n'a jamais été aussi épuré et élégant.

[www.samsung.com/fr](http://www.samsung.com/fr)

See nothing else = L'image, et rien d'autre

© 2018 - Samsung Electronics France, CS 2003, 1 rue Fructidor, 93484 Saint-Ouen Cedex.  
RCS Bobigny 334 367 497. SAS au capital de 27 000 000€. Visuel non contractuel.

## MULTIMÉDIA

## ÉCRANS LED

### INCURVÉS

**SAMSUNG**

164 CM



TV LED 65" incurvé, UHD, Smart TV, 1700 PQI  
VESA 400x400

Connectique	3 HDMI - 2 USB - TNT/Cable - Tuner satellite - Sortie optique
Smart TV	Oui
3D / 2D	2D
Résolution	UHD
Diagonale écran	164 cm
Web serveur intégré	Wifi & Bluetooth
Dimension avec Pieds (HxLxP) mm	921 x 1450,7 x 382,3
Dimension hors Pieds (HxLxP) mm	840,1 x 1450,7 x 115,6

**S1G UE65MU664SUXXC** DEEE 12,5 € PPI TTC 1 799,99 €

**SAMSUNG**

138 CM



TV LED 55" incurvé, UHD, Smart TV, 1700 PQI  
3 HDMI  
2 USB  
Satellite  
VESA 400x400

Connectique	3 HDMI - 2 USB - TNT/Cable - Tuner satellite - Sortie optique
Smart TV	Oui
3D / 2D	2D
Résolution	UHD
Diagonale écran	138 cm
Web serveur intégré	Wifi & Bluetooth
Dimension avec Pieds (HxLxP) mm	784,4 x 1232 x 334,3
Dimension hors Pieds (HxLxP) mm	714,5 x 1232 x 97,4

**S4G UE55MU664SUXXC** DEEE 9,17 € PPI TTC 999,00 €

**SAMSUNG**

123 CM



TV LED 49" incurvé, UHD, Smart TV, 1700 PQI  
3 HDMI  
2 USB  
Satellite  
VESA 400x400

Connectique	3 HDMI - 2 USB - TNT/Cable - Tuner satellite - Sortie optique
Smart TV	Oui
3D / 2D	2D
Résolution	UHD
Diagonale écran	123 cm
Web serveur intégré	Wifi & Bluetooth
Dimension avec Pieds (HxLxP) mm	708,2 x 1094,7 x 334,3
Dimension hors Pieds (HxLxP) mm	638,1 x 1094,7 x 104,2

**S4G UE49MU664SUXXC** DEEE 5,83 € PPI TTC 899,00 €

### QLED

**SAMSUNG**

190 CM



TV QLED 75", UHD, Smart TV, dalle10bits, 3100 PQI  
Boitier déporté  
VESA 400x400

Connectique	Boitier OneConnect + cable invisible 5m : 4 HDMI - 3 USB - TNT/Cable - Tuner satellite - Double tuner - Sortie optique
Smart TV	Oui
3D / 2D	2D
Résolution	UHD
Diagonale écran	190 cm
Web serveur intégré	Wifi & Bluetooth
Dimension avec Pieds (HxLxP) mm	1046,6 x 1672,2 x 405,0
Dimension hors Pieds (HxLxP) mm	957,9 x 1672,2 x 52,2

**S4G QE75Q7FAMTXXC** DEEE 12,5 € PPI TTC 4 999,99 €

**SAMSUNG**

138 CM



TV QLED 55", UHD, Smart TV, dalle10bits, 3100 PQI  
Boitier déporté QLED  
4 HDMI  
3 USB  
Double tuner satellite  
VESA 400x400

Connectique	Boitier OneConnect + cable invisible 5m : 4 HDMI - 3 USB - TNT/Cable - Tuner satellite - Double tuner - Sortie optique
Smart TV	Oui
3D / 2D	2D
Résolution	UHD
Diagonale écran	138 cm
Web serveur intégré	Wifi & Bluetooth
Dimension avec Pieds (HxLxP) mm	788,4 x 1225,2 x 303,8
Dimension hors Pieds (HxLxP) mm	706,6 x 1225,2 x 44,9

**S4G QE55Q7FAMTXXC** DEEE 9,17 € PPI TTC 1 799,00 €

### OLED

**LG**

164 CM



TV OLED 4K  
3840\*2160  
Web Server Intégré : Smart TV : Web OS 3.5  
Picture On Glass ACTIVE HDR With Dolby ( HDR 10 & HLG & HDR Dolby)  
Ultra Luminance  
Angle de vision  
Dolby Atmos

Connectique	HDMI 4K (4) - USB 3
Smart TV	SMART TV
3D / 2D	2D
Résolution	3840*2160
Diagonale écran	164 cm
Web serveur intégré	Web OS 3.5 - Wifi & Bluetooth
Dimension avec Pieds (HxLxP) mm	904*1461*195
Dimension hors Pieds (HxLxP) mm	877*1461*62

**LGS OLED6SE7V** DEEE 9,17 € PPI TTC 5 999,00 €

**LG**

164 CM



TV OLED 4K  
3840\*2160  
Web Server Intégré : Smart TV : Web OS 3.5  
ACTIVE HDR With Dolby ( HDR 10 & HLG & HDR Dolby) Ultra Luminance  
Angle de vision  
Dolby Atmos

Connectique	HDMI 4K (4) - USB 3
Smart TV	SMART TV
3D / 2D	2D
Résolution	3840*2160
Diagonale écran	164 cm
Web serveur intégré	Web OS 3.5 - Wifi & Bluetooth
Dimension avec Pieds (HxLxP) mm	873*1453*217
Dimension hors Pieds (HxLxP) mm	833*1453*46,6

**LGS OLED65C7V** DEEE 9,17 € PPI TTC 4 999,00 €

**LG**

164 CM



TV OLED 4K  
3840\*2160  
Web Server Intégré : Smart TV : Web OS 3.5  
Processeur &9  
Picture On Glass ACTIVE HDR With Dolby ( HDR 10 & HLG & HDR Dolby)&  
HDR Technicolore) Ultra Luminance  
Angle de vision  
Dolby Atmos

Connectique	HDMI 4K (4) - USB 3
Smart TV	SMART TV
3D / 2D	2D
Résolution	3840*2160
Diagonale écran	164 cm
Web serveur intégré	Web OS 3.5 - Wifi & Bluetooth
Dimension avec Pieds (HxLxP) mm	910 x 1449 x 222
Dimension hors Pieds (HxLxP) mm	903 x 1449 x 518

**LGS OLED65E8PLA** DEEE 12,5 € PPI TTC 4 499,99 €

**Panasonic**

164 CM



65" - 164 cm Dalle OLED dernière génération, 4K PRO HDR, UHD Premium, Studio Colour HCX, THX 4K Display, Absolut black filter (filtre exclusif supplémentaire neutralise les reflets générant, ainsi des noirs encore plus profonds et naturels), design (Art/interior pour un écran d'une finesse et d'élégance inégalée.)

Connectique	Entree HDMI 4K x 4 - USB 2.0 x 2 - USB 3.0 x 1 - PORT LAN x 1 - PORT CI x 2 - PORT CARTE SD x 1, ENTREE RCA, SORTIE OPTIQUE, SORTIE CASQUE, WIFI, BLUETOOTH
Smart TV	Oui
3D / 2D	2D
Résolution	4K PRO HDR
Diagonale écran	164 CM
Web serveur intégré	OUI
Dimension avec Pieds (HxLxP) mm	1449 x 898 x 300
Dimension hors Pieds (HxLxP) mm	1449 x 837 x 62 mm

**HCS TX-65FZ800E** DEEE 12,5 € PPI TTC 3 999,00 €

Caractéristiques techniques, visuels, DEEE unitaire HT, PPI TTC en euros hors DEEE emportés (non livrés), n'engageant pas Rexel et susceptibles de modification. NC = nous consulter.

## ÉCRANS LED

OLED



139 CM



TV OLED 4K  
3840\*2160  
Web Server Intégré : Smart TV : Web OS 3.5  
ACTIVE HDR With Dolby ( HDR 10 & HLG & HDR Dolby) Ultra Luminance  
Angle de vision  
Dolby Atmos

Connectique	HDMI 4K (4) - USB 3
Smart TV	SMART TV
3D / 2D	2D
Résolution	3840*2160
Diagonale écran	139 cm
Web serveur intégré	Web OS 3.5 - Wifi & Bluetooth
Dimension avec Pieds (HxLxP) mm	750*1230*217
Dimension hors Pieds (HxLxP) mm	710*1230*46,6

L65 OLED55C7V DEEE 9,17 € PPI TTC 2 999,00 €

Panasonic

139 CM



55" - 139 cm Dalle OLED dernière génération, 4K PRO HDR, UHD Premium, Studio Colour HCX, THX 4K Display, Absolut black filter (filtre exclusif supplémentaire neutralise les reflets générant, ainsi des noirs encore plus profonds et naturels), design (Art/interior pour un écran d'une finesse et élégance inégalée.)

Connectique

Smart TV	Oui
3D / 2D	2D
Résolution	4K PRO HDR
Diagonale écran	139 CM
Web serveur intégré	OUI
Dimension avec Pieds (HxLxP) mm	1228 x 774 x 300
Dimension hors Pieds (HxLxP) mm	1228 x 713 x 62

HCS TX-55FZ800E DEEE 12,5 € PPI TTC 2 499,00 €

Panasonic

139 CM



4K ULTRA HD, OLED HDR, OLED Superb Motion Drive, 4K Pro, Ultra Bright Panel, Ultimate Contrast, Wide Color Spectrum, HDR10, HLG, HCX2, THX, Quad-Core Pro

Connectique

Smart TV	Oui
3D / 2D	2D
Résolution	4K PRO HDR
Diagonale écran	139 CM
Web serveur intégré	OUI
Dimension avec Pieds (HxLxP) mm	1230 x 766 x 275
Dimension hors Pieds (HxLxP) mm	1230 x 716 x 48

HCS TX-55EZ950E DEEE 12,5 € PPI TTC 1 699,00 €

## ULTRA HD 4K

SAMSUNG

205 CM



TV LED 82", UHD premium, Smart TV, dalle 10bits, 2400 PQI  
Boîtier déporté  
4 HDMI  
3 USB  
Double tuner satellite

Connectique

Smart TV	Oui
3D / 2D	2D
Résolution	UHD
Diagonale écran	205 cm
Web serveur intégré	Wifi & Bluetooth
Dimension avec Pieds (HxLxP) mm	1146,1 x 1830,1 x 387,3
Dimension hors Pieds (HxLxP) mm	1054 x 1830,1 x 61,8

S4G UE82MU07STXXC DEEE 12,5 € PPI TTC 4 999,00 €

Panasonic

190 CM



75" - 190cm Ecran LED 4K UHD 2200 Hz BMR IFC, 4K PRO HDR, Studio Colour HCX, Multi format HDR, Local Dimming Pro, Design - Un design Art & Interior Glass pour un TV véritablement unique caractérisé par son cadre en verre

Connectique

Smart TV	OUI
3D / 2D	2D
Résolution	4K ULTRA HD
Diagonale écran	190 CM
Web serveur intégré	OUI
Dimension avec Pieds (HxLxP) mm	1680 x 1046 x 413
Dimension hors Pieds (HxLxP) mm	1680 x 966 x 70

HCS TX-75FX780E DEEE 12,5 € PPI TTC 3 299,00 €

SAMSUNG

190 CM



TV LED 75", UHD(3840\*2160), Smart TV, 1300 PQI  
3 HDMI  
2 USB  
VESA 400x400

Connectique

Smart TV	Oui
3D / 2D	2D
Résolution	UHD
Diagonale écran	190 cm
Web serveur intégré	Wifi & Bluetooth
Dimension avec Pieds (HxLxP) mm	1052,6 x 1688,9 x 384,9
Dimension hors Pieds (HxLxP) mm	971,2 x 1688,9 x 66

S4G UE75MU6105KXXC DEEE 12,5 € PPI TTC 2 999,00 €



164 CM



TV Super UHD 4K  
3840\*2160  
NANO CELL  
4K ACTIVE HDR Local Dimming  
Dolby Luminance

Connectique	HDMI 4K (4) - USB 2
Smart TV	SMART TV
3D / 2D	2D
Résolution	3840*2160
Diagonale écran	164 cm
Web serveur intégré	Web OS 3.5 - Wifi & Bluetooth
Dimension avec Pieds (HxLxP) mm	916 x 1456 x 318,5
Dimension hors Pieds (HxLxP) mm	844 x 1456 x 639

L65 65SK8100PLA DEEE 8,33 € PPI TTC 1 999,99 €

Panasonic

164 CM



65" - 164cm Ecran LED 4K UHD 1300 Hz, 4K HDR, MULTI FORMAT HDR, ADAPTIVE BACKLIGHT DIMING PRO, 2 positions de pieds

Connectique

Smart TV	Oui
3D / 2D	2D
Résolution	4K ULTRA HD
Diagonale écran	164 CM
Web serveur intégré	OUI
Dimension avec Pieds (HxLxP) mm	1460 x 910 x 345
Dimension hors Pieds (HxLxP) mm	1460 x 844 x 78

HCS TX-65FX600E DEEE 12,5 € PPI TTC 1 499,00 €



164 CM



TV UHD 4K  
3840\*2160  
4K Active HDR  
Direct Led  
Pied Central

Connectique	HDMI 4K (4) - USB 2
Smart TV	SMART TV
3D / 2D	2D
Résolution	3840*2160
Diagonale écran	164 cm
Web serveur intégré	Web OS 3.5 - Wifi & Bluetooth
Dimension avec Pieds (HxLxP) mm	910 x 1471 x 336
Dimension hors Pieds (HxLxP) mm	855 x 1471 x 834

L65 65UK6400PLF DEEE 12,5 € PPI TTC 1 399,99 €

Caractéristiques techniques, visuels, DEEE unitaire HT, PPI TTC en euros hors DEEE emportés (non livrés), n'engageant pas Rexel et susceptibles de modification. NC = nous consulter.

## ÉCRANS LED

### ULTRA HD 4K

**Panasonic**

164 CM



4K 65" – 164 cm Ecran LED 4K UHD 1600 Hz BMR, HDR, Local Dimming & Brilliant Contrast, Wide Color Spectrum, Bright Panel, Quad-Core Pro, Design flexible

Connectique

Entree HDMI 4K x 3, USB 2.0 x 2, USB 3.0 x 1, PORT LAN x 1 PORT CI x 1, WIFI INTEGRE, ENTREE RCA, SORTIE OPTIQUE, SORTIE CASQUE	
Smart TV	Oui
3D / 2D	2D
Résolution	4K
Diagonale écran	164 CM
Web serveur intégré	OUI
Dimension avec Pieds (HxLxP) mm	1457 x 896 x 448
Dimension hors Pieds (HxLxP) mm	1457 x 841 x 52

**HCS TX-65EX700E** DEEE 12,5 € PPI TTC 999,00 €

**Panasonic**

164 CM



4K 58" – 146 cm Ecran LED 4K UHD 1600 Hz BMR, HDR, Local Dimming & Brilliant Contrast, Wide Color Spectrum, Bright Panel, Quad-Core Pro, Design flexible

Connectique

Entree HDMI 4K x 3, USB 2.0 x 2, USB 3.0 x 1, PORT LAN x 1 PORT CI x 1, WIFI INTEGRE, ENTREE RCA, SORTIE OPTIQUE, SORTIE CASQUE	
Smart TV	Oui
3D / 2D	2D
Résolution	4K
Diagonale écran	164 CM
Web serveur intégré	OUI
Dimension avec Pieds (HxLxP) mm	1290 x 808 x 352
Dimension hors Pieds (HxLxP) mm	1290 x 753 x 41 mm

**HCS TX-58EX700E** DEEE 12,5 € PPI TTC 799,00 €

**SAMSUNG**

163 CM



TV LED 65", UHD, Smart TV, dalle 10bits, 2400 PPI  
Boitier déporté  
4 HDMI  
3 USB  
Double tuner satellite  
VESA 400x400  
TV LED 65", UHD

Connectique

4 x HDMI x USB 3 x Composantes x Optique 1 x Ethernet 1	
Smart TV	Oui
3D / 2D	2D
Résolution	UHD
Diagonale écran	163 cm
Web serveur intégré	Wifi & Bluetooth
Dimension avec Pieds (HxLxP) mm	1445.1 x 913.3 x 289.6
Dimension hors Pieds (HxLxP) mm	1445.1 x 834.3 x 54.7

**S4G UE65MU7045TXXC** DEEE 9,17 € PPI TTC 1999,00 €

**SAMSUNG**

163 CM



TV LED 65", UHD(3840\*2160), Smart TV, 1300PPI  
3 HDMI  
2 USB  
VESA 400x400  
TV LED 65", UHD HDR

Connectique

3 x HDMI x USB 2 x Composantes x Optique 1 x Ethernet 1	
Smart TV	Oui
3D / 2D	2D
Résolution	UHD
Diagonale écran	163 cm
Web serveur intégré	Wifi & Bluetooth
Dimension avec Pieds (HxLxP) mm	1463.5 x 907.6 x 369.4
Dimension hors Pieds (HxLxP) mm	1463.5 x 844.5 x 64.6

**S4G UE65MU6105KXXC** DEEE 12,5 € PPI TTC 1399,00 €

**LG**

139 CM



TV Super UHD 4K 3840\*2160 NANO CELL ACTIVE HDR With Dolby ( HDR 10 & HLG & HDR Dolby) Local Dimming Ultra Luminance Harman Kardon

Connectique

HDMI 4K (4) - USB 3	
Smart TV	SMART TV
3D / 2D	2D
Résolution	3840*2160
Diagonale écran	139 cm
Web serveur intégré	Wifi & Bluetooth
Dimension avec Pieds (HxLxP) mm	763*1229*245
Dimension hors Pieds (HxLxP) mm	703*1229*58,2

**LGS 55SJ850V** DEEE 9,17 € PPI TTC 1799,00 €

**LG**

139 CM



TV UHD 4K 3840\*2160 ACTIVE HDR ( HDR 10 & HLG) Local Dimming Ultra Luminance

Connectique

HDMI 4K (4) - USB 2	
Smart TV	SMART TV
3D / 2D	2D
Résolution	3840x2160
Diagonale écran	139 cm
Web serveur intégré	Wifi & Bluetooth
Dimension avec Pieds (HxLxP) mm	772*1237*259,2
Dimension hors Pieds (HxLxP) mm	718*1237*63,8

**LGS 55UJ670V** DEEE 9,17 € PPI TTC 1299,00 €

**Panasonic**

139 CM



55" – 139cm Ecran LED 4K UHD 1600 Hz, 4K HDR, Local Dimming, wide Colour spectrum, Multi format HDR, Design – Un design Art & Interior Gloss pour un TV véritablement unique caractérisé par son cadre en verre

Connectique

Entree HDMI 4K x 4, USB 2.0 x 2, USB 3.0 x 1, PORT LAN x 1 PORT CI x 2, ENTREE RCA, SORTIE OPTIQUE, SORTIE CASQUE, BLUETOOTH	
Smart TV	Oui
3D / 2D	2D
Résolution	4K ULTRA HD
Diagonale écran	139 CM
Web serveur intégré	OUI
Dimension avec Pieds (HxLxP) mm	1234 x 775 x 254
Dimension hors Pieds (HxLxP) mm	1234 x 717 x 55

**HCS TX-55FX740E** DEEE 12,5 € PPI TTC 1199,00 €

**Panasonic**

139 CM



55" – 139cm Ecran LED 4K UHD 1300 Hz, 4K HDR, MULTI FORMAT HDR, ADAPTIVE BACKLIGHT DIMMING PRO, 2 positions de pieds

Connectique

Entree HDMI 4K x 3, USB 2.0 x 1, USB 3.0 x 1, PORT LAN x 1 PORT CI x 1, ENTREE RCA, SORTIE OPTIQUE, SORTIE CASQUE, WIFI	
Smart TV	Oui
3D / 2D	2D
Résolution	4K ULTRA HD
Diagonale écran	139 CM
Web serveur intégré	OUI
Dimension avec Pieds (HxLxP) mm	1240 x 779 x 242
Dimension hors Pieds (HxLxP) mm	1240 x 722 x 78

**HCS TX-55FX600E** DEEE 12,5 € PPI TTC 899,00 €

**LG**

139 CM



TV UHD 4K 3840\*2160 ACTIVE HDR ( HDR 10 & HLG) Local Dimming Ultra Luminance Magic Remote

Connectique

HDMI 4K (4) - USB 3	
Smart TV	SMART TV
3D / 2D	2D
Résolution	3840*2160
Diagonale écran	139 cm
Web serveur intégré	Web OS 3.5 - Wifi & Bluetooth
Dimension avec Pieds (HxLxP) mm	772*1237*259,2
Dimension hors Pieds (HxLxP) mm	718*1237*63,8

**LGS 55UK6400PLF** DEEE 12,5 € PPI TTC 849,99 €

Caractéristiques techniques, visuels, DEEE unitaire HT, PPI TTC en euros hors DEEE emportés (non livrés), n'engageant pas Rexel et susceptibles de modification. NC = nous consulter.

## ÉCRANS LED

### ULTRA HD 4K

**SAMSUNG**

138 CM



TV LED 55", UHD, Smart TV, dalle 10bits, 2600 PPI  
Boîtier déporté  
VESA 400x400

Connectique

Smart TV	Oui	Boîtier OneConnect : 4 HDMI - 3 USB - TNT/Cable - Tuner satellite - Double tuner - Sortie optique
3D / 2D	2D	
Résolution	UHD	
Diagonale écran	138 cm	
Web serveur intégré	Wifi & Bluetooth	
Dimension avec Pieds (HxLxP) mm	798,5 x 1229,4 x 351	
Dimension hors Pieds (HxLxP) mm	712,4 x 1229,4 x 46,3	

**S4G UE55MU800STXXC** DEEE 9,17 € PPI TTC 1499,99 €

**SAMSUNG**

138 CM



TV LED 55", UHD, Smart TV, dalle 10bits, 2400 PPI  
Boîtier déporté  
4 HDMI  
3 USB  
Double tuner satellite  
VESA 400x400

Connectique

Smart TV	Oui	Boîtier OneConnect : 4 HDMI - 3 USB - TNT/Cable - Tuner satellite - Double tuner - Sortie optique
3D / 2D	2D	
Résolution	UHD	
Diagonale écran	138 cm	
Web serveur intégré	Wifi & Bluetooth	
Dimension avec Pieds (HxLxP) mm	782,7 x 1226,1 x 246,1	
Dimension hors Pieds (HxLxP) mm	710,5 x 1226,1 x 54,8	

**S4G UE55MU704STXXC** DEEE 9,17 € PPI TTC 1499,00 €

**SAMSUNG**

138 CM



TV LED 55", UHD(3840\*2160), Smart TV, 1300PPI  
3 HDMI  
2 USB  
VESA 400x400  
TV LED 55", UHD HDR

Connectique

Smart TV	Oui	3 x HDMI x USB 2 x Composantes x Optique 1 x Ethernet 1
3D / 2D	2D	
Résolution	UHD	
Diagonale écran	138 cm	
Web serveur intégré	Wifi & Bluetooth	
Dimension avec Pieds (HxLxP) mm	1242,6 x 787,5 x 310,5	
Dimension hors Pieds (HxLxP) mm	1242,6 x 718,4 x 63,2	

**S4G UE55MU610SKXXC** DEEE 5,83 € PPI TTC 799,00 €

**Panasonic**

124 CM



49" - 124cm Ecran LED 4K UHD 1600 Hz, 4K HDR, Local Dimming, wide Colour spectrum, Multi format HDR, Design - Un design Art & Interior Glass pour un TV véritablement unique caractérisé par son cadre en verre

Connectique

Smart TV	Oui	Entree HDMI 4K x 4 . USB 2.0 x 2 USB 3.0 x 1, PORT LAN x 1 PORT CI x 2, ENTREE RCA, SORTIE OPTIQUE, SORTIE CASQUE, BLUETOOTH
3D / 2D	2D	
Résolution	4K ULTRA HD	
Diagonale écran	124 CM	
Web serveur intégré	OUI	
Dimension avec Pieds (HxLxP) mm	1098 x 699 x 254	
Dimension hors Pieds (HxLxP) mm	1098 X 641 X 54	

**HCS TX-49FX740E** DEEE 8,33 € PPI TTC 999,00 €

**Panasonic**

124 CM



49" - 124cm Ecran LED 4K UHD 1300 Hz, 4K HDR, MULTI FORMAT HDR, ADAPTIVE BACKLIGHT DIMING PRO, 2 positions de pieds

Connectique

Smart TV	Oui	Entree HDMI 4K x 3 . USB 2.0 x 1 USB 3.0 x 1, PORT LAN x 1 PORT CI x 1, ENTREE RCA, SORTIE OPTIQUE, SORTIE CASQUE, WIFI
3D / 2D	2D	
Résolution	4K ULTRA HD	
Diagonale écran	124 CM	
Web serveur intégré	OUI	
Dimension avec Pieds (HxLxP) mm	1106 x 701 x 242	
Dimension hors Pieds (HxLxP) mm	1106 x 644 x 81	

**HCS TX-49FX600E** DEEE 8,33 € PPI TTC 749,00 €

**LG**

123 CM



TV UHD 4K 3840\*2160 ACTIVE HDR ( HDR 10 & HLG) Local Dimming Ultra Luminance

Connectique

Smart TV	SMART TV	HDMI 4K (4) - USB 2
3D / 2D	2D	
Résolution	3840*2160	
Diagonale écran	123 cm	
Web serveur intégré	Wifi & Bluetooth	
Dimension avec Pieds (HxLxP) mm	705*1107*259,2	
Dimension hors Pieds (HxLxP) mm	645*1107*79,4	

**LG5 49UJ670V** DEEE 5,83 € PPI TTC 999,00 €

**SAMSUNG**

123 CM



TV LED 49", UHD(3840x2160), Smart TV, 1300 PPI  
3 HDMI  
2 USB  
VESA 400x400

Connectique

Smart TV	Oui	3 HDMI - 2 USB - TNT/Cable - Composite - Sortie optique
3D / 2D	2D	
Résolution	UHD	
Diagonale écran	123 cm	
Web serveur intégré	Wifi & Bluetooth	
Dimension avec Pieds (HxLxP) mm	707,4 x 1107,9 x 310,5	
Dimension hors Pieds (HxLxP) mm	647,7 x 1107,9 x 53,4	

**S4G UE49MU610SKXXC** DEEE 5,83 € PPI TTC 799,00 €

**Panasonic**

109 CM



43" - 109cm Ecran LED 4K UHD 1300 Hz, 4K HDR, MULTI FORMAT HDR, ADAPTIVE BACKLIGHT DIMING PRO, 2 positions de pieds

Connectique

Smart TV	Oui	Entree HDMI 4K x 3 . USB 2.0 x 1 USB 3.0 x 1, PORT LAN x 1 PORT CI x 1, ENTREE RCA, SORTIE OPTIQUE, SORTIE CASQUE, WIFI
3D / 2D	2D	
Résolution	4K ULTRA HD	
Diagonale écran	109 CM	
Web serveur intégré	OUI	
Dimension avec Pieds (HxLxP) mm	974 x 626 x 208	
Dimension hors Pieds (HxLxP) mm	974 x 569 x 80	

**HCS TX-43FX600E** DEEE 8,33 € PPI TTC 649,00 €

**LG**

103 CM



TV UHD 4K 3840\*2160 ACTIVE HDR ( HDR 10 & HLG) Local Dimming Ultra Luminance

Connectique

Smart TV	SMART TV	HDMI 4K (4) - USB 2
3D / 2D	2D	
Résolution	3840*2160	
Diagonale écran	103 cm	
Web serveur intégré	Wifi & Bluetooth	
Dimension avec Pieds (HxLxP) mm	630*974*235	
Dimension hors Pieds (HxLxP) mm	571*974*79,4	

**LG5 43UJ670V** DEEE 4,17 € PPI TTC 799,00 €

Caractéristiques techniques, visuels, DEEE unitaire HT, PPI TTC en euros hors DEEE emportés (non livrés), n'engageant pas Rexel et susceptibles de modification. NC = nous consulter.

## ÉCRANS LED

### ULTRA HD 4K

**SAMSUNG**

101 CM



TV LED 40", UHD(3840\*2160), Smart TV, 1300PQI, 3 HDMI, 2 USB, VESA 200x200, TV LED 40", UHD HDR

Connectique	3 x HDMI x USB 2 x Composantes x Optique 1 x Ethernet 1
Smart TV	Oui
3D / 2D	2D
Résolution	UHD
Diagonale écran	101 cm
Web serveur intégré	Wifi & Bluetooth
Dimension avec Pieds (HxLxP) mm	917,7 x 596,5 x 288,1
Dimension hors Pieds (HxLxP) mm	917,7 x 535,7 x 62,6
<b>S4G UE40MU610SKXXC</b>	DEEE 4,17 € PPI TTC <b>549,00 €</b>

**LG**



TV UHD 4K 3840\*2160, 4K Active HDR, Direct Led, Pied Central

Connectique	HDMI 4K (4) - USB 2
Smart TV	SMART TV
3D / 2D	2D
Résolution	3840*2160
Web serveur intégré	Web OS 3.5 - Wifi & Bluetooth
Dimension avec Pieds (HxLxP) mm	1048 x 1693 x 345
Dimension hors Pieds (HxLxP) mm	978 x 1693 x 888
<b>LGS 75UK6500PLA</b>	DEEE 12,5 € PPI TTC <b>2 499,99 €</b>

### FULL HD

**LG**

123 CM



TV LED 1920\*1080, 300\*300 VESA

Connectique	HDMI(2) - USB 1
Smart TV	NON
3D / 2D	2D
Résolution	1920*1080
Diagonale écran	123 cm
Dimension avec Pieds (HxLxP) mm	707*1108*217,9
Dimension hors Pieds (HxLxP) mm	657*1108*69,5
<b>LGS 49LJ5150</b>	DEEE 4,17 € PPI TTC <b>529,00 €</b>

**SAMSUNG**

108 CM



TV 43" Full HD, 500 PQI, Smart TV + Controle Vocal, Tuner Sat, VESA 200x200, TV LED 43" Full HD/ 500PQI

Connectique	3 HDMI - 2 USB - TNT/Cable - Tuner satellite - Sortie optique
Smart TV	Oui
3D / 2D	2D
Résolution	FHD
Diagonale écran	108 cm
Dimension avec Pieds (HxLxP) mm	635 x 972,9 x 250,7
Dimension hors Pieds (HxLxP) mm	570 x 972,9 x 55,1
<b>S4G UE43M5575AUXXC</b>	DEEE 4,17 € PPI TTC <b>699,00 €</b>

**LG**

103 CM



TV LED 1920\*1080, 300\*300 VESA

Connectique	HDMI(2) - USB 1
Smart TV	Oui
3D / 2D	2D
Résolution	1920*1080
Diagonale écran	103 cm
Dimension avec Pieds (HxLxP) mm	628 x 976 x 217,9
Dimension hors Pieds (HxLxP) mm	582 x 976 x 695
<b>LGS 43LK5100PLA</b>	DEEE 8,33 € PPI TTC <b>399,99 €</b>

**Panasonic**

100 CM



40" - 100 cm LED FULL HD, 1920 x 1080, 600 Hz BMR, Bright Panel, High Contrast, Adaptive Backlight Dimming, pied central et métallisé. Mode jeux et mode, TV Connectée

Connectique	Entree HDMI x 2, USB 2.0 x 2, PORT LAN x 1, PORT CI x 1, ENTREE RCA, SORTIE OPTIQUE, SORTIE CASQUE, WIFI
Smart TV	Oui
3D / 2D	2D
Résolution	HD
Diagonale écran	100 CM
Web serveur intégré	OUI
Dimension avec Pieds (HxLxP) mm	902 x 561 x 239
Dimension hors Pieds (HxLxP) mm	902 x 521 x 88
<b>HCS TX-40FS400E</b>	DEEE 8,33 € PPI TTC <b>469,99 €</b>

**SAMSUNG**

100 CM



TV LED 40", Full HD, 200 PQI, 2 HDMI, 1 USB, Composite, VESA 200x200

Connectique	2 HDMI - 1 USB - TNT/Cable - Composite - Sortie optique
Smart TV	Non
3D / 2D	2D
Résolution	FHD
Diagonale écran	100 cm
Dimension avec Pieds (HxLxP) mm	552,5 x 922,7 x 170,3
Dimension hors Pieds (HxLxP) mm	531 x 922,7 x 72,6
<b>S4G UE40MS00SAWXXC</b>	DEEE 4,17 € PPI TTC <b>469,00 €</b>

**SAMSUNG**

80 CM



TV 32" Full HD, 500 PQI, Smart TV + Controle Vocal, Tuner Sat, VESA 100x100, TV LED 32" Full HD/ 500PQI

Connectique	3 HDMI - 2 USB - TNT/Cable - Tuner satellite - Sortie optique
Smart TV	Oui
3D / 2D	2D
Résolution	FHD
Diagonale écran	80 cm
Dimension avec Pieds (HxLxP) mm	487,7 x 730,4 x 207,5
Dimension hors Pieds (HxLxP) mm	433,7 x 730,4 x 55,1
<b>S4G UE32M5575AUXXC</b>	DEEE 2,5 € PPI TTC <b>499,00 €</b>

**LG**

80 CM



TV LED 1366\*768(HD), 100\*100 VESA, Existe en 43" 43LJ510B

Connectique	HDMI(2) - USB 1
Smart TV	NON
3D / 2D	2D
Résolution	1366*768(HD)
Diagonale écran	80 cm
Dimension avec Pieds (HxLxP) mm	472*739*168
Dimension hors Pieds (HxLxP) mm	441*739*74,6
<b>LGS 32LJ510B</b>	DEEE 2,5 € PPI TTC <b>279,00 €</b>

Caractéristiques techniques, visuels, DEEE unitaire HT, PPI TTC en euros hors DEEE emportés (non livrés), n'engageant pas Rexel et susceptibles de modification. NC = nous consulter.

## ÉCRANS LED

### MONITEURS TUNÉRISÉS



70CM



"TV LED 28"  
Dalle TN  
Résolution HDTV (1366x768)  
HDMI, USB 2.0  
Haut-parleurs intégrés (2x5W)  
Lecture directe des fichiers audio/vidéo/  
photo via USB"



60CM



TV LED 24" – Dalle TN  
Résolution HDTV (1366x768)  
HDMI, USB 2.0  
Haut-parleurs intégrés (2x5W)  
Lecture directe des fichiers audio/vidéo/  
photo via USB. Existe en 22" 22MT49DF

Connectique	HDMI 1.3, USB 2.0
Smart TV	Non
3D / 2D	2D
Diagonale écran	70cm
Dimension avec Pieds (HxLxP) mm	428,7*641,5*159,2
Dimension hors Pieds (HxLxP) mm	369,3*641,5*59,5
<b>LGS 28MT42VF</b>	<b>DEEE 1,25 € PPI TTC 229,00 €</b>

Connectique	HDMI 1.3, USB 2.0
Smart TV	Non
3D / 2D	2D
Diagonale écran	60cm
Dimension avec Pieds (HxLxP) mm	392,7*556*143,4
Dimension hors Pieds (HxLxP) mm	345,2*556*54,7
<b>LGS 24MT49DF</b>	<b>DEEE 1,25 € PPI TTC 199,00 €</b>

## HD



80 CM



32" – 80 cm LED HD, 1,366 x 768, 600 Hz BMR, Bright Panel, High Contrast, Adaptive Backlight Dimming, pied central et métallisé. Mode jeux et mode, TV Connectée



80 CM



LED 32", HD, 100 PQI  
2 HDMI  
1 USB  
Composite  
VESA 100x100

Connectique	Entree HDMI x 2, .USB 2.0 x 2, PORT LAN x 1 PORT CI x 1, ENTREE RCA, SORTIE OPTIQUE, SORTIE CASQUE, WIFI
Smart TV	Oui
3D / 2D	2D
Résolution	HD
Diagonale écran	80 CM
Web serveur intégré	OUI
Dimension avec Pieds (HxLxP) mm	733 x 481 x 198
Dimension hors Pieds (HxLxP) mm	733 x 437 x 69
<b>HCS TX-32FS400E</b>	<b>DEEE 4,17 € PPI TTC 349,99 €</b>

Connectique	2 HDMI - 1 USB - TNT/Cable - Sortie optique
Smart TV	Non
3D / 2D	2D
Résolution	HD
Diagonale écran	80 cm
Dimension avec Pieds (HxLxP) mm	466,4 x 745,4 x 150,5
Dimension hors Pieds (HxLxP) mm	442,2 x 745,4 x 69
<b>S4G UE32M4005WXXC</b>	<b>DEEE 2,5 € PPI TTC 269,00 €</b>

## BARRES DE SON

### BARRES DE SON



500 W



Barre de son Dolby Atmos 500 W  
Caisson de basse sans fil  
Google Cast Wifi Bluetooth Ethernet



Barre de son One Body incurvé 3.0 silver  
9 HP dont 1 central  
Distorsion cancelling



Barre de son 3.0  
9HP  
noire  
caisson de basse intégré  
Wi-Fi  
BT  
Distorsion cancelling

Connectique	HDMI / WIFI
Port USB	USB
Puissance (W)	500
Entrées/Sorties	HDMI / Optique / Jack / Ethernet
<b>LGS SJ9</b>	<b>DEEE 0,42 € PPI TTC 999,00 €</b>

Connectique	Anynet+ (HDMI-CEC) - 1 HDMI (Entrées/Sorties) - 1 entrée audio - 1 entrée optique
Entrées/Sorties	Entrée HDMI / Sortie HDMI
<b>S4G HW-MS6501ZF</b>	<b>DEEE 0,25 € PPI TTC 599,00 €</b>

Connectique	Anynet+ (HDMI-CEC) - 1 HDMI (Entrées/Sorties) - 1 entrée audio - 1 entrée optique
Entrées/Sorties	Entrée HDMI / Sortie HDMI
<b>S4G HW-MS6502ZF</b>	<b>DEEE 0,25 € PPI TTC 499,00 €</b>

Caractéristiques techniques, visuels, DEEE unitaire HT, PPI TTC en euros hors DEEE importés (non livrés), n'engageant pas Rexel et susceptibles de modification. NC = nous consulter.



## BARRES DE SON

### BARRES DE SON

**SAMSUNG**

260 W

Barre de son incurvée 2.1  
6HP  
260W  
BT  
caisson sans fil  
Surround Sound Expansion  
sortie ARC



Connectique	Anynet+ (HDMI-CEC) - 1 USB - 1 HDMI (Entrées/Sorties) - 1 entrée audio - 1 entrée optique
Port USB	1
Puissance (W)	260W
Entrées/Sorties	Entrée HDMI / Sortie HDMI
<b>S4G HW-M4501ZF</b>	DEEE 0,25 € PPI TTC 349,99 €

**Panasonic**

300 W

Barre de son bluetooth  
Puissance 300 W (RMS)  
Système 3.1 voies avec caisson de basses sans fil Surround  
connectivité Bluetooth  
Dolby Digital  
DTS Digital Surround-Entrée audio numérique



Connectique	Sortie HDMI
Port USB	NON
Puissance (W)	300W
Entrées/Sorties	Entrée HDMI / Entrée optique
<b>HCS SC-HTB688EGK</b>	DEEE 0,42 € PPI TTC 319,00 €

**LG**

320 W

Barre de son bluetooth 320 W  
caisson de basse sans fil  
HDMI



Connectique	HDMI
Port USB	USB
Puissance (W)	320
Entrées/Sorties	HDMI / Optique / Jack
<b>LGS SJ5</b>	DEEE 0,42 € PPI TTC 299,00 €

**SAMSUNG**

320 W

Barre de son 320W  
noire  
caisson sans fil  
BT & TV Soundconnect  
4 HP + caisson sans fil  
sortie ARC



Connectique	Anynet+ (HDMI-CEC) - 1 USB - 1 HDMI (Entrées/Sorties) - 1 entrée audio - 1 entrée optique
Port USB	1
Puissance (W)	320W
Entrées/Sorties	Entrée HDMI / Sortie HDMI
<b>S4G HW-M450ZF</b>	DEEE 0,25 € PPI TTC 269,99 €

**Panasonic**

200 W

Barre de son bluetooth  
Puissance 200 W (RMS)  
Système 2.1 voies avec caisson de basses sans fil Surround  
connectivité Bluetooth  
Dolby Digital  
DTS Digital Surround  
Entrée audio numérique



Connectique	Sortie HDMI
Port USB	NON
Puissance (W)	200W
Entrées/Sorties	Entrée HDMI / Entrée optique
<b>HCS SC-HTB488EGK</b>	DEEE 0,42 € PPI TTC 229,00 €

**Panasonic**

120 W

Barre de son avec caisson de basse sans fil  
Format Ultra compact Design tout en un  
Puissance 120 W (RMS)  
compatible Dolby Digital et DTS Digital  
connectivité Bluetooth  
Connectivité Optique et HDMI.  
Entree USB



Connectique	ENTREE HDMI
Port USB	OUI
Puissance (W)	120 W
<b>HCS SC-HTB250EGK</b>	DEEE 0,42 € PPI TTC 199,00 €

**LG**

300 W

Barre de son bluetooth 300 W  
Caisson de basse sans fil



**Panasonic**

80 W

Barre de son bluetooth  
Format Ultra compact Design tout en un  
Puissance 80 W (RMS)  
compatible Dolby Digital et DTS Digital  
connectivité Bluetooth  
Connectivité Optique et HDMI.  
Entree USB



Port USB	USB
Puissance (W)	300
Entrées/Sorties	Optique / Jack
<b>LGS SJ3</b>	DEEE 0,42 € PPI TTC 199,00 €

Connectique	ENTREE HDMI
Port USB	OUI
Puissance (W)	80 W
<b>HCS SC-HTB200EGK</b>	DEEE 0,42 € PPI TTC 119,00 €

Caractéristiques techniques, visuels, DEEE unitaire HT, PPI TTC en euros hors DEEE emportés (non livrés), n'engageant pas Rexel et susceptibles de modification. NC = nous consulter.

## LECTEURS/ENREGISTEURS DVD

### BLU-RAY

**Panasonic**

3D

Graveur/Enregistreur/Lecteur Blu-ray  
Tuner TNT HD et upscale 4K  
Disque dur 1 To



**Panasonic**

3D

Graveur/Enregistreur/Lecteur Blu-ray  
Tuner TNT HD et upscale 4K  
Disque dur 250 Go



**Panasonic**

3D

Enregistreur/ Lecteur Blu-ray, Double  
Tuner TNT HD, Enregistrement disque  
dur de 250 Go, Conversion 2K/4K (Ultra  
HD), Multiples Entrées/Sorties, Miracast,  
VOD, Internet@TV (Apps), Explorateur  
web, DLNA (client/serveur), Port de  
carte SD et USB, WiFi Intégré



3D / 2D	3D				
Entrées/Sorties	Sortie HDMI				
HCS DMR-BWT850EC	DEEE	0,42 €	PPI TTC	743,99 €	

3D / 2D	3D				
Entrées/Sorties	Sortie HDMI				
HCS DMRBWT640EC9	DEEE	0,42 €	PPI TTC	529,99 €	

3D / 2D	3D				
Entrées/Sorties	Sortie HDMI				
HCS DMRPWT535EC9	DEEE	0,42 €	PPI TTC	429,00 €	

**LG**

4K Wifi  
HDR 10

Lecteur Blu-Ray 4K



**Panasonic**

3D

QUALITE D'IMAGE EXCEPTIONNELLE  
Ultra HD Premium  
Nouveau processeur HCX pour la  
lecture des Blu-ray Ultra HD  
Upscale 4K ultra fin en 60p 4:4:4  
Lecture des disques Blu-Ray 3D,  
Blu-Ray, DVD  
HAUTE QUALITÉ DE SON  
Compatible Audio haute résolution  
(DSD, FLAC, WAV, ALAC)  
Dolby Digital / Dolby True HD / DTS-HD  
Master Audio CONNECTIQUE COMPLETE  
Simple HDMI  
Entrée ethernet pour fonctions  
connectées



**Panasonic**

3D

Lecteur Blu-Ray 3D FULL HD  
UPSCALING -JPEG 4K permet la lecture  
de vos photos en Ultra HD



3D / 2D	4K / Wifi / HDR 10				
Entrées/Sorties	HDMI / USB / Ethernet				
LG5 UP970	DEEE	0,42 €	PPI TTC	349,00 €	

3D / 2D	3D				
Entrées/Sorties	Sortie HDMI				
HCS DP-UB320EGK	DEEE	0,42 €	PPI TTC	249,00 €	

3D / 2D	3D				
Entrées/Sorties	Sortie HDMI				
HCS DMP-BDT180EF	DEEE	0,42 €	PPI TTC	119,00 €	

**LG**

3D

Lecteur Blu-Ray 3D Multiroom  
Bluetooth



**SAMSUNG**

3D

BD-J5500  
3D / USB / Sortie HDMI / Sortie Coaxial /  
DLNA / Opera 300 Natives Apps (Netflix)



**Panasonic**

Lecteur Blu-ray 2D ultra simple  
d'utilisation



3D / 2D	3D / 2D				
Entrées/Sorties	HDMI				
LG5 BP450	DEEE	0,42 €	PPI TTC	99,00 €	

3D / 2D	3D				
Entrées/Sorties	3D / USB / Sortie HDMI / Sortie Coaxial / DLNA				
S4G BD-J5500/ZF	DEEE	0,42 €	PPI TTC	89,99 €	

3D / 2D	2D				
Entrées/Sorties	Sortie HDMI				
HCS DMP-BD84EG-K	DEEE	0,42 €	PPI TTC	89,00 €	

Caractéristiques techniques, visuels, DEEE unitaire HT, PPI TTC en euros hors DEEE importés (non livrés), n'engageant pas Rexel et susceptibles de modification. NC = nous consulter.

## LECTEURS/ENREGISTEURS DVD

### BLU-RAY

**SAMSUNG**

BD-J4500R  
Sortie Coaxial / 1 USB 2.0 / Anynet+  
(HDMI-CEC)



3D / 2D	2D		
Entrées/Sorties	Sortie Coaxial / 1 USB 2.0 / Anynet+ (HDMI-CEC)		
<b>S4G BD-J4500RZF</b>	DEEE <b>0,42 €</b>	PPI TTC	<b>69,99 €</b>

## MICRO CHAINES

### MICRO CHAINES

**Panasonic**

Radio FM  
Port USB (lecture MP3)  
Fixation Murale  
40W  
Design élégant tout-en-un  
lecteur CD  
bluetooth



**Panasonic**

Micro chaîne connectée Bluetooth  
40W  
Port USB (lecture MP3)  
Bluetooth Re-Master-Radio FM  
Lecteur CD



**Panasonic**

Radio FM  
Port USB (lecture MP3)  
Fixation Murale 20W Design élégant,  
lecteur CD. Bluetooth



<b>HCS SC-HC395EG-K</b>	DEEE <b>1,67 €</b>	PPI TTC	<b>199,00 €</b>	<b>HCS SC-PM600EG-K</b>	DEEE <b>1,67 €</b>	PPI TTC	<b>159,00 €</b>	<b>HCS SC-HC200EG-K</b>	DEEE <b>1,67 €</b>	PPI TTC	<b>119,00 €</b>
-------------------------	--------------------	---------	-----------------	-------------------------	--------------------	---------	-----------------	-------------------------	--------------------	---------	-----------------

## APPAREILS PHOTOS

**Panasonic**

Micro chaîne connectée Bluetooth  
20W  
Port USB (lecture MP3)  
Radio FM  
Lecteur CD



**Panasonic**

Capteur MOS 16 Mpix  
Zoom 20 x 24-480 mm  
Stabilisation Power O.I.S  
Objectif LUMIX DC Vario  
Vidéo full HD 1080i  
25 images/seconde  
Ecran 3 pouces orientable à 180°  
Wi-Fi  
Modes créatifs Autoportrait



**Panasonic**

Capteur CCD 16 Mpix  
Zoom 12 x 24-288 mm  
Stabilisation optique  
Ecran 2.7" orientable à 180°  
Vidéo HD  
Wifi  
Modes créatifs autoportrait  
Panorama automatique  
Correction yeux rouges  
Wifi



<b>HCS SC-PM250EF-S</b>	DEEE <b>1,67 €</b>	PPI TTC	<b>99,00 €</b>	<b>HCS DMC-TZ57EF-K</b>	DEEE <b>0,08 €</b>	PPI TTC	<b>199,00 €</b>	<b>HCS DMC-SZ10EF-K</b>	DEEE <b>0,08 €</b>	PPI TTC	<b>149,00 €</b>
-------------------------	--------------------	---------	----------------	-------------------------	--------------------	---------	-----------------	-------------------------	--------------------	---------	-----------------

Caractéristiques techniques, visuels, DEEE unitaire HT, PPI TTC en euros hors DEEE emportés (non livrés), n'engageant pas Rexel et susceptibles de modification. NC = nous consulter.

ERARD,  
DES PRODUITS  
CONÇUS AUSSI POUR  
LES INSTALLATEURS



**ERARD®**

ACCESSOIRES ESSENTIELS  
POUR MATÉRIELS AUDIO VIDÉO

Depuis 1961, ERARD imagine, développe et fabrique des accessoires audiovisuels (système de fixation pour antennes, supports et meubles TV, connectique audio-vidéo et réseau...). Notre ambition est de vous proposer des produits innovants, d'une qualité irréprochable et simples à installer.

En choisissant un produit ERARD, vous bénéficiez du savoir-faire et de l'assistance d'un industriel français. C'est aussi pour vous l'assurance de donner pleine et entière satisfaction à vos clients.

**Cordons grandes longueurs**  
**Boîtiers audio-vidéo professionnels**  
**Supports TV**  
**Meubles TV**  
**Fixation d'antennes**

**SUPPORTS ET CONNECTIQUES AUDIOVISUEL**

# SUPPORTS ET CONNECTIQUES AUDIOVISUEL

## SUPPORTS ÉCRANS & VIDÉOPROJECTEURS

### SUPPORTS ÉCRANS MURAUX



ERARD®

STAND IT 400, Support mural sans perçage pour écran 30" à 55"  
Hauteur maxi : 122 cm, poids maxi supporté 30 kg, structure acier, Vesa de 200 à 400, gestion des câbles intégrée. Existe en plusieurs tailles.



ERARD®

EXO 400TW3 Support mural incliné et orientable déport 538mm  
2 bras pour écran de 30" à 55", vesa 200 à 400x400, poids supporté : 25kg, structure aluminium



ERARD®

EXO 400TW2 Support mural incliné et orientable déport 325mm  
1 bras pour écran de 30" à 55", vesa 200 à 400x400, poids supporté : 25kg, structure aluminium

Traitement de surface

Peinture Epoxy

EAD 044640

DEEE

0,96 €

PPI TTC

237,69 €

EAD 048340

DEEE

0 €

PPI TTC

169,20 €

EAD 048240

DEEE

0 €

PPI TTC

135,00 €



ERARD®

EXO 200TW3 Support mural incliné et orientable déport 410mm  
2 bras pour écran de 15" à 37", vesa 50 à 200x200, poids supporté : 15kg, structure aluminium



ERARD®

APPLIK support mural universel inclinable  
Pour écran grande taille (30" à 90"), poids maxi supporté : 70 kg, système anti décrochement inclus, structure acier



ERARD®

FIXIT 400 support mural fixe ultra-fin (16mm épaisseur) pour écrans LED de 30" à 55"; vesa 200x200 à 400x400, poids maxi supporté : 50 kg, structure acier

EAD 048320

DEEE

0 €

PPI TTC

104,40 €

Traitement de surface

Peinture Epoxy

EAD 002531

DEEE

0 €

PPI TTC

95,40 €

Traitement de surface

Peinture Epoxy

EAD 044040

DEEE

0 €

PPI TTC

82,80 €



ERARD®

APPLIK Support mural universel fixe  
Pour écran grande taille (30" à 90"), poids maxi supporté : 80 kg, épaisseur du support 25 mm, structure acier



ERARD®

CLIFF 200 Twist 90° support mural  
Inclinable et orientable pour écran de 19" à 32", vesa 75x75 à 200x200, poids maxi supporté : 30 kg. Structure acier, déport jusqu'à 255 mm



ERARD®

CLIFF 200 Twist 45° support mural  
Inclinable et orientable pour écran de 19" à 32", vesa 75x75 à 200x200, poids maxi supporté : 30 kg. Structure acier

Traitement de surface

Peinture Epoxy

EAD 002530

DEEE

0 €

PPI TTC

75,60 €

Traitement de surface

Peinture Epoxy

EAD 043420

DEEE

0 €

PPI TTC

71,46 €

Traitement de surface

Peinture Epoxy

EAD 043320

DEEE

0 €

PPI TTC

51,12 €

Caractéristiques techniques, visuels, DEEE unitaire HT, PPI TTC en euros hors DEEE emportés (non livrés), n'engageant pas Rexel et susceptibles de modification. NC = nous consulter.

# SUPPORTS ET CONNECTIQUES AUDIOVISUEL

## SUPPORTS ÉCRANS & VIDÉOPROJECTEURS

### SUPPORTS ÉCRANS MURAUX

ERARD®



APPLIK support mural inclinable et orientable  
Pour écran petite taille de 15" à 23", vesa 75x75 et 100x100, poids maxi supporté: 15 kg. Structure acier

ERARD®



CLIFF 100 Fixe support mural  
Fixe pour écran de 15" à 23", vesa 75x75 à 100x100, poids maxi supporté: 15 kg. Structure acier

### SUPPORT ÉCRAN PLAFOND

ERARD®



Support plafond pour écrans plats 30 à 55"  
Inclinable et orientable, Vesa 100X100 jusqu'à 400 X 400 pour écrans de 30" à 55" poids maxi supporté 30 kg, structure acier

Traitement de surface	Peinture Epoxy
EAD 002453	DEEE 0 € PPI TTC 36,36 €

Traitement de surface	Peinture Epoxy
EAD 043010	DEEE 0 € PPI TTC 15,66 €

Traitement de surface	Peinture Epoxy
EAD 049540	DEEE 0 € PPI TTC 154,22 €

### SUPPORT PLAFONDS POUR VIDÉOPROJECTEURS

ERARD®



Support plafond pour écrans plats jusqu'à 32"  
Inclinable et orientable, vesa 100X100 et 200 X200 pour écrans de 19" à 32", poids maxi supporté 25 kg, structure acier

ERARD®



SQUARE support plafond pour vidéoprojecteur  
mat réglable en hauteur de 54 à 121 cm, structure acier, rotation à 360°, gestion des câbles

ERARD®



Support plafond pour vidéoprojecteur mat réglable de 65 à 85 cm, structure acier, couleur Silver, gestion des câbles. Existe en blanc, réf : 049401

Traitement de surface	Peinture Epoxy
EAD 002405	DEEE 0 € PPI TTC 83,46 €

Traitement de surface	Peinture Epoxy
EAD 002431	DEEE 0 € PPI TTC 212,40 €

Traitement de surface	Peinture Epoxy
EAD 049400	DEEE 0 € PPI TTC 143,34 €

### COLONNES ET MEUBLES TV

ERARD®



NAGA Meuble 1400 carbon-USB-QI  
Meuble TV de longueur de 1400, avec chargeur USB et Qi (induction) structure en bois et verre

ERARD®



WILL 1400 XL Colonne TV mobile.  
Structure acier, colonne noire, écran jusqu'à 55". Option tablette possible. Existe en plusieurs tailles et couleurs.

ERARD®



LUX UP 1400 L colonne pour écran TV.  
Colonne de 140 cm, structure acier, écran jusqu'à 55", poids maxi supporté 30 kg, structure acier. Existe en plusieurs tailles et couleurs.

Traitement de surface	Peinture Epoxy
EAD 037411	DEEE 2,5 € PPI TTC 636,00 €

Traitement de surface	Peinture Epoxy
EAD 039050	DEEE 1,92 € PPI TTC 587,87 €

Traitement de surface	Peinture Epoxy
EAD 038242	DEEE 1,46 € PPI TTC 408,24 €

Caractéristiques techniques, visuels, DEEE unitaire HT, PPI TTC en euros hors DEEE importés (non livrés), n'engageant pas Rexel et susceptibles de modification. NC = nous consulter.

# SUPPORTS ET CONNECTIQUES AUDIOVISUEL

## SUPPORTS ÉCRANS & VIDÉOPROJECTEURS

### COLONNES ET MEUBLES TV

ERARD®



FIT-UP Pied TV de table pour écran de 20" à 50", poids supporté : 20 kg

ERARD®



FIT-UP Pied TV de table XL pour écran de 40" à 65", poids supporté : 30 kg

Traitement de surface

Peinture Epoxy

EAD 035300

DEEE 0 €

PPI TTC

82,80 €

Traitement de surface

Peinture Epoxy

EAD 035310

DEEE 0 €

PPI TTC

82,80 €

## CÂBLES

### ADAPTATEURS

ERARD®



Convertisseur HDMI Mâle / VGA Femelle Auto-alimenté 15 cm connectique or

ERARD®



Adaptateur USB Mâle / RJ45 Femelle Auto-alimenté, vitesse 10 / 100 / 1000 Mbps

ERARD®



Cordon Apple Lightning 95 cm chargement et synchronisation USB pour iPhone 5 & 6, iPad Air...

EAD 7966

DEEE 0,08 €

PPI TTC

52,20 €

EAD 2475

DEEE 0,02 €

PPI TTC

44,45 €

Longueur (mm)

0,95

EAD 8335

DEEE 0,02 €

PPI TTC

21,59 €

ERARD®



Doubleur VGA Mâle / 2 VGA Femelle Connecteurs nickel 20 cm

ERARD®



Adaptateur Téléphonique Prise T / RJ45 Longueur 10 cm

ERARD®



Cordon Jack 3,5 mm -30m Jack 3,5 mm Mâle / Jack 3,5mm Mâle prise métal blindage renforcé

EAD 2644

DEEE 0,02 €

PPI TTC

13,66 €

EAD 3789

DEEE 0,02 €

PPI TTC

7,51 €

Longueur (mm)

30

EAD 7115

DEEE 0,02 €

PPI TTC

54,34 €

Caractéristiques techniques, visuels, DEEE unitaire HT, PPI TTC en euros hors DEEE emportés (non livrés), n'engageant pas Rexel et susceptibles de modification. NC = nous consulter.

# SUPPORTS ET CONNECTIQUES AUDIOVISUEL

## CÂBLES

### CÂBLES AUDIO

ERARD®



Cordon Jack 3,5 mm -20m  
Jack 3,5 mm Mâle / Jack 3,5mm Mâle  
prise métal  
blindage renforcé

Longueur (mm) 20  
EAD 7114 DEEE 0,02 € PPI TTC 39,28 €

ERARD®



Cordon Jack 3,5 mm -15m  
Jack 3,5 mm Mâle / Jack 3,5mm Mâle  
prise métal  
blindage renforcé

Longueur (mm) 15  
EAD 7113 DEEE 0,02 € PPI TTC 30,48 €

ERARD®



Cordon Jack 3,5 mm -10m  
Jack 3,5 mm Mâle / Jack 3,5mm Mâle  
prise métal  
blindage renforcé

Longueur (mm) 10  
EAD 7112 DEEE 0,02 € PPI TTC 17,78 €

ERARD®



Rallonge Jack 3,5 mm  
10m  
Jack 3,5 mm Mâle / Jack 3,5mm Femelle

Longueur (mm) 10  
EAD 1421 DEEE 0,02 € PPI TTC 13,50 €

ERARD®



Casque audio  
Jack 3,5mm- 5 m  
Oreillettes mousse avec serre tête  
reglable

Longueur (mm) 5  
EAD 1129 DEEE 0,08 € PPI TTC 9,25 €

ERARD®



Rallonge Jack 3,5 mm  
5 m  
Jack 3,5 mm Mâle / Jack 3,5mm Femelle

Longueur (mm) 5  
EAD 1420 DEEE 0,02 € PPI TTC 4,65 €

ERARD®



Rallonge Jack 3,5 mm  
3m  
Jack 3,5 mm Mâle / Jack 3,5mm Femelle

Longueur (mm) 3  
EAD 1505 DEEE 0,02 € PPI TTC 3,88 €

ERARD®



Cordon Jack 3,5 mm 1m50  
Jack 3,5 mm Mâle / Jack 3,5mm Mâle

Longueur (mm) 1,5  
EAD 1501 DEEE 0,02 € PPI TTC 2,68 €

### CÂBLES INFORMATIQUE USB

ERARD®



Rallonge USB 2,0 amplifiée  
20m  
USB A Mâle / USB A Femelle  
auto-alimentée

Longueur (mm) 20  
EAD 722428 DEEE 0,02 € PPI TTC 95,53 €

Caractéristiques techniques, visuels, DEEE unitaire HT, PPI TTC en euros hors DEEE importés (non livrés), n'engageant pas Rexel et susceptibles de modification. NC = nous consulter.



# SUPPORTS ET CONNECTIQUES AUDIOVISUEL

## CÂBLES

### CÂBLES INFORMATIQUE USB

ERARD®



Rallonge USB 2,0 amplifiée  
15m  
USB A Mâle / USB A Femelle  
auto-alimentée

Longueur (mm) 15  
EAD 722427 DEEE 0,02 € PPI TTC 61,25 €

ERARD®



Rallonge USB 2,0 amplifiée  
10m  
USB A Mâle / USB A Femelle  
auto-alimentée

Longueur (mm) 10  
EAD 2426 DEEE 0,02 € PPI TTC 42,10 €

ERARD®



Rallonge USB 2,0 amplifiée  
5m  
USB A Mâle / USB A Femelle  
auto-alimentée

Longueur (mm) 5  
EAD 2425 DEEE 0,02 € PPI TTC 23,38 €

ERARD®



Cordon USB 2.0  
1,8 m  
USB A Mâle / USB A Femelle

Longueur (mm) 1,8  
EAD 2420 DEEE 0,02 € PPI TTC 3,87 €

ERARD®



Cordon USB 2.0  
1,8 m  
USB A Mâle / Mâle

Longueur (mm) 1,8  
EAD 2411 DEEE 0,02 € PPI TTC 3,84 €

### CÂBLES INFORMATIQUE VGA

ERARD®



Cordon VGA (HD 15)  
30m  
Filtré  
Mâle / Mâle  
15 pin connectées  
Perform

Longueur (mm) 30  
EAD 7510 DEEE 0,02 € PPI TTC 100,49 €

ERARD®



Cordon VGA (HD 15)  
20m  
Filtré  
Mâle / Mâle  
15 pin connectées  
Perform

Longueur (mm) 20  
EAD 7509 DEEE 0,02 € PPI TTC 75,89 €

ERARD®



Cordon VGA (HD 15)  
15m  
Filtré  
Mâle / Mâle  
15 pin connectées  
Perform

Longueur (mm) 15  
EAD 7508 DEEE 0,02 € PPI TTC 52,92 €

ERARD®



Cordon VGA (HD 15)  
10m  
Filtré  
Mâle / Mâle  
15 pin connectées  
Perform

Longueur (mm) 10  
EAD 7506 DEEE 0,02 € PPI TTC 38,56 €

Caractéristiques techniques, visuels, DEEE unitaire HT, PPI TTC en euros hors DEEE emportés (non livrés), n'engageant pas Rexel et susceptibles de modification. NC = nous consulter.

# SUPPORTS ET CONNECTIQUES AUDIOVISUEL

## CÂBLES

### CÂBLES INFORMATIQUE VGA



**ERARD®**  
Cordon VGA (HD 15)  
5m  
Filtré  
Mâle / Mâle  
15 pin connectées  
Perform



**ERARD®**  
Cordon VGA (HD 15)  
3m  
Filtré  
Mâle / Mâle  
15 pin connectées  
Perform




**ERARD®**  
Cordon VGA (HD 15)  
2m  
Filtré  
Mâle / Mâle  
15 pin connectées  
Perform

Longueur (mm)	5			
<b>EAD 7505</b>	DEEE	<b>0,02 €</b>	PPI TTC	<b>21,83 €</b>


Longueur (mm)	3			
<b>EAD 7504</b>	DEEE	<b>0,02 €</b>	PPI TTC	<b>16,70 €</b>

Longueur (mm)	2			
<b>EAD 7502</b>	DEEE	<b>0,02 €</b>	PPI TTC	<b>14,54 €</b>


### CÂBLES INFORMATIQUE VGA "FLEX"



**ERARD®**  
Cordon VGA (HD 15) Flex  
15m  
Cordon filtré  
Mâle / Mâle  
15 pin connectées  
gaine ultra flexible



**ERARD®**  
Cordon VGA (HD 15) Flex  
10m  
Cordon filtré  
Mâle / Mâle  
15 pin connectées  
gaine ultra flexible



**ERARD®**  
Cordon VGA (HD 15) Flex  
5m  
Cordon filtré  
Mâle / Mâle  
15 pin connectées  
gaine ultra flexible

Longueur (mm)	15			
<b>EAD 727554</b>	DEEE	<b>0,02 €</b>	PPI TTC	<b>58,14 €</b>

Longueur (mm)	10			
<b>EAD 727553</b>	DEEE	<b>0,02 €</b>	PPI TTC	<b>42,30 €</b>

Longueur (mm)	5			
<b>EAD 727552</b>	DEEE	<b>0,02 €</b>	PPI TTC	<b>23,94 €</b>

### CÂBLES INFORMATIQUE VGA + JACK



**ERARD®**  
Cordon VGA + Jack  
20m  
HD 15 pin connectées + Jack 3.5mm  
Filtré  
Mâle / Mâle  
Perform



**ERARD®**  
Cordon VGA + Jack  
15m  
HD 15 pin connectées + Jack 3.5mm  
Filtré  
Mâle / Mâle  
Perform



**ERARD®**  
Cordon VGA + Jack  
10m  
HD 15 pin connectées + Jack 3.5mm  
Filtré  
Mâle / Mâle  
Perform

Longueur (mm)	20			
<b>EAD 7536</b>	DEEE	<b>0,02 €</b>	PPI TTC	<b>78,21 €</b>

Longueur (mm)	15			
<b>EAD 7535</b>	DEEE	<b>0,02 €</b>	PPI TTC	<b>56,70 €</b>

Longueur (mm)	10			
<b>EAD 7534</b>	DEEE	<b>0,02 €</b>	PPI TTC	<b>41,06 €</b>

Caractéristiques techniques, visuels, DEEE unitaire HT, PPI TTC en euros hors DEEE exportés (non livrés), n'engageant pas Rexel et susceptibles de modification. NC = nous consulter.

# SUPPORTS ET CONNECTIQUES AUDIOVISUEL

## CÂBLES

### CÂBLES INFORMATIQUE VGA + JACK

ERARD®



Cordon VGA + Jack  
5m  
HD 15 pin connectées + Jack 3.5mm  
Filtré  
Mâle / Mâle  
Perform

Longueur (mm) 5  
EAD 7533 DEEE 0,02 € PPI TTC 24,57 €

### CÂBLES VIDÉO HDMI

ERARD®



Cordon HDMI 1.4 3D  
35m  
amplifié Full HD 1080p  
HIGH SPEED WITH ETHERNET  
Type A Mâle / Mâle -Perform  
Ampli intégré réglable  
35m

Longueur (mm) 35  
EAD 7843 DEEE 0,02 € PPI TTC 331,60 €

ERARD®



Cordon HDMI 1.4 3D  
30m  
amplifié Full HD 1080p  
HIGH SPEED WITH ETHERNET  
Type A Mâle / Mâle  
Perform  
Ampli intégré réglable  
30m

Longueur (mm) 30  
EAD 7869 DEEE 0,02 € PPI TTC 277,05 €

ERARD®



Cordon HDMI 1.4 3D  
25m  
amplifié Full HD 1080p  
HIGH SPEED WITH ETHERNET  
Type A Mâle / Mâle  
Perform  
Ampli intégré réglable  
25m

Longueur (mm) 25  
EAD 7868 DEEE 0,02 € PPI TTC 232,36 €

ERARD®



Cordon HDMI 1.4 3D  
20m Ultra HD 4K  
HIGH SPEED WITH ETHERNET  
Type A Mâle / Mâle  
Perform  
20m

Longueur (mm) 20  
EAD 7855 DEEE 0,02 € PPI TTC 133,52 €

ERARD®



Cordon HDMI 1.4 3D  
15m Ultra HD 4K  
HIGH SPEED WITH ETHERNET  
Type A Mâle / Mâle  
Perform  
15m

Longueur (mm) 15  
EAD 7854 DEEE 0,02 € PPI TTC 69,90 €

ERARD®



Cordon HDMI 1.4 3D  
10m Ultra HD 4K  
HIGH SPEED WITH ETHERNET  
Type A Mâle / Mâle  
Perform  
10m

Longueur (mm) 10  
EAD 7883 DEEE 0,02 € PPI TTC 39,62 €

ERARD®



Cordon HDMI 1.4 3D  
5m Ultra HD 4K  
HIGH SPEED WITH ETHERNET  
Type A Mâle / Mâle  
Perform  
5m

Longueur (mm) 5  
EAD 7882 DEEE 0,02 € PPI TTC 22,30 €

ERARD®



Cordon HDMI 1.4 3D  
3m Ultra HD 4K  
HIGH SPEED WITH ETHERNET  
Type A Mâle / Mâle  
Perform  
3m

Longueur (mm) 3  
EAD 7881 DEEE 0,02 € PPI TTC 16,16 €

Caractéristiques techniques, visuels, DEEE unitaire HT, PPI TTC en euros hors DEEE emportés (non livrés), n'engageant pas Rexel et susceptibles de modification. NC = nous consulter.

# SUPPORTS ET CONNECTIQUES AUDIOVISUEL

## CÂBLES

### CÂBLES VIDÉO HDMI



Longueur (mm)	1,2				
EAD 7879	DEEE	0,02 €	PPI TTC	12,40 €	



Longueur (mm)	2				
EAD 7880	DEEE	0,02 €	PPI TTC	11,60 €	

### CÂBLES VIDÉO HDMI "FLEX"



Longueur (mm)	20				
EAD 726835	DEEE	0,02 €	PPI TTC	149,65 €	



Longueur (mm)	15				
EAD 726834	DEEE	0,02 €	PPI TTC	81,20 €	



Longueur (mm)	10				
EAD 726833	DEEE	0,02 €	PPI TTC	49,48 €	



Longueur (mm)	5				
EAD 726832	DEEE	0,02 €	PPI TTC	28,17 €	



Longueur (mm)	3				
EAD 726831	DEEE	0,02 €	PPI TTC	19,21 €	



Longueur (mm)	2				
EAD 726830	DEEE	0,02 €	PPI TTC	14,63 €	

### CÂBLES VIDÉO HDMI BOBINE



Longueur (mm)	100				
EAD 7885	DEEE	0,02 €	PPI TTC	753,61 €	

Caractéristiques techniques, visuels, DEEE unitaire HT, PPI TTC en euros hors DEEE importés (non livrés), n'engageant pas Rexel et susceptibles de modification. NC = nous consulter.

# SUPPORTS ET CONNECTIQUES AUDIOVISUEL

## CÂBLES

### RÉCEPTION TV - TNT

ERARD®



Cordon TV 9.52mm Mâle / RJ45 Mâle  
VDI Actif  
2 m + adaptateur TV 9.52 mm femelle /  
Satellite mâle

Longueur (mm) 2  
EAD 4981 DEEE 0,02 € PPI TTC 17,44 €

ERARD®



Cordon Balun Prise "F" / RJ45  
30 cm

Longueur (mm) 0,3  
EAD 5479 DEEE 0,02 € PPI TTC 11,34 €

ERARD®



Cordon TV 9.52mm  
19 vatc  
5m  
Mâle / Femelle  
5m + Adaptateur 9.52 mâle/mâle  
connecteurs plaqués OR blindage  
renforcé

Longueur (mm) 5  
EAD 4633 DEEE 0,02 € PPI TTC 9,98 €

ERARD®



Cordon TV 9,52mm  
19 vatc  
2m  
Mâle / Femelle  
2m + Adaptateur 9.52 mâle/mâle  
connecteurs plaqués OR blindage  
renforcé

Longueur (mm) 2  
EAD 4631 DEEE 0,02 € PPI TTC 7,00 €

ERARD®



Cordon TV 9,52mm  
3C2V  
Mâle / Femelle  
2m + Adaptateur 9.52 mâle/mâle

Longueur (mm) 2  
EAD 4510 DEEE 0,02 € PPI TTC 3,02 €

## BOITIERS ET ACCESSOIRES

### ACCESSOIRES HDMI

ERARD®



Amplificateur HDMI Femelle / Femelle  
PRIVILEGE  
Auto-alimenté  
Réglable  
Dim 40 x 28 x 18 mm

EAD 7962 DEEE 0,08 € PPI TTC 119,80 €

ERARD®



Convertisseur VGA+USB vers HDMI  
VGA Mâle + USB Mâle (alim. 5V) vers  
HDMI Femelle

EAD 7956 DEEE 0 € PPI TTC 52,20 €

ERARD®



Adaptateur HDMI Type A Femelle / HDMI  
Type A Femelle  
PRIVILEGE

EAD 7904 DEEE 0,02 € PPI TTC 8,09 €

Caractéristiques techniques, visuels, DEEE unitaire HT, PPI TTC en euros hors DEEE emportés (non livrés), n'engageant pas Rexel et susceptibles de modification. NC = nous consulter.

# SUPPORTS ET CONNECTIQUES AUDIOVISUEL

## BOITIERS ET ACCESSOIRES

### DISTRIBUTEURS HDMI

ERARD®



Distributeur HDMI 1 x 8  
Ultra HD 4K x 2K  
340 MHz  
1 entrée  
8 sorties  
Amplificateur et synchro automatique  
fonction para-surtenseur (ESD)  
dim : 260 x 115 x 27 mm

ERARD®



Distributeur HDMI 1 x 8  
3D  
1080p  
225MHz  
1 entrée  
8 sorties  
Amplificateur et synchro automatique  
dim : 260 x 115 x 27 mm

ERARD®



Distributeur HDMI 1 x 4  
3D  
1080p  
225MHz  
1 entrée  
4 sorties  
Amplificateur et synchro automatique  
dim : 155 x 70 x 24 mm

EAD 6993 DEEE 0,08 € PPI TTC 330,22 €

EAD 6996 DEEE 0,08 € PPI TTC 272,16 €

EAD 6995 DEEE 0,08 € PPI TTC 179,63 €

### DÉPORT HDMI VIA RESEAU RJ45

ERARD®



Kit de déport HDMI via RJ45 -1 vers 4 sur IP  
Full HD 1080p, compatible Réseau TCP/IP, jusqu'à 80 m + transfert de télécommande

ERARD®



Déport HDMI via RJ45 -1 vers 1 sur IP  
Full HD 1080p, compatible Réseau TCP/IP, jusqu'à 80 m + transfert de télécommande

ERARD®



Déport HDMI 2D via RJ45 + By-Pass  
Émetteur / récepteur HDMI part réseau RJ45 + Sortie HDMI, fonction transfert de télécommande

EAD 727934 DEEE 0,08 € PPI TTC 891,00 €

EAD 727931 DEEE 0,08 € PPI TTC 345,60 €

EAD 7984 DEEE 0,08 € PPI TTC 274,14 €

### DÉPORT VGA VIA RÉSEAU RJ45

ERARD®



Déport VGA (HD 15) + JACK 3.5mm via réseau RJ45  
distance maximum de 50 m

### ACCESSOIRES TELEPHONE

ERARD®



Support Smartphone / auto grille d'aération système à plaques aimantées

EAD 7702 DEEE 0,08 € PPI TTC 229,96 €

EAD 726156 DEEE 0 € PPI TTC 15,21 €

Caractéristiques techniques, visuels, DEEE unitaire HT, PPI TTC en euros hors DEEE emportés (non livrés), n'engageant pas Rexel et susceptibles de modification. NC = nous consulter.

# SUPPORTS ET CONNECTIQUES AUDIOVISUEL

## BOITIERS ET ACCESSOIRES

### PLASTRONS

ERARD®



Plastron VGA + Jack  
45 x 45 mm  
pré connecté  
Raccord Femelle 20 cm

ERARD®



Plastron HDMI Type A  
45 x 22,5 mm  
pré connecté  
Raccord Femelle 15 cm

ERARD®



Plastron HDMI Type A  
45 x 45 mm  
pré connecté  
Raccord Femelle 20 cm

EAD 2803 DEEE 0,02 € PPI TTC 34,20 €

EAD 722832 DEEE 0,02 € PPI TTC 27,00 €

EAD 2802 DEEE 0,02 € PPI TTC 27,00 €

ERARD®



Plastron VGA  
45 x 22,5 mm  
pré connecté  
Raccord Femelle 15 cm

ERARD®



Plastron USB 3.0  
45 x 22,5 mm  
pré connecté  
Raccord Femelle 15 cm

ERARD®



Plastron USB  
45 x 45 mm  
pré connecté  
Raccord Femelle 20 cm

EAD 722833 DEEE 0,02 € PPI TTC 26,10 €

EAD 722834 DEEE 0,02 € PPI TTC 24,30 €

EAD 2804 DEEE 0,02 € PPI TTC 19,96 €

### SELECTEURS HDMI

ERARD®



Sélecteur HDMI 8 ent  
1 sor  
8 entrées vers 1 sortie  
Full HD 1080p + télécommande

### SÉLECTEUR VGA

ERARD®



Sélecteur VGA  
250 MHz  
4 entrées  
1 sortie  
résolution vidéo jusqu'à 1920 x 1200

EAD 727988 DEEE 0,08 € PPI TTC 297,00 €

EAD 7704 DEEE 0,08 € PPI TTC 177,77 €

Caractéristiques techniques, visuels, DEEE unitaire HT, PPI TTC en euros hors DEEE emportés (non livrés), n'engageant pas Rexel et susceptibles de modification. NC = nous consulter.

# NOUVEAUTÉS



NOUVEAU  
**SÈCHE-CHEVEUX**  
*NEPTUNE*



**SÈCHE-MAINS**  
*ZEPHYR*



NOUVELLES VERSIONS  
**SÈCHE-MAINS**  
*EXP'AIR - STELL'AIR*  
*COPT'AIR - SUP'AIR*



Conscient de l'importance de la préservation de l'environnement et inscrit depuis longtemps dans une démarche responsable, l'entreprise JVD lance l'opération :

**1 SÈCHE-MAINS = 1 ARBRE**

Un arbre sera planté à chaque sèche-mains de la gamme Air acheté ! Plus d'informations sur [jvd.fr](http://jvd.fr).

## ÉQUIPEMENT COLLECTIVITÉS



## LAVE LINGE FRONTAL

### LAVE LINGE 7, 6, 5 KG



**beko**

7 Kg A+++

7KG  
A+++  
1400T  
Afficheur digital  
Parois anti-vibrations  
Tambour alvéoles Aquawave  
Départ Différé 0-19h  
15 programmes  
Sécurité enfants  
Fonction Nettoyage tambour  
Options : Prélavage, Rapide, Rinçage Plus  
Hublot Silver

Classe Energétique	A+++
Capacité (Kg)	7
Départ / Fin différé	Oui
<b>EKO WTE7712BS0W</b>	DEEE 8,33 € PPI TTC 369,99 €



**beko**

6 Kg A++

6KG  
1000T  
A++  
Fenêtre afficheur  
Parois anti-vibrations  
Départ Différé 3-6-9h  
15 programmes  
Hublot Silver  
Sécurité enfants

Classe Energétique	A++
Capacité (Kg)	6
Départ / Fin différé	Oui
<b>EKO WTE6511Y</b>	DEEE 8,33 € PPI TTC 319,99 €

## SÈCHE LINGE

### SÈCHE LINGE ÉVACUATION



**beko**

6 Kg C

Programmation par minuteur (de 10 à 130 minutes)  
8 programmes  
Cycle fraîcheur  
Affichage Leds  
Tambour galvanisé 104 L  
Sécurité enfants  
Voyant d'entretien du filtre  
Suivi de programme  
Top amovible.

Classe Energétique	C
Hauteur (mm)	850
Consommation Annuelle (kWh)	458
Capacité (Kg)	6
Profondeur (mm)	540
Largeur (mm)	595
<b>EKO DV6110</b>	DEEE 8,33 € PPI TTC 249,99 €

## LAVE VAISSELLE

### LAVE VAISSELLE 60 CM



**beko**

13 47dB A+

Afficheur Leds  
Départ différé 3-6-9h  
5 programmes dont Quick&Shine et Mini 30'  
Panier supérieur réglable en hauteur  
Options Demi-charge et Rinçage Plus  
Moteur à induction ProSmart Inverter  
Top amovible.

Profondeur (mm)	600
Largeur (mm)	598
Hauteur (mm)	850
Température (°C)	6
Classe Energétique	A+
Consommation Annuelle (L/kWh)	3080/295
Nombre de Couverts	13
Couleur	Silver
Consommation (L)	11
Nbre de programmes	5
Niveau sonore (dB)	47
<b>EKO TDFN15310S</b>	DEEE 8,33 € PPI TTC 399,99 €



**beko**

13 47dB A+

Afficheur Leds  
Départ différé 3-6-9h  
5 programmes dont Quick&Shine et Mini 30'  
Panier supérieur réglable en hauteur  
Options Demi-charge et Rinçage Plus  
Moteur à induction ProSmart Inverter  
Top amovible.

Profondeur (mm)	600
Largeur (mm)	598
Hauteur (mm)	850
Température (°C)	6
Classe Energétique	A+
Consommation Annuelle (L/kWh)	3080/295
Nombre de Couverts	13
Couleur	Blanc
Consommation (L)	11
Nbre de programmes	5
Niveau sonore (dB)	47
<b>EKO TDFN15310W</b>	DEEE 8,33 € PPI TTC 369,99 €

## RÉFRIGÉRATEUR 1 PORTE

### RÉFRIGÉRATEUR 1 PORTE 4\*



**beko**

221 L A+

221L (201+20)  
A+ -3 clayettes verre 4\*\*\*\*  
Éclairage LED  
1 bac à légumes, 4 balconnets larges,  
1 boîte à œufs  
1 bac à glaçons  
Niveau sonore : 43 dB(A)  
Pouvoir de congélation 2kg/24h  
Autonomie 18h  
Blanc

Classe Energétique	A+
Hauteur (mm)	1440
Profondeur (mm)	600
Consommation Annuelle (kWh)	214
Volume Congélateur (L)	20
Volume Net (L)	221
Volume Réfrigérateur (L)	201
Largeur (mm)	540
<b>EKO SSA2S421</b>	DEEE 15 € PPI TTC 429,99 €

## RÉFRIGÉRATEUR 1 PORTE TOUT UTILE

## TABLE TOP



**beko**

145 54,2 252 L A+

252L  
Largeur 54 cm  
A+  
Froid Statique  
Éclairage LED  
Poignées intégrées  
Ouverture de porte sans déport  
dégivrage automatique  
5 clayettes verre  
Blanc

Classe Energétique	A+
Hauteur (mm)	1450
Profondeur (mm)	610
Consommation Annuelle (kWh)	132
Volume Net (L)	252
Volume Réfrigérateur (L)	252
Largeur (mm)	542
<b>EKO RSSE26S20W</b>	DEEE 15 € PPI TTC 449,99 €



**GLEM**

84,5 55 113 L A+

Table top pose libre  
Top amovible  
113 L (97 + 16)  
2 clayettes verre  
Congélateur 4\*\*\*\* Silver

Classe Energétique	A+
Hauteur (mm)	845
Profondeur (mm)	560
Consommation Annuelle (kWh)	174
Volume Congélateur (L)	16
Volume Net (L)	113
Dimensions (HxLxP) en cm	84.5x55x56
Volume Réfrigérateur (L)	97
Largeur (mm)	550
<b>ALX GRTF11SI</b>	DEEE 8,33 € PPI TTC 289,99 €



**GLEM**

84,5 55 113 L A+

Table top pose libre  
Top amovible  
113 L (97 + 16)  
2 clayettes verre  
Congélateur 4\*\*\*\* Blanc

Classe Energétique	A+
Hauteur (mm)	845
Profondeur (mm)	560
Consommation Annuelle (kWh)	174
Volume Congélateur (L)	16
Volume Net (L)	113
Dimensions (HxLxP) en cm	84.5x55x56
Volume Réfrigérateur (L)	97
Largeur (mm)	550
<b>ALX GRTF11A</b>	DEEE 8,33 € PPI TTC 279,99 €

Caractéristiques techniques, visuels, DEEE unitaire HT, PPI TTC en euros hors DEEE emportés (non livrés), n'engageant pas Rexel et susceptibles de modification. NC = nous consulter.

# ÉQUIPEMENT COLLECTIVITÉS

## RÉFRIGÉRATEUR 1 PORTE


### TABLE TOP



**beko** 84 54,5 114 L

Table Top (101 L + 13 L) Silver  
Top amovible  
Compartment freezer 2\*  
Thermostat réglable -Porte réversible  
2 clayettes verre  
1 bac à légumes  
3 balconnets  
1 bac à glaçons  
Eclairage LED  
Niveau sonore 40 dB(A)  
Dégivrage automatique réfrigérateur.


A+



**beko** 82 47,5 86 L

Table top statique  
Compartment freezer 0+  
86L  
A+  
Blanc  
Eclairage LED  
Porte réversible -1 bac à légumes,  
3 balconnets larges, 1 clayette, 1 boîte  
à œufs  
1 bac à glaçons  
Niveau sonore : 43 dB(A)

A+



**beko** 82 47,5 88 L

Table top statique  
Larder  
88L  
A+  
Blanc  
Eclairage LED  
Porte réversible  
1 bac à légumes, 3 balconnets larges,  
2 clayettes, 1 boîte à œufs  
1 bac à glaçons  
Niveau sonore : 40 dB(A)

A+

Classe Énergétique	A+
Hauteur (mm)	840
Profondeur (mm)	600
Consommation Annuelle (kWh)	131
Volume Congélateur (L)	13
Volume Net (L)	114
Volume Réfrigérateur (L)	101
Largeur (mm)	545
<b>EKO TSE1231FS</b>	DEEE 8,33 € PPI TTC 299,99 €

Classe Énergétique	A+
Hauteur (mm)	820
Profondeur (mm)	530
Consommation Annuelle (kWh)	112
Volume Congélateur (L)	10
Volume Net (L)	86
Volume Réfrigérateur (L)	76
Largeur (mm)	475
<b>EKO TS190320</b>	DEEE 8,33 € PPI TTC 219,99 €

Classe Énergétique	A+
Hauteur (mm)	820
Profondeur (mm)	530
Consommation Annuelle (kWh)	118
Volume Net (L)	88
Volume Réfrigérateur (L)	88
Largeur (mm)	475
<b>EKO TS190020</b>	DEEE 8,33 € PPI TTC 219,99 €

### KITCHENETTE



**FRANCE** 90 120 95 L

Kitchenette 1200  
domino électrique  
recouvrement en inox 18/10  
meuble sans étagère en mélaminé blanc  
réfrigérateur 88L /2\* avec freezer  
livré sans mitigeur.  
Existe en 1m (Ref FKE 692032)

A+

## RÉFRIGÉRATEUR 2 PORTES

### RÉFRIGÉRATEUR 2 PORTES 55 CM



**beko** 146,5 54 223 L

Double porte 223 Litres  
(177L+46L)  
Eclairage LED  
4 Clayettes verre  
3 balconnets larges, 1 bac à légumes,  
1 boîte à œufs, 1 bac à glaçons  
Niveau sonore : 40 dB(A) Classe A+  
MinFrost  
Poignées intégrées  
Largeur 54 cm  
Ouverture de porte sans déport  
SILVER

A+



**beko** 146,5 54 223 L

Double porte 223 Litres  
(177L+46L)  
Eclairage LED  
4 Clayettes verre  
3 balconnets larges, 1 bac à légumes,  
1 boîte à œufs, 1 bac à glaçons  
Niveau sonore : 40 dB(A) Classe A+  
MinFrost  
Poignées intégrées -Largeur 54 cm  
Ouverture de porte sans déport  
Blanc

A+

Classe Énergétique	A+
Hauteur (mm)	900
Profondeur (mm)	600
Consommation Annuelle (kWh)	121
Volume Congélateur (L)	10
Volume Net (L)	95
Dimensions (HxLxP) en cm	90x120x60
Volume Réfrigérateur (L)	95
Largeur (mm)	1200
<b>FKE 692476</b>	DEEE 13,95 € PPI TTC 769,99 €

Classe Énergétique	A+
Profondeur (mm)	600
Volume Congélateur (L)	46
Volume Net (L)	223
Volume Réfrigérateur (L)	177
Classe Climatique	SN-ST
Hauteur (mm)	1465
Consommation Annuelle (kWh)	226
Couleur	Silver
Largeur (mm)	540
<b>EKO RDSA240K20S</b>	DEEE 15 € PPI TTC 429,99 €

Classe Énergétique	A+
Profondeur (mm)	600
Volume Congélateur (L)	46
Volume Net (L)	223
Volume Réfrigérateur (L)	177
Classe Climatique	SN-ST
Hauteur (mm)	1465
Consommation Annuelle (kWh)	226
Couleur	Blanc
Largeur (mm)	540
<b>EKO RDSA240K20W</b>	DEEE 15 € PPI TTC 369,99 €

## RÉFRIGÉRATEUR COMBINÉ

### 1 CIRCUIT



**GLEM** 143 55 207 L

Réfrigérateur pose libre  
2 portes 143 cm  
207 L (166 + 41)  
3 clayettes verre  
2 kg/24 h  
Autonomie 15 h  
A+  
N/ST  
Inox

A+



**beko** 171 54 262 L

A+  
Largeur 54cm  
Poignées intégrées  
Eclairage LED  
Congélation 4kg/24h  
+ Autonomie : 16h  
Réfrigérateur : 4 clayettes, 4 balconnets  
larges, 1 bac à légumes, 1 boîte à œufs  
Congélateur : 3 tiroirs, 2 clayettes,  
1 bac à glaçons  
Niveau sonore : 40 dB(A) MinFrost  
Ouverture de porte sans déport

A+



**smeg** 56 40

Minibar intégrable ou pose libre 1 porte  
réversible  
31 L nets  
Système à absorption 100% silencieux  
2 clayettes en verre réglables  
1 balconnet et 1 balconnet porte-bouteilles  
éclairage intérieur à LED  
dégivrage automatique  
Classe D

A+

Classe Énergétique	A+
Profondeur (mm)	550
Volume Congélateur (L)	41
Volume Net (L)	207
Volume Réfrigérateur (L)	166
Classe Climatique	N/ST
Hauteur (mm)	1430
Consommation Annuelle (kWh)	170.1
Couleur	Inox
Largeur (mm)	550
<b>ALX GRF210SI</b>	DEEE 15 € PPI TTC 399,99 €

Classe Énergétique	A+
Profondeur (mm)	600
Volume Net (L)	262
Volume Congélateur (L)	87
Volume Réfrigérateur (L)	175
Classe Climatique	SN-ST
Couleur	Blanc
Hauteur (mm)	1710
Consommation Annuelle (kWh)	262
Largeur (mm)	540
<b>EKO RCSA270K20W</b>	DEEE 15 € PPI TTC 429,99 €

Hauteur (mm)	560
Largeur (mm)	400
Classe Climatique	SN-N
<b>SMF ABM42-2</b>	DEEE 8,33 € PPI TTC 369,99 €

Caractéristiques techniques, visuels, DEEE unitaire HT, PPI TTC en euros hors DEEE emportés (non livrés), n'engageant pas Rexel et susceptibles de modification. NC = nous consulter.

## MICRO ONDES

### MICRO ONDES SOLO

**SEVERIN**

17 L 700 W



700 W, 17 L, Plateau tournant amovible, diamètre 24,5 cm, hauteur de cavité env. 17,5 cm, corps laqué résistant à la chaleur, cavité laquée, 6 niveaux de puissance dont décongélation, minuterie 30 min. avec signal sonore.

Puissance (W)	700
Volume Net (L)	17
Dimensions (HxLxP) en cm	26,2 x 45,5 x 31,5
<b>EVE MW7809</b>	DEEE 2,5 € PPI TTC <b>79,99 €</b>

### MICRO ONDES GRILL

**GLEM**

25 L 900 W



Micro-ondes grill pose libre  
Electronique  
10 programmes auto  
Décongélation poids/temps  
25 L  
Grill 1000 W  
Cavité inox  
Plateau tournant Ø 31,5 cm  
Grill Quartz  
Inox

Puissance (W)	900
Volume Net (L)	25
Dimensions (HxLxP) en cm	30,62x51,3x41
<b>ALX GMF254IX</b>	DEEE 2,5 € PPI TTC <b>179,99 €</b>

**GLEM**

25 L 900 W



Micro-ondes grill pose libre  
Electronique  
10 programmes auto  
Décongélation poids/temps  
25 L  
Grill 1000 W  
Cavité inox  
Plateau tournant Ø 31,5 cm  
Grill Quartz  
Blanc

Puissance (W)	900
Volume Net (L)	25
Dimensions (HxLxP) en cm	30,62x51,3x41
<b>ALX GMF254WH</b>	DEEE 2,5 € PPI TTC <b>169,99 €</b>

**GLEM**

25 L 900 W



Micro-ondes grill pose libre  
Electronique  
10 programmes auto  
Décongélation poids/temps  
25 L  
Grill 1000 W  
Cavité inox  
Plateau tournant Ø 31,5 cm  
Grill Quartz  
Noir

Puissance (W)	900
Volume Net (L)	25
Dimensions (HxLxP) en cm	30,62x51,3x41
<b>ALX GMF254BK</b>	DEEE 2,5 € PPI TTC <b>169,99 €</b>

**GLEM**

20 L 800 W



Micro-ondes grill pose libre  
Minuteur 35 min  
Décongélation poids/temps  
20 L  
Grill 1000 W  
Cavité peinte  
Plateau tournant Ø 25,5 cm  
Grille à rôtir  
Silver

Puissance (W)	800
Volume Net (L)	20
Dimensions (HxLxP) en cm	25,8x44x32,6
<b>ALX GMF202SI</b>	DEEE 2,5 € PPI TTC <b>129,99 €</b>

**GLEM**

20 L 800 W



Micro-ondes grill pose libre  
Minuteur 35 min  
Décongélation poids/temps  
20 L  
Grill 1000 W  
Cavité peinte  
Plateau tournant Ø 25,5 cm  
Grille à rôtir  
Blanc

Puissance (W)	800
Volume Net (L)	20
Dimensions (HxLxP) en cm	25,8x44x32,6
<b>ALX GMF202WH</b>	DEEE 2,5 € PPI TTC <b>119,99 €</b>

**SEVERIN**

20 L 700 W



Micro-ondes grill  
20L, 700W, plateau tournant amovible  
diam 24,5 cm, corps et cavité laqués,  
grill séparé approx. 900W, 9 niveaux de  
puissance dont décongélation et grill,  
minuterie 30 mn avec signal sonore

Puissance (W)	700
Volume Net (L)	20
Dimensions (HxLxP) en cm	26,4 X 45,4 X 35,4
<b>EVE MW7875</b>	DEEE 2,5 € PPI TTC <b>119,99 €</b>

**SEVERIN**

20 L 700 W



Micro-ondes grill  
700 W, 20 Litres, 5 niveaux de puissance  
différents dont décongélation, corps  
inox de qualité supérieure, programme  
de décongélation en fonction du poids  
et du temps, minuterie 35 minutes avec  
signal sonore, inox-noir, corps inox  
de qualité supérieure, cavité laquée,  
hauteur de cavité : env. 16,5 cm,  
diamètre plateau tournant :  
env. 25,4 cm (amovible)

Puissance (W)	700
Volume Net (L)	20
Dimensions (HxLxP) en cm	25,5 x 43,5 x 34,5
<b>EVE MW7895</b>	DEEE 2,5 € PPI TTC <b>99,99 €</b>

Caractéristiques techniques, visuels, DEEE unitaire HT, PPI TTC en euros hors DEEE emportés (non livrés), n'engageant pas Rexel et susceptibles de modification. NC = nous consulter.

# ÉQUIPEMENT COLLECTIVITÉS

## MICRO ONDES ENCASTRABLES

### MICRO ONDES ENCASTRABLES

**airlux**

25 L 900 W



Micro-ondes grill intégrable  
Niche 38 cm  
Électronique  
8 programmes auto  
Décongélation poids/temps  
25 L  
Sécurité enfants  
Grille à rôtir  
Plateau tournant Ø 31,5 cm  
Inox

Volume Net (L)	25
Puissance (W)	900 W
Couleur	Inox
Fonction Grill	Oui
Hauteur Encastrement (cm)	38
Largeur Encastrement (cm)	56
Profondeur Encastrement (cm)	50

ALX AMI253IX DEEE 2,5 € PPI TTC 399,99 €

**GLEM**

20 L 800 W



Micro-ondes grill intégrable  
Meuble haut  
Électronique  
8 programmes automatiques  
Décongélation poids/temps  
20 L  
Plateau tournant Ø 24,5 cm  
Sécurité enfants  
Grille à rôtir  
Inox  
Cadre monté

Volume Net (L)	20
Puissance (W)	800 W
Couleur	Inox
Fonction Grill	Oui
Hauteur Encastrement (cm)	35,5
Largeur Encastrement (cm)	56
Profondeur Encastrement (cm)	50

ALX GMI203IX DEEE 2,5 € PPI TTC 379,99 €

## FOURS

### FOURS GAZ

**GLEM**

62 L A



Four gaz émail lisse  
Équipé pour le gaz naturel  
Injecteurs gaz butane/propane fournis  
Minuterie 60 min  
Gril gaz  
Allumage une main  
Sécurité thermocouples  
Porte plein verre  
Tournebroche  
Inox

Couleur	Inox
Classe Énergétique	A
Type de Nettoyage	émail
Volume Net (L)	62
Hauteur Encastrement (cm)	55
Largeur Encastrement (cm)	55,4
Profondeur Encastrement (cm)	55

ALX GFMG51IX DEEE 8,33 € PPI TTC 529,99 €

## AUTRES FOURS

**GLEM**

59 L A



Four convection émail lisse  
4 fonctions  
Porte plein verre  
Vitres amovibles sans outil  
Gradins fils  
59 L  
Classe A  
Inox

Couleur	Inox
Classe Énergétique	A
Type de Nettoyage	émail
Volume Net (L)	59
Hauteur Encastrement (cm)	58
Largeur Encastrement (cm)	55,8
Profondeur Encastrement (cm)	58

ALX GFL40IXT DEEE 8,33 € PPI TTC 289,99 €

## MINI FOURS

### MINI FOUR

**SEVERIN**

42 L 1800 W



Mini Four à chaleur tournante, noir/argent, 1800 W, 42L, corps laqué résistant à la chaleur, interrupteur 4 positions, thermostat réglable, minuterie 120 min, 4 positions pour le plat de cuisson, tournebroche, plat ramasse-miettes amovible.

Puissance (W)	1800
Volume Net (L)	42
Dimensions (HxLxP) en cm	36,5x52x43

EVE T02058 DEEE 2,5 € PPI TTC 139,99 €

**SEVERIN**

20 L 1500 W



Mini four, noir-argent, puissance: résistance inox 1500 W, 20 l, interrupteur 4 positions, thermostat réglable, minuterie 60 min, 4 positions pour le plat de cuisson, plat ramasse-miettes amovible.

Puissance (W)	1500
Volume Net (L)	20
Dimensions (HxLxP) en cm	29,2x44x38,5

EVE T02060 DEEE 2,5 € PPI TTC 99,99 €

## MICRO-ONDES PROFESSIONNELS

### MICRO-ONDES PROFESSIONNELS

**Panasonic**

18 L 1600 W



Micro-ondes Professionnel  
2 magnétrons (1 par le haut, 1 par le bas), puissance 1600W, 15 niveaux de puissance, 30 programmes, programmation de 5 étapes enchainables, touche d'extension de cuisson (+10sec, +20sec), touche quantité multiple (x2, x3), Minuterie électronique de 30 min, châssis et intérieur en acier inoxydable, éclairage intérieur LED, empilable

Puissance (W)	1600
Volume Net (L)	18
Dimensions (HxLxP) en cm	33,7 x 42,2 x 50,8

PAG NE-1653EUG DEEE 3 € PPI TTC 2 490,00 €

**Panasonic**

18 L 1600 W



Micro-ondes Professionnel  
2 magnétrons (1 par le haut, 1 par le bas), puissance 1600W, 3 niveaux de puissance, Minuterie électronique de 30 min, châssis et intérieur en acier inoxydable, éclairage intérieur LED, empilable.

Puissance (W)	1600
Volume Net (L)	18
Dimensions (HxLxP) en cm	33,7 x 42,2 x 50,8

PAG NE-1643EUG DEEE 3 € PPI TTC 2 390,00 €

**Panasonic**

22 L 1000 W



Micro-ondes Professionnel 1 magnétron, puissance 1000W, 4 niveaux de puissance, Minuterie mécanique de 30 min, châssis et intérieur en acier inoxydable

Puissance (W)	1000
Volume Net (L)	22
Dimensions (HxLxP) en cm	30,6 x 51 x 36

PAG NE-1027ETG DEEE 0,42 € PPI TTC 999,00 €

Caractéristiques techniques, visuels, DEEE unitaire HT, PPI TTC en euros hors DEEE importés (non livrés), n'engageant pas Rexel et susceptibles de modification. NC = nous consulter.

## TABLES INDUCTION

### 3 ZONES

**GLEM** 58 3 zone(s) 6,4 kW



**GLEM**  
Table induction 60 cm  
3 foyers dont 1 Ø 28 cm  
6,4 kW  
Commandes sensibles  
3 boosters  
3 minuteurs  
Sécurité totale  
Noire

Puissance (KW)	6,4
Largeur (mm)	580
Hauteur Encastrement (cm)	6,5
Largeur Encastrement (cm)	56
Profondeur Encastrement (cm)	49
Nombre de foyer	3
<b>ALX GTI632N</b>	DEEE 4,17 € PPI TTC 449,99 €

### DOMINOS

**GLEM** 29 2 zone(s) 3,4 kW



**Domino** induction 30 cm  
2 foyers  
3,4 kW  
Commandes sensibles  
1 booster  
2 minuteurs de 0 à 99 mn  
Sécurité totale  
Noir

Puissance (KW)	3,4
Largeur (mm)	290
Hauteur Encastrement (cm)	5,6
Largeur Encastrement (cm)	27
Profondeur Encastrement (cm)	49
Nombre de foyer	2
<b>ALX GTI322</b>	DEEE 4,17 € PPI TTC 349,99 €

## TABLES VITROCÉRAMIQUE

### 4 ZONES

**GLEM** 4 zone(s) 6 kW



Table vitrocéramique 60 cm  
4 Hi-Light  
6 kW  
Commandes sensibles frontales  
4 boosters  
4 sécurités  
Noire

Puissance (KW)	6
Hauteur Encastrement (cm)	5,7
Largeur Encastrement (cm)	56
Profondeur Encastrement (cm)	49
Nombre de foyer	4
<b>ALX GTH64S</b>	DEEE 4,17 € PPI TTC 299,99 €

**GLEM** 4 zone(s) 6 kW



Table vitrocéramique 60 cm  
4 Hi-Light  
6 kW  
Manettes latérales  
Témoins de chaleur résiduelle  
Noire

Puissance (KW)	6
Hauteur Encastrement (cm)	5,6
Largeur Encastrement (cm)	56
Profondeur Encastrement (cm)	49
Nombre de foyer	4
<b>ALX GTH64M</b>	DEEE 4,17 € PPI TTC 299,99 €


### DOMINOS

**airlux** 2 zone(s) 3 kW



**Domino** vitrocéramique 30 cm  
2 Hi-Light  
3 kW  
2 boosters  
Commandes sensibles  
2 minuteurs indépendants  
4 sécurités dont l'arrêt automatique  
Noir

Puissance (KW)	3
Hauteur Encastrement (cm)	6,1
Largeur Encastrement (cm)	27
Profondeur Encastrement (cm)	49
Nombre de foyer	2
<b>ALX ATH320S</b>	DEEE 4,17 € PPI TTC 319,99 €



**airlux** 2 zone(s) 3 kW

**Domino** vitrocéramique 30 cm  
2 Hi-Light  
3 kW  
Manettes frontales  
Grattoir de nettoyage  
Témoins de chaleur résiduelle  
Noir/manettes chromées

Puissance (KW)	3
Hauteur Encastrement (cm)	4,9
Largeur Encastrement (cm)	27
Profondeur Encastrement (cm)	49
Nombre de foyer	2
<b>ALX ATH320M</b>	DEEE 4,17 € PPI TTC 309,99 €



**GLEM** 2 zone(s) 3 kW

**Domino** vitrocéramique 30 cm  
2 Hi-Light  
3 kW  
2 boosters  
Commandes sensibles  
3 sécurités dont l'arrêt automatique  
Noir

Puissance (KW)	3
Hauteur Encastrement (cm)	5,7
Largeur Encastrement (cm)	27
Profondeur Encastrement (cm)	49
Nombre de foyer	2
<b>ALX GTH320SN</b>	DEEE 4,17 € PPI TTC 259,99 €



**GLEM** 2 zone(s) 3 kW

**Domino** vitrocéramique 30 cm  
2 High-Light  
3 kW  
Manettes frontales  
Témoins de chaleur résiduelle  
Noir

Puissance (KW)	3
Hauteur Encastrement (cm)	4,9
Largeur Encastrement (cm)	27
Profondeur Encastrement (cm)	49
Nombre de foyer	2
<b>ALX GTH32M</b>	DEEE 4,17 € PPI TTC 239,99 €

Caractéristiques techniques, visuels, DEEE unitaire HT, PPI TTC en euros hors DEEE emportés (non livrés), n'engageant pas Rexel et susceptibles de modification. NC = nous consulter.

# ÉQUIPEMENT COLLECTIVITÉS

## TABLES EMAIL ET VERRE

### TOUT GAZ

**GLEM** 4 zone(s) 7,5 kW



Table émail gaz naturel 60 cm  
4 foyers gaz  
7,5 kW  
Manettes latérales  
Allumage une main  
Sécurité thermocouples  
Grilles émaillées  
Blanche

**GLEM** 4 zone(s) 7,5 kW



Table émail gaz naturel 60 cm  
4 foyers gaz  
7,5 kW  
Manettes latérales  
Allumage une main  
Sécurité thermocouples  
Grilles émaillées  
Inox

**GLEM** 2 zone(s) 4 kW



Domino inox gaz 30 cm  
2 foyers gaz  
4 kW  
Manettes frontales  
Allumage une main  
Sécurité thermocouples  
Grille émaillée

Puissance (KW)	7.5
Hauteur Encastrement (cm)	4.2
Largeur Encastrement (cm)	56
Profondeur Encastrement (cm)	48
Nombre de foyer	4
Couleur	Blanc
<b>ALX GTL64AWHGN</b>	DEEE 4,17 € PPI TTC 199,99 €

Puissance (KW)	7.5
Hauteur Encastrement (cm)	4.2
Largeur Encastrement (cm)	56
Profondeur Encastrement (cm)	48
Nombre de foyer	4
Couleur	Inox
<b>ALX GTL64AIXGN</b>	DEEE 4,17 € PPI TTC 199,99 €

Puissance (KW)	4
Hauteur Encastrement (cm)	4
Largeur Encastrement (cm)	25,5
Profondeur Encastrement (cm)	48
Nombre de foyer	2
Couleur	Inox
<b>ALX GT32IX</b>	DEEE 4,17 € PPI TTC 169,99 €

## TABLES TOUT ELECTRIQUE

### DOMINOS

**GLEM** 2 zone(s) 3,5 kW



GLEM  
Domino INOX électrique 30 cm  
2 foyers électriques rapides  
3,5 kW  
Manettes frontales  
Témoin de mise sous tension -

**GLEM** 2 zone(s) 3,5 kW



GLEM  
Domino émail électrique 30 cm  
2 foyers électriques rapides  
3,5 kW  
Manettes frontales  
Témoin de mise sous tension  
Blanc

### 4 ZONES

**GLEM** 4 zone(s) 6 kW



Table inox électrique 60 cm  
4 foyers électriques dont 2 rapides  
6 kW  
Manettes latérales  
Témoin de mise sous tension  
Inox

Nombre de foyer	2
Profondeur Encastrement (cm)	48
Largeur Encastrement (cm)	25,5
Hauteur Encastrement (cm)	3/4
Puissance (KW)	3,5
<b>ALX GT320IX</b>	DEEE 4,17 € PPI TTC 139,99 €

Nombre de foyer	2
Profondeur Encastrement (cm)	48
Largeur Encastrement (cm)	25,5
Hauteur Encastrement (cm)	3/4
Puissance (KW)	3,5
<b>ALX GT320WH</b>	DEEE 4,17 € PPI TTC 129,99 €

Nombre de foyer	4
Profondeur Encastrement (cm)	48
Largeur Encastrement (cm)	56
Hauteur Encastrement (cm)	3/4
Puissance (KW)	6
<b>ALX GTL640IX</b>	DEEE 4,17 € PPI TTC 189,99 €

## TABLES INDUCTION À POSER

### TABLE INDUCTION À POSER

**GLEM** 4 zone(s) 6 kW



Table émail électrique 60 cm  
4 foyers électriques dont 2 rapides  
6 kW  
Manettes latérales  
Témoin de mise sous tension  
Blanche

**SEVERIN** 59 2 zone(s) 3400 kW



Double plaques à induction, diamètre 22 cm avec reconnaissance des plats, rapide, économique et facile à nettoyer, affichage digital, commande sensitive, réglage de température de 60-240 °C ou en dix étapes, minuterie de 180 minutes avec signal sonore et arrêt automatique, sécurité de surchauffe, voyant lumineux.

**SEVERIN** 28 1 zone(s) 2000 kW



Plaque induction diamètre env. 22 cm, avec reconnaissance des plats, rapide, économique, et facile à nettoyer, affichage digital, commandes sensibles, réglage de température de 60°C 240 °C ou en dix étapes, minuterie de 180 minutes avec signal sonore et arrêt automatique, sécurité de surchauffe, voyants lumineux.

Nombre de foyer	4
Profondeur Encastrement (cm)	48
Largeur Encastrement (cm)	56
Hauteur Encastrement (cm)	3/4
Puissance (KW)	6
<b>ALX GTL640WH</b>	DEEE 4,17 € PPI TTC 179,99 €

Puissance (KW)	3400
Largeur (mm)	590
Nombre de foyer	2
<b>EVE DK1031</b>	DEEE 0,5 € PPI TTC 199,99 €

Puissance (KW)	2000
Largeur (mm)	280
Nombre de foyer	1
<b>EVE KP1071</b>	DEEE 0,42 € PPI TTC 79,99 €

Caractéristiques techniques, visuels, DEEE unitaire HT, PPI TTC en euros hors DEEE exportés (non livrés), n'engageant pas Rexel et susceptibles de modification. NC = nous consulter.

## TABLES ÉMAIL À POSER

### TABLE ÉMAIL À POSER

**SEVERIN**

50 2 2500  
zone(s) kW

Réchaud 2 plaques diamètre 15 cm, 1000W, 18 cm, 1500W corps résistant à la chaleur thermostat réglables, voyant lumineux.



**SEVERIN**

25 1 1500  
zone(s) kW

Réchaud une plaque diamètre env. 18 cm, corps laqué résistant à la chaleur, thermostat réglable, voyants lumineux.

Puissance (KW)	2500
Largeur (mm)	500
Nombre de foyer	2
<b>EVE DK1042</b>	DEEE 0,42 € PPI TTC 44,99 €

Puissance (KW)	1500
Largeur (mm)	250
Nombre de foyer	1
<b>EVE KP1091</b>	DEEE 0,42 € PPI TTC 27,99 €

## ASPIRATION

### CASQUETTE

**airlux**

60 69dB 0,128  
kW

Hotte casquette 60 cm  
265 m<sup>3</sup>/h  
69 dB(A) vitesse maximale  
Visière en verre  
Boutons poussoirs  
3 vitesses  
Halogène 1 x 28 W  
Filtre charbon inclus  
86.3 kWh/an  
Classe E  
Inox



**airlux**

60 69dB 0,128  
kW

Hotte casquette 60 cm  
265 m<sup>3</sup>/h  
69 dB(A) vitesse maximale  
Visière en verre  
Boutons poussoirs  
3 vitesses  
Halogène 1 x 28 W  
Filtre charbon inclus  
86.3 kWh/an  
Classe E  
Noire

Classe Énergétique	E
Largeur (mm)	600
Couleur	Inox
Puissance (KW)	0,128
Débit d'air (m <sup>3</sup> /h)	235
Niveau sonore (dB)	69
Débit d'air mini m <sup>3</sup> /h	110
Débit max (m <sup>3</sup> /h)	265
<b>ALX AHC63IX</b>	DEEE 4,17 € PPI TTC 139,99 €

Classe Énergétique	E
Largeur (mm)	600
Couleur	Noire
Puissance (KW)	0,128
Débit d'air (m <sup>3</sup> /h)	235
Niveau sonore (dB)	69
Débit d'air mini m <sup>3</sup> /h	110
Débit max (m <sup>3</sup> /h)	265
<b>ALX AHC63BK</b>	DEEE 4,17 € PPI TTC 109,99 €

### PYRAMIDE

**GLEM**

59,80 66dB 0,191  
kW

Hotte murale Pyramide 60 cm  
420 m<sup>3</sup>/h  
66 dB(A) vitesse maximale  
Boutons poussoirs  
3 vitesses  
Halogènes 2 x 28 W  
Filtres charbon inclus  
106 kWh/an  
Classe E  
Inox  
Remplaçante de GHP64IX



Classe Énergétique	E
Largeur (mm)	598
Couleur	Inox
Puissance (KW)	0,191
Débit d'air (m <sup>3</sup> /h)	420
Niveau sonore (dB)	66
Débit d'air mini m <sup>3</sup> /h	235
Débit max (m <sup>3</sup> /h)	445
<b>ALX GHP640IX</b>	DEEE 4,17 € PPI TTC 169,99 €

## PRÉPARATION CULINAIRE

### CAFÉ

**SEVERIN**

1.4 L 1000  
W

Cafetière filtre isotherme avec broyeur intégré, noir/inox, 1000 W, 1.0 L broyeur en inox degré de mouture et quantité de café réglable utilisable avec café en grains et café moulu 3 niveaux d'arôme



**SEVERIN**

1 L 1000  
W

Cafetière "SELECT" isotherme programmable, noir-inox brossé, porte-filtre pivotant amovible 1x4 avec système anti-goutte, niveau d'eau visible, verseuse isotherme inox avec couvercle préservateur d'arôme, arrêt automatique, fonction arôme, pour un arôme de café encore plus intense, horloge numérique avec fonction minuteur pour programmer la mise en marche à l'avance, interrupteur marche/arrêt avec voyant lumineux



**SEVERIN**

1 L 1000  
W

Cafetière "SELECT" isotherme, noir/inox brossé, pour 8 ou 12 petites tasses, verseuse isotherme inox avec couvercle préservateur d'arôme, porte-filtre pivotant amovible 1 x 4 avec système anti-goutte, arrêt automatique, interrupteur M/A avec voyant lumineux, niveau d'eau visible, fonction arôme pour un arôme de café encore plus intense

Puissance (W)	1000
Couleur	Noir/Inox brossé
Capacité (L)	1.4
<b>EVE KA4812</b>	DEEE 0,25 € PPI TTC 199,99 €

Puissance (W)	1000
Dimensions H x L x P (mm)	340 x 210 x 282
Couleur	Noir/Inox brossé
Capacité (L)	1
Programmation	oui
<b>EVE KA4141</b>	DEEE 0,25 € PPI TTC 69,99 €

Puissance (W)	1000
Dimensions H x L x P (mm)	340 x 210 x 270
Couleur	Noir/Inox brossé
Capacité (L)	1
<b>EVE KA4131</b>	DEEE 0,25 € PPI TTC 62,99 €

Caractéristiques techniques, visuels, DEEE unitaire HT, PPI TTC en euros hors DEEE emportés (non livrés), n'engageant pas Rexel et susceptibles de modification. NC = nous consulter.

# ÉQUIPEMENT COLLECTIVITÉS

## PRÉPARATION CULINAIRE

### CAFÉ



**SEVERIN**

0,46 L 650 W

Cafetière, porte-filtre pivotant 1x2 avec système anti-goutte, arrêt automatique, interrupteur marche-arrêt avec voyant lumineux, plaque chauffante, graduation sur la verseuse en verre



**SEVERIN**

1,4 L 800 W

Cafetière filtre pour 10 ou 15 petites tasses, filtre pivotant avec porte-filtre amovible 1 x 4 et système anti-goutte, réservoir d'eau transparent avec niveau d'eau visible, plaque chauffante, arrêt automatique, interrupteur M/A avec voyant lumineux, graduation sur la verseuse en verre.

Puissance (W)	650
Dimensions H x L x P (mm)	275x175x230
Couleur	Noir/Inox brossé
Capacité (L)	0,46
<b>EVE KA4805</b>	DEEE 0,25 € PPI TTC 29,99 €

Puissance (W)	800
Dimensions H x L x P (mm)	318 X 265 X 184
Couleur	Blanc
Capacité (L)	1,4
Programmation	Non
<b>EVE KA4478</b>	DEEE 0,25 € PPI TTC 24,99 €

### BOUILLOIRES



**SEVERIN**

1,7 L 2200 W

Bouilloire en verre à haute efficacité, corps inox/verre de haute qualité, résistance cachée, bouilloire sans fil, bouilloire rotative 360°, sécurité thermique contre la chauffe à vide, arrêt automatique dès l'ébullition, bec verseur, pieds antidérapants, rangement de cordon.



**SEVERIN**

1 L 2200 W

Bouilloire électrique en acier inoxydable puissance 2200 W  
1 l.  
interrupteur marche-arrêt avec voyant lumineux  
sécurité contre la surchauffe  
poignée résistante à la chaleur  
pieds antidérapants en caoutchouc  
enrouleur de cordon  
ouverture extra large pour un nettoyage facile  
filtre amovible et lavable  
socle 360° central-cordless  
élément chauffant dissimulé  
indicateur du niveau d'eau pour une lecture pratique



**SEVERIN**

1 L 1000 W

Bouilloire sans fil, sécurité thermique contre la chauffe à vide, arrêt automatique dès ébullition, interrupteur marche-arrêt, voyant lumineux, bec verseur, couvercle verrouillable

Puissance (W)	2200
Dimensions H x L x P (mm)	260x150x230
Couleur	Verre et Inox
Capacité (L)	1,7
<b>EVE WK3475</b>	DEEE 0,25 € PPI TTC 49,99 €

Puissance (W)	2200
Dimensions H x L x P (mm)	208 X 175 X 205
Couleur	Inox Brossé/Noir
Capacité (L)	1
<b>EVE WK3469</b>	DEEE 0,25 € PPI TTC 39,99 €

Puissance (W)	1000
Dimensions H x L x P (mm)	236x210x118
Couleur	Blanc
Capacité (L)	1
<b>EVE WK3360</b>	DEEE 0,25 € PPI TTC 20,99 €

### GRILLES PAINS

**SEVERIN**

700 W



700 W, corps à parois isolantes, support pour réchauffer les petits-pains, réglage électronique du temps de cuisson, degré de dorage réglage, éjection automatique, touche arrêt immédiat, tiroir ramasse-miettes, rangement de cordon.

Puissance (W)	700
Dimensions H x L x P (mm)	170 X 290 X 150
Couleur	Blanc
<b>EVE AT2288</b>	DEEE 0,11 € PPI TTC 24,99 €

Caractéristiques techniques, visuels, DEEE unitaire HT, PPI TTC en euros hors DEEE emportés (non livrés), n'engageant pas Rexel et susceptibles de modification. NC = nous consulter.



## ASPIRATEURS

### ASPIRATEURS EAU ET POUSSIÈRE



**Nilfisk**

66dB 2500 W

Aspirateur eau et poussière Bi Moteur Pro de 2500 W  
Débit d'air 72 l/s  
Dépression 21 Kpa  
Cuve 55 l Basculante  
Longueur câble 10 m  
Robuste chariot avec roues bandage caoutchouc  
Flexible 2,50m avec régulateur de débit  
2 tubes inox de 40 mm  
Double filtration permanente  
Filtre eau et poussières  
Cuve basculante  
Flexible de vidange translucide  
3 accessoires  
Garantie usage pro 1 an.

Référence SAC	NSK 302002892
Poids (kg)	32,2
Dépression (Kpa)	21
Niveau sonore (dB)	66
Puissance (W)	2500

ISK VL500 55-2 BDF DEEE 1 € PPI TTC 769,99 €



**Nilfisk**

72dB 1250 W

Aspirateur eau et poussière 1250 W  
Rayon d'action 9,5 m  
Débit d'air 60 l/s  
Dépression 21 Kpa  
Cuve résistante en Inox 30 litres  
Flexible 3,5m et 2 tubes chromés  
Fonction soufflerie  
Décolmatage filtre push and clean  
Nettoyage et Décolmatage semi-automatique du filtre push and clean  
Prise outil électroportatif avec fonction marche/arrêt automatique  
Espace outils  
Garantie usage pro 1 an.

Référence SAC	NSK 302002404
Poids (kg)	7,5
Dépression (Kpa)	21
Niveau sonore (dB)	72
Puissance (W)	1250

ISK AERO 31-21 INOX PC DEEE 1 € PPI TTC 299,99 €



**Nilfisk**

72dB 1250 W

Aspirateur eau et poussières 1250 W  
Rayon d'action 9,5 m  
Débit d'air 60 l/s  
Dépression 21 Kpa  
Cuve 25 l  
Flexible 3,5m et 2 tubes chromés  
Fonction soufflerie  
Nettoyage et Décolmatage semi-automatique du filtre Push and Clean  
Prise outil électroportatif avec fonction marche/arrêt automatique  
Espace outils  
Garantie usage pro 1 an.

Référence SAC	NSK 302002404
Poids (kg)	7,5
Dépression (Kpa)	21
Niveau sonore (dB)	72
Puissance (W)	1250

ISK AERO 26-21 PC DEEE 1 € PPI TTC 239,99 €

### PROFESSIONNELS ET SEMI-PROFESSIONNELS



**Nilfisk**

75dB 900 W A

Aspirateur poussière professionnel 900 W  
Capacité: 6 L  
75 dB(A)  
Rayon d'action/Longueur câble (m): 10/7  
Classe énergétique: A  
Performance sol dur: B  
Performance moquette: B  
Emission: G  
5 Kg  
Brosse combinée  
Garantie: 3 ans usage pro

Référence SAC	NSK 82095000
Poids (kg)	5
Dépression (Kpa)	23
Niveau sonore (dB)	75
Classe Énergétique	A
Puissance (W)	900

ISK GM 80 C DEEE 1 € PPI TTC 559,99 €



**Nilfisk**

73dB 800 W B

Aspirateur poussière professionnel 800 W  
Capacité: 8 L  
73 dB(A)  
Longueur câble (m): 10  
Classe énergétique: B  
Performance sol dur: C  
Performance moquette: C  
Emission: A  
Filtration: HEPA 13  
5,2 Kg  
Brosse combinée  
Garantie: 3 ans usage pro

Référence SAC	NSK 140 8618 000
Poids (kg)	5,2
Dépression (Kpa)	20
Niveau sonore (dB)	73
Classe Énergétique	B
Puissance (W)	800

ISK Nilfisk Thor EU DEEE 1 € PPI TTC 229,99 €

### ASPIRATEURS AVEC SACS



**BOSCH**  
Des technologies pour la vie

78dB A

BOSCH GSDS Clean'n aspirateur sans sac violet  
Classe A en efficacité énergétique  
Classe A en émission de poussière  
Classe D en performance de nettoyage sur tapis  
Classe A en performance de nettoyage sur sols durs  
78 dB  
28 kWh/an  
(h)epa 12 lavable  
9m  
1,5L  
tube télescopique à crémaillère  
brosse universelle  
acc. 2en1

Poids (kg)	4,4
Niveau sonore (dB)	78
Classe Énergétique	A

BOS BGC05AAA1 DEEE 0,83 € PPI TTC 109,99 €

## SÈCHE CHEVEUX

### SECHE CHEVEUX



**BOSCH**  
Des technologies pour la vie

80dB 600 W A

BOSCH GL20Z Compax'x aspirateur avec sac rouge  
Classe A en efficacité énergétique  
Classe B en émission de poussière  
Classe C en performance de nettoyage sur tapis  
Classe A en performance de nettoyage sur sols durs  
80 dB  
28 kWh/an  
8m  
3,5 L sac  
tube télescopique à crémaillère  
brosse universelle  
acc. 2 en 1

Référence SAC	BBZ41FGALL
Poids (kg)	4,4
Niveau sonore (dB)	80
Classe Énergétique	A
Puissance (W)	600

BOS BZGL2A310 DEEE 0,83 € PPI TTC 99,99 €



**SEVERIN**

Sèche-cheveux, 2100 W, cordon rétractable, 2 vitesses, 3 températures, bouton de flux air froid, embout concentrateur d'air, diffuseur de volume pour un séchage en douceur des cheveux bouclés et ondulés, facile à nettoyer, grille d'entrée d'air amovible, finition métallique de qualité supérieure.

EVE HT0141 DEEE 0,11 € PPI TTC 39,99 €



**SEVERIN**

Sèche-cheveux, blanc-illias, 2000 W, 2 vitesses, 2 températures, bouton de flux d'air froid pour fixer la coiffure à la fin du séchage à chaud, embout concentrateur d'air amovible, diffuseur de volume pour un séchage en douceur des cheveux bouclés et ondulés, sécurité contre la surchauffe, facile à nettoyer, grille d'entrée d'air amovible, anneau de suspension

EVE HT0174 DEEE 0,11 € PPI TTC 19,99 €

Caractéristiques techniques, visuels, DEEE unitaire HT, PPI TTC en euros hors DEEE emportés (non livrés), n'engageant pas Rexel et susceptibles de modification. NC = nous consulter.

# ÉQUIPEMENT COLLECTIVITÉS

## SÈCHE CHEVEUX

### SECHE CHEVEUX



Sèche-cheveux CARAÏBE base avec flexible IP 44 débit d'air de 80 m3/h, P 1000W, L=140 x l=150 x H=460mm, Poids=1,5 Kgs, Coloris Blanc



Sèche-cheveux CLIPPER II modèle pistolet avec prise rasoir mono-tension IP 21 débit d'air de 70 à 95 m3/h, P 1400W, L=205 x l=139 x H=245mm, Poids=0,8Kgs, Coloris Blanc



Sèche-cheveux PAGGIO base blanc IP 21 débit d'air de 38 à 76 m3/h, P 1250W, L=120 x l=90 x H=180mm, Poids=0,5Kgs, Coloris Blanc

JVD 822278 DEEE 0,047 € PPI TTC 122,87 €

JVD 8221197 DEEE 0,036 € PPI TTC 83,48 €

JVD 822284 DEEE 0,02 € PPI TTC 58,03 €

## REPASSAGE

### FERS A REPASSER

SEVERIN

2400 W



Fer vapeur blanc/violet, 2400 W, 200 ml, pour le repassage à sec ou à vapeur, débit de vapeur jusqu'à 30g/min, défroissage vertical jusqu'à 70g/min, touche spray, système auto-nettoyage, système anti-tartre, système anti-gouttes, réservoir d'eau transparent, niveau d'eau visible, semelle avec revêtement céramique anti-adhésif, poignée avec revêtement en gomme, thermostat réglable, voyant lumineux, sécurité thermique, cordon orientable, rangement de cordon.

Poids (kg)	1,342
Puissance (W)	2400

EVE BA3243 DEEE 0,21 € PPI TTC 34,99 €

## COFFRE FORT

### COFFRE FORT ELECTRIQUE



Coffre-fort électronique  
Sécurité et technicité  
Historique des opérations  
Verrouillage par code ou par carte  
Accueille un ordinateur portable 17"  
(33 x 32 x 6 cm)  
Livré avec une clé de sécurité

JVD 8 66 665 DEEE 1,093 € PPI TTC 236,08 €

Caractéristiques techniques, visuels, DEEE unitaire HT, PPI TTC en euros hors DEEE emportés (non livrés), n'engageant pas Rexel et susceptibles de modification. NC = nous consulter.

## ÉCRANS LED

### TÉLÉVISEURS HOTELIERS



109 CM



Téléviseur Mode Hôtel 43" TELEVISEUR LED  
Rétroéclairage Direct LED  
RESOLUTION FHD 1920x1080  
TUNER TNT HD MPEG 4 : DVB-T2 /  
DVB-C / DVB-S2  
CERTIFIÉ COMPATIBLE CRESTRON  
MODE HOTEL COMPLET  
• Page et Vidéo d'accueil  
• Plan de fréquence unique  
• Clonage USB / Lecture USB automatique  
• Diagnostic USB  
MODE PRISON : Désactivation télétexte,  
EPG, sous-titres, légende, MHEG, USB,  
mise à jour logiciel & clonage actifs  
COMPATIBLE TELECOMMANDES  
Simplifiées et Multicodes  
FONCTION USB 2.0 MEDIA PLAYER :  
Photo JPEG, Audio MP3, Vidéo DviX HD  
SMART ENERGY SAVING

Connectique	HDMI
3D / 2D	2D
Résolution	1920x1080
Diagonale écran	109 cm
<b>LGS 43LV340C</b>	DEEE 4,17 € PPI TTC 581,00 €



109 CM



Téléviseur Mode Hôtel Smart TV webOS 43"  
TELEVISEUR LED Direct LED  
RESOLUTION FHD 1920x1080  
TUNER TNT HD MPEG 4 : DVB-T2 /  
DVB-C / DVB-S2  
FONCTION PRO : CENTRIC SMART  
• Streaming hybride « IP et RF »  
• Pro:Centric Application (PCA 3.7)  
• Compatible HTML5, Flash, Java  
MODE HOTEL & MODE PRISON  
FONCTIONS SMART SHARE  
• Wi-Fi intégré  
• Compatible DLNA, Miracast  
COMPATIBLE TELECOMMANDES :  
Simplifiées et Multicodes  
FONCTION USB 2.0 MEDIA PLAYER :  
Photo JPEG, Audio MP3  
PIED ROTATIF  
SMART ENERGY SAVING

Connectique	HDMI
3D / 2D	2D
Résolution	1920x1080
Diagonale écran	109 cm
<b>LGS 43LV761H</b>	DEEE N.C € PPI TTC N.C



81 CM



Téléviseur Mode Hôtel 32" TELEVISEUR  
LED -Rétroéclairage Direct LED -  
RESOLUTION FHD 1920x1080  
TUNER TNT HD MPEG 4 : DVB-T2 /  
DVB-C / DVB-S2  
CERTIFIÉ COMPATIBLE CRESTRON  
MODE HOTEL COMPLET  
• Page et Vidéo d'accueil  
• Plan de fréquence unique  
• Clonage USB / Lecture USB automatique  
• Diagnostic USB  
MODE PRISON : Désactivation télétexte,  
EPG, sous-titres, légende, MHEG, USB,  
mise à jour logiciel & clonage actifs  
COMPATIBLE TELECOMMANDES  
Simplifiées et Multicodes  
FONCTION USB 2.0 MEDIA PLAYER :  
Photo JPEG, Audio MP3, Vidéo DviX HD  
SMART ENERGY SAVING

Connectique	HDMI
3D / 2D	2D
Résolution	1920x1080
Diagonale écran	81 cm
<b>LGS 32LV340C</b>	DEEE 2,5 € PPI TTC 471,60 €



81 CM



Téléviseur Mode Hôtel Smart TV webOS 32"  
TELEVISEUR LED Direct LED  
RESOLUTION FHD 1920x1080  
TUNER TNT HD MPEG 4 : DVB-T2 /  
DVB-C / DVB-S2  
FONCTION PRO : CENTRIC SMART  
• Streaming hybride « IP et RF »  
• Pro:Centric Application (PCA 3.7)  
• Compatible HTML5, Flash, Java  
MODE HOTEL & MODE PRISON  
FONCTIONS SMART SHARE  
• Wi-Fi intégré  
• Compatible DLNA, Miracast  
COMPATIBLE TELECOMMANDES  
Simplifiées et Multicodes  
FONCTION USB 2.0 MEDIA PLAYER :  
Photo JPEG, Audio MP3  
PIED ROTATIF  
SMART ENERGY SAVING

Connectique	HDMI
3D / 2D	2D
Résolution	1920x1080
Diagonale écran	81 cm
<b>LGS 32LV761H</b>	DEEE N.C € PPI TTC N.C



80 CM



GRUNDIG 32VLE5S03BG  
TV LED Vision 5  
32"/80cm HDTV  
Tuner satellite compatible FRANSAT.  
Barre de son en façade  
L'emplacement particulier des  
haut-parleurs, qui projette le son vers  
le spectateur, assure un son unique qui  
remplit toute la pièce.  
USB enregistrateur

Connectique	2 HDMI - 2 USB Recording - PortCl+ - Prise Péritel
3D / 2D	2D
Résolution	HDTV 1366x768
Diagonale écran	80 cm
<b>EKO 32VLE5S03BG</b>	DEEE 4,17 € PPI TTC 279,99 €



70 CM



GRUNDIG 28VLE5S00BG  
TV LED Vision 5 -28"/70cm HDTV  
Tuner satellite compatible FRANSAT.  
USB enregistrateur  
Mode Hotel  
Traitement DTS TruSurround

Connectique	3 HDMI - 2 USB Recording - PortCl+ - Prise Péritel
3D / 2D	2D
Résolution	HDTV 1366x768
Diagonale écran	70 cm
<b>EKO 28VLE5S00BG</b>	DEEE 4,17 € PPI TTC 259,99 €

## SUPPORTS ÉCRANS & VIDÉOPROJECTEURS

### SUPPORTS ÉCRANS MURAUX



56 CM



Grundig 22VLE5S20BG  
TV LED Vision 5  
22"/56cm FULL HD 1080p  
200hz  
Tuner satellite compatible FRANSAT.  
Usb enregistrateur  
Prise 12V (camping car)  
Mode Hotel- Traitement DTS  
Trusurround

Connectique	2 HDMI - 1 USB - PortCl+ - Prise 12V - Prise Casque - Prise Péritel
3D / 2D	2D
Résolution	HDTV 1920x1080
Diagonale écran	56 cm
<b>EKO 22VLE5S20BG</b>	DEEE 4,17 € PPI TTC 199,99 €



APPLIK support mural universel inclinable  
Pour écran grande taille (30" à 90"),  
poids maxi supporté : 70 kg, système  
anti décrochement inclus, structure  
acier

Traitement de surface	Peinture Epoxy
<b>EAD 002531</b>	DEEE 0 € PPI TTC 95,40 €




APPLIK Support mural universel fixe  
Pour écran grande taille (30" à 90"),  
poids maxi supporté : 80 kg, épaisseur  
du support 25 mm, structure acier


Traitement de surface	Peinture Epoxy
<b>EAD 002530</b>	DEEE 0 € PPI TTC 75,60 €

Caractéristiques techniques, visuels, DEEE unitaire HT, PPI TTC en euros hors DEEE emportés (non livrés), n'engageant pas Rexel et susceptibles de modification. NC = nous consulter.


# Dyson Airblade Wash + Dry


## Lavage et séchage des mains au lavabo

 **Jusqu'à 39% plus silencieux**  
Le niveau de bruit a été réduit à 80-81dB.

 **Moins d'émissions de CO<sub>2</sub>**  
3.6g of CO<sub>2</sub> par séchage, représentant une réduction par rapport à 4g.

 **Garantie 5 ans**  
Pièces et main-d'œuvre.

 **Des frais de fonctionnement plus bas**  
Des frais annuels de seulement 34€ (contre 48€).

 **Utilisation de 52% d'eau en moins**  
Un débit réduit de 1,9 l/m (contre 4 l/m).

## Gamme sèche-mains Dyson Airblade Wash + Dry



Dyson Wash+Dry Court  
DYS245265-01



Dyson Wash+Dry Long  
DYS245269-01



Dyson Wash+Dry Mural  
DYS245266-01



### Optimisation de la géométrie des fentes des pales,


Qui ont été réduites de 0,8 mm à 0,55 mm pour maintenir une vitesse importante de l'air en sortie.

### La cavité Helmholtz

Dissipe certains sons aigus du moteur et améliore la qualité sonore.

### Réajustement du moteur numérique V4 Dyson

Le moteur de 1000 watts admet moins d'air au niveau du filtre HEPA, ce qui réduit le bruit dû à la circulation de l'air.



## CONFORT ET HYGIÈNE

## SÈCHE-MAINS

**dyson**

1600 W



Sèche-mains Dyson Airblade TAP Version murale AB11  
La technologie Airblade™ dans un robinet.  
Temps de séchage : 12 secondes  
Hygiène : Filtre HEPA  
Lavage et séchage des mains au lavabo.  
Évite que l'eau ne goutte sur le sol.  
Puissance : 1600 W



**dyson**

1600 W

Sèche-mains Dyson Airblade TAP Corps surélevé AB10  
La technologie Airblade™ dans un robinet.  
Temps de séchage : 12 secondes  
Hygiène : Filtre HEPA  
Lavage et séchage des mains au lavabo.  
Évite que l'eau ne goutte sur le sol.  
Puissance : 1600 W.



**dyson**

1600 W

Sèche-mains Dyson Airblade TAP Corps court AB09  
La technologie Airblade™ dans un robinet.  
Temps de séchage : 12 secondes  
Hygiène : Filtre HEPA  
Lavage et séchage des mains au lavabo.  
Évite que l'eau ne goutte sur le sol.  
Puissance : 1600 W.

Puissance (W) 1600  
**DYS AB11** DEEE 0,42 € PPI TTC 2 000,00 €

Puissance (W) 1600  
**DYS AB10** DEEE 0,42 € PPI TTC 2 000,00 €

Puissance (W) 1600  
**DYS AB09** DEEE 0,42 € PPI TTC 2 000,00 €

**dyson**

1600 W



Sèche-mains Dyson Airblade dB  
Le plus rapide et le plus hygiénique des sèche-mains.  
Rapidité : Des mains sèches en seulement 10 sec.  
Hygiène : Un filtre HEPA capture 99,9% des bactéries de l'air utilisé pour le séchage des mains.  
Développement durable : Emissions carbone jusqu'à jusqu'à 79 % inférieures à celles des autres sèche-mains et jusqu'à 76% inférieures à celles des essuie-mains papier.  
Economies : Coûts de fonctionnement jusqu'à 69% inférieurs à ceux des autres sèche-mains et jusqu'à 97% inférieurs à ceux des essuie-mains papier.



**dyson**

1600 W

Sèche-mains Dyson Airblade dB  
Le plus rapide et le plus hygiénique des sèche-mains.  
Rapidité : Des mains sèches en seulement 10 sec.  
Hygiène : Un filtre HEPA capture 99,9% des bactéries de l'air utilisé pour le séchage des mains.  
Développement durable : Emissions carbone jusqu'à jusqu'à 79 % inférieures à celles des autres sèche-mains et jusqu'à 76% inférieures à celles des essuie-mains papier.  
Economies : Coûts de fonctionnement jusqu'à 69% inférieurs à ceux des autres sèche-mains et jusqu'à 97% inférieurs à ceux des essuie-mains papier.



**dyson**

1000 W

Sèche-mains Dyson Airblade V HU02 nickel  
Le plus hygiénique des sèche-mains, désormais 35% plus silencieux.  
Temps de séchage : 12 secondes  
Hygiène : le filtre HEPA  
Coque polycarbonate finition nickel  
Vernis antibactérien.  
Puissance : 1000 W

Puissance (W) 1600  
**DYS AB14HIGHVOLTAGEABSWH** DEEE 0,42 € PPI TTC 1 752,00 €

Puissance (W) 1600  
**DYS AB14HIGHVOLTAGEABSST** DEEE 0,42 € PPI TTC 1 752,00 €

Puissance (W) 1000  
**DYS HU02 High Voltage Nk** DEEE 0,42 € PPI TTC 1 300,00 €

**dyson**

1000 W



Sèche-mains Dyson Airblade V HU02 blanc  
Le plus hygiénique des sèche-mains, désormais 35% plus silencieux.  
Temps de séchage : 12 secondes  
Hygiène : le filtre HEPA  
Coque polycarbonate blanche  
Vernis antibactérien.  
Puissance : 1000 W



**JVD**  
Sèche-Mains ALPHADRY  
Automatique  
blanc 1650w  
séchage ultra-rapide  
Classe I  
IP21  
Garantie 3 ans



**JVD**  
Sèche-mains EXP'AIR  
Automatique à double jet pulsé et  
Anti-vandalisme  
Temps de séchage inférieur à  
15 secondes  
Puissance 1200 watts  
Vitesse d'air maximum 600 km/h  
classe I  
IP 44  
Garantie 3 ans

Puissance (W) 1000  
**DYS HU02 High Voltage Wh** DEEE 0,42 € PPI TTC 1 226,66 €

Puissance (W) 1650  
**JVD 811905** DEEE 0,458 € PPI TTC 1 172,10 €

Puissance (W) 1200  
Débit (m3/h) 600  
**JVD 811791** DEEE 0,278 € PPI TTC 879,71 €

Caractéristiques techniques, visuels, DEEE unitaire HT, PPI TTC en euros hors DEEE emportés (non livrés), n'engageant pas Rexel et susceptibles de modification. NC = nous consulter.

# CONFORT ET HYGIÈNE

## SÈCHE-MAINS



Sèche-mains STELL' AIR  
Automatique à double jet pulsé  
Temps de séchage inférieur à  
15 secondes  
Puissance 1200 watts  
Vitesse d'air maximum 600 km/h  
classe I  
IP 44  
Garantie 3 ans



Sèche-mains HURRICANE  
Automatique antivandalisme  
Surpuissant = temps de séchage  
inférieur à 15 secondes  
Puissance ajustable de 1300 à  
1600 watts  
Vitesse d'air ajustable de 270 à  
360 km/h  
classe I  
IP 21  
Garantie 3 ans



Sèche-mains COPT' AIR  
Automatique à double jet pulsé  
Temps de séchage inférieur à  
15 secondes  
Puissance 1200 watts  
Vitesse d'air maximum 450 km/h  
classe II  
IP 44  
Garantie 3 ans

1200  
W

Puissance (W)	1200
Débit (m3/h)	600
<b>JVD 811962</b>	DEEE <b>0,25 €</b> PPI TTC <b>754,10 €</b>

Puissance (W)	1600
Débit (m3/h)	360
<b>JVD 811614</b>	DEEE <b>0,245 €</b> PPI TTC <b>722,47 €</b>

Puissance (W)	1200
Débit (m3/h)	450
<b>JVD 811167</b>	DEEE <b>0,174 €</b> PPI TTC <b>418,80 €</b>



Sèche-mains OURAGAN  
Automatique antivandalisme acier  
embouti époxy  
285 m3/h P 2450W  
L=278 x l=210 x H=246mm  
Poids=6,7Kgs. Coloris Blanc  
Garantie 2 ans



Sèche-mains SUP' AIR  
Automatique à double jet pulsé  
Temps de séchage inférieur à  
15 secondes  
Puissance 1200 watts  
Vitesse d'air maximum 360 km/h  
classe II  
IP 44  
Garantie 3 ans

1200  
W



Sèche-mains MASTER II  
Automatique antivandalisme fonte  
d'aluminium  
300m3/h P 2600W  
L=274 x l=140 x H=300mm  
Poids=3,8Kgs. Coloris Blanc  
Garantie 3 ans

Puissance (W)	2450
Débit (m3/h)	285
<b>JVD 811341</b>	DEEE <b>0,221 €</b> PPI TTC <b>376,44 €</b>

Puissance (W)	1200
Débit (m3/h)	360
<b>JVD 811057</b>	DEEE <b>0,137 €</b> PPI TTC <b>375,49 €</b>

Puissance (W)	2600
Débit (m3/h)	300
<b>JVD 811413</b>	DEEE <b>0,179 €</b> PPI TTC <b>357,04 €</b>



Sèche-mains ZEPHYR  
Automatique ABS PC 190 m3/h P  
2100W,  
L=214 x l=194 x H=243mm  
Poids=1,76Kgs. Coloris Noir  
Garantie 3 ans



Sèche-mains ZEPHYR  
Automatique ABS PC 190 m3/h P  
2100W,  
L=214 x l=194 x H=243mm  
Poids=1,76Kgs. Coloris Blanc  
Garantie 3 ans

Puissance (W)	2100
Débit (m3/h)	190
<b>JVD 8111400</b>	DEEE <b>0,07 €</b> PPI TTC <b>310,80 €</b>

Puissance (W)	2100
Débit (m3/h)	190
<b>JVD 8111401</b>	DEEE <b>0,07 €</b> PPI TTC <b>228,00 €</b>

Caractéristiques techniques, visuels, DEEE unitaire HT, PPI TTC en euros hors DEEE exportés (non livrés), n'engageant pas Rexel et susceptibles de modification. NC = nous consulter.

## PURIFICATEURS D'AIR



dyson

64dB

3 en 1 : Purifie intelligemment toute l'année  
Chauffe en hiver avec commande par thermostat  
Ventilateur purificateur en été.  
Chauffage rapide et homogène :  
Maintient automatiquement la température souhaitée et projette un flux d'air purifié et puissant.  
Choix de l'amplitude du flux d'air.  
Connecté.



dyson

64dB

3 en 1 : Purifie intelligemment toute l'année  
Chauffe en hiver avec commande par thermostat  
Ventilateur purificateur en été.  
Chauffage rapide et homogène :  
Maintient automatiquement la température souhaitée et projette un flux d'air purifié et puissant.  
Choix de l'amplitude du flux d'air.  
Connecté.



dyson

62dB

Purificateur d'air.  
Élimine automatiquement 99,95% des allergènes et polluants. Ventilé en été.  
Filtre HEPA 360° en fibre de verre.  
Technologie Air Multiplier™.  
Rafraîchit en été, purifie toute l'année.  
Purification intelligente et connectée

Dimension avec Pieds (HxLxP) mm	630x258x260
Niveau sonore (dB)	64
Longueur du câble (m)	1,86
Poids (kg)	4
Diamètre	222 mm
Couleur	Bleu
<b>DYS HP02 H&amp;C bleu</b>	DEEE 0,42 € PPI TTC <b>601,01 €</b>

Dimension avec Pieds (HxLxP) mm	630x258x260
Niveau sonore (dB)	64
Longueur du câble (m)	1,86
Poids (kg)	4
Diamètre	222 mm
Couleur	Blanc
<b>DYS HP02 H&amp;C BLANC</b>	DEEE 0,42 € PPI TTC <b>601,01 €</b>

Dimension avec Pieds (HxLxP) mm	1018x190x110
Niveau sonore (dB)	62
Longueur du câble (m)	2
Poids (kg)	3,8
Couleur	Bleu
<b>DYS TP02 bleu Purificateur</b>	DEEE 0,42 € PPI TTC <b>580,93 €</b>



dyson

59dB

Purificateur d'air.  
Élimine automatiquement 99,95% des allergènes et polluants. Ventilé en été.  
Filtre HEPA 360° en fibre de verre.  
Technologie Air Multiplier™.  
Rafraîchit en été, purifie toute l'année.  
Purification intelligente et connectée



dyson

59dB

Purificateur d'air.  
Élimine automatiquement 99,95% des allergènes et polluants. Ventilé en été.  
Filtre HEPA 360° en fibre de verre.  
Technologie Air Multiplier™.  
Rafraîchit en été, purifie toute l'année.  
Purification intelligente et connectée



dyson

62dB

Purificateur d'air.  
Élimine automatiquement 99,95% des allergènes et polluants. Ventilé en été.  
Filtre HEPA 360° en fibre de verre.  
Technologie Air Multiplier™.  
Rafraîchit en été, purifie toute l'année.  
Purification intelligente et connectée

Dimension avec Pieds (HxLxP) mm	616x355x104
Niveau sonore (dB)	59
Longueur du câble (m)	1,8
Poids (kg)	2,99
Couleur	Bleu
<b>DYS DP01 Bleu Purificateur</b>	DEEE 0,42 € PPI TTC <b>500,66 €</b>

Dimension avec Pieds (HxLxP) mm	616x355x104
Niveau sonore (dB)	59
Longueur du câble (m)	1,8
Poids (kg)	2,99
Couleur	Blanc
<b>DYS DP01 Blanc Purificateur</b>	DEEE 0,42 € PPI TTC <b>500,66 €</b>

Dimension avec Pieds (HxLxP) mm	1018x190x110
Niveau sonore (dB)	62
Longueur du câble (m)	2
Poids (kg)	3,8
Couleur	Blanc
<b>DYS TP02 blanc Purificateur</b>	DEEE 0,42 € PPI TTC <b>479,99 €</b>

## VENTILATEURS



dyson

64dB

Ventilateur Chauffage.  
Chauffage rapide et homogène de la pièce, ventilation froide puissante.  
sécurité optimisée. contrôle précis  
Existe en Noir DYS 30003501



dyson

64dB

Ventilateur AM07, désormais 60% plus silencieux que l'AM02. Équipé de la technologie Air Multiplier™, il projette un flux d'air puissant, doux et continu. Sans pales ni grilles, il est sans danger et facile à nettoyer.  
Existe en Noir DYS30091301



dyson

56dB

Ventilateur AM06, désormais 75% plus silencieux. Équipé de la technologie Air Multiplier™, il projette un flux d'air puissant, doux et continu. Sans pales ni grilles, il est sans danger et facile à nettoyer.  
Existe en Noir DYS30089601

Dimensions (HxLxP) en cm	595x153x112
Longueur du câble (m)	2
Niveau sonore (dB)	64
Poids (kg)	2,68
Couleur	Blanc
<b>DYS AM09 H&amp;C BLANC</b>	DEEE 0,42 € PPI TTC <b>450,50 €</b>

Dimensions (HxLxP) en cm	1007x190x110
Longueur du câble (m)	2
Niveau sonore (dB)	64
Poids (kg)	2,85
Couleur	Blanc
<b>DYS AM07 BLANC</b>	DEEE 0,42 € PPI TTC <b>430,44 €</b>

Dimensions (HxLxP) en cm	552x356x147
Longueur du câble (m)	2
Niveau sonore (dB)	56
Poids (kg)	1,83
Couleur	Blanc
<b>DYS AM06 BLANC</b>	DEEE 0,42 € PPI TTC <b>349,99 €</b>

Caractéristiques techniques, visuels, DEEE unitaire HT, PPI TTC en euros hors DEEE emportés (non livrés), n'engageant pas Rexel et susceptibles de modification. NC = nous consulter.

# CONFORT ET HYGIÈNE

## SÈCHE CHEVEUX

### SECHE CHEVEUX HOTELLERIE



Sèche-cheveux ALTEO modèle pistolet avec prise rasoir bi-tension IP 21 débit d'air de 70 à 115 m<sup>3</sup>/h, P 1875W, L=227 x l=100 x H=258mm, Poids=0,8Kgs, Coloris Blanc



Sèche-cheveux CARAÏBE base avec flexible IP 44 débit d'air de 80 m<sup>3</sup>/h, P 1000W, L=140 x l=150 x H=460mm, Poids=1,5 Kgs, Coloris Blanc



Sèche-cheveux CLIPPER II modèle pistolet avec prise rasoir mono-tension IP 21 débit d'air de 70 à 95 m<sup>3</sup>/h, P 1400W, L=205 x l=139 x H=245mm, Poids=0,8Kgs, Coloris Blanc

JVD 8221177 DEEE 0,068 € PPI TTC 156,92 €

JVD 822278 DEEE 0,047 € PPI TTC 122,87 €

JVD 8221197 DEEE 0,036 € PPI TTC 83,48 €

### SECHE CHEVEUX PISCINE



Sèche-cheveux PAGGIO base blanc IP 21 débit d'air de 38 à 76 m<sup>3</sup>/h, P 1250W, L=120 x l=90 x H=180mm, Poids=0,5Kgs, Coloris Blanc



Sèche-cheveux NEPTUNE pour piscine et collectivités à hauteur ajustable. P 2000W, 200 m<sup>3</sup>/h, L=150 x l=384 x H=1153mm, Poids=3,07Kgs, Coloris Blanc, existe en bleu et en rouge

JVD 822284 DEEE 0,02 € PPI TTC 58,03 €

JVD 8221405 DEEE 0,123 € PPI TTC 1188,00 €

## ASPIRATION CENTRALISÉE

### ACCESSOIRES



KIT ACCESSOIRES 9 M WIRELESS+  
Kit accessoire pour aspiration centralisée SUPREME  
Flexible 9m  
Télécommande à la poignée avec fonction mise en route et variateur de puissance  
Tube télescopique alu  
Brosse combinée  
3 accessoires (1 Brosse triangulaire, 1 Embout biseau, 1 Embout ventouse)  
Fonctionnement sans fils par radio fréquence.



Ensemble complet Sonis  
Système de commande sans fils, marche arrêté à la poignée



Plinthe ramasse miette blanche  
Placer discrètement sous un meuble de cuisine, la prise plinthe ramasse miettes permet d'évacuer à tout moment miettes et poussières

ISK 3019091 DEEE 0 € PPI TTC 299,99 €

GEA 31040063 DEEE - € PPI TTC 143,70 €

GEA 31020080 DEEE - € PPI TTC 94,62 €

Caractéristiques techniques, visuels, DEEE unitaire HT, PPI TTC en euros hors DEEE expédiés (non livrés), n'engageant pas Rexel et susceptibles de modification. NC = nous consulter.



## ASPIRATION CENTRALISÉE

### ACCESSOIRES



Prise Sérélia (à contact)  
Prise de forme contemporaine  
suffisamment compacte pour être  
posée en cloisons sèches de 70 mm



Contre prise universelle  
Avec la contreprise universelle et son  
raccord coudé, la prise Sérélia s'installe  
dans tous les types de support

GEA 31020014 DEEE - € PPI TTC 30,60 €

GEA 31020070 DEEE - € PPI TTC 16,40 €

### CENTRALE D'ASPIRATION



Centrale d'aspiration modèle 600  
Nature  
Pour maison jusqu'à 600m<sup>2</sup>, Livrée  
avec son kit complet de nettoyage  
confort  
puissance 2280W  
écran LCD  
H.730mm x Diamètre 340 mm  
Contenance cuve = 20L  
sans sac



Centrale d'aspiration modèle 300  
Nature  
Pour maison jusqu'à 300m<sup>2</sup>, Livrée avec  
son kit complet de nettoyage confort  
puissance 1700W  
écran LCD  
H.730mm x Diamètre 340 mm  
Contenance cuve = 20L - sans sac



Centrale d'aspiration modèle 200  
Pour maison jusqu'à 200m<sup>2</sup>, Livrée  
avec son kit complet de nettoyage  
puissance 1800W  
H.650mm x Diamètre 350 mm  
Contenance cuve = 13L  
sans sac

GEA 31082420 DEEE 0,83 € PPI TTC 2 140,80 €

GEA 31082415 DEEE 0,83 € PPI TTC 1 854,00 €

GEA 31082405 DEEE 0,83 € PPI TTC 1 413,60 €



Centrale d'aspiration modèle 130  
Pour maison jusqu'à 130m<sup>2</sup>, Livrée avec  
son kit complet de nettoyage  
puissance 1400W - H.625 mm x  
Diamètre 350 mm  
Contenance cuve = 13L  
Sans sac



Nilfisk

SUPREME 150  
MACHINE SEULE  
Pour maison jusqu'à 200m<sup>2</sup>  
Aspiration centralisée 1300 W  
Cuve de 25 L  
68 dB(A)  
30 kPa  
72 L/sec  
Système d'aspiration cyclonique très  
performant  
Cuve résistante de 20L  
Moteur à démarrage progressif Soft  
Start  
Filtre auto-nettoyant  
Garantie : 5 ans

### CONDUITS



Kit de canalisation Diam: 44 pour  
3 prises  
Conduit exclusivement conçu pour  
l'aspiration centralisée (traitement  
antistatique), facilité de montage  
(montage sans colle grâce à un  
joint d'étanchéité intégré pour une  
installation plus rapide et facile)  
et intégration dans les cloisons sèches  
épaisseur 70 mm grâce au diam 44  
extérieur.

GEA 31082400 DEEE 0,83 € PPI TTC 1 093,20 €

ISK SUPREME150 DEEE 0 € PPI TTC 599,99 €

GEA 31030001 DEEE - € PPI TTC 254,47 €

Caractéristiques techniques, visuels, DEEE unitaire HT, PPI TTC en euros hors DEEE emportés (non livrés), n'engageant pas Rexel et susceptibles de modification. NC = nous consulter.

## ASPIRATION CENTRALISÉE

### LE PACK GA "TOUT COMPRIS" LA SOLUTION ASPIRATION CENTRALISÉE



**GA**  
GÉNÉRALE  
d'ASPIRATION

**Pack 260**  
Centrale GA300 Nature livrée avec un kit de nettoyage  
Système de commande sans fils Sonis  
équipement d'une maison de 210 à 260 m<sup>2</sup>  
avec 6 prises et 6 contreprises  
2 kits de canalisation 3 prises + 1 kit de canalisation  
1 prise  
1 plinthe ramasse miette  
1 prise de service  
1 contre prise murale  
2 manchons raccord



**GA**  
GÉNÉRALE  
d'ASPIRATION

**Pack 180**  
Centrale GA200 livrée avec un kit de nettoyage  
Système de commande sans fils Sonis  
équipement d'une maison de 140 à 180 m<sup>2</sup>  
avec 4 prises et 4 contreprises  
1 kit de canalisation 3 prises + 2 kits de canalisation  
1 prise  
1 plinthe ramasse miette  
1 prise de service  
1 contre prise murale  
2 manchons raccord



**GA**  
GÉNÉRALE  
d'ASPIRATION

**Pack 130**  
Centrale GA130 livrée avec un kit de nettoyage  
Système de commande sans fils Sonis  
équipement d'une maison de 110 à 130 m<sup>2</sup>  
avec 3 prises et 3 contreprises  
1 kit de canalisation 3 prises + 1 kit de canalisation  
1 prise  
1 plinthe ramasse miette  
1 prise de service  
1 contre prise murale  
2 manchons raccord

GEA 31082102	DEEE 0,83 €	PPI TTC 3 046,80 €	GEA 31082101	DEEE 0,83 €	PPI TTC 2 384,40 €	GEA 31082100	DEEE 0,83 €	PPI TTC 1 904,40 €
--------------	-------------	--------------------	--------------	-------------	--------------------	--------------	-------------	--------------------



**GA**  
GÉNÉRALE  
d'ASPIRATION

**Pack ECO**  
Centrale GA130 livrée avec un kit de nettoyage  
équipement d'une maison de 110 à 130 m<sup>2</sup>  
avec 3 prises et 3 contreprises  
1 kit de canalisation 3 prises diamètre 50,8

GEA 31082099	DEEE 0,83 €	PPI TTC 1 419,60 €
--------------	-------------	--------------------

Caractéristiques techniques, visuels, DEEE unitaire HT, PPI TTC en euros hors DEEE emportés (non livrés), n'engageant pas Rexel et susceptibles de modification. NC = nous consulter.



## DEUX ALLIÉS TOUT TERRAIN

Pour vos chantiers

Le nettoyeur haute pression HD 6/15 M Plus et l'aspirateur eau et poussières NT 30/1 Tact L sont des compagnons de choix pour l'artisan. L' HD 6/15 M Plus se distingue par sa puissance de nettoyage et un fonctionnement horizontal et vertical. La poignée-pistolet EASY!Force garantit un travail sans tension, même pendant plusieurs heures. Robuste et fonctionnel, le NT 30/1 Tact L dispose d'un système de filtration optimal et d'un astucieux dispositif de rangement pour des accessoires toujours à portée de main. Plus d'informations au **0 825 820 150** Service 0,15 €/appel + prix appel et sur [www.kaercher.com/fr](http://www.kaercher.com/fr).



Zéro force de recul

**PUISSANCE**

**+15%**

Efficacité de nettoyage renforcée



Dispositif de rangement intégré



Filtre plissé plat

# KÄRCHER

makes a difference

## PROFESSIONNEL

# PROFESSIONNEL

## LAVAGE PROFESSIONNEL

### LAVE LINGE SEMI PROFESSIONNEL



**Electrolux** 8 Kg 1400 t 67 L

Lave-linge myPRO  
Vidange par gravité  
Faibles consommations A+++  
16 programmes  
Alimentation 2 eaux : froide et chaude  
Carrosserie Inox  
Usage intensif : 7 500 cycles  
Conforme à la directive machines (2006/42/CE)  
Alimentation monophasée  
Dim : H850 x L597 x P624 mm  
Accessoires myPRO et myPROzip :  
Kit de superposition KITMYPRO : 160€  
Socle de rehausse SOCLEMYPRO : 350€  
CODE 914535402

Capacité (Kg)	8
Volume Net (L)	67
Vitesse de Rotation (Trs/Min)	1400
Départ / Fin différé	Oui
<b>XYY WE170V</b>	<b>DEEE 0 € PPI TTC 1 990,00 €</b>



**Electrolux** 8 Kg 1400 t 67 L

Lave-linge myPROzip  
Vidange par pompe  
Faibles Consommations A+++  
6 programmes  
Alimentation 2 eaux froide et chaude  
Carrosserie Inox  
Usage intensif (7 500 cycles)  
Conforme à la directive machines (2006/42/CE)  
Raccordement systèmes de paiement (monnayeur, centrale de paiement,...)  
Alimentation monophasée  
Dim : H850 x L597 x P624 mm  
Accessoires myPROzip :  
Monnayeur Simple B11COINBOX : 490€  
Monnayeur double B12COINBOX : 796€  
code 914535308

Capacité (Kg)	8
Volume Net (L)	67
Vitesse de Rotation (Trs/Min)	1400
Départ / Fin différé	Non
<b>XYY WE170PP</b>	<b>DEEE 0 € PPI TTC 1 990,00 €</b>



**Electrolux** 8 Kg 1400 t 67 L

Lave-linge myPRO  
Vidange par pompe  
Faible consommations A+++  
16 programmes  
Alimentation 2 eaux (froide et chaude)  
Carrosserie Inox  
Usage intensif : 7 500 cycles  
Conforme à la directive machines (2006/42/CE)  
Alimentation monophasée  
Dim : H850 x L597 x P624 mm  
Accessoires myPRO et myPROzip :  
Kit de superposition KITMYPRO : 160€  
Socle de rehausse SOCLEMYPRO : 350€  
Code 914535303

Capacité (Kg)	8
Volume Net (L)	67
Vitesse de Rotation (Trs/Min)	1400
Départ / Fin différé	Oui
<b>XYY WE170P</b>	<b>DEEE 0 € PPI TTC 1 990,00 €</b>

### LAVE LINGE PROFESSIONNEL



**Miele** PROFESSIONAL 10 Kg 1100 t 100 L

Lave-linge PWS105 OB  
Capacité 10kg Capacité variable automatique  
Commande Profitronic L Vario  
Tambour Hydrogliss, volume 100l  
Essorage 1100tr/min  
Facteur g 370  
Temps de cycle pleine charge 53 mn  
Vidange par pompe  
Couleur : octobleu  
Option socle de rehausse et monnayeur C 4060 WM2

Capacité (Kg)	10
Volume Net (L)	100
Vitesse de Rotation (Trs/Min)	1100
<b>MIP PWS105</b>	<b>DEEE 0 € PPI TTC 9 960,00 €</b>



**Miele** 10 Kg 1200 t 96.8 L

Capacité 10 Kg.  
Cuve suspendue.  
Chauffage électrique (400v Tri+N)  
4.8Kw.  
Alimentation eau froide et eau chaude.  
Programmeur électronique.  
Hublot diamètre 400 mm.  
Vidange par pompe.  
Carrosserie blanche.  
124467

Hauteur (mm)	1027
Profondeur (mm)	704
Largeur (mm)	683
Capacité (Kg)	10
Volume Net (L)	96.8
Vitesse de Rotation (Trs/Min)	1200
Départ / Fin différé	Oui
<b>IPS CW 10 EC</b>	<b>DEEE 0 € PPI TTC 4 264,92 €</b>



**Electrolux** 9 Kg 1015 t 75 L

Lave-linge Professionnel 9kg  
Vidange par pompe  
Programmeur Compass Pro  
55 programmes dont  
15 personnalisables  
Chauffage électrique  
Puissance 5.5 Kw  
Bac à produits poudre 4 compartiments  
Alimentation Triphasée 400/50/3N  
Dim : H1115 x L720 x P680 mm  
Existe en version Vidange par Gravité (ref 9867520003 PW9C PPI: 6428€)  
code 9867520002

Largeur (mm)	720
Capacité (Kg)	9
Volume Net (L)	75
Vitesse de Rotation (Trs/Min)	1015
Départ / Fin différé	Oui
<b>XYY PW9C</b>	<b>DEEE 0 € PPI TTC 6 100,00 €</b>



**Merker** 7 Kg 1500 t 60 L

Capacité 7 Kg.  
Essorage variable 1500 t/mn.  
Tambour inox innovation 3D avec éclairage LED.  
Chauffage électrique.  
Programmeur Smart-Control rétroéclairé, tactile et intuitif.  
Hublot : 340 mm.  
Vidange par pompe.  
Chauffage électrique (400V Tri+N)  
4.6kw  
Carrosserie blanche  
128745

Hauteur (mm)	850
Profondeur (mm)	660
Largeur (mm)	600
Capacité (Kg)	7
Volume Net (L)	60
Vitesse de Rotation (Trs/Min)	1500
Départ / Fin différé	Oui
<b>MEK WS 660-1</b>	<b>DEEE 0 € PPI TTC 3 422,00 €</b>



**Miele** PROFESSIONAL 6.5 Kg 1400 t 59 L

Lave-linge Frontal professionnel capacité variable automatique et commutable en mono 220V  
temps de cycle pleine charge 49 mn  
Bandeau incliné  
Ecran LCD et commande  
Mono bouton  
Tambour Hydrogliss breveté (59 litres)  
Départ différé  
Affichage du temps restant  
7 Programmes standards  
Bac à produits AutoClean  
Raccordement eau froide et eau chaude  
Vidange par pompe  
Dim. H 85 x L 59,5 x P 72,5 cm  
Option Monnayeur réf. C4060/WM2  
Option Socle ouvert 30 cm réf. U05005

Capacité (Kg)	6.5
Volume Net (L)	59
Vitesse de Rotation (Trs/Min)	1400
<b>MIP PWS06SLW/LP</b>	<b>DEEE 0 € PPI TTC 3 396,00 €</b>

Caractéristiques techniques, visuels, DEEE unitaire HT, PPI TTC en euros hors DEEE emportés (non livrés), n'engageant pas Rexel et susceptibles de modification. NC = nous consulter.

## LAVAGE PROFESSIONNEL

### SÈCHE LINGE SEMI PROFESSIONNEL



Electrolux

8 Kg 120 L

Sèche-linge myPRO  
À condenseur intégré  
Tambour inox  
Détection automatique de l'humidité résiduelle  
16 programmes  
Usage intensif (7 500 cycles)  
Conforme à la directive machines (2006/42/CE)  
Alimentation monophasé  
Kit d'évacuation des eaux du condensat fourni  
Dim : H850 x L600 x P640 mm  
Accessoires myPRO et myPROzip : kit de superposition (KITMYPRO)160€  
Socle de rehausse (SOCLEMYPRO) 350€.  
CODE 916097621

Capacité (Kg)	8
Volume Net (L)	120
Départ / Fin différé	Oui
<b>XYX TE1120</b>	<b>DEEE 0 € PPI TTC 1 725,00 €</b>



Electrolux

8 Kg 120 L

Sèche-linge myPROzip  
À condenseur intégré  
Tambour inox  
Détection automatique de l'humidité résiduelle  
2 Programmes  
Carrosserie Inox  
Usage intensif : 7 500 cycles  
Conforme à la directive machines (2006/42/CE)  
Alimentation monophasée  
Kit d'évacuation des eaux du condensat fourni  
Raccordement sur tout système de paiement (monnayeur, centrale de paiement...)  
Dim : H850 x L600 x P640 mm  
Accessoires myPROzip :  
Monnayeur Simple B11COINBOX : 490€  
Monnayeur double B12COINBOX : 796€

Capacité (Kg)	8
Volume Net (L)	120
Départ / Fin différé	Non
<b>XYX TE1120P</b>	<b>DEEE 0 € PPI TTC 1 725,00 €</b>

### SÈCHE LINGE PROFESSIONNEL



10 Kg 201 L

Capacité 10 Kg.  
Tambour acier galvanisé.  
Séchoir à évacuation.  
Programmeur électronique.  
Chauffage électrique (400V Tri+N)  
5,35 KW. Carrosserie blanche.  
124474

Hauteur (mm)	1027
Profondeur (mm)	711
Largeur (mm)	683
Capacité (Kg)	10
Volume Net (L)	201
Départ / Fin différé	Non
<b>IPS CD 10 EC</b>	<b>DEEE 0 € PPI TTC 2 409,00 €</b>



Electrolux

9 Kg 190 L

Sèche Linge pompe à Chaleur 9 Kg  
Tambour acier galvanisé  
Programmeur Compass Pro  
Double sens de rotation  
contrôle d'humidité résiduel (RMC)  
Grande ouverture de porte  
Alimentation 230V/50/IN  
Dim : H1901 x L595 x P606 mm  
Code 9873620001

Largeur (mm)	722
Capacité (Kg)	9
Volume Net (L)	190
<b>XYX T5190LE</b>	<b>DEEE 0 € PPI TTC 10 232,00 €</b>



Electrolux

9 Kg 190 L

Sèche-linge Professionnel 9kg  
À Evacuation  
Tambour galvanisé  
Anti Froissage automatique  
Programmeur Compass Pro  
Chauffage électrique 8kW  
Alimentation Triphasée 400V/50/3N  
Dim : H1130 x L722 x P777 mm  
Code 9871960001

Largeur (mm)	720
Capacité (Kg)	9
Volume Net (L)	190
Départ / Fin différé	Oui
<b>XYX PD9</b>	<b>DEEE 0 € PPI TTC 3 704,00 €</b>



Miele PROFESSIONAL

6.5 Kg 130 L

Sèche-linge à condensation  
Ecran LCD et commande mono bouton  
Tambour Aérogliss breveté  
Capacité 1 à 6,5 kg  
Capacité variable automatique et commutable en mono 220V  
temps de cycle pleine charge 81 mn  
Départ différé 0h30 à 24h  
Affichage du temps restant  
Système breveté Perfect Dry  
7 programmes standards et 11 programmes spéciaux  
Dim. H 85 x L 59,5 x P 70 cm  
Option Monnayeur réf. C4060/WM2  
Option cadre de superposition réf. WTV5061

Capacité (Kg)	6.5
Volume Net (L)	130
<b>MIP PTS145C LW</b>	<b>DEEE 0 € PPI TTC 2 982,00 €</b>

### SECHE LINGE PROF POMPE A CHALEUR A CONDENSATION



Miele PROFESSIONAL

6.5 Kg 130 L

Sèche-linge à évacuation  
Ecran LCD et commande mono bouton  
Tambour Aérogliss breveté  
Capacité 1 à 6,5 kg  
Capacité variable automatique et commutable en mono 220V  
temps de cycle pleine charge 36 mn  
Départ différé 0h30 à 24h  
Affichage du temps restant  
Système breveté Perfect Dry  
7 programmes standards et 11 programmes spéciaux  
Dim. H 85 x L 59,5 x P 70 cm  
Option Monnayeur réf. C4060/WM2  
Option cadre de superposition réf. WTV5061

Capacité (Kg)	6.5
Volume Net (L)	130
<b>MIP PTS136 LW</b>	<b>DEEE 0 € PPI TTC 2 766,00 €</b>



Merker

8 Kg 153 L

Capacité 8 Kg.  
Tambour inox ECO DRY avec éclairage LED.  
Programmeur Smart Control rétroéclairé, tactile et intuitif.  
Evacuation automatique des condensats par pompe de vidange.  
Grand hublot diam. 360 mm avec ouverture à 180°.  
Chauffage électrique (400 V Tri+N)  
3,4 kw  
Carrosserie anthracite top inox.  
128756

Hauteur (mm)	900
Profondeur (mm)	840
Largeur (mm)	630
Capacité (Kg)	8
Volume Net (L)	153
Départ / Fin différé	Oui
<b>MEK DS 970 PC-1</b>	<b>DEEE 0 € PPI TTC N.C.</b>



Merker

7 Kg 118 L

Capacité 7 Kg.  
Tambour inox ECO DRY.  
Programmeur Smart Control rétroéclairé, tactile et intuitif.  
Mesure électronique de l'humidité.  
Porte frontale grand hublot diam 360 mm avec ouverture à 180°.  
Chauffage électrique (400 V Tri+N)  
2.8kw  
Carrosserie blanche.  
128746

Hauteur (mm)	850
Profondeur (mm)	630
Largeur (mm)	595
Capacité (Kg)	7
Volume Net (L)	118
Départ / Fin différé	Oui
<b>MEK DS 660-1</b>	<b>DEEE 0 € PPI TTC 2 584,00 €</b>

Caractéristiques techniques, visuels, DEEE unitaire HT, PPI TTC en euros hors DEEE emportés (non livrés), n'engageant pas Rexel et susceptibles de modification. NC = nous consulter.

## LAVAGE PROFESSIONNEL

### CABINE DE SÈCHAGE



Electrolux

6 Kg 120

Cabine de Séchage  
Capacité de chargement 6 Kg  
Evaporation 72g/min  
Programmes de séchage automatiques  
18 rouleaux suspendus pivotants  
Voltage 400V/50/3N  
Puissance 6kW  
Dim : H1820 x L1200 x P580 mm  
Accessoires TSS121 :  
Barres supports cintres  
PNC 988703211 : 375.6€  
Supports Gants et Chaussures  
PNC 988702980 : 481.2€  
Supports Gants PNC 988702992 : 79.2€



Electrolux

4 Kg 59,5

Cabine de Séchage  
Capacité de chargement 4 Kg  
Evaporation 19g/min  
2 programmes de séchage automatiques  
Voltage 230V 50/1  
Puissance 1.5kW  
Dim : H1901 x L720 x P595 mm  
Accessoires TSS50 :  
Supports Gants  
PNC 988702912 : 152.40€  
Supports Chaussures  
PNC 988702913 : 141.60€  
Code 988703221

### LAVE VAISSELLE PROFESSIONNEL À CAPOT



Hoover

199,5 71

Lave-vaisselle  
Dimensions paniers (mm) : 500x500,  
Hauteur de passage (mm) : 420,  
Durée de cycle (sec) : 120/180/240,  
Puissance raccordée (kW) : 6.75,  
Tension (V) : 400 V Tri+N,  
Dimensions extérieures (LxPxH) (mm) :  
710x740x1995/2020  
118897

Hauteur (mm)	
Profondeur (mm)	
Largeur (mm)	1200
Capacité (Kg)	6
<b>XY Y TSS121</b>	<b>DEEE 0 € PPI TTC 4 746,00 €</b>

Largeur (mm)	595
Capacité (Kg)	4
<b>XY Y TSS60</b>	<b>DEEE 0 € PPI TTC 1 436,00 €</b>

Hauteur (mm)	1995/2020
Profondeur (mm)	740
Largeur (mm)	710
Capacité (Assiettes/h)	540
<b>HOV CAP7 E/2</b>	<b>DEEE 0 € PPI TTC 6 630,48 €</b>

### LAVE VAISSELLE PROFESSIONNEL À PANIER



Hoover

82 60

Lave-vaisselle  
Dimensions paniers (mm) : 500x500,  
Hauteur de passage (mm) :  
300, Durée de cycle (sec) :  
120/180/240 / 480,  
Adoucisseur intégré : non, Break  
Tank : non, Puissance raccordée  
(W) : 5450 / 7450, Tension (V) :  
Multipower 230 V mono / 400 V Tri+N,  
Dimensions extérieures (LxPxH) (mm) :  
600x605x820  
127747



Hoover

75,5 53

Lave-vaisselle  
Dimensions paniers (mm) : 450x450,  
Hauteur de passage (mm) : 280,  
Durée de cycle (sec) :  
120/180/240 / 480,  
Adoucisseur intégré : non, Break  
Tank : non, Puissance raccordée  
(W) : 5450 / 7450, Tension (V) :  
Multipower 230 V mono / 400 V Tri+N,  
Dimensions extérieures (LxPxH) (mm) :  
530x605x755  
127745



Electrolux

Laveuse frontale  
Avec pompe de vidange,  
30 casiers/heure,  
Surchauffeur de 4.5KW.  
Avec pompe de vidange  
Puissance 5.35 kW  
Alim 400 V/3N ph/50 Hz  
Dim : H820 x L600 X P610 mm

Hauteur (mm)	820
Profondeur (mm)	605
Largeur (mm)	600
Capacité (Assiettes/h)	540
<b>HOV CE60</b>	<b>DEEE 0 € PPI TTC 3 658,46 €</b>

Hauteur (mm)	755
Profondeur (mm)	605
Largeur (mm)	530
Capacité (Assiettes/h)	420
<b>HOV CE53</b>	<b>DEEE 0 € PPI TTC 3 567,50 €</b>

<b>XY Y 400045</b>	<b>DEEE 0 € PPI TTC 3 008,40 €</b>
--------------------	------------------------------------

### LAVE VAISSELLE PROFESSIONNEL



Miele  
PROFESSIONAL

Lave-vaisselle à eau renouvelée PG  
8057 TD Hygiene Plus  
Programme de désinfection thermique  
avec température de rinçage de 93°C et  
max. 10 min de temps de maintien  
Programme le plus court 5 min  
Rendement max.  
456 assiettes/h  
Condenseur de vapeur avec  
pulvérisation -Jeu d'adaptation pose  
libre intégré (Stand1-80AW)



Miele  
PROFESSIONAL

Lave-vaisselle professionnel  
13 couverts  
9 programmes  
Programme rapide 27 minutes  
Perfect Glass Care  
4 éclairages intérieurs  
Raccordement eau chaude et  
branchement triphasé  
(commutable mono)  
Départ différé 0h30 à 24h, Affichage du  
temps restant  
Consommation : 1,1 kWh  
Dim. H 85 x L 60 x P 60

Capacité (Assiettes/h)	456
<b>MIP PG8057 TD AW</b>	<b>DEEE 0 € PPI TTC 5 478,00 €</b>

Départ / Fin différé	Oui
Nombre de Couverts	13
<b>MIP PG8080</b>	<b>DEEE 0 € PPI TTC 3 108,00 €</b>

### LAVE VERRES



Electrolux

Lave-verres Small avec pompe de  
vidange et doseur de détergent, Simple  
paroi, 1 cycle, 30 casiers/heure  
Casier 400x400 mm  
Hauteur de passage 290mm.  
Puissance 2,7 kW  
Alim 230/50/1N  
Dim : H700 x L456 X P495 mm

<b>XY Y 402081</b>	<b>DEEE 0 € PPI TTC 2 156,40 €</b>
--------------------	------------------------------------

Caractéristiques techniques, visuels, DEEE unitaire HT, PPI TTC en euros hors DEEE emportés (non livrés), n'engageant pas Rexel et susceptibles de modification. NC = nous consulter.

## REPASSAGE PROFESSIONNEL

### GENERATEUR DE VAPEUR



**TECNOX** 90 24,5 2,5 KW

Chaudière : inox,  
Capacité chaudière (L) : 5 + 8,  
Volume d'eau (L) : 3,8,  
Autonomie en continu sur réservoir externe,  
Carrosserie : acier inoxydable,  
Tension (V) : 230 V (mono)  
126834



**TECNOX** 28 26 2,1 KW

Chaudière : inox,  
Capacité chaudière (L) : 3,2,  
Volume d'eau (L) : 2,15,  
Autonomie 2 H,  
Carrosserie : blanche,  
Tension (V) : 230 V (mono)  
121878

Hauteur (mm)	900
Profondeur (mm)	530
Largeur (mm)	245
Puissance (KW)	2,5
<b>TNX MINI 6 AI</b>	<b>DEEE 0 € PPI TTC 1145,76 €</b>

Hauteur (mm)	280
Profondeur (mm)	360
Largeur (mm)	260
Puissance (KW)	2,1
<b>TNX MINI 3</b>	<b>DEEE 0 € PPI TTC 422,40 €</b>

### REPASSEUSE



**Electrolux** 100,5 140 5 KW

Repasseuse murale 1000 mm  
avec sortie du linge à l'avant, vitesse fixe  
Diamètre cylindre (mm) : 250,  
Largeur cylindre (mm) : 1000,  
Chauffage : Electrique,  
Tension (V) : 400 V (tri)  
125631

Hauteur (mm)	1005
Profondeur (mm)	420
Largeur (mm)	1400
Puissance (KW)	5
<b>IPS I 25-100</b>	<b>DEEE 0 € PPI TTC 5 269,44 €</b>

### TABLE A REPASSER



**Electrolux**

Table à repasser chauffante aspirante  
Chauffée pour maintenir la surface de travail sèche  
Ventilateur aspirant intégré maintient le vêtement en place et assèche le tissu après pressage  
Fer à vapeur électrique avec séparateur polyvalent  
Chaudière intégrée  
Jeannette et bras de support  
Hauteur fixe  
Tri 380-415V/3N/50Hz  
Puissance 5,6kW  
Dim : H920 x L1600 x P470 mm

<b>XYY FIT2B</b>	<b>DEEE 0 € PPI TTC 4 175,00 €</b>
------------------	------------------------------------



**Electrolux**

Table à repasser pliante chauffante aspirante  
Fer + Chaudière  
Réglable en hauteur  
Pédale de commande mobile  
Chaudière en acier inoxydable  
Fonctionne à l'eau du robinet, remplissage par un entonnoir  
Mono 200-250V/1N/50Hz  
Puissance 1,15kW  
Dim : H850 x L1420 x P440 mm  
Equippée d'un fer professionnel avec double thermostat (travail + sécurité)  
Troisième thermostat de sécurité (remise à zéro manuelle) sur la chaudière  
Temps de travail : 2 heures

Hauteur (mm)	
Profondeur (mm)	
Largeur (mm)	
<b>XYY FIT1</b>	<b>DEEE 0 € PPI TTC 1 450,00 €</b>

## FROID PROFESSIONNEL

### ARMOIRE NÉGATIVE



**LIEBHERR** 215 143 C

Armoire Premium 1430L  
Refréridissement ventilé -26° à -10°C  
Classe climatique S (+40°C)  
Fluide propre R-290  
Conso : 9,01 kWh/24h  
Carrosserie inox  
Cuve inox avec glissières embouties  
Régulation électronique HACCP+  
8 grilles inox GN2/1  
démontable en 2 caissons  
127714

Classe Climatique	S (+40°C)
Classe Énergétique	C
Volume Brut/Utile (L)	1430/1056
Couleur	Inox
Hauteur (mm)	2150
Profondeur (mm)	830
Type de Froid (Statique/Ventilé / No Frost)	Ventilé
Largeur (mm)	1430
<b>LIH GGPv 1490</b>	<b>DEEE 0 € PPI TTC 8 309,40 €</b>



**Electrolux**

400L

Armoires digitales négative  
400 L  
1 Porte vitrée droite avec serrure  
-15°C/-22°C  
laqué blanc  
Mono 230V 1N 50Hz  
Dim : H1645 x L703 x P619 mm  
Épaisseur d'isolation 45mm  
Refréridissement statique  
Commande mécanique  
grilles d'évaporation dégivrage manuel avec dispositif d'eaux usées  
éclairage - CFC et HCFC, gaz R404a dans le circuit de réfrigération.  
Gaz en mousse: cyclopentane  
Livré avec 4 grilles d'évaporation  
600x400.

Volume Brut/Utile (L)	400L
Couleur	BLANC
Volume Net (L)	400L
Type de Froid (Statique/Ventilé / No Frost)	Statique
<b>XYY 730159</b>	<b>DEEE 0 € PPI TTC 3 194,00 €</b>



**LIEBHERR**

83 60

Table top  
Refréridissement statique -26/-9° C  
4 plaques évaporateur fixe  
4 paniers  
classe climatique S (+40°C)  
carrosserie acier inox  
Cuve thermoformée ABS alimentaire  
porte réversible avec serrure  
Soupape de décompression pour réouverture immédiate de la porte  
122592

Classe Climatique	S (+40°C)
Volume Brut/Utile (L)	143/133
Couleur	Inox
Hauteur (mm)	830
Profondeur (mm)	616
Type de Froid (Statique/Ventilé / No Frost)	Statique
Largeur (mm)	600
<b>LIH GGU 1550</b>	<b>DEEE 0 € PPI TTC 1 329,24 €</b>

Caractéristiques techniques, visuels, DEEE unitaire HT, PPI TTC en euros hors DEEE emportés (non livrés), n'engageant pas Rexel et susceptibles de modification. NC = nous consulter.

## FROID PROFESSIONNEL

### ARMOIRE NÉGATIVE



**Electrolux** 160L

Armoires digitales négative 160 L  
1 porte pleine réversible avec serrure -15°  
C/-20°C  
laqué blanc IP23  
Mono 230 V/1N/50Hz  
Dim : H825 x L600 x P625 mm  
Isolation 55 mm  
évaporateur statique 3 niveaux  
Dégivrage manuel  
groupe tropicalisé  
affichage digital  
Sans CFC ni HCFC  
Gaz réfrigérant R134a

Volume Brut/Utile (L)	160L
Couleur	BLANC
Volume Net (L)	160L
Type de Froid (Statique/Ventilé /No Frost)	Statique

XY Y 72722 DEEE 0 € PPI TTC 1 450,00 €

### ARMOIRE POSITIVE



**LIEBHERR** 215 70 B

Armoire  
Type de froid : positif, Refroidissement : ventilé indirect,  
Température : +1° à +15°C,  
Volume brut (L) : 601,  
Dégivrage : automatique,  
Régulation : électronique, Affichage température : digital, Fluide : R-290,  
Modèle : porte pleine, Dimensions extérieures (LxPxH) (mm) : 700x830x2150  
127702

Classe Climatique	5 (+40°C)
Classe Énergétique	B
Volume Brut/Utile (L)	601/465
Couleur	Inox
Hauteur (mm)	2150
Profondeur (mm)	830
Type de Froid (Statique/Ventilé /No Frost)	Ventilé
Largeur (mm)	700

LIH GKv 6570 DEEE 0 € PPI TTC 3 942,84 €



**LIEBHERR** 206,4 75 C

Armoire  
Type de froid : positif, Refroidissement : ventilé,  
Température : +1° à +15°C,  
Volume brut (L) : 663,  
Dégivrage : automatique, Régulation : électronique, Affichage température : digital, Fluide : R-600a, Modèle : porte pleine, Dimensions extérieures (LxPxH) (mm) : 750x750x2064  
127690

Classe Climatique	5 (+40°C)
Classe Énergétique	C
Volume Brut/Utile (L)	663/491
Couleur	Blanc
Hauteur (mm)	2064
Profondeur (mm)	750
Type de Froid (Statique/Ventilé /No Frost)	Ventilé
Largeur (mm)	750

LIH GKv 7110 DEEE 0 € PPI TTC 2 270,40 €



**LIEBHERR** 186,4 75 C

Armoire  
Type de froid : positif, Refroidissement : ventilé,  
Température : +1° à +15°C,  
Volume brut (L) : 583, Dégivrage : automatique, Régulation : électronique, Affichage température : digital, Fluide : R-600a, Modèle : porte pleine, Dimensions extérieures (LxPxH) (mm) : 750x750x1864  
127692

Classe Climatique	5 (+40°C)
Classe Énergétique	C
Volume Brut/Utile (L)	583/432
Couleur	Blanc
Hauteur (mm)	1864
Profondeur (mm)	750
Type de Froid (Statique/Ventilé /No Frost)	Ventilé
Largeur (mm)	750

LIH GKv 6110 DEEE 0 € PPI TTC 1 947,00 €



**Electrolux** 400L

Armoires digitales positive 400 L  
1 Porte vitrée réversible avec serrure 0°C/+10°C - laqué - blanc  
Mono 230V 1N 50Hz  
Dim : H1645 x L703 x P644 mm  
Isolation de 45 mm d'épaisseur  
Fonctionnement ventilé  
panneau de commandes digital  
évaporateur roll-bond  
dégivrage manuel avec dispositif d'évacuation de l'eau de dégivrage  
éclairage intérieur, Sans HFC ni HCFC.  
Gaz réfrigérant : R134a  
4 clayettes ralisées blanches de 600x400 mm.

Volume Brut/Utile (L)	400L
Couleur	Blanc
Volume Net (L)	400L
Type de Froid (Statique/Ventilé /No Frost)	Ventilé

XY Y 730192 DEEE 0 € PPI TTC 1 716,00 €



**LIEBHERR** 164,4 60

Armoire  
Type de froid : positif, Refroidissement : ventilé,  
Température : +2° à +15°C, Volume brut (L) : 333, Dégivrage : automatique, Régulation : mécanique, Affichage température : digital autonome, Fluide : R-600a, Modèle : porte pleine, Dimensions extérieures (LxPxH) (mm) : 600x610x1644  
120677

Classe Climatique	5 (+40°C)
Volume Brut/Utile (L)	333/307
Couleur	Blanc
Hauteur (mm)	1644
Profondeur (mm)	610
Type de Froid (Statique/Ventilé /No Frost)	Ventilé
Largeur (mm)	600

LIH FKv 3640 DEEE 0 € PPI TTC 1 304,16 €



**LIEBHERR** 164 75

Armoire  
Type de froid : positif, Refroidissement : ventilé,  
Température : +2° à +15°C,  
Volume brut (L) : 554, Dégivrage : automatique, Régulation : mécanique, Affichage température : digital autonome, Fluide : R-600a, Modèle : porte pleine, Dimensions extérieures (LxPxH) (mm) : 750x730x1640  
120705

Classe Climatique	5 (+40°C)
Volume Brut/Utile (L)	554/520
Couleur	Blanc
Hauteur (mm)	1640
Profondeur (mm)	730
Type de Froid (Statique/Ventilé /No Frost)	Ventilé
Largeur (mm)	750

LIH FKv 5440 DEEE 0 € PPI TTC 1 561,56 €



**LIEBHERR** 125 60

Armoire  
Type de froid : positif, Refroidissement : ventilé,  
Température : +2° à +15°C,  
Volume brut (L) : 250,  
Dégivrage : automatique, Régulation : mécanique, Affichage température : digital autonome, Fluide : R-600a, Dimensions extérieures (LxPxH) (mm) : 600x610x1250  
120987

Classe Climatique	7 (+35°C)
Volume Brut/Utile (L)	250/229
Couleur	Blanc
Hauteur (mm)	1250
Profondeur (mm)	610
Type de Froid (Statique/Ventilé /No Frost)	Ventilé
Largeur (mm)	600

LIH FKv 2643 DEEE 0 € PPI TTC 1 316,04 €



**LIEBHERR** 125 60

Armoire  
Type de froid : positif, Refroidissement : ventilé,  
Température : +2° à +15°C,  
Volume brut (L) : 240,  
Dégivrage : automatique, Régulation : mécanique, Affichage température : digital autonome, Fluide : R-600a, Modèle : porte pleine, Dimensions extérieures (LxPxH) (mm) : 600x610x1250  
120833

Classe Climatique	5 (+40°C)
Volume Brut/Utile (L)	240/221
Couleur	Blanc
Hauteur (mm)	1250
Profondeur (mm)	610
Type de Froid (Statique/Ventilé /No Frost)	Ventilé
Largeur (mm)	600

LIH FKv 2640 DEEE 0 € PPI TTC 1 140,48 €

Caractéristiques techniques, visuels, DEEE unitaire HT, PPI TTC en euros hors DEEE emportés (non livrés), n'engageant pas Rexel et susceptibles de modification. NC = nous consulter.



## FROID PROFESSIONNEL

### ARMOIRE POSITIVE



**Electrolux**

160 L

Armoires digitales - Positive 160 L  
1 porte vitrée réversible  
+2°C/+10°C - laqué blanc - Mono 230V  
1N 50Hz - Dim : H850 x L600 x P637 mm  
Groupe frigorifique intégré -  
mode de fonctionnement ventilé  
dégivrage automatique avec  
évaporation de l'eau de dégivrage  
écran digital extérieur de température  
éclairage interne  
Température de fonctionnement  
+2°/+10°C  
Sans CFC ni HCFC. Gaz réfrigérant :  
R134a - 2 pieds frontaux réglables  
Protection IP23  
Fourni avec 3 grilles en polyéthylène  
blanc ( 2x Dim 530x340 mm + 1x Dim  
500x180 mm).

Volume Brut/Utile (L)	160L
Couleur	Blanc
Volume Net (L)	160
Type de Froid (Statique/Ventilé /No Frost)	Ventilé

**XYX 727047** DEEE 0 € PPI TTC 1362,00 €

### ARMOIRE SOUS PLAN PORTE PLEINE BLANC



**LIEBHERR**

83 60

Armoire  
Type de froid : positif,  
Refroidissement : ventilé,  
Température : +1° à +15°C,  
Dégivrage : automatique,  
Régulation : électronique,  
Affichage température : digital,  
Fluide : R-600a,  
Modèle : porte pleine,  
Dimensions extérieures (LxPxH) (mm) :  
600x615x830  
122587

Classe Climatique	5 (+40°C)
Volume Brut/Utile (L)	141/130
Couleur	Blanc
Hauteur (mm)	830
Profondeur (mm)	615
Type de Froid (Statique/Ventilé /No Frost)	Ventilé
Largeur (mm)	600

**LIH FKÜv 1610** DEEE 0 € PPI TTC 1147,08 €

### REFRIGERATEUR TABLE-TOP 122L



**LIEBHERR**

85 50,1 122 L

Armoire  
Type de froid : positif,  
Refroidissement : statique,  
Température : +3°/+8°C,  
Volume brut (L) : 128,  
Dégivrage : automatique/manuel,  
Régulation : mécanique,  
Affichage température : non,  
Fluide : R-600a, Modèle :  
Table top,  
Dimensions extérieures (LxPxH) (mm) :  
501x620x850/820  
123006

Classe Climatique	+10 à +38°C
Volume Brut/Utile (L)	128/122
Couleur	Blanc
Hauteur (mm)	850
Profondeur (mm)	620
Volume Net (L)	122
Largeur (mm)	501

**LIH KTS 127 CHR** DEEE 0 € PPI TTC 447,48 €

### COMBINE REFRIGERATEUR CONGELATEUR



**LIEBHERR**

200 60

Armoire  
Type de froid : positif/négatif,  
Refroidissement : ventilé (réfrigérateur) /  
statique (congélateur),  
Température : +1° à +15°C / -28° à -14°C,  
Volume brut total (L) : 361,  
Dégivrage : automatique (réfrigérateur) /  
manuel (congélateur),  
Régulation : électronique,  
Affichage température : double digital,  
Fluide : R-600a,  
Dimensions extérieures (LxPxH) (mm) :  
600x615x2000  
127694

Classe Climatique	5 (+40°C)
Volume Brut/Utile (L)	361/345
Couleur	Inox
Hauteur (mm)	2000
Profondeur (mm)	615
Largeur (mm)	600

**LIH GCV 4060** DEEE 0 € PPI TTC 2 618,88 €

### ARMOIRE A VIN



**Electrolux**

400L

Armoires digitales à vin 400 L  
1 Porte vitrée fumée avec serrure  
Habillage extérieur en acier noir laqué  
Mono 230V 1N 50Hz  
Dim : H1640 x L703 x P619 mm  
Isolation de 45 mm d'épaisseur  
Fonctionnement statique -  
tableau de commande mécanique noir  
Évaporateur roll-bond  
dégivrage manuel avec dispositif  
d'évacuation de l'eau de dégivrage  
éclairage intérieur  
3 plages de température différentes :  
partie inférieure +16/+19°C, au milieu  
+10/+12°C, partie supérieure +4/+7°C  
Sans HFC ni HCFC. Gaz réfrigérant :  
R134a.  
3 supports à bouteilles en dotation

Volume Brut/Utile (L)	400L
Couleur	Noir
Volume Net (L)	400L
Type de Froid (Statique/Ventilé /No Frost)	Statique

**XYX 730900** DEEE 0 € PPI TTC 1884,00 €

Caractéristiques techniques, visuels, DEEE unitaire HT, PPI TTC en euros hors DEEE emportés (non livrés), n'engageant pas Rexel et susceptibles de modification. NC = nous consulter.

## FROID PROFESSIONNEL

### MACHINE À GLAÇONS CREUX



**Electrolux**

Machine à glaçons creux 25kg/24h., réservoir de stockage 8kg refroidissement à air (730009 refroidissement à eau) Mono 230V 1N 50Hz Dim : H695 x L390 x P460 mm Battant frontal en plastique le dessus et les côtés en acier inoxydable. Le procédé de fabrication de glaçons (système à palettes) garantit des glaçons creux et hygiéniquement purs qui ne fondent pas facilement Réfrigérant R404a Refroidissement à air. Existe en refroidissement à Eau 730009

Couleur	Inox		
XYY 730008	DEEE 0 €	PPI TTC 2 222,00 €	



**BREMMA**  
Ice Makers

68,7 49,5

Fabrique à glaçons avec réserve intégrée  
Production à 21°C air / 15°C eau (kg/24h) : 40,  
Production à 10°C air / 7°C eau (kg/24h) : 47,  
Capacité réserve (kg) : 15,  
Type de glaçons (g) : 20,  
Refroidissement condenseur : air (A),  
Fluide : R-290, Dimensions extérieures (LxPxH) (mm) : 495x580x687 127223

Couleur	Inox		
Hauteur (mm)	687		
Profondeur (mm)	580		
Largeur (mm)	495		
BRZ IMF 35 A-HC	DEEE 0 €	PPI TTC 2 339,04 €	



**BREMMA**  
Ice Makers

68,7 38,5

Fabrique à glaçons avec réserve intégrée  
Production à 21°C air / 15°C eau (kg/24h) : 22,  
Production à 10°C air / 7°C eau (kg/24h) : 31,  
Capacité réserve (kg) : 8,  
Type de glaçons (g) : 20,  
Refroidissement condenseur : air (A),  
Fluide : R-290, Dimensions extérieures (LxPxH) (mm) : 385x468x687 127222

Couleur	Inox		
Hauteur (mm)	687		
Profondeur (mm)	468		
Largeur (mm)	385		
BRZ IMF 28 A-HC	DEEE 0 €	PPI TTC 1 952,28 €	

### MACHINE À GLAÇONS PLEINS



**BREMMA**  
Ice Makers

60,7 38,5

Fabrique à glaçons avec réserve intégrée  
Production à 21°C air / 15°C eau (kg/24h) : 22,  
Production à 10°C air / 7°C eau (kg/24h) : 31,  
Capacité réserve (kg) : 6,  
Type de glaçons (g) : 20,  
Refroidissement condenseur : air (A),  
Fluide : R-290, Dimensions extérieures (LxPxH) (mm) : 385x468x607 127221

Couleur	Inox		
Hauteur (mm)	607		
Profondeur (mm)	468		
Largeur (mm)	385		
BRZ IMF 26 A-HC	DEEE 0 €	PPI TTC 1 917,96 €	



**BREMMA**  
Ice Makers

80 50

Production à 21°C air / 15°C eau (kg/24h) : 48,  
Production à 10°C air / 7°C eau (kg/24h) : 54,  
Capacité réserve (kg) : 25,  
Type de glaçons (g) : 18,  
Refroidissement condenseur : air (A),  
Fluide : R-290,  
Dimensions extérieures (LxPxH) (mm) : 500x580x800, 127230

Couleur	Inox		
Hauteur (mm)	800		
Profondeur (mm)	580		
Largeur (mm)	500		
BRZ CB 425 A-HC	DEEE 0 €	PPI TTC 2 612,28 €	



**Electrolux**

Machine à glaçons cubes 21kg/24h réservoir de stockage 4kg Refroidissement à air (730522 Refroidissement à eau) Mono 230V 1N 50Hz Dim : H595 x L345 x P400 mm Extérieur en inox Fonctionnement entièrement automatique Bras d'aspersion en inox Refroidissement à air haute efficacité Fabrication de la glace par projection d'eau permettant d'obtenir des cubes compacts et cristallins. Puissance nominale à une température ambiante de 21°C avec eau d'alimentation à 15°C. Existe refroidissement à eau ref730522

Couleur	Inox		
XYY 730521	DEEE 0 €	PPI TTC 1 712,00 €	

## FOUR

### FOUR DE REMISE ET MAINTIEN EN TEMPÉRATURE



**GIORIK**

53,2 64,8

Modèle : 5 GN2/3, Commandes électromécaniques, Capacité : 5 GN2/3, 5 assiettes diam 230 ou barquettes GN 1/2 Espace entre niveaux (mm) : 65, Humidificateur, Puissance raccordée (W) : 3200, Tension (V) : 230V mono, Dimensions extérieures (LxPxH) (mm) : 648x593x532 116050

Hauteur (mm)	532		
Profondeur (mm)	593		
Largeur (mm)	648		
TXG GROS23M	DEEE 0 €	PPI TTC 2 805,87 €	



**Electrolux**

Four Libero mini combi Four ultra Compact Mini Combi Gamme Libero Mono 230V/1/50 Hz Puissance 2,15 kW Dim : H466 x L352 x P548 mm 4 fonctions de cuisson: vapeur basse température, cuisson vapeur intégrale, air pulsé (à convection) et combiné vapeur/air pulsé Autonome, avec réservoir d'eau fraîche/condensation intégré accessoires inclus GN1/2 : 1 plaque de cuisson aluminium + 1 bac perforé inox + 2 bacs pleins inox + 1 grille inox.

XYY 240913	DEEE 0 €	PPI TTC 2 293,00 €	
------------	----------	--------------------	--



**Electrolux**

Four électrique à Air pulsé 3 niveaux structure en acier inoxydable Chambre de cuisson en acier émaillé Triple porte en verre trempé Éclairage de la chambre de cuisson 5 cycles sélectionnables : grillades, grillade rapide, turbo grill, ventilation, et le dégivrage Température réglable jusqu'à 250 ° C. Niveau fonctionnel: basic, manuel. Livré avec 3 grilles (466x385) et 1 plateau émaillé (466x385x20h) Mono 230V 1N 50Hz Puissance 2,8 kW Dim : H635 x L600 x P615 mm -

XYY 697002	DEEE 0 €	PPI TTC 2 264,00 €	
------------	----------	--------------------	--

Caractéristiques techniques, visuels, DEEE unitaire HT, PPI TTC en euros hors DEEE emportés (non livrés), n'engageant pas Rexel et susceptibles de modification. NC = nous consulter.

## HYGIÈNE

### NETTOYEUR HAUTE PRESSION

**KÄRCHER**

5500  
W



HDS8/18-4M  
Pression 30 à 180 bar.  
Débit 400 à 800 l/h.  
Moteur 1400 tr/min pour un usage intensif.  
Température maxi 155°/80°.  
Réservoir carburant 25 l.  
Réservoir détergent 20 + 10 l.  
Mode Eco : jusqu'à 20% d'économie de carburant.  
Système exclusif de protection de la machine et du serpent.  
Réglage débit d'eau et pression à la poignée Easy Force  
Flexible HP 10 m  
Lance 1050 m.  
Triphasé.  
Livré avec power buse raccord Easy!Lock  
Système anti-bélier SDS

Puissance (W)	5500
Poids (kg)	155
<b>KAH 10779080</b>	DEEE 0 € PPI TTC 3 843,60 €

**KÄRCHER**

3600  
W



HDS 6/14 C  
Pression 30 à 140 bar  
Débit 240 à 560 l/h.  
Température maxi 80°.  
Réservoir carburant 15 l  
Réservoir détergent 10 l.  
Mode Eco : jusqu'à 20% d'économie de carburant.  
Système exclusif de protection de la machine et du serpent.  
Réglage débit d'eau et pression à la poignée Easy Force  
Flexible HP SDS 10 m  
Lance HP inox pivotante 1050 m.  
Livré avec power buse raccord Easy!Lock

Puissance (W)	3600
Poids (kg)	93
<b>KAH 11699000</b>	DEEE 0 € PPI TTC 2 890,80 €

**KÄRCHER**

2700  
W



HDS 5/15 U+  
Pression 150 bar  
Débit 450 l/h.  
Gamme Upright destinée aux utilisations courantes  
Température maxi 80°.  
Réservoir carburant 6,5 l  
Flexible HP 10 m  
Lance 1050 m.  
Livré avec buse tripleet rotabuse Easy!Force

Puissance (W)	2700
Poids (kg)	74
<b>KAH 10649160</b>	DEEE 0 € PPI TTC 2 029,20 €

**KÄRCHER**

3400  
W



HD6/16-4MX+  
Pression : 30-160 bar (190 bar maxi)  
Débit : 230 à 600 l/h.  
Robuste moteur 4 pôles monophasé à faible vitesse.  
Poignée pistolet Easy!Force pour une utilisation sans fatigue.  
Servo-control pour régulation de pression directement à la poignée.  
Flexible HP 10 m monté sur enrouleur Rotabuse.

Puissance (W)	3400
Poids (kg)	48
<b>KAH 15249040</b>	DEEE 0 € PPI TTC 1 532,40 €

**KÄRCHER**

3100  
W



HD 6/15 MX+  
\*Pression max : 220 bar  
Pression de service : 150 bar.  
Débit : 560 l/h.  
Flexible HP 15m monté sur enrouleur Rotabuse  
Buse triple  
Lance inox pivotante - Poignée Easy!Lock.  
Fonctionne en positions verticale et horizontale. Nouvelle conception de pompe donnant une augmentation de 15% des performances de nettoyage. Décompression automatique de la pompe et des accessoires<sup>8</sup>

Puissance (W)	3100
Poids (kg)	33.3
<b>KAH 11509310</b>	DEEE 0 € PPI TTC 1 076,40 €

**KÄRCHER**

3100  
W



HD 6/15 M+  
Pression max : 220 bar  
Pression de service : 150 bar.  
Débit : 560 l/h.  
Flexible HP 10m  
Rotabuse  
Buse triple  
Lance inox pivotante - Poignée Easy!Lock.  
Fonctionne en positions verticale et horizontale. Nouvelle conception de pompe donnant une augmentation de 15% des performances de nettoyage. Décompression automatique de la pompe et des accessoires

Puissance (W)	3100
Poids (kg)	31.2
<b>KAH 11509320</b>	DEEE 0 € PPI TTC 920,40 €

### BALAYEUSE

**KÄRCHER**

2800  
W



HDS/15C+  
Pression max : 190 bar  
Pression de service : 150 bar.  
Débit : 500 l/h.  
Flexible HP 10m  
Rotabuse  
Buse triple  
Lance inox pivotante - Poignée Easy!Force.  
Fonctionne en positions verticale et horizontale.

Puissance (W)	2800
Poids (kg)	25.2
<b>KAH 15209310</b>	DEEE 0 € PPI TTC 772,80 €

**KÄRCHER**

400  
W



KM75/40W BPACK  
Balayeuse aspirante autotractée à batterie.  
Rendement : 3375 m<sup>2</sup>/h.  
Largeur de travail avec balai latéral : 750 mm.  
Cuve à déchets mobile : 40 litres.  
Chargeur incorporé.  
Décolmatage manuel du filtre plissé plat en polyester  
Flap pour gros déchets.  
Entraînement en avant  
Balai principal réglable  
Balai latéral relevable / ajustable.  
Timon rabattable.

Puissance (W)	400
Poids (kg)	124
<b>KAH 10492070</b>	DEEE 0 € PPI TTC 4 899,60 €

**KÄRCHER**



KM70-20C Balayeuse Mécanique  
Rendement surfacique : 2800 m<sup>2</sup>/h.  
Largeur de travail : 480 à 700 mm.  
Bac à déchets : 42 l.  
Plus rapide et plus économique qu'un balai.  
Guidon réglable en hauteur et rabattable.

Poids (kg)	23
<b>KAH 15171060</b>	DEEE 0 € PPI TTC 660,00 €

Caractéristiques techniques, visuels, DEEE unitaire HT, PPI TTC en euros hors DEEE emportés (non livrés), n'engageant pas Rexel et susceptibles de modification. NC = nous consulter.

## HYGIÈNE

### ASPIRO-BROSSEUR



**KÄRCHER**

2300 W

BD 38/12C Bp Pack  
Autolaveuse compacte à batterie. Avec seulement 36 kg, elle est la plus légère et la plus maniable de sa catégorie. Dotée d'une brosse disque et d'un suceur oscillant, elle excelle dans le nettoyage des petites surfaces et des zones encombrées. Le volant de direction réglable en hauteur et le bac d'eau sale amovible avec poignée offrent un grand confort d'utilisation. Sa conception réduit les risques de Troubles Musculo-Squelettiques. L'autolaveuse BD 38/12 C est équipée d'une batterie haute performance à charge rapide et dispose du mode ecoefficiency qui réduit la consommation d'énergie et le niveau sonore.



**KÄRCHER**

2300 W

BR40/10C  
Rendement : 400 m<sup>2</sup>/h.  
Largeur de travail/d'aspiration : 400/400 mm.  
Capacité réservoirs eau propre / sale : 10 l / 10 l.  
Alimentation : à cable.  
Fonctionne en marche avant et arrière.  
Brosse et sèche en 1 opération.  
Facile à transporter.  
Réglage de pression des brosses.  
Équipée de brosses rouleaux, elle est idéale pour broser, aspirer et lustrer presque tous les revêtements de sol.



**KÄRCHER**

70,5dB 820 W

BR 30/4C  
Rendement : 200 m<sup>2</sup>/h.  
Largeur de travail / d'aspiration : 300 mm/300 mm.  
Capacité réservoirs eau propre / sale : 4 l / 4 l.  
L'aspiro-laveuse est la solution de nettoyage hygiénique et rapide des petites surfaces. Lavage et séchage en un seul passage. Le nettoyage se fait exclusivement à l'eau claire : les mains ne sont jamais en contact avec l'eau. Maniable et simple d'utilisation, elle se faufile partout même sous les meubles.

Puissance (W)	2300
Poids (kg)	36
KAH 17834300	DEEE 0 € PPI TTC 2 988,00 €

Puissance (W)	2300
Poids (kg)	30
KAH 17833110	DEEE 0 € PPI TTC 2 222,40 €

Puissance (W)	820
Poids (kg)	11,5
Niveau sonore (dB)	70,5
KAH 17832200	DEEE 0 € PPI TTC 1 256,40 €

### ASPIRATEUR



**KÄRCHER**

69dB 1380 W

NT 40/1 Tact TE L  
Débit d'air 74 l/s  
Suceur sol, suceur fentes.  
Fonction antistatique  
Cuve en polypropylène recyclable résistante aux chocs et anti-corrosion 40 L.  
Filtre plissé plat pour un volume de cuve entièrement disponible.  
Décolmatage automatique 2 positions pas de manipulation du filtre et une puissance d'aspiration maximale.  
Coupure automatique du moteur en cas de trop plein.  
Prise d'asservissement pour outil électroportatif  
Réglage du débit d'air



**KÄRCHER**

69dB 1380 W

NT 30/1 Tact TE L  
Débit d'air 74 l/s  
Suceur sol, suceur fentes.  
Fonction antistatique  
Cuve en polypropylène recyclable résistante aux chocs et anti-corrosion 30 L.  
Filtre plissé plat pour un volume de cuve entièrement disponible.  
Décolmatage automatique 2 positions pas de manipulation du filtre et une puissance d'aspiration maximale.  
Coupure automatique du moteur en cas de trop plein.  
Prise d'asservissement pour outil électroportatif  
Réglage du débit d'air



**KÄRCHER**

69dB 1380 W

NT 30/1 Tact L  
Débit d'air 74 l/s  
Suceur sol, suceur fentes.  
Fonction antistatique  
Cuve en polypropylène recyclable résistante aux chocs et anti-corrosion 30 L.  
Filtre plissé plat pour un volume de cuve entièrement disponible.  
Décolmatage automatique 2 positions pas de manipulation du filtre et une puissance d'aspiration maximale.  
Coupure automatique du moteur en cas de trop plein.

Puissance (W)	1380
Poids (kg)	14,4
Dépression (Kpa)	25,4
Référence SAC	28891550
Niveau sonore (dB)	69
KAH 11483110	DEEE 0 € PPI TTC 609,60 €

Puissance (W)	1380
Poids (kg)	13,6
Dépression (Kpa)	25,4
Référence SAC	28891540
Niveau sonore (dB)	69
KAH 11482110	DEEE 0 € PPI TTC 553,20 €

Puissance (W)	1380
Poids (kg)	13,5
Dépression (Kpa)	25,4
Référence SAC	28891540
Niveau sonore (dB)	69
KAH 11482010	DEEE 0 € PPI TTC 480,00 €



**KÄRCHER**

62dB 800 W B

T 15/1  
Cuve polypropylène 15 l  
Débit d'air : 53 l/s.  
Silencieux (60 db) et performant, idéal pour travailler dans les zones où le silence est de rigueur.  
Puissance réglable à la poignée.  
Suceur sol, fente et fauteuil, brosse radiateur.  
6 niveaux de filtration, le T15/1 est performant et bénéficie d'une protection optimale.



**KÄRCHER**

69dB 1380 W

NT 25/1AP  
Débit d'air 74 l/s  
Suceur sol, suceur fentes.  
Cuve en polypropylène recyclable résistante aux chocs et anti-corrosion 25 L.  
Filtre plissé plat pour un volume de cuve entièrement disponible.  
Décolmatage, pas de manipulation du filtre et une puissance d'aspiration maximale.  
Coupure automatique du moteur en cas de trop plein.



**KÄRCHER**

66dB 1380 W

NT 20/1AP  
Débit d'air 74 l/s  
Suceur sol, suceur fentes.  
Cuve en polypropylène recyclable résistante aux chocs et anti-corrosion 20 L.  
Filtre plissé plat pour un volume de cuve entièrement disponible.  
Décolmatage, pas de manipulation du filtre et une puissance d'aspiration maximale.  
Coupure automatique du moteur en cas de trop plein

Classe Energétique	B
Puissance (W)	800
Poids (kg)	8
Dépression (Kpa)	24,4
Référence SAC	69070170
Niveau sonore (dB)	62
KAH 13552000	DEEE 0 € PPI TTC 456,00 €

Puissance (W)	1380
Poids (kg)	11
Dépression (Kpa)	25,4
Référence SAC	69074780
Niveau sonore (dB)	69
KAH 11845030	DEEE 0 € PPI TTC 333,60 €

Puissance (W)	1380
Poids (kg)	8,5
Dépression (Kpa)	25,4
Référence SAC	69074690
Niveau sonore (dB)	66
KAH 13785000	DEEE 0 € PPI TTC 284,40 €

Caractéristiques techniques, visuels, DEEE unitaire HT, PPI TTC en euros hors DEEE importés (non livrés), n'engageant pas Rexel et susceptibles de modification. NC = nous consulter.

## HYGIÈNE

### ASPIRATEUR



**KÄRCHER**

72dB 1380 W

NT 27/1  
Cuve polypropylène 27 l  
Débit d'air 67 l/s  
Compact et maniable, appareil d'entrée de gamme mobile et puissant, il convient au nettoyage des petites surfaces en milieu professionnel. Pratique, il dispose de supports pour les accessoires

Puissance (W)	1380
Poids (kg)	7,5
Dépression (Kpa)	20
Référence SAC	69042900
Niveau sonore (dB)	72
<b>KAH 14285000</b>	<b>DEEE 0 € PPI TTC 220,80 €</b>



**KÄRCHER**

65dB 800 W B

T 7/1  
Cuve polypropylène 7 l  
Débit d'air : 53 l/s.  
Compact et maniable, idéal pour les collectivités et entreprise de propreté. Puissance réglable à la poignée. Suceur sol Grand rayon d'action grâce au flexible 2 m + câble électrique 7,5 m.

Classe Energétique	B
Puissance (W)	800
Poids (kg)	5,3
Dépression (Kpa)	24,5
Référence SAC	69043330
Niveau sonore (dB)	65
<b>KAH 15274020</b>	<b>DEEE 0 € PPI TTC 187,20 €</b>

### INJECTEUR EXTRACTEUR



**KÄRCHER**

1250 W

Puzzi 10/2 adv  
Rendement : 30-45 m²/h.  
Débit d'air : 54 l/s.  
Réservoir eau propre / sale : 10l / 9l.  
Pour un nettoyage parfait des surfaces en moquettes de petite et moyenne taille. Espace de rangement pour les accessoires et le câble électrique. Réservoir d'eau amovible. Prise pour tête de lavage professionnelle.

Puissance (W)	1250
Poids (kg)	11,5
Dépression (Kpa)	22
<b>KAH 11931200</b>	<b>DEEE 0 € PPI TTC 1 176,00 €</b>

### NETTOYEUR VAPEUR



**KÄRCHER**

3000 W

SGV 8/5  
Pression 8 bar  
Cuve 5 l.  
Flexible vapeur  
Suceur sol, suceur fente, brosses, raclette.  
L'aspirateur Vapeur SGV 8/5 réunit en un seul appareil les propriétés de la vapeur et de l'aspiration. Il se démarque par ses fonctions uniques : son mode ecoefficiency, la fonction d'auto-nettoyage ainsi que le rinçage de détergent sont de réels plus. Il sera idéal pour toutes les surfaces nécessitant un nettoyage en profondeur.

Puissance (W)	3000
Poids (kg)	45
<b>KAH 10920100</b>	<b>DEEE 0 € PPI TTC 4 092,00 €</b>

### LAVE VITRES PROFESSIONNEL



**KÄRCHER**

WVP 10 Adv  
Lave vitres pro  
Réservoir 200 ml  
Utilisation sous différents angles : verticale, horizontale et même au plafond  
2 raclettes  
2 batteries li-ion détachable  
Chargeur + chargeur rapide  
+ 1 détergent 500ml

Poids (kg)	0,7
<b>KAH 16335600</b>	<b>DEEE 0 € PPI TTC 189,60 €</b>

Caractéristiques techniques, visuels, DEEE unitaire HT, PPI TTC en euros hors DEEE emportés (non livrés), n'engageant pas Rexel et susceptibles de modification. NC = nous consulter.


## LE CONTRAT DE SERVICES ACTIVE

Active vous propose une gamme complète de services qui vous permettra de **profiter en toute sérénité de vos produits**. Parce que chaque métier est unique, parce que chaque projet est conçu et réalisé sur-mesure, nous avons décliné une **gamme adaptée et modulable de prestations et de services** allant de l'installation à la maintenance de vos équipements professionnels.

MARQUES	CONDITION DE GARANTIES	OPTION EXTENSION	TELEPHONE
<b>DITO SAMA</b>	Garantie 1 an (pièces, main d'œuvre).		05 55 83 23 32
<b>DYSON</b>	A l'expiration du délai d'un an de garantie pièces et main d'œuvre, DYSON garantit les pièces des produits pendant une durée supplémentaire de quatre années. Durant ce délai, l'acheteur supportera les coûts de main d'œuvre engagés pour la réparation des Produits. Au titre de cette garantie, la seule obligation incombant à DYSON sera la fourniture de l'élément reconnu défectueux par ses services, à l'exclusion de toute autre obligation. En tout état de cause, sont exclus de la garantie, les défauts ou détériorations provoqués		08 10 30 01 30
<b>ELECTROLUX PRO</b>	Livraison chez le client final par Electrolux Raccordement des machines sur des attentes techniques conformes au cahier des charges Electrolux Installation, raccordement, formation, et garantie inclus dans le prix Produits Buanderie : Fabricant : Garantie 2 ans pièces, main d'œuvre et déplacement (assurée par Réseau Electrolux Prof.) Gamme myPRO : Fabricant : Garantie 1 an pièces Produits Cuisine : Fabricant : Garantie 1 an (retour usine ou réseau Electrolux)	Extension possible 2 ans à saisir	08 10 00 77 10  08 10 00 77 10
<b>KARCHER PRO</b>	Démonstrations et visites de contrôle gratuites (sur demande et pour les matériels <35kg) Garantie 1 an (pièces, main d'œuvre, transport / déplacement) incluse dans le prix.	Contrat de maintenance (préventif ou full service) possible en option.	01 43 99 64 05 (interventions et dépannages) 01 43 99 64 25 (assistance technique)
<b>LG MODE HOSPITALITY</b>	Pour les TV mode hôtel (toute taille) Garantie 2 ans pièces, main d'œuvre et intervention sur site.	Extension 1, 2 ou 3 ans en option.	3260 Dites LG PRO
<b>LG MONITEUR</b>	Garantie 3 ans sur site par échange standard.		3260 Dites LG PRO
<b>EBERHARDT FRÈRES (1) BREMA - GIORIK HOONVED - IPSO - LIEBHERR - MERKER - TECNOX</b>	Les garanties sont incluses dans le prix suivant le produit allant de 1 an à 2 ans pièces. Installation faite par Liebherr suivant cahier des charges des produits et du chantier.		03 88 65 71 71
<b>MIELE</b>	Garantie 2 ans OBLIGATOIRE INCLUSE DANS LE TARIF sauf pour gamme MUI : option de facturation Installation et mise en service : A facturer Possibilité maintenance préventive annuelle ou curative.	Extension 5 ans en option.	09 74 50 10 00
<b>NOSEM SOFRACA AFI COLLIN LUCY</b>	Garantie uniquement pièces 1 ans.		01.75.30.20.72 et service technique 01.75.30.20.74 01.75.30.20.50 00.32.61.51.11.10
<b>POLTI PRO</b>	Garantie pièces et main d'œuvre 1 ans. Enlèvement et retour sur site.		
<b>JVD</b>	Pour les Sèches Mains : Garantie 2 ou 3 ans Pièces et Main d'Œuvre, selon les modèles Pour les Sèche Cheveux : garantie 1 ou 2 ans Pièces et main d'Œuvre, selon les modèles.		02.40.75.96.30 mail sav@jvd.fr
<b>KARCHER</b>	Garantie 1 an Pièces Main d'Œuvre et transport		0825 820 150

## LES MARQUES

Active Pro fait appel à des partenariats techniques et commerciaux avec des marques expertes du domaine professionnel.



## FOCUS SUR LES MARQUES EBERHARDT FRÈRES D'ÉQUIPEMENT PRO



BRZ



TXG



HOV



IPS



LIH



MEK



TNX

## 1/ LIVRAISON, ÉTUDE DE L'INSTALLATION, SERVICE À LA CARTE POUR RÉPONDRE À VOS CONTRAINTES ET À VOS EXIGENCES

### Livraison Standard

Tous les prix de nos produits sont franco de port à l'adresse du Client

Le jour de livraison prévisionnel vous est communiqué sur votre accusé de réception de commande.

### Livraison sur site ou chantier sur rendez-vous

Pour compléter notre prestation, il vous est possible de faire livrer vos produits directement sur site ou chantier sur rendez-vous. Pour ce service, il convient de spécifier sur le bon de commande : adresse de livraison souhaitée, le nom et les coordonnées de la personne en charge de la prise de rendez-vous et de la réception.

Le transporteur prendra contact avec la personne indiquée pour définir la plage horaire de livraison. Ce service sera inclus dans le prix de votre devis

## 2/ À LA LIVRAISON

À la réception et en présence du transporteur, vérifiez toujours :

- l'état des colis
- la conformité du matériel avec le bon de livraison, mais aussi avec l'accusé de réception de commande (et/ou l'avis qui le remplace)
- l'état de la marchandise ou du matériel à l'intérieur des cartons

### Si la commande est conforme ...

Datez et signez le bon de livraison (écrire le nom du signataire en toutes lettres).

Apposez le cachet de votre entreprise.

### Si la commande n'est pas conforme ...

Ecrivez très clairement avec précision sur le bon de livraison :

- les manquants,
- les dégâts constatés.

Les mentions "sous réserve" et "emballage en bon état" n'ont aucune valeur juridique.

Confirmez ces informations par lettre recommandée au TRANSPORTEUR dans les 48 heures avec copie Rexel.









# ACTIVE PRO

## ÉQUIPEMENTS DE PRODUITS POUR USAGES PROFESSIONNELS

- Lavage
- Finition du linge
- Conservation des aliments
- Préparation culinaire
- Hygiène
- Image et son



## DES SOLUTIONS ADAPTÉES À VOS MÉTIERS

- Santé
- Restauration métiers de bouche
- Éducation / culture associations
- Hébergements touristiques / sociaux / urgences
- Artisans / commerçants
- Centres de beauté / bien-être / sports / loisirs
- Centres de traitement du linge
- Laveries résidentielles
- Hôtellerie de plein air



# INTÉGRATEUR DE SOLUTIONS GLOBALES

## 1 SÉLECTION DES MARQUES

L'utilisation des produits au quotidien exige le choix de marques leader assurant un SAV.

## 2 FINANCEMENT

Choisissez en toute liberté la solution adaptée à votre besoin.

## 3 EXTENSION DE GARANTIE

Des extensions de garantie assurées par les marques leader.



rexel.fr

RÉSEAUX

REXEL, COAXEL &  

REXEL France - 13, bd du Fort de Vaux - CS 60002 - 75828 Paris cedex 17  
SAS au capital de 41 940 672 euros - RCS Paris 309 304 616 - 05/2018

© photo de couverture: Liebherr - Miele - Roblin