

ÉLECTRICITÉ
CHAUFFAGE
AIR
DIGITAL

REXEL

EFFICACITÉ
ÉNERGÉTIQUE

ACTIVE

ÉQUIPEMENT





COLLECTIF ET RÉSIDENTIEL

ÉLECTROMÉNAGER MULTIMÉDIA - DÉCEMBRE 2019

RÉSEAUX REXEL, COAXEL &  *toutelectric*

rexel.fr

Modalités de garanties

Marques	Conditions de garanties	Options d'extensions de garanties	Modalités de garanties	Téléphone
AIRLUX – GLEM	2 ans pièces, main d'œuvre et déplacement, hors micro-ondes pose libre, hottes casquettes et dominos, 2 ans par échange standard	Pas d'extension	Présenter la facture d'achat consommateur	03 24 56 67 04
AMICA	2 ans Pièces, Main d'œuvre et Déplacement.	Pas d'extension	Présenter la facture d'achat consommateur. Si collectivités, déclaration à remplir	
BEKO	1 an pièces, 2 ans pièces, main d'œuvre et déplacement marché immobilier	Pas d'extension	Présenter la facture d'achat consommateur	01 58 34 48 92
BOSCH	GEM : garantie 2 ans pièces, Main d'œuvre et déplacement soumis à contrat GC+ PEM : garantie 1 an pièce et main d'œuvre en station technique agréée.	GEM : 5 ans pièces, MO et déplacement	Sousmis à contrat GCPLUS (voir modalité auprès de l'agence) 	GEM : 01 40 10 11 00 PEM : 01 40 10 42 15
BRANDT	1 an pièces	2 ans pièces, MO et déplacement	Soumis à un contrat GCPLUS à 25 € HT 	09 69 39 25 25
BROTHER	1 an minimum - La garantie est en fonction des produits (informations en agence)	Pas d'extension	Présenter la facture d'achat consommateur	
DE DIETRICH	2 ans pièces, main d'œuvre et déplacement	5 ans pièces, MO et déplacement	Soumis à un contrat GCPLUS Gratuit 	09 69 39 34 34
DYSON	2 ans pour un usage domestique	Pas d'extension	Présenter la facture d'achat consommateur	08 00 94 58 02
ELECTROLUX	2 ans pièces, main d'œuvre et déplacement	2 ans pièces, MO et déplacement	Soumis à un contrat GCPLUS Gratuit 	08 09 100 100
ERARD	10 ans, sauf composants de motorisation, 2 ans pour le light Motion et la connectique déportée	Pas d'extension	Présenter la facture d'achat consommateur	08 00 40 40 60
FORGE ADOUR	10 ans plaques et brûleurs, 5 ans pour les autres composants.	Pas d'extension	Présenter la facture d'achat du consommateur	05 59 01 01 64
FRANKE	Kitchenette : meuble 1 an pièces, réfrigérateur 2 ans pièces Recouvrement inox 15 ans (corrosion et soudure)	Pas d'extension	Présenter la facture d'achat consommateur	01 30 28 94 00
LG BLANC	2 ans pièces, main d'œuvre et déplacement Sauf table top et micro-ondes et petit électroménager : 1 an pièces et main d'œuvre	Pas d'extension	Présenter la facture d'achat consommateur	3220 dites LG
LG BRUN	Supérieurs à 33": 2 ans pièces main d'œuvre et déplacement Inférieurs à 33": 2 ans pièces et main d'œuvre en station technique Autres produits: 1 an pièces et main d'œuvre en station	Pas d'extension	Présenter la facture d'achat consommateur	3220 dites LG
LG PRO	Supérieurs à 33": 2 ans pièces, main d'œuvre et intervention sur site. Inférieurs à 33": 2 ans pièces et main d'œuvre avec retour atelier agréé LG. Moniteurs : 3 ans de garantie sur site par échange standard.	Pas d'extension	Présenter la facture d'achat consommateur	3260 dites LG PRO
LIEBHERR	Catalogue pose libre : 1 an pièces Catalogue intégrable : 2 ans pièces, main d'œuvre et déplacement	extension 2 ou 5 ans possible sur la pose libre extension 3 ou 5 ans possible sur encastrable	Sousmis à contrat GCPLUS (voir modalité auprès de l'agence) 	09 69 32 69 00
MAGIMIX	3 ans pièces et 2 ans main d'œuvre assurée en station technique Robot et Duos : moteur garanti 30 ans.	Pas d'extension	Présenter la facture d'achat consommateur	01 43 98 36 36
MIELE	2 ans pièces, main d'œuvre et déplacement par le SAV Miele Aspirateur robot : 1 an pièce et main d'œuvre avec retour atelier	Extension 5 ou 10 ans possible	Présenter la facture d'achat consommateur. Soumis à contrat GCPlus	09 74 50 10 00
NILFISK	Séries GO, ACTION, COUPE, COMPACT, ONE : 2 ans domestique pièces et main d'œuvre Séries : KING, EXTREME, ELITE, POWER, SELECT : 5 ans domestique pièces et main d'œuvre Séries : GWD, AERO, VL 500 : 1 an professionnelle pièces et main d'œuvre Séries : NHP Compact et PRO : 5 ans domestique pièces et main d'œuvre Séries : GM 80, FAMILY, BUISNESS : 3 ans professionnelle moteur et 1 an sur coque Ne sont pas garantis : accessoires.	Pas d'extension	Présenter la facture d'achat consommateur	08 25 82 42 03
PANASONIC	2 ans pour les écrans (plasma et LED) Pièces main-d'œuvre et déplacement 1 an pour les autres produits 2 ans pour le Gros Electroménager - 1 an pour les micro ondes	Pas d'extension	Présenter la facture d'achat consommateur	01 70 48 91 73
ROBLIN	2 ans pièces	Pas d'extension	Présenter la facture d'achat consommateur	04 88 78 59 93
ROSIERES	1 an pièces.	Pas d'extension	Présenter la facture d'achat consommateur	
SAMSUNG	Supérieurs à 32": 2 ans pièces main d'œuvre et déplacement Inférieurs à 32": 2 ans pièces et main d'œuvre en station technique Autres produits : 1 an pièces et main d'œuvre en station	Pas d'extension	Présenter la facture d'achat consommateur	01 48 63 00 00
SAMSUNG Blanc	Réfrigérateur combiné : 2 ans pièces et main d'œuvre - intervention sur site Réfrigérateur américain : 2 ans pièces et main d'œuvre - intervention sur site Micro-ondes : 1 an pièce et main d'œuvre.	Pas d'extension	Présenter la facture d'achat consommateur	01 48 63 00 00
SAUTER	1 an pièces	2 ans pièces, MO et déplacement	Soumis à un contrat GCPLUS à 25 € HT 	09 69 39 25 25
SEVERIN	2 ans pièces et main d'œuvre	Pas d'extension	Présenter la facture d'achat	03 88 47 62 08
SIEMENS	Garantie 2 ans pièces, Main d'œuvre et déplacement soumis à contrat GC+	5 ans pièces, MO et déplacement	Sousmis à contrat GCPLUS (voir modalité auprès de l'agence) 	01 40 10 12 00
SMEG	2 ans pièces, main d'œuvre et déplacement Centre de cuisson : 2 ans pièces main d'œuvre - intervention sur site	Extension possible 5 ans	Présenter la facture d'achat consommateur	04 72 21 51 61
VEDETTE	1 an pièces	2 ans pièces, MO et déplacement	Soumis à un contrat GCPLUS à 25 € HT 	09 69 39 25 25
VIEWSONIC	1 an minimum - La garantie est en fonction des produits (informations en agence)	Pas d'extension	Présenter la facture d'achat consommateur	
VIVA	Garantie 2 ans pièces, Main d'œuvre et déplacement soumis à contrat GC+	5 ans pièces, MO et déplacement	Sousmis à contrat GCPLUS (voir modalité auprès de l'agence) 	01 40 10 42 11

Garanties modalités d'enregistrement

IMPORTANT : Enregistrez le produit dans 

Offrez 2 ans de garantie pièces, main d'œuvre et déplacement à votre consommateur. C'est simple !
Enregistrez vos contrats de garantie dans les 30 jours suivant la date de vente au consommateur sur le site www.gcplus.fr

Le consommateur reçoit un certificat de garantie de la marque.

Vous n'avez rien à gérer, votre client dispose de toutes les informations pour son SAV.

Nous portons à votre attention que l'application de la garantie pièces, main d'œuvre et déplacement des produits Bosch, Siemens, Vedette, Brandt, Sauter, DeDietrich, Electrolux, Miele, Liebherr impose l'enregistrement du contrat de garantie pour le consommateur final dans GCplus.(www.gcplus.fr)

Pour éviter tout litige avec le consommateur final, nous vous recommandons fortement d'enregistrer systématiquement tous les produits que vous vendez sur GCplus afin qu'un contrat de garantie soit établi.

Si vous n'enregistrez pas la vente des produits, votre client peut se voir refuser sa prise en charge sous garantie par le constructeur.

Avec GCplus, vous avez aussi la possibilité de vendre tous les produits de ces marques avec 2 ans de garantie et même proposer des extensions de garantie à 5 ans!

Pour cela, enregistrez le contrat de garantie avec l'extension de garantie souhaitée:



	SOON	GCPLUS
LIEBHERR Posable		
Garantie 2 ans totale	A saisir	A enregistrer
Garantie 3 ans totale	A saisir	A enregistrer
Garantie 5 ans totale	A saisir	A enregistrer
LIEBHERR Encastrable		
Garantie 3 ans totale	A saisir	A enregistrer
Garantie 5 ans totale	A saisir	A enregistrer
BRANDT VEDETTE SAUTER		
Garantie de base 1 an pieces	Ne rien saisir	Ne pas enregistrer
Garantie 2 ans totale	A saisir	A enregistrer
Garantie 5 ans totale (+3 ANS)	A saisir	A enregistrer
DE DIETRICH		
Garantie de base 2 ans totale	Ne rien saisir	A enregistrer
Garantie 5 ans totale (+3 ANS)	A saisir	A enregistrer

	SOON	GCPLUS
BOSCH SIEMENS Posable		
Garantie de base 2 ans totale	Ne rien saisir	A enregistrer
Garantie 5 ans totale (+3 ANS)	A saisir	A enregistrer
BOSCH SIEMENS Encastrable		
Garantie de base 2 ans totale	Ne rien saisir	A enregistrer
Garantie 5 ans totale (+3 ANS)	A saisir	A enregistrer
VIVA Encastrable		
Garantie 4 ans totale	Ne rien saisir	A enregistrer
MIELE		
Garantie de base 2 ans totale	Ne rien saisir	A enregistrer
ELECTROLUX		
Garantie 2 ans totale	Ne rien saisir	A enregistrer

Frns	Référence	Désignation	Prix unitaire HT
SSM	BOSGARBOSSANS6	GAR BASE 2 ANS + 3 EXT CUISINISTE	69,38 €
FES	FESGAREXTBRT5	GAR 5 ANS BRANDT SAUTER VEDETTE	80,00 €
FES	FESGAREXTDED5	GAR 5 ANS DE DIETRICH	80,00 €
FES	FESGAR2ANS	GARANTIE 2 ANS BRANDT SAUTER VEDETTE	25,00 €
LBH	LBHGAREN3ANS	EXTENSION ENCASTRABLE - GARANTIE 3 ANS	40,83 €
LBH	LBHGAREN5ANS	EXTENSION ENCASTRABLE - GARANTIE 5 ANS	74,16 €

Frns	Référence	Désignation	Prix unitaire HT
LBH	LBHGARPL2ANS	EXTENSION POSE LIBRE - GARANTIE 2 ANS	24,16 €
LBH	LBHGARPL3ANS	EXTENSION POSE LIBRE - GARANTIE 3 ANS	40,83 €
LBH	LBHGARPL5ANS	EXTENSION POSE LIBRE - GARANTIE 5 ANS	60,60 €
MIL	MILCERT10	MIELE SERVICE CERTIFICAT 10 ANS	233,28 €
MIL	MILCERT5	MIELE SERVICE CERTIFICAT 5 ANS 121,24	121,24 €

Equipez vous facilement grâce au leasing

LE LEASING, C'EST QUOI ?

Le leasing est une solution avantageuse pour vous équiper. Le principe est simple : notre partenaire financier met à votre disposition des équipements, en contrepartie d'un loyer, sur une durée de 13 à 60 mois*.

Une solution facile à mettre en œuvre,
 Rapprochez vous de votre agence Rexel habituelle ou envoyez un e-mail à financement@rexel.fr

Une démarche simple en 3 étapes :



Document indicatif. (*) Tarifs et octroi soumis à l'accord du comité de crédit de notre partenaire financier

LES ATOUTS DU LEASING

- 1/ Vous choisissez librement vos équipements :**
 - Vous disposez d'un très large choix d'équipements chez Rexel.
 - Vous n'impactez pas votre encours car c'est notre partenaire financier qui achète l'équipement que vous avez choisi et le met à votre disposition, en contrepartie de loyers.
- 2/ Vous préservez votre trésorerie :**
 - Un loyer « tout compris ». Le leasing vous permet de financer 100% du prix des équipements... alors qu'un prêt bancaire est souvent limité à 80% du montant investi
 - Vous n'avez pas à avancer la TVA, qui est répartie sur la durée des loyers.
- 3/ Votre capacité d'emprunt est préservée :**
 - Contrairement à un prêt bancaire, les équipements investis et les encours de loyers ne sont pas portés à l'actif / passif de votre bilan.
 - Vous diversifiez vos sources de financement et n'entamez pas votre solvabilité apparente.
- 4/ Vous optimisez votre impôt sur les bénéfices :**
 - Les loyers sont considérés comme des charges externes et sont déductibles des bénéfices.
- 5/ Vous décidez en fin de contrat, selon la formule de leasing choisie :**
 - Vous demandez à racheter les équipements
 - Vous restituez les équipements
 - Vous renouvelez vos équipements
 - Vous poursuivez le contrat

SOMMAIRE

ÉQUIPEMENT COLLECTIVITÉS..... 3

RÉFRIGÉRATEUR 1 PORTE	4
RÉFRIGÉRATEUR 2 PORTES	6
RÉFRIGÉRATEUR COMBINÉ	7
MINI BAR	7
MICRO ONDES	8
MICRO ONDES ENCASTRABLES	10
MINI FOURS	10
CUISINIÈRES	10
ASPIRATION	11
FOURS	14
TABLES INDUCTION À POSER	15
TABLES INDUCTION	15
TABLES VITROCÉRAMIQUE	16
TABLES EMAIL ET VERRE	18
TABLES TOUT ELECTRIQUE	18
TABLES EMAIL À POSER	18
LAVE LINGE FRONTAL	18
SÈCHE LINGE	19
LAVE VAISSELLE	19
SÈCHE CHEVEUX	20
MIROIRS	22
REPASSAGE	22
PRÉPARATION CULINAIRE	23
COFFRE FORT	24
ÉCRANS LED	25
SUPPORTS ÉCRANS & VIDÉOPROJECTEURS	26

PROFESSIONNEL..... 27

BUANDERIE	28
LAVERIE	33
FROID PROFESSIONNEL	36
CUISSON PROFESSIONNELLE	39
PETIT APPAREIL A BRANCHER	41
HYGIÈNE	45
INFORMATIQUE	53

INFORMATIQUE 63

INFORMATIQUE	64
--------------	----

CONNECTÉ..... 65

LAVE LINGE FRONTAL	66
LAVE VAISSELLE	66
RÉFRIGÉRATEUR	66
TABLES INDUCTION	66
ASPIRATEURS	66

POSE LIBRE LAVAGE 67

LAVE LINGE FRONTAL	68
LAVE LINGE TOP	71
SÈCHE LINGE	72
LAVE VAISSELLE	73

POSE LIBRE FROID..... 77

RÉFRIGÉRATEUR AMÉRICAIN	78
RÉFRIGÉRATEUR COMBINÉ	79
RÉFRIGÉRATEUR 2 PORTES	82
RÉFRIGÉRATEUR 1 PORTE	83
CONGÉLATEUR	85
CAVE À VIN	89
CAVE À CIGARE	90

POSE LIBRE CUISSON..... 91

CUISINIÈRES	92
MICRO ONDES	94
MINI FOURS	96
PLANCHAS	97

INTÉGRABLES CUISSON..... 99

FOURS	100
MICRO ONDES ENCASTRABLES	106
TABLES INDUCTION	108
TABLES VITROCÉRAMIQUE	112
TABLES EMAIL ET VERRE	113
TABLES TOUT ELECTRIQUE	115
ASPIRATION	116

INTÉGRABLES LAVAGE 121

LAVE VAISSELLE	122
----------------	-----

INTÉGRABLES FROID..... 126

FROID INTÉGRABLE	127
------------------	-----

PETITS APPAREILS MÉNAGER... 130

NETTOYEURS DE SOLS	131
NETTOYEURS HAUTE PRESSION	131
ASPIRATEURS	131
REPASSAGE	133
PRÉPARATION CULINAIRE	135
ASPIRATION CENTRALISÉE	140

MULTIMÉDIA 142

ÉCRANS LED	143
SUPPORTS ÉCRANS & VIDÉOPROJECTEURS	149
BARRES DE SON	150
LECTEURS/ENREGISTEURS DVD	151
MICRO CHAINES	152
APPAREILS PHOTOS	152

SUPPORTS ET CONNECTIQUES

AUDIOVISUEL 153

SUPPORTS ÉCRANS & VIDÉOPROJECTEURS	154
CÂBLES	156
BOITIERS ET ACCESSOIRES	166



EFFICACITÉ et FLEXIBILITÉ

Nos deux marques vous offrant un vaste choix d'appareils électroménagers pour répondre à vos exigences en termes de sécurité, d'espace, d'énergie et de coût. De la cuisine individuelle au plus vaste programme immobilier, nous vous accompagnons en tenant compte des spécificités de votre métier.



ÉQUIPEMENT COLLECTIVITÉS

ÉQUIPEMENT COLLECTIVITÉS

RÉFRIGÉRATEUR 1 PORTE

KITCHENETTE

FRANKE

90 120 114 L A+

KITCHENETTE PREMIUM 1200, CIX 611
Inox lisse, découpe finition bois clair 1200x600mm
Vidage avec trop plein et siphon,
Réfrigérateur 550mm finition inox,
Meuble bas PREMIUM 600 1 porte taupe,
2 feux vitro-céramique,
1200x600x900mm



Déclinaison existe en blanc : FKE692629

classe d'efficacité énergétique (réfrigérateur)	A+
placement de l'évier	droite
nombre d'espaces de cuisson	2
puissance surface de cuisson 1 (W)	1800
puissance surface de cuisson 2 (W)	1200
capacité utile du freezer (l)	16
capacité utile du compartiment frigorifique (l)	114
largeur (mm)	1200
hauteur (mm)	900
profondeur (mm)	600

FKE692889 FKE692889 DEEE HT 14,10 € PPI TTC 1 279,00 €

FRANKE

90 120 114 L A+

KITCHENETTE PREMIUM 1200, CIX 611
Inox lisse, découpe finition bois clair 1200x600mm
Vidage avec trop plein et siphon,
Réfrigérateur 550mm finition inox,
Meuble bas PREMIUM 600 1 porte taupe,
2 feux électriques + minuteur,
1200x600x900mm



Déclinaison en blanc : FKE692636

classe d'efficacité énergétique (réfrigérateur)	A+
placement de l'évier	gauche
nombre d'espaces de cuisson	2
puissance surface de cuisson 1 (W)	2000
puissance surface de cuisson 2 (W)	1500
capacité utile du freezer (l)	16
capacité utile du compartiment frigorifique (l)	114
largeur (mm)	1200
hauteur (mm)	900
profondeur (mm)	600

FKE692896 FKE692896 DEEE HT 14,10 € PPI TTC 1149,00 €

FRANKE

90 120 114 L A+

KITCHENETTE 1200, DSXS16 1
Inox brossé avec découpe 280x480mm,
Vidage avec trop plein et siphon,
Réfrigérateur 550mm Blanc,
Meuble bas CONFORT 600 1 porte Blanc,
2 feux vitro-céramique,
1200x600x900mm



Déclinaison possible en 1000 : FKE692148

classe d'efficacité énergétique (réfrigérateur)	A+
placement de l'évier	droite
nombre d'espaces de cuisson	2
puissance surface de cuisson 1 (W)	1800
puissance surface de cuisson 2 (W)	1200
capacité utile du freezer (l)	16
capacité utile du compartiment frigorifique (l)	114
largeur (mm)	1200
hauteur (mm)	900
profondeur (mm)	600

FKE692582 FKE692582 DEEE HT 13,95 € PPI TTC 1 139,00 €

FRANKE

90 120 114 L A+

KITCHENETTE 1200 DSXS16 1
Inox brossé avec découpe 280x480mm
Vidage avec trop plein et siphon
Réfrigérateur 550mm blanc
Meuble bas CONFORT 600 1 porte Blanc,
2 feux électriques + minuteur,
1200x600x900mm



Déclinaison possible en 1000 : FKE692182

classe d'efficacité énergétique (réfrigérateur)	A+
placement de l'évier	gauche
nombre d'espaces de cuisson	2
puissance surface de cuisson 1 (W)	2000
puissance surface de cuisson 2 (W)	1500
capacité utile du freezer (l)	16
capacité utile du compartiment frigorifique (l)	114
largeur (mm)	1200
hauteur (mm)	900
profondeur (mm)	600

FKE692605 FKE692605 DEEE HT 13,95 € PPI TTC 899,00 €

FRANKE

90 120 95 L

KITCHENETTE 1200 CONFIG 18
DSXS16 1
Inox brossé avec découpe 280x480mm
Vidage avec trop plein et siphon
Réfrigérateur 480mm blanc
Meuble bas ECO 600
1 porte blanc,
2 feux électriques,
1200x600x900mm,



Déclinaison possible en 1000 : FKE692032

capacité utile du compartiment frigorifique (l)	95
largeur (mm)	1200
hauteur (mm)	900
profondeur (mm)	600
consommation d'énergie annuelle moyenne (kWh)	121

FKE692476 FKE692476 DEEE HT 13,95 € PPI TTC 769,00 €

FRANKE

60 90 95 L A+

KITCHENETTE 1200 SIFS16 1
Inox titachrome avec découpe 280x480mm,
Vidage avec trop plein et siphon
Réfrigérateur 480mm blanc
Meuble bas ECO 600
1 porte blanc,
2 feux électriques
1200x600x900mm



Déclinaison possible en 1000 : FKE691561

classe d'efficacité énergétique (réfrigérateur)	A+
nombre d'espaces de cuisson	2
capacité utile du freezer (l)	10
capacité utile du compartiment frigorifique (l)	95
largeur (mm)	900
hauteur (mm)	600
profondeur (mm)	1200

FKE692193 FKE692193 DEEE HT 13,95 € PPI TTC 739,00 €

Caractéristiques techniques, visuels, DEEE unitaire HT, PPI TTC en euros hors DEEE emportés (non livrés), n'engageant pas Rexel et susceptibles de modification. NC = nous consulter.

RÉFRIGÉRATEUR 1 PORTE

TABLE TOP



84,7 49,40 86 L 96 L A+



Table top avec congélateur 4 étoiles - 50cm de large
Volume brut : 98 litres - Volume net : 96 litres
Volume utile réfrigérateur : 86 litres
Volume utile congélateur (4*) : 10 litres
Consommation : 165kWh / an
Classe énergétique : A+
Classe climatique : N/ST (+16°C - +38°C)
Niveau sonore : 43 dB (A)
Porte réversible
Pouvoir de congélation : 2 kg / 24 h
Autonomie : 12 h

classe d'efficacité énergétique	A+
capacité nette totale (l)	96
capacité utile du compartiment frigorifique (l)	86
capacité utile du freezer (l)	10
hauteur (mm)	847
largeur (mm)	494
profondeur (mm)	494
consommation énergétique (kWh/an)	165

EMEAFO901 EMEAF0901 DEEE HT 8,33 € PPI TTC 218,78 €



84,5 56 137 L A+



Table top tout utile

Réfrigérateur table top tout utile
Blanc
137 litres
Classe A+
Porte réversible
2 clayettes verre
1 bac à légumes
3 Balconnets
Dégivrage automatique
Niveau sonore 40dB
Dim : 56 x 57,5 x 84,5 cm (LxPxH)

classe d'efficacité énergétique	A+
capacité nette totale (l)	137
capacité utile (l)	137
couleur	blanc
hauteur (mm)	845
largeur (mm)	560
profondeur (mm)	575

EMEAFT2141 EMEAF2141 DEEE HT 8,33 € PPI TTC 219,98 €



84 54,5 101 L A+



Table Top (101 L + 13 L) Silver
Top amovible
Compartiment freezer 2*
Thermostat réglable - Porte réversible
2 clayettes verre
1 bac à légumes
3 balconnets
1 bac à glaçons
Éclairage LED
Niveau sonore 40 dB(A) - Dégivrage automatique réfrigérateur.

classe d'efficacité énergétique	A+
capacité utile du compartiment frigorifique (l)	101
capacité utile (l)	13
hauteur (mm)	840
largeur (mm)	545
profondeur (mm)	600

EKOTSE1231FS EKOTSE1231FS DEEE HT 8,33 € PPI TTC 300,44 €



84 54,5 101 L A+



table Top 4**** BLANC
Top amovible
Éclairage LED
Porte réversible
Niveau sonore 40 dbA
Poignée intégrée
1 bac à légumes, 3 balconnets larges, 2 clayettes, 1 boîte à oeufs
1 bac à glaçons

classe d'efficacité énergétique	A+
capacité utile du compartiment frigorifique (l)	101
capacité utile (l)	114
capacité utile du freezer (l)	13
hauteur (mm)	840
largeur (mm)	545
profondeur (mm)	600

EKOTSE1262F EKOTSE1262F DEEE HT 8,33 € PPI TTC 300,44 €



82 47,5 88 L A+




Table top statique
Larder
88L
A+
Blanc
Éclairage LED
Porte réversible
1 bac à légumes, 3 balconnets larges, 2 clayettes, 1 boîte à oeufs
1 bac à glaçons
Niveau sonore : 40 dB(A)

classe d'efficacité énergétique	A+
capacité utile du compartiment frigorifique (l)	88
hauteur (mm)	820
largeur (mm)	475
profondeur (mm)	530

EKOTS190020 EKOTS190020 DEEE HT 8,33 € PPI TTC 217,38 €



82 47,5 76 L A+




Table top statique
Compartiment freezer 0+
86L
A+
Blanc
Éclairage LED
Porte réversible - 1 bac à légumes, 3 balconnets larges, 1 clayette, 1 boîte à oeufs
1 bac à glaçons
Niveau sonore : 43 dB(A)

classe d'efficacité énergétique	A+
capacité utile du compartiment frigorifique (l)	76
capacité utile (l)	10
hauteur (mm)	820
largeur (mm)	475
profondeur (mm)	530

EKOTS190320 EKOTS190320 DEEE HT 8,33 € PPI TTC 217,38 €

Caractéristiques techniques, visuels, DEEE unitaire HT, PPI TTC en euros hors DEEE emportés (non livrés), n'engageant pas Rexel et susceptibles de modification. NC = nous consulter.

ÉQUIPEMENT COLLECTIVITÉS

RÉFRIGÉRATEUR 1 PORTE

RÉFRIGÉRATEUR 1 PORTE TOUT UTILE



beko

145 54,2 252 L A+

252L
Largeur 54 cm
A+
Froid Statique
Éclairage LED
Poignées intégrées
Ouverture de porte sans départ
dégivrage automatique
5 clayettes verre
Blanc

classe d'efficacité énergétique	A+
capacité utile du compartiment frigorifique (l)	252
hauteur (mm)	1450
largeur (mm)	542
profondeur (mm)	610

EKORSSE265K20W EKORSSE265K20W DEEE HT 15,00 € PPI TTC 449,20 €



Amica
(for living)

144 55,40 245 L A+

Réfrigérateur tout utile
Installation Pose libre
Volume brut 255 L, Volume net 245 L
Thermostat Mécanique
Consommation 131 kWh/an
Classe énergétique A+, Classe climatique N
ST, N (+16°C, +43°C)
Niveau sonore 40 dB(A)
Pieds 2- Porte Réversible-RÉFRIGÉRATEUR
Dégivrage automatique
3 clayettes verre + 1 dessus de bac à légumes verre, 1 bac à légumes 4 balconnets dont 1 porte bouteilles- Contre-porte modulable
DIMENSIONS -(H x L x P) 144 x 55,4 x 55,1 cm

classe énergétique	A+
capacité nette totale (l)	245
capacité utile (l)	245
hauteur (mm)	1440
largeur (mm)	554
profondeur (mm)	551
consommation énergétique (kWh/an)	131

EMEAF4251 EMEAF4251 DEEE HT 8,33 € PPI TTC 329,99 €



Amica
(for living)

122 55 183 L 198 L A+

Réfrigérateur 1 porte avec congélateur 4*
Volume brut 200 L, Volume net 198 L
Consommation 201 kWh/an
Classe énergétique A+- Classe climatique N
ST (+16°C, +38°C), 42 dB(A)
Porte Réversible, RÉFRIGÉRATEUR, Volume utile : 183 L
Dégivrage automatique, Éclairage : LED
CONGÉLATEUR 4*
Volume utile : 15 L, Dégivrage manuel
Pouvoir de congélation : 2 kg / 24 h, Autonomie : 12 h
DIMENSIONS (H x L x P) 122 x 55 x 57 cm

classe énergétique	A+
classe climatique	N-ST
capacité nette totale (l)	198
capacité utile du compartiment frigorifique (l)	183
capacité utile (l)	198
capacité utile du freezer (l)	15
hauteur (mm)	1220
largeur (mm)	550
profondeur (mm)	570
consommation énergétique (kWh/an)	201

EMEAF5201 EMEAF5201 DEEE HT 8,33 € PPI TTC 329,99 €

RÉFRIGÉRATEUR 1 PORTE 4*



beko

143,8 54 203 L A

Réfrigérateur Monoporte 222L A+
Froid MinFrost
144x54cm
Compartment 4XXXX
Clayettes verre
Blanc

classe d'efficacité énergétique	A
capacité utile du compartiment frigorifique (l)	203
capacité utile du freezer (l)	19
capacité de congélation (kg/24h)	2
hauteur (mm)	1438
largeur (mm)	540
profondeur (mm)	590

EKORSSA250K20W EKORSSA250K20W DEEE HT 15,00 € PPI TTC 449,20 €

RÉFRIGÉRATEUR 2 PORTES

RÉFRIGÉRATEUR 2 PORTES 55 CM



beko

160 54 204 L A+

Double porte
Froid Statique (et MinFrost® dans le congélateur)
250 Litres (204+46)
Classe A+
Contrôle mécanique
4 clayettes verre
Blanc

classe d'efficacité énergétique	A+
capacité utile du compartiment frigorifique (l)	204
capacité utile (l)	46
hauteur (mm)	1600
largeur (mm)	540
profondeur (mm)	590

EKORDSA280K20W EKORDSA280K20W DEEE HT 15,00 € PPI TTC 428,44 €



beko

146,5 54 177 L A+

Double porte 223 Litres (177L+46L)
Éclairage LED
4 Clayettes verre
3 balconnets larges, 1 bac à légumes, 1 boîte à œufs, 1 bac à glaçons
Niveau sonore : 40 dB(A) Classe A+
MinFrost
Poignées intégrées
Largeur 54 cm
Ouverture de porte sans départ
SILVER

classe d'efficacité énergétique	A+
capacité utile du compartiment frigorifique (l)	177
capacité utile (l)	46
hauteur (mm)	1465
largeur (mm)	540
profondeur (mm)	635

EKORDSA240K20S EKORDSA240K20S DEEE HT 15,00 € PPI TTC 428,44 €

Caractéristiques techniques, visuels, DEEE unitaire HT, PPI TTC en euros hors DEEE exportés (non livrés), n'engageant pas Rexel et susceptibles de modification. NC = nous consulter.

RÉFRIGÉRATEUR 2 PORTES

RÉFRIGÉRATEUR 2 PORTES 55 CM



beko

146,5 54 177 L A+

Double porte 223 Litres (177L+46L)
Éclairage LED
4 Clayettes verre
3 balconnets larges, 1 bac à légumes, 1 boîte à œufs, 1 bac à glaçons
Niveau sonore : 40 dB(A) Classe A+
MinFrost
Poignées intégrées - Largeur 54 cm
Ouverture de porte sans déport
Blanc

classe d'efficacité énergétique	A+
capacité utile du compartiment frigorifique (l)	177
capacité utile (l)	46
hauteur (mm)	1465
largeur (mm)	540
profondeur (mm)	590

EKORDSA240K20W EKORDSA240K20W DEEE HT 15,00 € PPI TTC 366,14 €

Amica
for living

14,4 55,40 A+



Réfrigérateur Double Porte
215 litres (réfrigérateur 170L/congélateur 45L)
Silver
Classe A+
Porte réversible poignées intégrées
2 pieds réglables -
Clayettes verre
Contre-porte modulable
Dégivrage automatique
Congélation : 2,5kg/24h
Autonomie : 15h

Dim : 144 x 55,5 x 55 cm (HxLxP)

classe d'efficacité énergétique	A+
capacité utile du freezer (l)	170
capacité de congélation (kg/24h)	2.5
hauteur (mm)	144
largeur (mm)	554
profondeur (mm)	551
stockage en cas de panne de courant (h)	15

EMEAF7211S EMEAF7211S DEEE HT 15,00 € PPI TTC 349,90 €

RÉFRIGÉRATEUR COMBINÉ

1 CIRCUIT



beko

171 54 175 L A+

A+
Largeur 54cm
Poignées intégrées
Éclairage LED
Congélation 4kg/24h
+ Autonomie : 16h Réfrigérateur : 4 clayettes, 4 balconnets larges, 1 bac à légumes, 1 boîte à œufs Congélateur : 3 tiroirs, 2 clayettes, 1 bac à glaçons Niveau sonore : 40 dB(A) MinFrost
Ouverture de porte sans déport

classe d'efficacité énergétique	A+
capacité utile du compartiment frigorifique (l)	175
capacité utile (l)	87
hauteur (mm)	1710
largeur (mm)	540
profondeur (mm)	590

EKORCSA270K20W EKORCSA270K20W DEEE HT 15,00 € PPI TTC 428,44 €

MINI BAR

REFRIGÉRATEUR BAR



SEVERIN

51 44 A+

Réfrigérateur bar
blanc
A+
107 kWh/an
environ 42 l
compartiment congélateur, capacité 6 l
1 clayette
1 bac à glaçons
balconnet pour 1 bouteille de 2 l dans la contre-porte
2 pieds réglables
thermostat réglable
43 dB (A)

classe d'efficacité énergétique	A+
hauteur (mm)	510
largeur (mm)	440
profondeur (mm)	470

EVEK9827 EVE9827 DEEE HT 10,00 € PPI TTC 190,00 €

MINI BAR



smeg
design & technology

56 40 D

Minibar intégrable ou pose libre 1 porte réversible
31 L nets
Système à absorption 100% silencieux
2 clayettes en verre réglables
1 balconnet et 1 balconnet porte-bouteilles
éclairage intérieur à LED
dégivrage automatique
Classe D

classe d'efficacité énergétique	D
hauteur (mm)	560
largeur (mm)	400
profondeur (mm)	440

SMFABM42-2 SMFABM422 DEEE HT 8,33 € PPI TTC 370,00 €

JVD

55 40,5 A+



MINIBAR PORTE VITREE 40L

Écologique : pas de gaz à effet de serre (pas de CFC)
Économique : 66 % de consommation en moins grâce à la technologie de thermoabsorption
100% Silencieux 24h/24
100% Fiable : pas de moteur, pas de pièce en mouvement.
Robuste grâce aux grilles de protection et aux clayettes en verre.

classe d'efficacité énergétique	A+
hauteur (mm)	550
largeur (mm)	405
profondeur (mm)	435

JVD8661354 JVD8661354 DEEE HT 0,84 € PPI TTC 351,48 €

Caractéristiques techniques, visuels, DEEE unitaire HT, PPI TTC en euros hors DEEE emportés (non livrés), n'engageant pas Rexel et susceptibles de modification. NC = nous consulter.

ÉQUIPEMENT COLLECTIVITÉS

MINI BAR

GLACIÈRE

SEVERIN

41,6 39,80 A++

Glacière électrique
La solution 2 en 1 pour réfrigérer et maintenir au chaud.

Glacière électrique, vert-gris, 58 W, capacité : 20 l, classe énergétique A++, corps en plastique, maintien au froid ou au chaud, capacité: 20 l, possibilité de ranger des bouteilles de 1 litre en position verticale ou 3 x 0,75 l ou 11 x 0,5 l, livré avec cordon d'alimentation et cordon 12 V, refroidit jusqu'à 20° C en dessous de la température ambiante, fonction maintien au chaud jusqu'à 50 - 60° C, fonction ECO (8 W) écologique, voyant lumineux, couvercle amovible, avec poignée, stockage de câble, longue durée de vie, moteur de ventilateur électrique sans balais, 4 kg, dimensions:(H) 42 cm, (L) = 40 cm, (P) = 28,5 cm

classe d'efficacité énergétique	A++
consommation d'énergie annuelle moyenne (kWh)	70
largeur (mm)	398
hauteur (mm)	416
profondeur (mm)	297

EVEKB2918 EVE2918 DEEE HT 0,71 € PPI TTC 119,99 €



MICRO ONDES

MICRO ONDES GRILL

SEVERIN

28,1 48,30 25 L

MO / GRIL / CHALEUR TOURNANTE
MO env. 900 W, gril env. 1950 W, four env. 1950 W, env. 25l, inox brossé/argent, design inox avec porte à effet miroir, concept "Easysselect"

4 touches de programmes, 10 niveaux de puissance avec programme de décongélation par durée ou selon le poids, 8 programmes de cuisson automatique, bouton rotatif avec éclairage par LED 360°, cavité inox, horloge (12 et 24h), sécurité enfant, plateau tournant env. 27 cm amovible, plateau à pizza anti-adhésif env. 28 cm

MW 7753 remplaçant MW 7868

capacité nette totale (l)	25
puissance (W)	900 / 1950
hauteur (mm)	281
largeur (mm)	483
profondeur (mm)	435

EVEMW7753 EVE7753 DEEE HT 2,50 € PPI TTC 219,99 €



SEVERIN

28 48,5 900 W

Micro-ondes gril
Inox brossé, puissance 900 W
Capacité 22 litres

Plateau tournant amovible,
Diamètre 27 cm
Hauteur de cavité 19 cm
Corps inox
Cavité laquée
Fonction gril 1000 W
9 niveaux de puissance dont décongélation et gril, fonction micro-ondes et gril programmable individuellement ou combinées, minuterie 30 min. avec signal sonore, grille avec deux hauteurs réglables

capacité de chauffage (W)	900
hauteur (mm)	280
largeur (mm)	485
profondeur (mm)	410

EVEMW7869 EVE7869 DEEE HT 2,50 € PPI TTC 179,99 €



SEVERIN

26,40 45,40 700 W

Micro-ondes gril 20L,
700W
Plateau tournant amovible diam 24,5 cm
Corps et cavité laqués
Gril séparé approx.
900W

9 niveaux de puissance dont décongélation et gril, minuterie 30 mn avec signal sonore
Hauteur cavité 17,5 cm
Décongélation poids et temps

capacité de chauffage (W)	700
hauteur (mm)	264
largeur (mm)	454
profondeur (mm)	354

EVEMW7875 EVE7875 DEEE HT 2,50 € PPI TTC 119,99 €



SEVERIN

26 44 700 W

Micro onde Gril - 700 W, 20 l.
Fonction gril 1000 W
Fonctions micro-ondes et gril programmables individuellement ou combinées, plateau tournant amovible
Diamètre 25,4 cm,
Hauteur de cavité env. 16,5 cm
Corps laqué résistant à la chaleur,
Cavité laquée
9 niveaux de puissance dont gril, décongélation par le poids et temps, minuterie 35 min. avec signal sonore, bouton rotatif avec éléments chromés.

capacité de chauffage (W)	700
hauteur (mm)	260
largeur (mm)	440
profondeur (mm)	350

EVEMW7891 EVE7891 DEEE HT 2,50 € PPI TTC 100,00 €



airlux

25 L

GLEM
Micro-ondes gril pose libre
Électronique
10 programmes auto
Décongélation poids/temps
25 L
Cavité inox
Plateau tournant Ø 31,5 cm
Inox/silver

capacité nette totale (l) 25

ALXGMF25S1X ALXGMF25S1X DEEE HT 2,50 € PPI TTC 189,00 €



Caractéristiques techniques, visuels, DEEE unitaire HT, PPI TTC en euros hors DEEE exportés (non livrés), n'engageant pas Rexel et susceptibles de modification. NC = nous consulter.

MICRO ONDES

MICRO ONDES GRILL

▲ **airlux**

900 W

GLEM
Micro-ondes grill pose libre
Electronique
10 programmes auto
Décongélation poids/temps
25 L
Grill 1000 W
Cavité inox
Plateau tournant Ø 31,5 cm
Blanc



capacité de chauffage (W) 900

ALXGMF254WH ALXGMF254WH DEEE HT 2,50 € PPI TTC 169,00 €

▲ **airlux**

900 W

GLEM
Micro-ondes grill pose libre
Electronique
10 programmes auto
Décongélation poids/temps
25 L
Grill 1000 W
Cavité inox
Plateau tournant Ø 31,5 cm
Noir



capacité de chauffage (W) 900

ALXGMF254BK ALXGMF254BK DEEE HT 2,50 € PPI TTC 169,00 €

▲ **airlux**

800 W

GLEM
Micro-ondes grill pose libre
Minuteur 35 min
Décongélation poids/temps
20 L
Grill 1000 W
Cavité peinte
Plateau tournant Ø 25,5 cm
Grille à rôtir
Silver



capacité de chauffage (W) 800

ALXGMF202SI ALXGMF202SI DEEE HT 2,50 € PPI TTC 129,00 €

▲ **airlux**

800 W

GLEM
Micro-ondes grill pose libre
Minuteur 35 min
Décongélation poids/temps
20 L
Grill 1000 W
Cavité peinte
Plateau tournant Ø 25,5 cm
Grille à rôtir
Blanc



capacité de chauffage (W) 800

ALXGMF202WH ALXGMF202WH DEEE HT 2,50 € PPI TTC 119,00 €

MICRO ONDES SOLO

SEVERIN

30,5 51,7 900 W

Micro onde 28 L
Plateau tournant amovible diamètre 31.5 cm
Hauteur de cavité 21 cm
Corps laqué résistant à hautes températures
Cavité laquée,
5 niveaux de puissance dont décongélation (réglable en temps et au poids), minuterie de 35 min avec signal sonore.



capacité de chauffage (W) 900
hauteur (mm) 305
largeur (mm) 517
profondeur (mm) 428

EVE7873 EVE7873 DEEE HT 2,50 € PPI TTC 139,99 €

SEVERIN

26 43,5 700 W

Micro-ondes 700 W - 20 Litres
5 niveaux de puissance différents dont décongélation
Corps inox de qualité supérieure, programme de décongélation en fonction du poids et du temps, minuteur 35 minutes avec signal sonore, inox-noir, corps inox de qualité supérieure, cavité laquée, hauteur de cavité : env. 16,5 cm, diamètre plateau tournant : env. 25,4 cm (amovible)



capacité de chauffage (W) 700
hauteur (mm) 260
largeur (mm) 435
profondeur (mm) 345

EVE7895 EVE7895 DEEE HT 2,50 € PPI TTC 100,00 €

Caractéristiques techniques, visuels, DEEE unitaire HT, PPI TTC en euros hors DEEE emportés (non livrés), n'engageant pas Rexel et susceptibles de modification. NC = nous consulter.

ÉQUIPEMENT COLLECTIVITÉS

MICRO ONDES

MICRO ONDES SOLO

SEVERIN

25,40 43,5 700 W

Micro-ondes 700 W - 20 l
Plateau tournant amovible
Diamètre 25,4 cm,
Hauteur de cavité env. 16,5 cm,
Corps laqué résistant à la chaleur, cavité laquée
5 niveaux de puissance, décongélation par le poids et le temps, minuterie 35 min. avec signal sonore, bouton rotatif avec éléments chromés



capacité de chauffage (W)	700
hauteur (mm)	254
largeur (mm)	435
profondeur (mm)	345

EVEW7890 EVE7890 DEEE HT 2,50 € PPI TTC 89,99 €

MICRO ONDES ENCASTRABLES

MICRO ONDES ENCASTRABLES

airlux

900 W

Micro-ondes grill intégrable
Niche 38 cm
Électronique
8 programmes auto
Décongélation poids/temps
25 L
Sécurité enfants
Grille à rôtir
Plateau tournant Ø 31,5 cm
Inox



capacité de chauffage (W)	900
hauteur de niche (mm)	380
largeur de niche (mm)	560
profondeur de niche (mm)	500

ALXAMI253IX ALXAMI253IX DEEE HT 2,50 € PPI TTC 419,00 €

MINI FOURS

MINI FOUR

SEVERIN

36,5 51,5 1800 W

Mini Four à chaleur tournante, noir/argent, 1800 W, 42l
Corps laqué résistant à la chaleur
Interrupteur 4 positions, thermostat réglable : 60 - 230 °C,
Minuterie 120 min avec signal sonore, voyant lumineux de contrôle, livré avec tournebroche, avec pierre à pizzas,
Diamètre 29 cm pour grandes pizzas, avec grille et plat de cuisson: dimensions : 38,5 x 31,5 cm, 4 positions pour le plat de cuisson, plat ramasse-miettes amovible



capacité de chauffage (W)	1800
volume de la cavité (l)	42
Minuterie	60
largeur (mm)	515
hauteur (mm)	365
profondeur (mm)	420

EVEV02058 EVE2058 DEEE HT 2,50 € PPI TTC 179,99 €

SEVERIN

29,20 44,5 1500 W

Mini four, noir-argent, 20 l
Puissance: résistance inox 1500 W
Interrupteur 4 positions: arrêt
Résistance de voûte - résistance de sol
Résistance de voûte et de sol
Thermostat réglable : 100 - 230 °C
Grille et plat de cuisson avec poignée
Convient également aux grandes pizzas
Minuterie 60 min.
Avec signal sonore voyant lumineux
Corps laqué résistant à la chaleur
4 positions du plat de cuisson
plat ramasse-miettes amovible



capacité de chauffage (W)	1500
volume de la cavité (l)	20
Minuterie	60
largeur (mm)	445
hauteur (mm)	292
profondeur (mm)	385

EVEV02060 EVE2060 DEEE HT 2,50 € PPI TTC 100,00 €

CUISINIÈRES

TRIO GAZ

ROSIÈRES

TRIO Lave vaisselle cuisson gaz
Table 4 feux gaz 3500 W MAX
Couvercle en métal
Classe A
Lave vaisselle 6 couverts
5 programmes
Consommation d'eau 8L
Blanc



H00TRG60RB/NG H0033001210 DEEE HT 4,17 € PPI TTC 1740,00 €

TRIO MIXTE

ROSIÈRES

Table 4 feux mixtes
3500 W Max
Couvercle métal
Classe A
Lave vaisselle 6 couverts
5 programmes
INOX
Consommation d'eau 8L



H00TRM60IN/NG H0033001212 DEEE HT 4,17 € PPI TTC 1860,00 €

Caractéristiques techniques, visuels, DEEE unitaire HT, PPI TTC en euros hors DEEE exportés (non livrés), n'engageant pas Rexel et susceptibles de modification. NC = nous consulter.

CUISINIÈRES

TRIO MIXTE



ROSIÈRES

Trio Lave vaisselle cuisson mixte
Table 4 feux
3500 W MAX
COUVERCLE MÉTAL
CLASSE A
Lave vaisselle
6 couverts
5 programmes.
BLANC
Consommation d'eau 8L

H00TRM60RB H0033001211 DEEE HT 4,17 € PPI TTC 1 740,00 €

TRIO VITRO



ROSIÈRES

TRIO Table Vitro Four électrique Multifonction
Table vitrocéramique 4 foyers
2300W max
Pas de couvercle
Lave vaisselle 6 couverts
5 Programmes.
Consommation 8L
Inox

A

classe énergétique A

H00TRV60INU H0033001214 DEEE HT 4,17 € PPI TTC 1 980,00 €

CUISINIÈRES VITROCÉRAMIQUE



ROSIÈRES

Four Electrique Multifonction
Table 4 feux vitrocéramique
2300 W MAX
Pas de couvercle
Classe A
Lave vaisselle 6 couverts
5 programmes
Conso 8L
Blanc

H00TRV60RB H0033001213/U DEEE HT 4,17 € PPI TTC 1 860,00 €



85 50 65 L 4 zone(s) A

Cuisinière vitrocéramique
Four multifonction
Porte plein verre - Cable électrique fourni
1 Grille - 1 Plaque à pâtisserie
1 Lèchefrite anti-adhérent
Tournebroche
65 L
Classe A
Catalyse
9 fonctions de cuisson
Programmeur électronique
Minuterie digitale
Gril 1500 W
4 zones Highlight

classe énergétique	A
capacité nette totale (l)	65
nombre d'espaces de cuisson (utilisables simultanément)	4
nettoyage du four	catalytique
hauteur (mm)	850
largeur (mm)	500
profondeur (mm)	600

EMEACV314B EMEACV314B DEEE HT 8,33 € PPI TTC 449,99 €

CUISINIÈRES TOUT ELECTRIQUE



85 50 65 L 4 zone(s) A

Four multifonction
Catalyse
65L
Classe A
9 modes de cuisson
Minuterie Cut off
Gril 1500W
1 grille, 1 plaque à pâtisserie, 1 lèchefrite anti adhérent et un tournebroche
Table de cuisson : 4 foyers électrique
Dim : 50x60x85 cm (LxPxH)

classe d'efficiency énergétique	A
capacité nette totale (l)	65
nombre d'espaces de cuisson (utilisables simultanément)	4
nettoyage du four	catalytique
hauteur (mm)	850
largeur (mm)	500
profondeur (mm)	600

EMEACE113B EMEACE113B DEEE HT 8,33 € PPI TTC 349,99 €

ASPIRATION

CASQUETTE



airlux

80 C

Hotte casquette 80 cm
350 m³/h
68 dB(A) vitesse maximale
Visière en verre
Boutons poussoirs
3 vitesses
LED 2 x 4 W
Filtres charbon inclus
Classe C
Inox

classe d'efficiency énergétique	C
émission du bruit (dB(A) re 1pW)	68
puissance max. de soufflerie extraction d'air (m³/h)	345
largeur (mm)	800

ALXAHC840IX ALXAHC840IX DEEE HT 4,17 € PPI TTC 209,00 €

Caractéristiques techniques, visuels, DEEE unitaire HT, PPI TTC en euros hors DEEE emportés (non livrés), n'engageant pas Rexel et susceptibles de modification. NC = nous consulter.

ÉQUIPEMENT COLLECTIVITÉS

ASPIRATION

CASQUETTE

airlux

60 C

Hotte casquette 60 cm
250 m³/h
65 dB(A) vitesse maximale
Visière en verre
Boutons poussoirs
3 vitesses
LED 1 x 4 W
Filtre charbon plat inclus
Classe C
Inox



classe d'efficacité énergétique	C
émission du bruit (dB(A) re 1pW)	65
puissance max. de soufflerie extraction d'air (m ³ /h)	230
largeur (mm)	600

ALXAH625IX ALXAH625IX DEEE HT 4,17 € PPI TTC 149,00 €

airlux

60 C

Hotte casquette 60 cm
250 m³/h
65 dB(A) vitesse maximale
Visière en verre
Boutons poussoirs
3 vitesses
LED 1 x 4 W
Filtre charbon plat inclus
Classe C
Blanche



classe d'efficacité énergétique	C
émission du bruit (dB(A) re 1pW)	65
puissance max. de soufflerie extraction d'air (m ³ /h)	230
largeur (mm)	600

ALXAH625WH ALXAH625WH DEEE HT 4,17 € PPI TTC 119,00 €

airlux

60 C

Hotte casquette 60 cm
250 m³/h
65 dB(A) vitesse maximale
Visière en verre
Boutons poussoirs
3 vitesses
LED 1 x 4 W
Filtre charbon plat inclus
Classe C
Noire



classe d'efficacité énergétique	C
émission du bruit (dB(A) re 1pW)	65
puissance max. de soufflerie extraction d'air (m ³ /h)	230
largeur (mm)	600

ALXAH625BK ALXAH625BK DEEE HT 4,17 € PPI TTC 119,00 €

Amica
for living

Hotte casquette 60 cm
Blanc
85 W
3 vitesses (99/163/209 m³ / h)
Niveaux sonores 55/67/71 dB
2 boutons de commande par slider
Filtre à charbon et filtre à graisse et câble 120 cm inclus
Lampe LED 2W
Dim : 8 x 60 x 46,5 cm (HxLxP)



EMEAH1496B EMEA1496B DEEE HT 4,17 € PPI TTC 99,98 €

Amica
for living

Hotte casquette 60 cm
Silver
85 W
3 vitesses (99/163/209 m³ / h)
Niveaux sonores 55/67/71 dB
2 boutons de commande par slider
Filtre charbon et filtre à graisse et câble 120 cm inclus
Lampe LED 2W
Dim : 8 x 60 x 46,5 cm (HxLxP)



EMEAH1496S EMEA1496S DEEE HT 4,17 € PPI TTC 99,98 €

PYRAMIDE

airlux

90 C

Hotte murale Pyramide 90 cm
510 m³/h
67 dB(A) vitesse maximale
Boutons poussoirs
3 vitesses
LED 2 x 4 W
Filtres charbon inclus -Classe C
Inox



classe d'efficacité énergétique	C
émission du bruit (dB(A) re 1pW)	67
puissance max. de soufflerie extraction d'air (m ³ /h)	501
largeur (mm)	900

ALXGHP945IX ALXGHP945IX DEEE HT 4,17 € PPI TTC 209,00 €

Caractéristiques techniques, visuels, DEEE unitaire HT, PPI TTC en euros hors DEEE emportés (non livrés), n'engageant pas Rexel et susceptibles de modification. NC = nous consulter.

ASPIRATION

PYRAMIDE

▲ **airlux**

60 C

GLEM
Hotte murale Pyramide 60 cm
510 m³/h
67 dB(A) vitesse maximale
Boutons poussoirs
3 vitesses
LED 2 x 4 W
Filtres charbon inclus
Classe C
Inox



classe d'efficacité énergétique	C
émission du bruit (dB(A) re 1pW)	67
puissance max. de soufflerie extraction d'air (m ³ /h)	498
largeur (mm)	600

ALXGHP645IX ALXGHP645IX DEEE HT 4,17 € PPI TTC 189,00 €

▲ **airlux**

90 C

GLEM
Hotte murale Pyramide 90 cm
510 m³/h
67 dB(A) vitesse maximale
Boutons poussoirs
3 vitesses
LED 2 x 4 W
Filtres charbon inclus
Classe C
Blanche



classe d'efficacité énergétique	C
émission du bruit (dB(A) re 1pW)	67
puissance max. de soufflerie extraction d'air (m ³ /h)	501
largeur (mm)	900

ALXGHP945WH ALXGHP945WH DEEE HT 4,17 € PPI TTC 189,00 €

▲ **airlux**

90 C

GLEM
Hotte murale Pyramide 90 cm
510 m³/h
67 dB(A) vitesse maximale
Boutons poussoirs
3 vitesses
LED 2 x 4 W
Filtres charbon inclus
Classe C
Noire



classe d'efficacité énergétique	C
émission du bruit (dB(A) re 1pW)	67
puissance max. de soufflerie extraction d'air (m ³ /h)	501
largeur (mm)	900

ALXGHP945BK ALXGHP945BK DEEE HT 4,17 € PPI TTC 189,00 €

▲ **airlux**

60 C

GLEM
Hotte murale Pyramide 60 cm
510 m³/h
67 dB(A) vitesse maximale
Boutons poussoirs
3 vitesses
LED 2 x 4 W
Filtres charbon inclus
Classe C
Blanche



classe d'efficacité énergétique	C
émission du bruit (dB(A) re 1pW)	67
puissance max. de soufflerie extraction d'air (m ³ /h)	498
largeur (mm)	600

ALXGHP645WH ALXGHP645WH DEEE HT 4,17 € PPI TTC 169,00 €

GRUPE ASPIRATION

▲ **airlux**

60 C

GLEM
Hotte murale Pyramide 60 cm
510 m³/h
67 dB(A) vitesse maximale
Boutons poussoirs
3 vitesses
LED 2 x 4 W
Filtres charbon inclus
Classe C
Noire



classe d'efficacité énergétique	C
émission du bruit (dB(A) re 1pW)	67
puissance max. de soufflerie extraction d'air (m ³ /h)	498
largeur (mm)	600

ALXGHP645BK ALXGHP645BK DEEE HT 4,17 € PPI TTC 169,00 €

▲ **airlux**

C

GLEM
Groupe filtrant 52 cm
270 m³/h
65 dB(A) vitesse maximale
Curseur
3 vitesses
LED 2 x 4 W
Filtre charbon inclus
Classe C
Silver



classe d'efficacité énergétique	C
émission du bruit (dB(A) re 1pW)	65
puissance max. de soufflerie circulation d'air (m ³ /h)	270

ALXGHF527SI ALXGHF527SI DEEE HT 4,17 € PPI TTC 109,00 €

Caractéristiques techniques, visuels, DEEE unitaire HT, PPI TTC en euros hors DEEE emportés (non livrés), n'engageant pas Rexel et susceptibles de modification. NC = nous consulter.

ÉQUIPEMENT COLLECTIVITÉS

FOURS

FOUR



Four encastrable Multifonction
Chaleur tournante
Pyrolyse
Inox
65 litres
10 programmes
Classe A
Thermostat 50°-250°
affichage LED
Porte froide 4 verres
2 manettes
Dim : 59 x 59,4 x 56 cm (HxLxP)
Encastrement : 59 x 56 x 56 cm

classe d'efficacité énergétique	A
Volume utile (l)	65
capacité utile (l)	65
nettoyage du four	par pyrolyse
nombre de programmes	10
profondeur de niche (mm)	560
largeur de niche (mm)	560
hauteur de niche (mm)	590

EMEA05016 EMEA05016 DEEE HT 8,33 € PPI TTC 449,99 €



Four encastrable Multifonction
Chaleur tournante
Pyrolyse
Inox
65 litres
10 programmes
Classe A
Thermostat 50°-250°
Affichage LED
Porte froide 4 verres
2 manettes push-pull
Dim : 59 x 59,4 x 56 cm (HxLxP)
Encastrement : 59 x 56 x 56 cm

EMEA02007X EMEA02007X DEEE HT 8,33 € PPI TTC 399,90 €



Four encastrable
Convection naturelle
Catalyse
Inox
70 litres
4 modes de cuisson
Classe A
Programmeur digital- thermostat 50°-250°
Porte tempérée 3 verres
2 manettes
Dim : 60 x 60 x 57,5 cm (HxLxP)
Encastrement : 60 x 56 x 57 cm

classe d'efficacité énergétique	A
Volume utile (l)	70
capacité utile (l)	70
nettoyage du four	catalytique
largeur de niche (mm)	560
hauteur de niche (mm)	600

EMEA03004 EMEA03004 DEEE HT 8,33 € PPI TTC 299,99 €



GLEM
Four convection émail lisse
4 fonctions
Porte plein verre
Vitres amovibles sans outil
Gratins fils
59 L
Classe A
Inox
Produit H x l x P : 595 x 595 x 575 mm
Encastrement H x l x P : 590/600 x 558-568 x 550 mm

capacité utile (l)	59
valeur de raccordement (W)	2593
nombre de programmes	4

ALXGFL400IX ALXGFL400IX DEEE HT 8,33 € PPI TTC 309,99 €

TABLES INDUCTION À POSER

TABLE INDUCTION À POSER



Double plaques à induction
Diamètre 22 cm avec reconnaissance des plats
Rapide, économique et facile à nettoyer
Affichage digital,
Commande sensitive
Réglage de température de 60 - 240 °C ou en dix étapes
Minuterie de 180 minutes avec signal sonore et arrêt automatique
Sécurité de surchauffe
Voyant lumineux.

largeur (mm)	590
couleur de base du cadre	noir

EVEK1031 EVE1031 DEEE HT 0,50 € PPI TTC 199,99 €



Plaque induction diamètre env. 22 cm
Avec reconnaissance des plats
Rapide, économique, et facile à nettoyer
Affichage digital
Commandes sensibles
Réglage de température de 60°C - 240 °C ou en dix étapes
Minuterie de 180 minutes avec signal sonore et arrêt automatique
Sécurité de surchauffe
Voyants lumineux.

largeur (mm)	280
couleur de base du cadre	noir

EVEK1071 EVE1071 DEEE HT 0,42 € PPI TTC 79,99 €

Caractéristiques techniques, visuels, DEEE unitaire HT, PPI TTC en euros hors DEEE emportés (non livrés), n'engageant pas Rexel et susceptibles de modification. NC = nous consulter.

TABLES INDUCTION

3 ZONES

airlux

GLEM
Table induction 60 cm
3 foyers dont 1 Ø 28 cm
6,4 kW
Commandes sensibles
3 boosters
3 minuteurs
Sécurité totale
Noire

58



largeur (mm) 580
couleur de base du cadre noir

ALXGTI632N ALXGTI632N DEEE HT 4,17 € PPI TTC 509,00 €

Amica
for living

Table induction 3 zones
Commandes par manettes
Puissance total 5500W,
1 foyer de 18,16 et 28cm
Câble fourni
9 niveaux de puissance



EMEAIM3530 EMEAIM3530 DEEE HT 4,17 € PPI TTC 349,99 €

DOMINOS

smeg

Domino induction, 30 cm
2 foyers dont arrière surpuissant 3000 W
Touches sensibles
2 boosters
2 minuteurs fin de cuisson
Anti-surchauffe
Sécurité enfants
Bord biseauté
Puissance nominale 3600 W

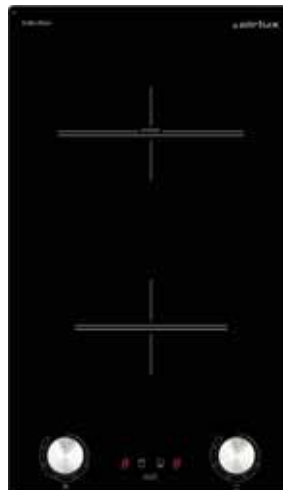
largeur d'encastrement (mm) 300
hauteur d'encastrement (mm) 51
profondeur d'encastrement (mm) 515



SMFSIS322B SMFSIS322B DEEE HT 4,17 € PPI TTC 400,00 €

airlux

Domino induction 30 cm
2 foyers
3,4 kW
Manettes frontales
Affichage digital de la vitesse
1 booster
Verrouillage des commandes
4 sécurités dont l'arrêt automatique
Noir



ALXATI32M ALXATI32M DEEE HT 4,17 € PPI TTC 369,00 €

airlux

GLEM
Domino induction 30 cm
2 foyers
3,4 kW
Commandes sensibles
1 booster
2 minuteurs de 0 à 99 mn
Sécurité totale
Noir

largeur (mm) 290
couleur de base du cadre noir




ALXGTI322 ALXGTI322 DEEE HT 4,17 € PPI TTC 359,00 €

29

Amica
for living

Domino induction 2 zones
Commandes par manettes
Puissance total 2900W
1 foyer de 21 et 16cm
Câble fourni + prise
9 niveaux de puissance



EMEAIM2520 EMEAIM2520 DEEE HT 4,17 € PPI TTC 299,99 €

Caractéristiques techniques, visuels, DEEE unitaire HT, PPI TTC en euros hors DEEE emportés (non livrés), n'engageant pas Rexel et susceptibles de modification. NC = nous consulter.

TABLES VITROCÉRAMIQUE

DOMINOS




airlux

GLEM
Domino vitrocéramique 30 cm
2 Hi-Light
3 kW
2 boosters
Commandes sensibles
3 sécurités dont l'arrêt automatique
Noir

nombre d'espaces de cuisson	2
largeur (mm)	290
couleur de base du cadre	noir

ALXGTH320SN ALXGTH320MC DEEE HT 4,17 € PPI TTC 259,00 €

29




airlux

Domino vitrocéramique 30 cm
2 foyers Hi-Ligh
Minuteur coupe-courant 120 minutes
9 allures de chauffe par foyer
Commandes frontales par manettes
Produit l x P : 290 x 510 mm
Encastrement H x l x P : 49 x 270 x 490 mm

nombre d'espaces de cuisson	2
largeur (mm)	290
puissance (W)	3000
largeur d'encastrement (mm)	270

ALXATH32MC ALXATH32MC DEEE HT 4,17 € PPI TTC 257,00 €

29



airlux

GLEM
Domino vitrocéramique 30 cm
2 High-Light
3 kW
Manettes frontales
Témoins de chaleur résiduelle
Noir

nombre d'espaces de cuisson	2
largeur (mm)	290
couleur de base du cadre	noir

ALXGTH32M ALXGTH32M DEEE HT 4,17 € PPI TTC 249,00 €

29




smeg

Domino vitrocéramique
30 cm
2 foyers dont 1 extensible 1700 W
Touches sensitive
Anti-débordement
Anti-surchauffe
Bord droit
Verrouillage commandes
Mode expo
Puissance nominale 2900 W

nombre d'espaces de cuisson	2
largeur (mm)	300
couleur de base du cadre	noir
puissance (W)	2900

SMFSE232TD SMFSE232TD DEEE HT 4,17 € PPI TTC 239,99 €

30



Amica
for living

Domino Vitrocéramique 2 zones,
Commandes par sensibles,
Puissance total 3 000W
1 foyer de 20 et 16,5cm
Câble fourni + prise
9 niveaux de puissance
Fonction coupe circuit 30min.


EMEAV2S22C EMEAV2S22C DEEE HT 4,17 € PPI TTC 219,98 €

EMEAV2S22C

EMEAV2S22C

DEEE HT 4,17 €

PPI TTC 219,98 €



FRANKE

Domino vitrocéramique, verre noir
2 feux vitrocéramiques
Minuteur
Commande sensitive
DVS300

nombre d'espaces de cuisson	2
largeur (mm)	288
puissance (W)	3000
hauteur d'encastrement (mm)	48
profondeur d'encastrement (mm)	520

FKE056574 FKE056574 DEEE HT 4,17 € PPI TTC 299,99 €

28,8

Caractéristiques techniques, visuels, DEEE unitaire HT, PPI TTC en euros hors DEEE emportés (non livrés), n'engageant pas Rexel et susceptibles de modification. NC = nous consulter.

ÉQUIPEMENT COLLECTIVITÉS

TABLES EMAIL ET VERRE

TOUT GAZ



airlux
GLEM
Domino inox gaz 30 cm
2 foyers gaz
4 kW
Manettes frontales
Allumage une main
Sécurité thermocouples
Grille émaillée

29

nombre d'espaces de cuisson 2
largeur (mm) 290
couleur de base du cadre acier inoxydable

ALXGT321X ALXGT321X DEEE HT 4,17 € PPI TTC 169,00 €

TABLES TOUT ELECTRIQUE

DOMINOS



airlux
GLEM
Domino INOX électrique 30 cm
2 foyers électriques rapides
3,5 kW
Manettes frontales
Témoin de mise sous tension -

29

nombre d'espaces de cuisson 2
largeur (mm) 290
couleur de base du cadre acier inoxydable

ALXGT320IX ALXGT320IX DEEE HT 4,17 € PPI TTC 139,00 €

TABLES EMAIL À POSER

TABLE EMAIL À POSER



airlux
GLEM
Domino émail électrique 30 cm
2 foyers électriques rapides
3,5 kW
Manettes frontales
Témoin de mise sous tension
Blanc

29

nombre d'espaces de cuisson 2
largeur (mm) 290
couleur de base du cadre blanc

ALXGT320WH ALXGT320WH DEEE HT 4,17 € PPI TTC 129,00 €

SEVERIN



Réchaud 2 plaques
Corps résistant à la chaleur
Plaques chauffantes diamètre
env 15,5 cm - 1000 W et 18,5 cm - 1500 W
Thermostat réglables
Voyant lumineux

50

nombre d'espaces de cuisson 2
largeur (mm) 500
couleur de base du cadre blanc

EVEDK1042 EVE1042 DEEE HT 0,42 € PPI TTC 44,99 €

LAVE LINGE FRONTAL

LAVE LINGE 6.7 KG



SEVERIN
Réchaud une plaque diamètre env. 18 cm
Corps laqué résistant à la chaleur
Thermostat réglable
Voyants lumineux.

25

largeur (mm) 250

EVEKP1091 EVE1091 DEEE HT 0,42 € PPI TTC 28,00 €



1400 tours t 85 59,5



Lave-linge frontal 7 Kg - Classe A+++/A/B
Vitesse d'essorage : 1400 Trs/min variable
16 programmes dont 1 personnalisable
Température de lavage : 20/30/40/60/90°C
Tambour : inox (45,5 L)
Cuve polypropylène et fibre de verre
Consommation d'énergie : 174 kWh / an
Consommation d'eau : 9900 L / an
Niveau sonore : lavage - 58 dB (A) / essorage - 76 dB (A)
Fin différée 1 à 24H - Sécurité enfant
Porte réversible, hublot fumé, contour silver

vitesse d'essorage max. avec le programme standard « coton 60 °C » 1400 tours (tr/min)
sélection de l'heure de démarrage oui
volume du tambour (l) 45,5
consommation d'énergie annuelle moyenne (kWh) 174
largeur (mm) 595
hauteur (mm) 850
profondeur (mm) 495

EMEAWD6073 EMEAWD6073 DEEE HT 8,33 € PPI TTC 389,99 €

Caractéristiques techniques, visuels, DEEE unitaire HT, PPI TTC en euros hors DEEE exportés (non livrés), n'engageant pas Rexel et susceptibles de modification. NC = nous consulter.

LAVE LINGE FRONTAL

LAVE LINGE 6.7 KG



1200 tr

Lave linge frontal 6kg
Vitesse d'essorage: 1200 Trs/min
16 Programmes dont 1 personnalisable
Température de lavage: 20/30/40/60/90°C
Tambour: inox (45,5 L)
Consommation d'énergie: 153 kWh / an
Consommation d'eau: 9240 L / an
Niveau sonore: lavage - 59 dB (A) / essorage - 76 dB (A)
Porte réversible, hublot fumé, contour silver
Bandeau de Commandes: départ différé 1 à 24h
Sécurité enfant

vitesse d'essorage max. avec le programme standard « coton 60 °C » (tr/min)	1200
affichage du temps restant	oui
volume du tambour (l)	45,5
consommation d'énergie annuelle moyenne (kWh)	153
consommation d'eau estimée/an (220 programmes standard) (l)	9240

EMEAWB6062 EMEAWB6062 DEEE HT 8,33 € PPI TTC 349,98 €

SÈCHE LINGE

SÈCHE LINGE POMPE À CHALEUR



84,5 59,5 A++

Sèche-linge frontal 8 Kg, pompe à chaleur
Condenseur 2700 W
Durée pour un programme coton:
- charge pleine: 170 min
- 1/2 charge: 95 min
Consommation d'énergie: 236 kWh / an
Tambour: inox (105 L)
16 programmes dont 1 personnalisable
67 dB (A)
Porte réversible, hublot fumé, contour silver
Affichage: display LED
Départ différé
Sécurité enfant
Lumière intérieure

classe énergétique	A++
hauteur (mm)	845
largeur (mm)	595
profondeur (mm)	640

EMEASC6083 EMEASC6083 DEEE HT 8,33 € PPI TTC 529,99 €

SÈCHE LINGE ÉVACUATION



7 Kg 85,60 59,7 C

Sèche-linge
Evacuation
Up
Capacité max. (kg): 7.0
C
Matière du tambour: Galvanisé
Type de tambour: A alvéoles Aquawave
Type de porte: Opaque circulaire non réversible
Départ différé: 3-6-9 heures
Couleur du produit: Blanc
Couleur du hublot: Blanc

classe énergétique	C
quantité de remplissage avec le programme standard « coton 60 °C » (kg)	7
consommation d'énergie par programme de séchage « coton » (kWh)	519,5
hauteur (mm)	856
largeur (mm)	597
profondeur (mm)	584

EKODA7011PA EKODA7011PA DEEE HT 8,33 € PPI TTC 300,00 €

LAVE VAISSELLE

LAVE VAISSELLE 50 CM



43,80 55 49dB

Lave Vaisselle
6 couverts
Silver
Classe A+ / A / A
Electronique
Départ différé 2 / 4 / 6 / 8 h
49dB
6 programmes
3 températures de lavage
1 panier coulisant
1 panier à couverts
Dim: 43,8 x 55 x 50 cm (HxLxP)

capacité en couverts	6
nombre de programmes	6
volume (dB)	49
largeur (mm)	550
hauteur (mm)	438
profondeur (mm)	500

EMEADP0601S EMEADP0601S DEEE HT 8,33 € PPI TTC 349,99 €

LAVE VAISSELLE 60 CM



43,80 55 49dB

Lave Vaisselle
6 couverts
Blanc
Classe A+ / A / A
Electronique
Départ différé 2 / 4 / 6 / 8 h
49dB
6 programmes
3 températures de lavage
1 panier coulisant
1 panier à couverts
Dim: 43,8 x 55 x 50 cm (HxLxP)

couleur	blanc
capacité en couverts	6
nombre de programmes	6
volume (dB)	49
largeur (mm)	550
hauteur (mm)	438
profondeur (mm)	500

EMEADP0601 EMEADP0601 DEEE HT 8,33 € PPI TTC 329,99 €



85 60 47dB

Lave vaisselle 60 cm
Inox 12 couverts
DD avec display: 24 h
5 Programmes
3 Températures de lavage
6 Touches
11 Voyants
4 Pieds réglables
Sécurités Anti-débordement & ouverture porte
arrêt automatique en fin de programme
Classe énergétique (Energie/Lavage/Séchage): A++ / A / A
Niveau sonore 47 dB
Dim: 85 x 60 x 58 cm

couleur	inox
capacité en couverts	12
nombre de programmes	4
volume (dB)	47
largeur (mm)	600
hauteur (mm)	850
profondeur (mm)	580

EMEADP1212X EMEADP1212X DEEE HT 8,33 € PPI TTC 349,99 €

Caractéristiques techniques, visuels, DEEE unitaire HT, PPI TTC en euros hors DEEE emportés (non livrés), n'engageant pas Rexel et susceptibles de modification. NC = nous consulter.

ÉQUIPEMENT COLLECTIVITÉS

LAVE VAISSELLE

LAVE VAISSELLE 60 CM



Lave-vaisselle blanc 12 couverts
 DD : 3/6/9 h
 5 Programmes
 3 Températures de lavage
 6 Touches
 14 Voyants
 4 Pieds réglables
 Sécurités Anti-débordement & ouverture porte
 Classe énergétique (Energie/Lavage/Séchage) : A+ / A / A
 Niveau sonore 46 dB
 Dim : 85 x 60 x 58 cm

couleur	blanc
capacité en couverts	12
nombre de programmes	4
volume (dB)	47
largeur (mm)	600
hauteur (mm)	850
profondeur (mm)	580

EMEADP1212B EMEADP1212B DEEE HT 8,33 € PPI TTC 329,99 €



Lave-vaisselle
 Pose libre
 Nombre de couverts : 13, A+
 11.5 L
 dB(A) : 47
 Nombre de programmes : 5
 Sécurité anti-débordement et anti-fuite
 LED
 Silver

capacité en couverts	13
émission du bruit (dB(A) re 1pW)	47

EKOTDFN15311S EKOTDFN15311S DEEE HT 6,67 € PPI TTC 407,29 €



Lave-vaisselle
 Pose libre
 Nombre de couverts : 13, A+
 11.5 L
 dB(A) : 47
 Nombre de programmes : 5
 Cuve Inox
 Afficheur Leds
 Demi-charge
 Sécurité anti fuite et débordement
 Blanc

classe d'efficacité énergétique	A+
capacité en couverts	13
nombre de programmes	5
affichage du temps restant	oui
émission du bruit (dB(A) re 1pW)	47
raccordement d'eau chaude	oui
largeur (mm)	598
profondeur (mm)	600
hauteur de niche (mm)	850

EKOTDFN15311W EKOTDFN15311W DEEE HT 6,67 € PPI TTC 375,04 €



Lave-vaisselle
 Pose Libre
 60cm
 13 cv, A+
 db(A) : 49
 11.5 L
 4 programmes
 Départ différé 3-6-9 heures
 Panier à couvert nomade
 Silver

classe d'efficacité énergétique	A+
capacité en couverts	13
nombre de programmes	4
émission du bruit (dB(A) re 1pW)	49

EKODFN113S EKODFN113S DEEE HT 6,67 € PPI TTC 327,04 €



Lave-vaisselle
 Pose Libre
 60 cm
 13 cv, A+
 db(A) : 49
 11.5 L
 4 programmes
 Départ différé 3-6-9 heures
 Panier à couvert nomade
 Blanc

couleur	blanc
classe d'efficacité énergétique	A+
capacité en couverts	13
nombre de programmes	4
émission du bruit (dB(A) re 1pW)	49

EKODFN113 EKODFN113 DEEE HT 6,67 € PPI TTC 298,24 €

SÈCHE CHEVEUX

SECHE CHEVEUX



Sèche-cheveux CARAÏBE base avec flexible IP 44 débit d'air de 80 m³/h, 1000W,
 - Débit d'air: 80m³/h
 - IP44 pour le Caraïbe basique avec base
 - IP43 pour le Caraïbe avec prise de courant
 - Installation dans le volume 2 (Caraïbe Base)
 - Installation dans le volume 3 (Caraïbe avec prise de courant)
 - Isolation électrique classe II
 - Tuyau flexible : longueur 45cm étendue à 1.35m ; diamètre extérieur de 40mm ; diamètre intérieur 33mm
 L140 x H.230 x P150 mm
 Flexible : longueur 45 cm extensible à 135 cm
 Coloris Blanc

valeur de raccordement (W) 1000

JVD822278 JVD822278 DEEE HT 0,047 € PPI TTC 124,09 €

Caractéristiques techniques, visuels, DEEE unitaire HT, PPI TTC en euros hors DEEE emportés (non livrés), n'engageant pas Rexel et susceptibles de modification. NC = nous consulter.

SÈCHE CHEVEUX

SECHE CHEVEUX



Sèche-Cheveux pistolet CALISTO noir mat 2000w
Moteur brushless à très longue durée de vie
6 configurations de séchage
Installation volume 2
Équipé d'un système ionisant

2000
W



Sèche-cheveux CLIPPER II
Lancement par pression de la main
Concentrateur intégré de l'air
6 configurations de séchage
Équipé d'un système ioniseur
Modèle pistolet avec prise rasoir mono-tension 230 V
Installation volume 3.
IP 21
Débit d'air de 70 à 95 m³/h,
Puissance 1400W,
L=205 x l=139 x H=245mm, Poids=0,8Kgs,
Coloris Blanc

1400
W

valeur de raccordement (W) 2000

JVD8221413 JVD8221413 DEEE HT 0,028 € PPI TTC 115,14 €

tension (V) 230
valeur de raccordement (W) 1400

JVD8221197 JVD8221197 DEEE HT 0,036 € PPI TTC 84,32 €



Sèche-cheveux PAGGIO base blanc, 1250W,
· Alimentation: 230V - 50Hz
· 2 configurations de séchage
· Débit d'air: 38 et 76m³/h
· IP21
· Installation dans le volume 3
· Classe II
· Longueur de câble spiralé: 25cm
L=120 x l=90 x H=180mm, Poids=0,5Kgs
Coloris Blanc
Câble spiralé (plié/déplié) : 500 / 2220 mm

1250
W



Support antivol mural chromé pour Sèche-Cheveux CALISTO

valeur de raccordement (W) 1250

JVD822284 JVD822284 DEEE HT 0,020 € PPI TTC 58,61 €

montage mural Oui

JVD866950 JVD866950 DEEE HT N.C PPI TTC 32,17 €

SECHE CHEVEUX HOTELIERIE



Sèche-cheveux ALTEO modèle pistolet avec prise rasoir bi-tension, 1875W,
Poignée brevetée LighTouch® mise en marche par simple prise en main
6 configurations de séchage
Équipé d'un système ionisant
5 couleurs au choix
7 supports au choix
Débit d'air : 70 et 115 m³/h
3 températures (dont 1 froide)
IP21
Classe II
Garantie 2 ans
L=227 x l=100 x H=258mm, Poids=0,8Kgs
Coloris Blanc

1875
W



PAGGIO BASE BLANC
· Alimentation: 230V - 50Hz
· 3 configurations de séchage
· Débit d'air: 38 et 76m³/h
· IP21
· Installation dans le volume 3
· Classe II
· Longueur de câble spiralé : 25cm

1250
W

valeur de raccordement (W) 1875

JVD8221177 JVD8221177 DEEE HT 0,068 € PPI TTC 158,50 €

valeur de raccordement (W) 1250

JVD822284 JVD822284 DEEE HT 0,020 € PPI TTC 58,61 €

Caractéristiques techniques, visuels, DEEE unitaire HT, PPI TTC en euros hors DEEE emportés (non livrés), n'engageant pas Rexel et susceptibles de modification. NC = nous consulter.

ÉQUIPEMENT COLLECTIVITÉS

SÈCHE CHEVEUX

SECHE CHEVEUX HOTELLERIE



Sèche-Cheveux PICCOLO bi-voltage 1200w sur support mural Compact
Installation volume 3
2 configurations de séchage

JVD822936 JVD822936 DEEE HT 0,022 € PPI TTC 53,36 €

MIROIRS

MIROIRS



Miroir COSMOS lumineux bras tubulaire
Vision grossissante x5
Installation sans raccordement électrique
Fonctionne avec 1 pile lithium 3.6v fournie,
Temporisation 3mn
Bras laiton chromé tubulaire
4 articulations
Mise sous tension par système sensitif.

JVD8661136 JVD8661136 DEEE HT 0,043 € PPI TTC 193,93 €



Miroir FIESTA
Cuivre sur pied double face (normal et vision x3) avec bras en laiton chromé tubulaire.

JVD8661516 JVD8661516 DEEE HT 0,00 € PPI TTC 90,00 €



Miroir FIESTA MURAL Chrome
Double face (normal ou vision x3)
Bras en laiton chromé tubulaire
Diamètre : 200 mm

JVD8661510 JVD8661510 DEEE HT 0,00 € PPI TTC 54,00 €

REPASSAGE

FERS A REPASSER

SEVERIN

Fer vapeur blanc/violet - 2400 W - 200 ml
Pour le repassage à sec ou à vapeur
Débit de vapeur jusqu'à 30g/min
Défroissage vertical jusqu'à 70g/min
Touche spray
Système auto-nettoyage
Système anti-tartre
Système anti-gouttes
Réservoir d'eau transparent
Niveau d'eau visible
Semelle avec revêtement céramique anti-adhésif
Poignée avec revêtement en gomme
Thermostat réglable
Voyant lumineux
Sécurité thermique
Cordon orientable
Rangement de cordon.



débit de vapeur (g/min) 30

EVEBA3243 EVE3243 DEEE HT 0,21 € PPI TTC 34,99 €

TABLE A REPASSER



PRESTIGE planche à repasser avec housse argentée
4 hauteurs réglables
4 patins antidérapants
structure et pieds en acier laqué blanc
Auto-verrouillage lorsque la planche est pliée
Housse élastique argentée
Rembourrage en fibre



JVD866632 JVD866632 DEEE HT 0,00 € PPI TTC 105,04 €

Caractéristiques techniques, visuels, DEEE unitaire HT, PPI TTC en euros hors DEEE exportés (non livrés), n'engageant pas Rexel et susceptibles de modification. NC = nous consulter.

PRÉPARATION CULINAIRE

BOUILLOIRES



SEVERIN

2200 W

Bouilloire électrique en acier inoxydable
puissance 2200 W - 1l.
Interrupteur marche-arrêt avec voyant lumineux
Sécurité contre la surchauffe
Poignée résistante à la chaleur
Pieds antidérapants en caoutchouc
Enrouleur de cordon
Ouverture extra large pour un nettoyage facile
Filtre amovible et lavable
Socle 360° central-cordless
Élément chauffant dissimulé
Indicateur du niveau d'eau pour une lecture pratique

couleur	inox
capacité de chauffage (W)	2200
hauteur (mm)	220
largeur (mm)	200
profondeur (mm)	140

EVEWK3469 EVE3469 DEEE HT 0,25 € PPI TTC 40,00 €



Bouilloire DUCHESSE 0,6L noire 800w
Arrêt automatique à l'ébullition et à vide,
Rotation à 360DEG sur son socle
Témoin de fonctionnement
Longueur cordon 60cm
Sécurisée : poignée SwitchSafe JVD

couleur	noir
hauteur (mm)	162
profondeur (mm)	206
capacité (l)	0,6

JVD866759 JVD866759 DEEE HT 0,55 € PPI TTC 40,80 €



Bouilloire DIVA 1L inox 1500w
Intérieur 100% inox 304
Arrêt automatique à l'ébullition et à vide,
Rotation à 360DEG sur son socle,
Témoin de Fonctionnement,
Longueur cordon 60cm
Sécurisée : poignée SwitchSafe® JVD
Double paroi : plus silencieuse, maintien au chaud, pas de risque de brûlures
Hygiénique : paroi & couvercle intérieur tout inox

couleur	noir et inox
capacité de chauffage (W)	1500
capacité (l)	1
hauteur (mm)	213
largeur (mm)	210

JVD8661343 JVD8661343 DEEE HT 0,066 € PPI TTC 84,46 €



SEVERIN

2200 W

Corps inox de qualité supérieure et verre résistant à la chaleur
Commande à 1 main pratique et agréable
Nettoyage facile avec son couvercle à grande ouverture
Socle 360° central-cordless : la bouilloire peut être replacée dans n'importe quel sens sur le socle
Résistance cachée par un fond plat inox
Sécurité contre la surchauffe
Arrêt automatique dès l'ébullition
Interrupteur marche-arrêt avec voyant lumineux
Bec verseur
Pieds antidérapants en caoutchouc
Enrouleur de câble

couleur	inox
puissance (W)	2200
capacité (l)	1,7
capacité de chauffage (W)	2200

EVEWK3475 EVE3475 DEEE HT 0,25 € PPI TTC 49,99 €



SEVERIN

1000 W

Bouilloire économique sans fil
Niveau d'eau visible sur deux côtés
Sécurité thermique contre la chauffe à vide
Arrêt automatique dès l'ébullition
Interrupteur marche-arrêt avec voyant lumineux
Sécurité thermique contre la surchauffe
Couvercle de sécurité rabattable et verrouillable
Bec verseur très pratique

puissance (W)	1000
revêtement de la cuve	plastique
capacité (l)	1
capacité de chauffage (W)	1000

EVEWK3360 EVE3360 DEEE HT 0,25 € PPI TTC 20,99 €



SEVERIN

Bouilloire sans fil
Noir
1000 W - 1l.
Niveau d'eau visible sur 2 côtés
Sécurité thermique contre la chauffe à vide
Arrêt automatique dès l'ébullition
Interrupteur M/A
Voyant lumineux
Sécurité thermique contre la surchauffe
Couvercle

couleur	noir
puissance (W)	1000

EVEWK3363 EVE3363 DEEE HT 0,25 € PPI TTC 20,99 €

Caractéristiques techniques, visuels, DEEE unitaire HT, PPI TTC en euros hors DEEE emportés (non livrés), n'engageant pas Rexel et susceptibles de modification. NC = nous consulter.

ÉQUIPEMENT COLLECTIVITÉS

PRÉPARATION CULINAIRE

CAFÉ



Machine Espresso mini CORSETO noire
Compatible Nespresso compacte.
Pratique, réservoir facile à enlever, et à nettoyer
Ajustable, support de la tasse réglable
Compatible petite et grande tasse
Facile 2 boutons seulement pour un usage instinctif
Facile à nettoyer
Design exclusif JVD

couleur de base	noir
capacité (l)	0.8
puissance (W)	1400

JVD8661612 JVD8661612 DEEE HT 0,00 € PPI TTC 118,80 €



SEVERIN

Cafetière filtre isotherme 'TYPE' avec sélecteur d'arôme
Noir/inox - 1000 W, 1L
Design de qualité supérieure avec applications inox
Verseuse isotherme inox avec couvercle de filtration et
commande pratique à une main pour un maintien longue
durée de la température
Filtre pivotant avec porte-filtre amovible 1 x 4
Système anti-goutte pour retirer sans risque la verseuse,
même pendant la préparation du café
Indication du niveau d'eau bien visible sur les deux côtés
Arrêt automatique
Commande facile
Touche marche-arrêt avec voyant lumineux
Compartment intégré pour ranger le câble
Verseuse isotherme pratique, maniable d'une main, avec
poignée ergonomique

couleur	inox / noir
puissance (W)	1000
capacité (l)	1

EVEKA4845 EVE4845 DEEE HT 0,25 € PPI TTC 70,00 €

GRILLES PAINS



SEVERIN

Grille pain
Noir
700 W
2 tranches
Corps à parois isolantes
Support pour réchauffer les petits-pains, réglage électronique
du temps de cuisson
Réglage de la durée du brunissage
Ejection automatique
Touche arrêt immédiat
Tiroir ramasse-miettes
Rangement de cordon

modèle	grille-pain deux tranches
puissance (W)	700

EVEAT2287 EVE2287 DEEE HT 0,11 € PPI TTC 25,00 €



SEVERIN

Grille pain 700 W,
Corps à parois isolantes
Support pour réchauffer les petits-pains,
Réglage électronique du temps de cuisson
Degré de dorage réglage
Ejection automatique
Touche arrêt immédiat, tiroir ramasse-miettes
Rangement de cordon

modèle	grille-pain deux tranches
puissance (W)	700
capacité de chauffage (W)	700

EVEAT2288 EVE2288 DEEE HT 0,11 € PPI TTC 25,00 €

COFFRE FORT

COFFRE FORT ELECTRIQUE



Coffre-fort électronique
Sécurité et technicité
Historique des opérations
Accueille un ordinateur portable 15"
Livré avec une clé de sécurité.
Verrouillage par code 4 à 6 chiffres ou par carte magnétique
Blocage pendant 15 minutes après 4 essais erronés
Commande de déverrouillage et de gestion
pour la direction de l'hôtel (en option)
Alimentation : 4 piles 1,5 V type LR6 (AA) fournies
Alerte en cas de piles faibles
Fermeture 2 pennes acier Ø 20 mm
Corps en acier épaisseur 2 mm
Porte en acier épaisseur 4 mm
Fixation : 2 points au dos et à la base
Dim. intérieures : L.425 x H. 220 x P.310 mm
Dim. extérieures : L.430 x H. 230 x P.410 mm
GARANTIE 2 ANS
Soumis à l'ÉCO recyclage

JVD866665 JVD866665 DEEE HT 0,00 € PPI TTC 236,08 €



Coffre-Fort FORTRESS 15' avec verrouillage par code.
Blocage automatique après 4 essais
Livré avec une clé de sécurité.
Accueille un ordinateur portable 15"
Commande de déverrouillage et de gestion pour la direction
de l'hôtel (en option)
Alimentation : 4 piles 1,5 V type LR6 (AA) non fournies
Alerte en cas de piles faible.
Dim. intérieures (15" / 26 L) : L.430 x H. 200 x P.315 mm
Dim. extérieures (15" / 26 L) : L.435 x H. 205 x P.415 mm

JVD8661605 JVD8661605 DEEE HT 0,00 € PPI TTC 162,00 €

Caractéristiques techniques, visuels, DEEE unitaire HT, PPI TTC en euros hors DEEE exportés (non livrés), n'engageant pas Rexel et susceptibles de modification. NC = nous consulter.

ÉCRANS LED

MONITEURS TUNÉRISÉS



LG Life's Good

TV LED TN HD 24 Pouces Ecran Plat
Tuner TNT HD DVB-T2/C/S2
Résolution HD : 1366x768
Luminosité : 200cd/m2
HDMI 1.4 (2x), USB 2.0

Dimensions (sans pied) : 563,1 x 340,9 x 58
Dimensions (avec pied) : 563,1 x 393,8 x 148,6

24"

LG524TL510V **LG524TL510V** DEEE HT N.C PPI TTC 126,00 €

TÉLÉVISEURS HOTELIERS



LG Life's Good

TV LED 43"
UHD 3840x2160
TUNER TNT HD MPEG4 DVB-T2/C/S2
Quick Menu 3.0
Web OS 4.5
Pro centric Direct - Smart
MODE HOTEL
Wi-Fi

62,6 97,30 43"

diagonale visible de l'écran (pouces) 43
largeur (mm) 973
hauteur (mm) 572
profondeur (mm) 850

LG543UT661H **LG543UT661H** DEEE HT 8,33 € PPI TTC 669,99 €



LG Life's Good

TV LED 43" - Quick menu 3.0
DVB-T2/C/S2
FHD 1920X1080
Message & Vidéo d'accueil
HDMI xi- IR OUT (RS232C)
Gestion à distance (RF)
USB AUTO PLAYBACK (VIDEO, PHOTO, AUDIO)
SYSTEME KENSINGTON,
MODE HOTEL & MODE PRISON

57,2 97,30 43"

diagonale visible de l'écran (pouces) 43
largeur (mm) 973
hauteur (mm) 572
profondeur (mm) 85

LG543LT340C **LG543LT340C** DEEE HT 8,33 € PPI TTC 462,00 €



LG Life's Good

TV LED 32" - Quick menu 3.0
HD : 1366x768
TUNER TNT HD MPEG4 DVB-T2/C/S2
WEB OS 4.5
Pro centric Direct - Smart
MODE HOTEL
Wi-Fi

44,1 73,9 32"

diagonale visible de l'écran (pouces) 32
largeur (mm) 739
hauteur (mm) 441
profondeur (mm) 84

LG532LT661H **LG532LT661H** DEEE HT 4,17 € PPI TTC 498,00 €



LG Life's Good

TV LED 32" - Quick Menu 3.0
DVB-T2/C/S2
HD 1366X768
Message & Vidéo d'accueil
HDMI xi- IR OUT (RS232C)
Gestion à distance (RF)
USB AUTO PLAYBACK (VIDEO, PHOTO, AUDIO)
SYSTEME KENSINGTON,
MODE HOTEL & MODE PRISON

44,1 73,9 32"

diagonale visible de l'écran (pouces) 32
largeur (mm) 739
hauteur (mm) 441
profondeur (mm) 84

LG532LT340C **LG532LT340C** DEEE HT 4,17 € PPI TTC 300,00 €

Caractéristiques techniques, visuels, DEEE unitaire HT, PPI TTC en euros hors DEEE emportés (non livrés), n'engageant pas Rexel et susceptibles de modification. NC = nous consulter.

ÉQUIPEMENT COLLECTIVITÉS

SUPPORTS ÉCRANS & VIDÉOPROJECTEURS

SUPPORTS ÉCRANS MURAUX



ERARD®

105

Support plafond pour écrans plats 30 à 55"
Inclinable et orientable
Vesa 100X100 jusqu'à 400 X 400
Pour écrans de 30" à 55"
Poids maxi supporté: 30 kg
Structure acier

mode de pose	plafond
couleur	gris
adapté à	téléviseur
hauteur (mm)	1050

EAD049540 EAD049540 DEEE HT 0,00 € PPI TTC 155,70 €



ERARD®

APPLIK support mural universel inclinable pour écran grande taille (30" à 90"), Poids maxi supporté: 70 kg, Système anti décrochement inclus, Structure acier

mode de pose	mur
couleur	noir
adapté à	téléviseur

EAD002531 EAD002531 DEEE HT 0,00 € PPI TTC 95,40 €



ERARD®

FIXIT 400
Support mural fixe
Ultra-fin (16mm épaisseur) pour écrans LED de 30" à 55"
Vesa 200x200 à 400x400
Poids maxi supporté: 50 kg

mode de pose	mur
couleur	noir
adapté à	téléviseur

EAD044040 EAD044040 DEEE HT 0,00 € PPI TTC 82,80 €



ERARD®

APPLIK Support mural universel fixe pour écran grande taille (30" à 90") Poids maxi supporté: 80 kg Épaisseur du support 25 mm Structure acier

mode de pose	mur
couleur	noir
adapté à	téléviseur

EAD002530 EAD002530 DEEE HT 0,00 € PPI TTC 75,60 €

Caractéristiques techniques, visuels, DEEE unitaire HT, PPI TTC en euros hors DEEE emportés (non livrés), n'engageant pas Rexel et susceptibles de modification. NC = nous consulter.


dyson airblade 9kJ

Le nouveau sèche-mains Dyson Airblade 9kJ combine les différents éléments nécessaires pour qu'un sèche-mains soit performant, hygiénique et peu énergivore :



Un moteur numérique puissant

Le moteur Dyson V4 tourne trois fois plus vite qu'un moteur conventionnel pour aspirer 23 litres d'air par seconde.



Un filtre HEPA

2,4 mètres de fibre de verre et une doublure polaire qui capturent 99,95% des bactéries présentes dans l'air ambiant.



Des sorties d'air optimisées

Grâce à la nouvelle technologie Curved Blade™, les deux ouvertures de 0,45mm créent des lames d'air de 624km/h qui épousent le contour de vos mains.

Le sèche-mains Dyson Airblade 9kJ possède 2 modes de puissance (Eco et Max) pour s'adapter à vos besoins.

Sa configuration verticale et son aérodynamisme le rendent moins énergivore et donc plus économique. Il émet seulement 9kJ (kilojoules) par séchage et affiche des coûts de fonctionnement de 19€/par an en mode Eco.

La technologie Airblade™ permet au 9kJ un séchage rapide des mains en seulement 10 secondes tout en conservant une faible émission de CO2/séchage : seulement 3g en mode Eco.

Code produit : DYS31469601



PROFESSIONNEL

BUANDERIE

LAVE LINGE SEMI PROFESSIONNEL

 Electrolux

1400 l **A+++**



Lave-linge myPRO
8 kg - Vidange par gravité - Faibles consommations A+++
16 programmes
Alimentation 2 eaux : froide et chaude
Carrosserie Inox
Usage intensif : 7 500 cycles
Conforme à la directive machines (2006/42/CE)
Alimentation monophasée
Dim : H850 x L597 x P624 mm

Accessoires myPRO et myPROzip :
Kit de superposition XYY916093165 : 160€
Socle de rehausse XYY914890134 : 350€

vitesse d'essorage max. avec le programme standard « coton 60 °C » (1/min)	1400
classe d'efficacité énergétique	A+++

XYWE170V XYY0914535402 DEEE HT 0,00 € PPI TTC 2 238,72 €

 Electrolux



Lave-linge myPROzip
WE170PP
8 kg
Vidange par pompe
Faibles consommations A+++
6 programmes
Alimentation 2 eaux : froide et chaude
Carrosserie Inox
Usage intensif : 7 500 cycles
Conforme à la directive machines (2006/42/CE)
Alimentation monophasée
Dim : H850 x L597 x P624 mm
Raccordement système de paiement (monnaie, centrale de paiement)

Accessoires myPROzip en option :
Monnaieur simple B11COINBOX : XYY914890201 : 490 €
Monnaieur double B12COINBOX : XYY914890202 : 796 €

XYWE170PP XYY914535308 DEEE HT 0,00 € PPI TTC 2 238,72 €

KIT DE SUPERPOSITION MY PRO

 Electrolux



Lave-linge myPRO - XYWE170P
8 kg
Vidange par pompe
Faibles consommations A+++
16 programmes
Alimentation 2 eaux : froide et chaude
Carrosserie Inox
Usage intensif : 7 500 cycles
Conforme à la directive machines (2006/42/CE)
Alimentation monophasée
Dim : H850 x L597 x P624 mm

Accessoires myPRO et myPROzip :
Kit de superposition XYY916093165 : 160€
Socle de rehausse XYY914890134 : 350€

XYWE170P XYY914535303 DEEE HT 0,00 € PPI TTC 2 238,72 €

 Electrolux

Kit de superposition myPRO pour mettre un TE1120/P sur une WE170P/V/PP



XYYKITMYPRO XYY916093165 DEEE HT 0,00 € PPI TTC 179,52 €

SÈCHE LINGE SEMI PROFESSIONNEL

 Electrolux

A+++



Sèche-linge myPRO
XYTE1120
8kg
Tambour inox
Détection automatique de l'humidité Résiduelle
16 programmes
Usage intensif (7 500 cycles)
Conforme à la directive machines (2006/42/CE)
Alimentation monophasée
Kit d'évacuation des eaux du condensat fourni
Dim : H850 x L600 x P640 mm

Accessoires myPRO et myPROzip :
Kit de superposition XYY916093165 : 160€
Socle de rehausse XYY914890134 : 350€.

type de séchage	condensation
capacité « coton » (kg)	8
classe d'efficacité énergétique	A+++

XYTE1120 XYY0916097621 DEEE HT 0,00 € PPI TTC 1 943,04 €

 Electrolux



Sèche-linge myPROzip
XYTE1120PP
8kg
Tambour inox
Détection automatique de l'humidité Résiduelle
2 programmes
Usage intensif (7 500 cycles)
Conforme à la directive machines (2006/42/CE)
Alimentation monophasée
Kit d'évacuation des eaux du condensat fourni
Dim : H850 x L600 x P640 mm

Raccordement système de paiement (monnaieur)
Accessoires myPRO et myPROzip (en option) :
Kit de superposition XYY916093165 : 160€
Socle de rehausse XYY914890134 : 350€.

TE1120PP XYY916098136 DEEE HT 0,00 € PPI TTC 1 943,04 €

Caractéristiques techniques, visuels, DEEE unitaire HT, PPI TTC en euros hors DEEE exportés (non livrés), n'engageant pas Rexel et susceptibles de modification. NC = nous consulter.

BUANDERIE

MONNAYEUR SIMPLE



Electrolux

Monnayeur Electronique jetons WA4 ou Euros sans rendu de monnaies pour WE170PP ou TE1120P

XYYP11COINBOX XYY914890201 DEEE HT 0,00 € PPI TTC 551,76 €

MONNAYEUR DOUBLE



Electrolux

Monnayeur Electronique double jetons WA4 ou euros sans rendu de monnaies pour WE170PP ou TE1120P
Gestion de 2 appareils.

XYYP12COINBOX XYY914890202 DEEE HT 0,00 € PPI TTC 898,80 €

LAVE LINGE PROFESSIONNEL



Electrolux

9 Kg 1015 t

Lave-linge Professionnel 9kg
Vidange par pompe
Programmeur Compass Pro
55 programmes dont 15 personnalisables
Chauffage électrique
Puissance 5.5 Kw
Bac à produits poudre 4 compartiments
Alimentation triphasée 400/50/3N

vitesse d'essorage max. avec le programme standard « coton 60 °C » 1015 (tr/min)
quantité de remplissage avec le programme standard « coton 60 °C » 9 (kg)

XYYPW9C XYY9867520002 DEEE HT 0,00 € PPI TTC 6 878,52 €



Merker

90 63

Lave linge professionnel
Capacité 8 Kg. Essorage variable 1600 t/mn. Tambour inox innovation 3D avec éclairage LED. Chauffage électrique 400 V (Tri+N). 4,6 Kw commutable en 230 V(mono), 2,3 Kw sur site. Alimentation eau froide et eau chaude. Programmeur Smart Control rétroéclairé, tactile et intuitif. Hublot :340 mm. Vidange par vanne. Carrosserie top inox, façade et cotés anthracite. Le moteur SILENT garantit une durée de vie prolongée et une vitesse d'essorage maximale. Son design antivibration limite le bruit pour un fonctionnement très silencieux.

LBHPAB2 Forfait Installation PAB2
Livraison par accès roulage, installation avec attentes à moins d'un mètre

largeur (mm)	630
hauteur (mm)	900
profondeur (mm)	700
affichage du temps restant	oui

MEKWS970V-1 MEK128749 DEEE HT 0,00 € PPI TTC 4 969,80 €



Merker

85 60

Lave linge professionnel
Capacité 7 Kg. Essorage variable 1500 t/mn. Tambour inox innovation 3D avec éclairage LED. Chauffage électrique 400 V (Tri+N). 4,6 Kw commutable en 230 V(mono), 2,3 Kw sur site. Alimentation eau froide. Programmeur Smart-Control rétroéclairé, tactile et intuitif. Hublot : 340 mm. Vidange par pompe. Carrosserie blanche. Possibilité d'une ouverture automatique de la porte pour faciliter le chargement et le déchargement du linge.

LBHPAB2 Forfait Installation PAB2
Livraison par accès roulage, installation avec attentes à moins d'un mètre

largeur (mm)	600
hauteur (mm)	850
profondeur (mm)	660
affichage du temps restant	oui

MEKWS660-1 MEK128745 DEEE HT 0,00 € PPI TTC 3 574,56 €



Miele

85 59,5

Lave-linge à usage intensif
Jusqu'à 5 cycles par jour
Tambour Hydrogliss 64 l
Capacité 7 kg
Essorage 1600 tr/min
Départ différé. Affichage du temps restant
10 programmes standards
30 programmes spéciaux
Bac à produits AutoClean
Éclairage du tambour
Branchement triphasé, commutable monophasé
2 arrivées d'eau : eau froide + eau chaude
Moteur asynchrone
49dB (A) en lavage

largeur (mm)	595
hauteur (mm)	850
profondeur (mm)	725

MIPPWM507DPLW MIP11093990 DEEE HT 0,00 € PPI TTC 3 468,00 €

Caractéristiques techniques, visuels, DEEE unitaire HT, PPI TTC en euros hors DEEE emportés (non livrés), n'engageant pas Rexel et susceptibles de modification. NC = nous consulter.

BUANDERIE

LAVE LINGE PROFESSIONNEL




122,5 79,5

Lave Linge industriel à cuve suspendue
Capacité (kg) 1/9 : 12
Volume tambour 105 L
Programmeur : ARIES CONTROL, Essorage (tr/mn) : 1005,
Chauffage : Electrique, 9 Kw
Vanne de vidange Ø 76 mm.
Tension (V) : 380-415v / 50Hz/3+N
Bouton d'arrêt d'urgence en façade.
Tambour et cuve en acier inoxydable AISI 304.
Connexion USB et câble ethernet de série située sur le panneau arrière de la machine.
Système liquid soap 8 signaux de série.
2 électrovannes eau froide / eau chaude.
Livraison accès roulage, installation avec attentes à moins d'un mètre comprise dans le prix

largeur (mm)	795
hauteur (mm)	1225
profondeur (mm)	795

IPSIY10SEC IPSI24489 DEEE HT N.C PPI TTC 13 120,80 €



1200 t 102,7 68,3

Lave linge professionnel
Capacité 10 Kg. Cuve suspendue. Chauffage électrique (400v Tri+N) 4.8KW. Alimentation eau froide et eau chaude. Programmeur électronique. Hublot diamètre 400 mm. Vidange par pompe. Carrosserie blanche.

LBHPAB2 Forfait Installation PAB2
Livraison par accès roulage, installation avec attentes à moins d'un mètre

vitesse d'essorage max. avec le programme standard « coton 60 °C » (1/min)	1200
largeur (mm)	683
hauteur (mm)	1027
profondeur (mm)	704

IPSCW10EC IPSI24467 DEEE HT 0,00 € PPI TTC 4 374,48 €

SÈCHE LINGE PROFESSIONNEL



85 59,5

Sèche-linge pompe à chaleur à condensation usage intensif
Jusqu'à 5 cycles par jour
Façade blanche, bandeau et couvercle coloris inox
Tambour Aérogliss 130 l
Capacité 7 kg
7 programmes standards, 8 programmes spéciaux
4 paliers de séchage
Système breveté Perfect Dry
Départ différé, Affichage du temps restant
- Option Délicat
Fonction Infroissable
- 2 moteurs indépendants TwinPower
- Eclairage du tambour
Messages Nettoyer filtres
Kit de vidange de l'eau condensée
Branchement monophasé

consommation d'énergie par programme de séchage « coton » (kWh)	1,55
largeur (mm)	595
hauteur (mm)	850
profondeur (mm)	710

MIPDRS07HPLW MIP11094210 DEEE HT 0,00 € PPI TTC 3 540,00 €



85 59,5

Sèche-linge pompe à chaleur à évacuation usage intensif
Jusqu'à 5 cycles par jour
Façade blanche, bandeau et couvercle coloris inox
Tambour Aérogliss 130 l
Capacité 7 kg
7 programmes standards, 11 programmes spéciaux
4 paliers de séchage
Système breveté Perfect Dry
Départ différé, Affichage du temps restant
Option Délicat
Fonction Infroissable
Eclairage du tambour
Messages Nettoyer circuit d'air
Branchement triphasé, commutable monophasé

consommation d'énergie par programme de séchage « coton » (kWh)	3,7
largeur (mm)	595
hauteur (mm)	850
profondeur (mm)	710

MIPDRS07ELLW MIP11094250 DEEE HT 0,00 € PPI TTC 3 000,00 €



85 59,5

Sèche linge professionnel

Capacité 7 Kg. Tambour inox ECO DRY avec éclairage LED.
Chauffage électrique 400 V (Tri+N) 2,8 Kw commutable en 230 V (mono) 2,1 Kw sur site.
Programmeur Smart-Control rétroéclairé, tactile et intuitif.
Mesure électronique de l'humidité.
Porte frontale
Grand hublot diam 360 mm avec ouverture à 180°.
Carrosserie blanche.
Type de séchage : Condenseur

LBHPAB2 Forfait Installation PAB2
Livraison par accès roulage, installation avec attentes à moins d'un mètre

largeur (mm)	595
hauteur (mm)	850
profondeur (mm)	630
affichage du temps restant	oui

MEKDS660-1 MEK128746 DEEE HT 0,00 € PPI TTC 2 700,72 €



168,5 72,2 190 L

Sèche-linge à pompe à chaleur
Contrôle de l'humidité résiduelle (RMC)
Grande ouverture de la porte pour un chargement/déchargement facile
Fonctionnement silencieux
Capacité nominale : 8,6/19,2
Volume du tambour litre : 190
Diamètre du tambour mm : 680
Tension nominale kW : 2.3

Dim : LxPxH en mm (722x777x1685)

capacité nette totale (l)	190
largeur (mm)	722
hauteur (mm)	1685
profondeur (mm)	777

XYYS190LE XYYS190LE DEEE HT 0,00 € PPI TTC

Caractéristiques techniques, visuels, DEEE unitaire HT, PPI TTC en euros hors DEEE exportés (non livrés), n'engageant pas Rexel et susceptibles de modification. NC = nous consulter.

BUANDERIE

SÈCHE LINGE PROFESSIONNEL



102,7 68,3

Sèche linge professionnel
Capacité 10 Kg.
Tambour acier galvanisé.
Séchoir à évacuation.
Programmeur électronique.
Chauffage électrique (400v Tri+N) 5,35 KW.
Carrosserie blanche.

LBHPAB2 Forfait Installation PAB2
Livraison par accès roulage, installation avec attentes à moins d'un mètre

largeur (mm) 683
hauteur 1027
profondeur (mm) 711

IPSCD10EC IPS124474 DEEE HT 0,00 € PPI TTC 2 467,00 €



72 190 L

Sèche linge Professionnel 9kg
À Evacuation
Tambour galvanisé
Anti Froissage automatique
Programmeur Compass Pro
Chauffage électrique 8kW
Alimentation Triphasée 400/50/3N
Dim : H1130 x L 722 x P 777 mm

capacité nette totale (l) 190
sélection de l'heure de démarrage oui
largeur (mm) 720

XYYPD9 XYY9871920001 DEEE HT 0,00 € PPI TTC 4 176,48 €

CABINE DE SÈCHAGE



Cabine de Séchage
Capacité de chargement 6 Kg
Évaporation 72g/min
Programmes de séchage automatiques
18 rouleaux suspendus pivotants
Voltage 400V/50/3N
Puissance 6kW
Dim : H1820 x L1200 x P580 mm

Accessoires TSS121 :
Barres supports cintres PNC 988703211 : 375.6€
Supports Gants et Chaussures PNC 988702980 : 481.2€
Supports Gants PNC 988702992 : 79.2€

TSS121 XYY988703230 DEEE HT 0,00 € PPI TTC 5 351,28 €



Cabine de Séchage
Capacité de chargement 4 Kg
Évaporation 19g/min
2 programmes de séchage automatiques
Voltage 230V 50/1
Puissance 1,5kW
Dim : H1901 x L720 x P595 mm

Accessoires TSS560 :
- Supports Gants PNC 988702912 : 152.40€
- Supports Chaussures PNC 988702913 : 141.60€

XYYS560 XYY988703221 DEEE HT 0,00 € PPI TTC 1 619,64 €

GÉNÉRATEUR DE VAPEUR



90 24,5

Chaudière : inox
Capacité chaudière (L) : 5 + 8
Volume d'eau (L) : 3,8
Puissance chaudière : 1700 W
Puissance fer (W) : 800
Autonomie en continu sur réservoir externe
Carrosserie : acier inoxydable
Tension (V) : 230 V(mono)
Résistance fixée au corps de chauffe (mais démontable)
Remplissage manuel
Réservoir externe 8 litres pour un remplissage automatique de la chaudière

LBHPAB1 Forfait Installation PAB1
Livraison par accès roulage, installation avec attentes à moins d'un mètre

largeur (mm) 245
hauteur (mm) 900
profondeur (mm) 530

TNXMINI6AI TNX126834 DEEE HT 0,00 € PPI TTC 1 214,40 €



28 26

Chaudière : inox
Capacité chaudière (L) : 3,2
Volume d'eau (L) : 2,15
Puissance chaudière : 1300 W
Puissance fer 800W
Autonomie 2 H
Carrosserie : blanche
Tension (V) : 230 V(mono)
Résistance fixée au corps de chauffe (mais démontable)
Remplissage manuel

LBHPAB1 Forfait Installation PAB1
Livraison par accès roulage, installation avec attentes à moins d'un mètre

Chariot support TROL compatible : TNX121885

largeur (mm) 260
hauteur (mm) 280
profondeur (mm) 360

TNXMINI3 TNX121878 DEEE HT 0,00 € PPI TTC 447,48 €

Caractéristiques techniques, visuels, DEEE unitaire HT, PPI TTC en euros hors DEEE emportés (non livrés), n'engageant pas Rexel et susceptibles de modification. NC = nous consulter.

BUANDERIE

CHARIOTS



80 108

Chariot pour charge 40-50 kg avec graduation pour pesée du linge 336 l.
Cuve mobile avec rebords arrondis pour éviter que le linge ne se coince entre la cuve et la carrosserie.
Construction en alliage léger traité par oxydation anodique, résistant au lavage et à la désinfection.
Optimisez vos cycles grâce à la visibilité immédiate de vos kilos de linge.
LBHPAB1 Forfait Installation PAB1



largeur (mm) 1080
hauteur (mm) 800

TNX6800N026 TNX129169 DEEE HT 0,00 € PPI TTC 1 615,68 €



76 97

Capacité (l.) : 313
Disposition roues : 2+2
Modèle : non perforé
Construction en alliage léger traité par oxydation anodique, résistant au lavage et à la désinfection.
Rebords supérieurs arrondis et fermés pour éviter l'accrochage du linge et le dépôt de salissures
LBHPAB1 Forfait Installation PAB1



largeur (mm) 970
hauteur (mm) 760

TNX13800N011 TNX107934 DEEE HT 0,00 € PPI TTC 781,44 €

REPASSEUSE



100,5 140

Repasseuse murale 1000 mm avec sortie du linge à l'avant
Vitesse fixe
Diamètre cylindre (mm) : 250,
Largeur cylindre (mm) : 1000
Chauffage : Electrique
5 Kw,
Tension (V) : 400V/50Hz/3
Livraison accès roulage, installation avec attentes à moins d'un mètre comprise dans le prix



largeur (mm) 1400
hauteur (mm) 1005
profondeur (mm) 420

IPS125-100 IPS125631 DEEE HT 0,00 € PPI TTC 5 398,80 €



Repasseuse électrique fixe à rouleau
Diamètre de la presse repassage : 160mm
Longueur du cylindre : 830 mm
Repassage confortable en position assise
Rendement pour 20% d'humidité résiduelle : 15 kg/h
Dim. H 96 x L 10,5 x P 38 cm



MIPHM1683 MIP33200 DEEE HT 0,00 € PPI TTC 3 036,00 €

TABLE A REPASSER



Table repasser électrique chauffante aspirante
Chauffée pour maintenir la surface de travail sèche
Ventilateur aspirant intégré maintient le vêtement en place et assèche le tissu après pressage
Fer à vapeur électrique avec séparateur polyvalent
Chaudière vapeur 3.3kw
Jeannette et bras de support
Hauteur fixe
Tri 380-415V/3N/50Hz
Puissance 5,6 kW
Dim : H920xL1600xP470 mm



XYYFIT2B XYY9887101104 DEEE HT 0,00 € PPI TTC 4 276,80 €



Table repasser pliante chauffante aspirante 1,15kW - Fer + Chaudière
Réglable en hauteur
Pédale de commande mobile - Équipée d'un fer professionnel avec double thermostat (travail + sécurité)
Troisième thermostat de sécurité (remise à zéro manuelle) sur la chaudière afin d'éviter les brûlures par un élément chauffant
Chaudière en acier inoxydable AISI 316 facile d'entretien
Temps de travail : 2 heures
Fonctionne à l'eau du robinet, Remplissage de l'eau facilité par un entonnoir
Mono 220-240V/1N/50Hz
Puissance 1.15kW



XYYFIT1 XYY9887700523 DEEE HT 0,00 € PPI TTC 1 633,39 €

Caractéristiques techniques, visuels, DEEE unitaire HT, PPI TTC en euros hors DEEE exportés (non livrés), n'engageant pas Rexel et susceptibles de modification. NC = nous consulter.

BUANDERIE

TABLE A REPASSER



Table aspirante / chauffante / soufflante.
Jeanette de repassage (non chauffante / non aspirante).
Table compatible avec les générateurs de vapeur MINI 3 (avec chariot TROL) ou MINI 6 AI (sans chariot TROL).
Hauteur du plateau 88 cm.
Résistance de chauffe au plateau.
Commande de l'aspiration et de la soufflerie par pédale.
Modèle repliable.
Générateurs de vapeur et chariot TROL à commander séparément.

Dimension position de travail (LxPxH) : 1200 x 540 x 880 mm

LBHPAB1 Forfait Installation PAB1
Livraison par accès roulage, installation avec attentes à moins d'un mètre

Chariot support TROL compatible : TNX121885



TNXTIPI5 TNX121887 DEEE HT 0,00 € PPI TTC 794,64 €

LAVERIE

LAVE VAISSELLE PROFESSIONNEL



LAVE-VAISSELLE 'SPEED' CYCLE DE 8 MINUTES A EAU RENOUEVELEE - Jusqu'à 40 cycles quotidiens - BLANC POSE LIBRE
AVEC 2 PANIERS - A POMPE DE VIDANGE (D= 40 mm)
9 programmes (programme le plus court = 8min)
Performance de nettoyage maximale: 225 assiettes/h
S'utilise sur 2 niveaux de lavage grâce aux paniers en plastique. - Dim. H 88 x L 60 x P 60

raccordement d'eau chaude	oui
protection de l'appareil (A)	16
largeur (mm)	600
hauteur (mm)	835
profondeur (mm)	600
type de construction	indépendant
capacité en couverts	255
valeur de raccordement (W)	3400
système de sécurité de l'eau	oui
affichage du temps restant	oui
consommation d'eau par programme standard (l)	17.5

MIPPG8055AW MIP10428650 DEEE HT 0,00 € PPI TTC 4 752,00 €



Lave-vaisselle frontal
Jusqu'à 40 casiers/heure
2 cycles de 90 et 180 sec
puissance totale 7,7 kW (230 V : 3,6 kW)
Doseurs de produit de lavage et de rinçage intégrés, pompe de rinçage, pompe de vidange de série.
Casiers 500x500 mm
Hauteur de passage 425 mm
Dimension (LXPXH) : 600 x 600 x 800 mm



HBTF50311A HBTF50311A DEEE HT 0,00 € PPI TTC 5 080,80 €



Lave-vaisselle prêt à encastrer
A++
Livré avec façade blanche et plinthe blanche amovible
Jusqu'à 6 cycles par jour
panier à couverts, 13 couverts
8 programmes (à partir de 17 min)
AutoOpen
Raccordement eau froide
WifiConn@ct
Paniers MaxiComfort
AquaSécurité
Branchement monophasé ou triphasé
45 dB(A)
Conso/cycle : 0,927 kWh
13,8 l

MIPPG8130U MIP10638010 DEEE HT 0,00 € PPI TTC 3 240,00 €

LAVE VAISSELLE PROFESSIONNEL À PANIER



Lave-vaisselle posable
A++
Jusqu'à 6 cycles par jour
panier à couverts, 13 couverts
8 programmes (à partir de 17 min)
AutoOpen
Raccordement eau froide
WifiConn@ct
Paniers MaxiComfort
AquaSécurité
Branchement monophasé ou triphasé
45 dB(A)
Conso/cycle : 0,927 kWh
13,8 l
Dim. H 82-87 x L 60 x P 60 cm



MIPPG8130 MIP10638000 DEEE HT 0,00 € PPI TTC 3 180,00 €



Lave vaisselle - Cuve emboutie autonettoyante.
Micro-interrupteur magnétique pour arrêter le cycle en cas d'ouverture accidentelle de la porte. Glissières de panier en inox poli avec butée d'arrêt. Grande surface de filtration, facile à démonter et nettoyer. Commandes électroniques avec affichage digital des températures (lavage et rinçage). 4 cycles préenregistrés paramétrables (durée et température). Doseur de produit de rinçage. Vidange par gravité par défaut. Dimensions paniers (mm) : 500x500 - Hauteur de passage (mm) : 300 - Durée de cycle (sec) : 120/180/240/480. Adoucisseur intégré : oui - Break Tank : non - Puissance raccordée (W) : 5450 / 7450 - Tension (V) : Multipower 230 V mono / 400 V Tri+ - LBHPAB2 Forfait Installation PAB2
Livraison par accès roulage, installation avec attentes à moins d'un mètre

couleur de base du diaphragme	acier inoxydable
largeur (mm)	600
hauteur (mm)	820
profondeur (mm)	605
valeur de raccordement (W)	7450
consommation d'eau par programme standard (l)	3.5

HOVCE60D HOV127748 DEEE HT 0,00 € PPI TTC 4 280,76 €

Caractéristiques techniques, visuels, DEEE unitaire HT, PPI TTC en euros hors DEEE emportés (non livrés), n'engageant pas Rexel et susceptibles de modification. NC = nous consulter.

LAVERIE

LAVE VAISSELLE PROFESSIONNEL À PANIER

HONVED

82 60 7450 W

Lave-vaisselle
Dimensions paniers (mm) : 500x500
Hauteur de passage (mm) : 300
Durée de cycle (sec) : 120/180/240/480
Adoucisseur intégré : non
Break Tank : non
Puissance raccordée (W) : 5450 / 7450
Tension (V) : Multipower 230 V mono / 400 V Tri+N
Dimensions extérieures (LxPxH) (mm) : 600x605x820

LBHPAB2 Forfait Installation PAB2
Livraison par accès roulage, installation avec attentes à moins d'un mètre



largeur (mm)	600
hauteur (mm)	820
profondeur (mm)	605
valeur de raccordement (W)	7450

HOVCE60 HOV127747 DEEE HT 0,00 € PPI TTC 3 748,80 €

HONVED

67,5 43

Lave vaisselle
Optez pour un lavage efficace et un excellent rapport qualité prix. Construction acier inox, panier 350 x 350 mm
Capacité de 30 paniers / heure
Durée de cycle (sec) : 120/180/240/480
Adoucisseur intégré : non - Break Tank : non
Puissance raccordée (W) : 3060 - Tension (V) : 230 V mono.
Dimensions L.430 x P.525 x H.675 mm
Hauteur de passage : 280 mm - Puissance 3,06 kW en 230V.
Livré avec 2 paniers universels
1 insert 15 soucoupes et 2 godets à couverts.

LBHPAB2 Forfait Installation PAB2
Livraison par accès roulage, installation avec attentes à moins d'un mètre



couleur de base du diaphragme	acier inoxydable
largeur (mm)	430
hauteur (mm)	675
profondeur (mm)	525

HOVCE43 HOV127741 DEEE HT 0,00 € PPI TTC 2 588,52 €

LAVE VAISSELLE

Electrolux

Laveuse frontale avec pompe de vidange
30 casiers/heure
Surchauffeur de 4.5KW
Puissance 5,35 kW
Alim 400 V/3N ph/50 Hz



XYX400045 XYX400045 DEEE HT 0,00 € PPI TTC 3 442,56 €

LAVE VERRES

HONVED

67,5 46 3060 W

Lave Verre
Filtre, bras de lavage / rinçage facilement démontables pour un entretien simplifié
Construction robuste en inox AISI 304
Casiers universels, paniers, assiettes, supports...
Supplémentaires disponibles en accessoires
Dimensions paniers (mm) : 400x400
Hauteur de passage (mm) : 280
Durée de cycle (sec) : 120/180/240/480,
Adoucisseur intégré : oui - Break Tank : non
Puissance raccordée (W) : 3060 - Tension (V) : 230 V mono

LBHPAB2 Forfait Installation PAB2
Livraison par accès roulage, installation avec attentes à moins d'un mètre



couleur de base du diaphragme	acier inoxydable
largeur (mm)	460
hauteur (mm)	675
profondeur (mm)	525
valeur de raccordement (W)	3060
affichage du temps restant	oui

HOVCE46D HOV127744 DEEE HT 0,00 € PPI TTC 3 216,84 €

ecomax

Lave verres compact
Jusqu'à 40 casiers/heure
2 cycles de 90 et 180 sec
Puissance installée 3,2Kw 7 (400 V : 5,4 kW)
Doseurs de produit de lavage et de rinçage intégrés
Pompe de rinçage, pompe de vidange de série.
Casiers 400x400mm
Hauteur de passage 315 mm
Dimension (LxPxH) 460 x 590 x 700 mm



HBTG40311A HBTG40311A DEEE HT 0,00 € PPI TTC 4 754,40 €

Electrolux

Lave-verres Small avec pompe de vidange
et doseur de détergent
Simple paroi
1 cycle
30 casiers/heure
Casier 400x400 mm
Hauteur de passage 290mm
Puissance 2,7 kW
Alim 230/50/IN



XYX402081 XYX402081 DEEE HT 0,00 € PPI TTC 2 372,04 €

Caractéristiques techniques, visuels, DEEE unitaire HT, PPI TTC en euros hors DEEE exportés (non livrés), n'engageant pas Rexel et susceptibles de modification. NC = nous consulter.

LAVERIE

LAVE USTENSILES



Lave ustensiles
Alimentation 400 V
Jusqu'à 30 casiers/heure
2 cycles de 120 et 360 sec
Puissance totale 11,9 kW
Pompe de rinçage
Casier 760x600 mm
Hauteur de passage : 630 mm
Dimensions (LxPxH) 780 x 945 x 1765 mm

HBT70210A HBT70210A DEEE HT 0,00 € PPI TTC 11 904,00 €

LAVE VAISSELLE PROFESSIONNEL À CAPOT



HONVED

202 71 7100 W

Lave vaisselle à capot
Grande capacité de chargement avec ouverture du capot jusqu'à 420 mm de hauteur
Casiers, tables d'entrée et de sortie, pompe de vidange disponibles en accessoires
Commandes en basse tension avec contrôle électronique et visualisation des fonctions par afficheur digital
Pieds inox réglables pour une hauteur de chargement de 845 à 910 mm - Cuve en acier inox avec angles arrondis
Démontage rapide des bras de lavage et de rinçage ainsi que du filtre de cuve pour un nettoyage facilité
Dimensions paniers (mm) : 500x500
Hauteur de passage (mm) : 420
Durée de cycle (sec) : 65/100/150 - Adoucisseur intégré : non
Break Tank : non - Puissance raccordée (kW) : 7,1
Tension (V) : 400 V tri.
Livraison accès roulage, installation avec attentes à moins d'un mètre comprise dans le prix

largeur (mm)	710
hauteur (mm)	2020
profondeur (mm)	740
valeur de raccordement (W)	7100

HOVCAP10E HOV118161 DEEE HT 0,00 € PPI TTC 9 583,20 €



HONVED

199,5 71

Lave vaisselle à capot
Dimensions paniers (mm) : 500x500
Hauteur de passage (mm) : 420
Durée de cycle (sec) : 120/180/240
Adoucisseur intégré : non, Break Tank : non
Puissance raccordée (kW) : 6,75, Tension (V) : 400 V tri.
Dimensions extérieures (LxPxH) (mm) : 710x740x1995/2020
Livraison accès roulage, installation avec attentes à moins d'un mètre comprise dans le prix

largeur (mm)	710
hauteur (mm)	1995
profondeur (mm)	740

HOVCAP7E/2 HOV118897 DEEE HT N.C PPI TTC 7 991,28 €



Lave vaisselle à capot
Alimentation 400 V
Jusqu'à 60 casiers/heure
2 cycles de 60 et 90 sec
Puissance totale 7,0 kW
Doseurs de produit de lavage et de rinçage intégrés, pompe de rinçage, pompe de vidange de série.
Casiers 500x500 mm
Hauteur de passage 440 mm
Dimensions (LxPxH) : 635 x 740 x 1960 mm

HBTH60310A HBTH60310A DEEE HT 0,00 € PPI TTC 8 197,20 €

LAVE VAISSELLE PROFESSIONNEL A AVANCEMENT AUTOMATIQUE

ARMOIRE SOUS PLAN



Machine à avancement automatique
Débit casiers/heure 120
Débit assiettes/heure 2160
Puissance de raccordement hors tunnel de séchage 400/50+T+N avec arrivée d'eau chaude 50° ou avec condenseur 29,8kW
Avec arrivée d'eau froide 15°C 35,8 Kw.

Disponible en HBT805EA
Débit casiers/heure 150
Débit assiettes/heures 2700

HBTC805A HBTC805A DEEE HT 0,00 € PPI TTC 22 659,60 €



LIEBHERR

83 60 autre

Armoire
Type de froid : positif, Refroidissement : ventilé
Température : +1° à +15°C
Dégivrage : automatique
Régulation : électronique
Affichage température : digital, Fluide : R-600a
Modèle : porte pleine
Dimensions extérieures (LxPxH) (mm) : 600x615x830 122587

LBHPAB1 Forfait Installation PAB1
Livraison par accès roulage, installation avec attentes à moins d'un mètre

classe d'efficacité énergétique	autre
capacité brute totale (l)	141
hauteur (mm)	830
largeur (mm)	600
profondeur (mm)	615

LIHKUV1610 LIH22587 DEEE HT 0,00 € PPI TTC 1 180,10 €

Caractéristiques techniques, visuels, DEEE unitaire HT, PPI TTC en euros hors DEEE emportés (non livrés), n'engageant pas Rexel et susceptibles de modification. NC = nous consulter.

FROID PROFESSIONNEL

ARMOIRE POSITIVE



LIEBHERR

212 70 B

Armoire
Type de froid : positif
Refroidissement : ventilé indirect
Température : +1° à +15°C
Volume brut (l) : 601
Dégivrage : automatique - Régulation : électronique
Affichage température : digital
Fluide : R-290
Modèle : porte pleine
Dimensions extérieures (LxPxH) (mm) : 700x830x2120
Refroidissement ventilé canalisé pour une température stable et homogène dans l'enceinte.

LBHPAB3 Forfait Installation PAB3
Livraison par accès roulage, installation avec attentes à moins d'un mètre

classe d'efficacité énergétique	B
capacité brute totale (l)	601
couleur de base de la porte	acier inoxydable
hauteur (mm)	2120
largeur (mm)	700
profondeur (mm)	830

LIHGKPV6570 LIH127702 DEEE HT 0,00 € PPI TTC 3 979,80 €



LIEBHERR

190 60 D

Armoire
Type de froid : positif
Refroidissement : ventilé
Température : +1° à +15°C
Volume brut (l) : 434
Dégivrage : automatique, Fluide : R-600a,
Froid ventilé haute performance +1° à +15°C
Dégivrage entièrement automatique
Fonctionnement en ambiance jusqu'à +40°C
Régulation électronique : affichage digital de grande dimension, 2 niveaux d'hygrométrie, alarmes porte et température, verrouillage des touches

LBHPAB1 Forfait Installation PAB1
Livraison par accès roulage, installation avec attentes à moins d'un mètre

classe d'efficacité énergétique	D
capacité brute totale (l)	434
couleur de base de la porte	blanc
hauteur (mm)	1900
largeur (mm)	600
profondeur (mm)	680

LIHGKV4310 LIH127686 DEEE HT 0,00 € PPI TTC 1 857,30 €



LIEBHERR

186,4 75 C

Armoire
Type de froid : positif
Refroidissement : ventilé
Température : +1°C à +15°C
Volume brut (l) : 583
Dégivrage : automatique
Régulation : électronique
Affichage température : digital
Fluide : R-600a, Modèle : porte pleine.

LBHPAB1 Forfait Installation PAB1
Livraison par accès roulage, installation avec attentes à moins d'un mètre

classe énergétique	C
capacité brute	583
couleur de base de la porte	blanc
hauteur (mm)	1864
largeur (mm)	750
profondeur (mm)	750

LIHGKv 6110 LIH127690 DEEE HT 0,00 € PPI TTC 1 976,04 €



LIEBHERR

164 75

Armoire
Type de froid : positif
Refroidissement : ventilé
Température : +2° à +15°C
Volume brut (l) : 554
Dégivrage : automatique
Régulation : mécanique
Affichage température : digital autonome
Fluide : R-600a
Modèle : porte pleine
Dimensions extérieures (LxPxH) (mm) : 750x730x1640

LBHPAB1 Forfait Installation PAB1
Livraison par accès roulage, installation avec attentes à moins d'un mètre

capacité brute	554
couleur de base de la porte	blanc
hauteur (mm)	1640
largeur (mm)	750
profondeur (mm)	730

LIHFKV5440 LIH120705 DEEE HT 0,00 € PPI TTC 1 610,40 €



Electrolux

Armoire digitale positive 400 L
Porte vitrée réversible
ODEGC+10DEGC
Isolation 45 mm
Froid ventilé
Évap roll-bond
Dégivrage manuel avec évacuation d'eau.
Sans HFC/HCFC.
Gaz réfrig R134a, 4 clayettes nilson 600x400 mm.
230V 1N 5

capacité brute totale (l)	400
couleur de base de la porte	blanc

XYY730047 XYY730047 DEEE HT 0,00 € PPI TTC 2 320,56 €



NOEAM

2 ANS GARANTIE PIÈCES MAIN D'ŒUVRE

GN2/1
Froid ventilé
température -2DEGC +8DEGC
volume net : 685
Groupe tropicalisé ambiance +43DEGC
Gaz réfrigérant R134a
23 niveaux possibles au pas de 55 mm
Finition extérieur et intérieur tout inox, sauf arrière.
Porte réversible

NOEA700TN NOEA700TN DEEE HT 0,00 € PPI TTC 2 041,20 €

Caractéristiques techniques, visuels, DEEE unitaire HT, PPI TTC en euros hors DEEE emportés (non livrés), n'engageant pas Rexel et susceptibles de modification. NC = nous consulter.

FROID PROFESSIONNEL

ARMOIRE POSITIVE



Electrolux

Armoires digitales Positive 160 L
1 porte vitrée réversible
+2°C/+10°C
Laqué blanc
Mono 230V 1N 50Hz
Dim : H850 x L600 x P637 mm
Groupe frigorifique intégré
Mode de fonctionnement ventilé
Dégivrage automatique avec évaporation de l'eau de dégivrage
Écran digital extérieur de température
Éclairage interne
Température de fonctionnement +2°/+10°C
Sans CFC ni HCFC. Gaz réfrigérant : R134a
2 pieds frontaux réglables
Protection IP23
Fourni avec 3 grilles en polyéthylène blanc (2x Dim 530x340 mm + 1x Dim 500x180 mm).

capacité brute totale (l)	160
couleur de base de la porte	blanc

XY727047 XY727047 DEEE HT 0,00 € PPI TTC 1 536,48 €



NOSEM

Armoire Gn 2/1,
Froid ventilé,
Température -2DEGC/+8DEGC
Blanche
570 litres
Évaporateur type roll bond + ventilateur.
Réfrigérant R134a.
19 niveaux possibles au pas de 70 mm
Extérieur laqué blanc, intérieur ABS thermoformé.
Porte revers

NOEA600TN NOEA600TN DEEE HT 0,00 € PPI TTC 1 423,20 €

ARMOIRE NÉGATIVE



LIEBHERR

83 60 100 W

Table top négatif - Refroidissement statique -26/-9°C, 4 plaques évaporateur fixe - 3 tiroirs+1 panier - Fonctionnement en ambiance jusqu'à +40°C - Carrosserie époxy blanc - Cuve thermoformée ABS alimentaire - Porte réversible avec serrure - Soupape de décompression pour réouverture
Consommation électrique par an : 265 kWh et en 24 h : 0,724 kWh - Classe climatique S - Réfrigérant R600a

LBHPAB1 Forfait Installation PAB1
Livraison par accès roulage, installation avec attentes à moins d'un mètre

capacité brute totale (l)	143
capacité utile (l)	133
émission du bruit (dB(A) re 1pW)	45
thermomètre - compartiment de refroidissement	numérique
couleur de base de la porte	blanc
tension de raccordement (V)	240
hauteur (mm)	830
largeur (mm)	600
profondeur (mm)	615
valeur de raccordement (W)	100

LIHG6U1500 LIH122591 DEEE HT 0,00 € PPI TTC 1 243,44 €



LIEBHERR

190 60 120 W

Armoire négative
Type de froid : négatif - Refroidissement : statique
Température : -28°C à -14°C - Volume brut (l) : 382
Dégivrage : manuel - Régulation : électronique
Affichage température : digital - Fluide : R-290
Finition avec 6 plaques d'évaporation fixes et 3 corbeilles, alarme de température, porte à fermeture automatique et verrou - Réfrigérant R290
Consommation électrique en 24 h 1,2 kWh

LBHPAB1 Forfait Installation PAB1

capacité brute totale (l)	382
capacité utile (l)	348
émission du bruit (dB(A) re 1pW)	54
thermomètre - compartiment de refroidissement	numérique
couleur de base de la porte	blanc
tension de raccordement (V)	240
hauteur (mm)	1900
largeur (mm)	600
profondeur (mm)	680
valeur de raccordement (W)	120

LIHG64010 LIH128758 DEEE HT 0,00 € PPI TTC 2 006,40 €



LIEBHERR

186,4 75

Type de froid : négatif
Refroidissement : statique
Température : -28°C à -14°C
Volume brut (l) : 513
Dégivrage : manuel
Régulation : électronique
Affichage température : digital
Fluide : R-290

LBHPAB1 Forfait Installation PAB1
Livraison par accès roulage, installation avec attentes à moins d'un mètre

capacité brute totale (l)	513
couleur de base de la porte	blanc
hauteur (mm)	1864
largeur (mm)	750
profondeur (mm)	750

LIHG6S210 LIH128760 DEEE HT 0,00 € PPI TTC 2 521,30 €



Electrolux

Armoires digitales négative 400 L
1 Porte vitrée droite avec serrure
15°C/-22°C
Laqué blanc
Mono 230V 1N 50Hz
Dim : H1645 x L703 x P619 mm
Épaisseur d'isolation 45mm
Refroidissement statique
Commande mécanique
Grilles d'évaporation
Dégivrage manuel avec dispositif d'eaux usées
Éclairage
CFC et HCFC. gaz R404a dans le circuit de réfrigération.
Gaz en mousse: cyclopentane

Livré avec 4 grilles d'évaporation 600x400.

capacité brute totale (l)	400
couleur de base de la porte	blanc

XY730159 XY730159 DEEE HT 0,00 € PPI TTC 3 602,28 €

Caractéristiques techniques, visuels, DEEE unitaire HT, PPI TTC en euros hors DEEE emportés (non livrés), n'engageant pas Rexel et susceptibles de modification. NC = nous consulter.

FROID PROFESSIONNEL

ARMOIRE NÉGATIVE



Electrolux

Armoires digitales négative 160 L
1 porte pleine réversible avec serrure
-15° C/-20°C
Laqué blanc IP23
Mono 230 V/1N/50Hz
Dim : H825 x L600 x P625 mm
Isolation 55 mm
Évaporateur statique 3 niveaux
Dégivrage manuel
Groupe tropicalisé
Affichage digital Sans CFC ni HCFC
Gaz réfrigérant R134a

capacité brute totale (l) 160 L
couleur de base de la porte blanc

XY727222 XY727222 DEEE HT 0,00 € PPI TTC 1 635,48 €

CELLULES REFOIDISSEMENT



AFINOX

84,7 79 449 W

Cellule de refroidissement et surgélation 5 niveaux GN 1/1 gamme SPEED - Porte ferrée à gauche (droite en option). Pieds réglables de 70 à 90 mm.
Capacité de refroidissement 15 kg
Capacité de surgélation 10 kg
Commandes électroniques 'Touchglass'
Puissance frigorifique : 541 W à -30°C
Pré-refroidissement automatique.
Kit glissières en "L" pour une utilisation spécifique en plaques 600x400 en option - Classe climatique S (+40°C - 40% HR).
Fluide R-452a
Forfait Installation PAB3 : LBHPAB3
Livraison par accès roulage, installation avec attentes à moins d'un mètre

affichage de la température	numérique
émission du bruit (dB(A) re 1pW)	56
protection de l'appareil (A)	6.78
tension de raccordement (V)	230
hauteur (mm)	847
largeur (mm)	790
profondeur (mm)	820
valeur de raccordement (W)	449

AFISPEEDS AF128726 DEEE HT 0,00 € PPI TTC 6 230,40 €

MEUBLE RÉFRIGÉRÉ



AFINOX

85 130 247 W C

2 portes froid positif - Refroidissement ventilé - Température -2°C / +7°C, Volume brut 229 l - Dégivrage automatique
Régulation électronique - Affichage température digital
Fluide propre R-290.
Dessus inox avec dossier renforcé épaisseur 40 mm, avec rebord anti-goutte. Equipé d'un jeu de glissières et d'une grille GN 1/1 en acier plastifié par porte, réglables sur 10 niveaux (pas de 50 mm). Tiroirs télescopiques en option
Overcooling et energy saving.
Classe climatique S (+40°C - 40% HR).
LBHPAB2 : Forfait Installation PAB2

Livraison par accès roulage, installation avec attentes à moins d'un mètre

classe d'efficacité énergétique	C
capacité brute totale (l)	229
capacité utile (l)	184
tension de raccordement (V)	230
hauteur (mm)	850
largeur (mm)	1300
profondeur (mm)	700
valeur de raccordement (W)	247

AFISPR+702TNA AF128978 DEEE HT 0,00 € PPI TTC 4 373,20 €

MACHINE A GLAÇONS PLEINS



BREMMA
Ice Makers

69 39 320 W

Machine à glaçons pleins avec réserve intégrée 29 kg/24h, réserve 9kg, condenseur air
Système à projection d'eau par circuit recyclé.
Fonctionnement électromécanique.
Carrosserie en acier inox Aisi 304 finition scotch brite.
Réserve en ABS alimentaire avec angles arrondis pour un nettoyage facilité.
Vidange par gravité (Ø 24 mm).
Fluide frigorifique R-290.
Livrées avec tuyau d'arrivée d'eau, d'évacuation et pelle à glace.
Fonctionnent en ambiance de +10° à +43°C.
Alimentation 230 V (mono), 50 Hz.

LBHPAB2 Forfait Installation PAB2
Livraison par accès roulage, installation avec attentes à moins d'un mètre

hauteur (mm)	690
largeur (mm)	390
profondeur (mm)	460
valeur de raccordement (W)	320

BRZCB249A-HCW BRZ128663 DEEE HT 0,00 € PPI TTC 1 950,96 €

MACHINE À GLAÇONS CREUX



Electrolux

Machine à glaçons creux 25kg/24h.,
Réservoir de stockage 8kg
Refroidissement à air (730009 refroidissement à eau)
Mono 230V 1N 50Hz
Dim : H695 x L390 x P460 mm
Battant frontal en plastique
Le dessus et les côtés en acier inoxydable -.
Le procédé de fabrication de glaçons (système à palettes) garantit des glaçons creux et hygiéniquement purs qui ne fondent pas facilement
Réfrigérant R404a
Refroidissement à air. Existe en refroidissement à Eau 730009

NOSEM

Machine à glaçons creux système à palettes à commandes électroniques
Bouton marche, arrêt
Affichage LED
Production : 25 kg/24 heures.
Capacité de stockage : 10 kg.,
Groupe à air logé, réfrigérant R134A
Hauteur sans pieds : 690 mm.
Carrosserie entièrement en acier inox



XY730008 XY730008 DEEE HT 0,00 € PPI TTC 2 506,68 €

NOEE25X NOEE25X DEEE HT 0,00 € PPI TTC 1 740,00 €

Caractéristiques techniques, visuels, DEEE unitaire HT, PPI TTC en euros hors DEEE exportés (non livrés), n'engageant pas Rexel et susceptibles de modification. NC = nous consulter.

FROID PROFESSIONNEL

ARRIÈRE DE BARS



ARRIÈRE-BARS SKINPLATE
PORTES PLEINES
GROUPE LOGÉ
Refroidissement ventilé
Dégivrage automatique
Réfrigérant respectueux de l'environnement R290
Thermostat digital
Joint d'étanchéité amovible



NOEAB300 NOEAB300 DEEE HT 0,00 € PPI TTC 2 862,00 €

CUISSON PROFESSIONNELLE

FOUR DE REMISE EN TEMPÉRATURE



Modèle : 5 GN1/1,
Commande(s) : Électromécaniques,
Capacité : 5 GN1/1 et compatible 600x400,
Espace entre niveaux (mm) : 74,
Sonde à coeur : non,
Humidificateur : oui,
Puissance raccordée (W) : 6300,
Tension (V) : 400 V tri,



Le four de remise en température est équipé d'un humidificateur. La température est réglable à 90°C pour le maintien en température, 140°C pour la remise en température et 160°C pour la remise en température de produits frits.

Ce four est idéal pour les collectivités, les EHPAD, les crèches ou tout autre établissement qui réchauffe des plats préparés.

LBHPAB3 : PAB3

Livraison par accès roulage, installation avec attentes à moins d'un mètre

Vendu sans support (option)

TXGGR0511M/1 TXG124339 DEEE HT 0,00 € PPI TTC 4 664,88 €

FOUR A CONVECTION



Modèle : électrique,
Commandes : électromécaniques,
Capacité (nombre de niveaux) : 5,
Compatibilité : GN 1/1 en 600x400,
Espace entre niveaux (mm) : 74,
Humidificateur : non,
Nombre de vitesses de ventilation : 1,
Puissance raccordée 6300 W
Tension (V) 400 V tri

Ce four à convection professionnel est doté d'un inverseur de rotation du ventilateur. Lumière intégrée. Température réglable de 50 à 280 ° C. Nettoyage facile avec angles arrondis et échelles démontables.

LBHPAB3

Livraison par accès roulage, installation avec attentes à moins d'un mètre

Vendu sans support (option)



TXG6ME5 TXG127651 DEEE HT 0,00 € PPI TTC 4 790,30 €

FOUR MIXTE ÉLECTRIQUE



Modèle : électrique,
Mode de production vapeur : injection,
Commandes : écran tactile, interface intuitive avec recettes programmées et personnalisables
Capacité : 5 GN 1/1 en 600x400,
Espace entre niveaux (mm) : 74,
Système de lavage : option,
Sonde à coeur : accessoire,
Puissance raccordée (kW) : 6,3, Tension (V) 400 V tri

Doté d'un système de production de vapeur par injection, ce four permet de cuire en mode convection, en mode vapeur et en combinant vapeur et chaleur tournante. La sonde à coeur est disponible en accessoire pour des cuissons précises (cuisson normal, en delta T ou cuisson lente).
Équipé d'un ora de ventilation
3 vitesses de ventilation et inverseur de rotation
Livraison accès roulage, installation avec attentes à moins d'un mètre comprise dans le prix
Vendu sans support (option)



cuisson à vapeur oui

TXGETES TXG127664 DEEE HT 0,00 € PPI TTC 5 947,90 €

ECO-COMBI



Four ECO-COMBI

Four mixte
10 niveaux électrique
Nbre de repas jour 80-150-pas 70 mm-tension 400/50/3N+T
Puissance raccordée totale 18,5 Kw : 26,7 A.

Support inox pour four 6 ou 10 niveaux : HBTSFCM



HBTHECME10 HBTHECME10 DEEE HT 0,00 € PPI TTC 8 828,40 €



Four Eco-Combi

Four mixte
6 niveaux électrique
Nbre de repas jour 40-100-pas 70 mm
Tension 400/50/3N+T
Puissance raccordée totale 9,5 Kw : 13,7 A.

Support inox pour four 6 ou 10 niveaux : HBTSFCM



HBTHECME6 HBTHECME6 DEEE HT 0,00 € PPI TTC 6 754,80 €

Caractéristiques techniques, visuels, DEEE unitaire HT, PPI TTC en euros hors DEEE emportés (non livrés), n'engageant pas Rexel et susceptibles de modification. NC = nous consulter.

CUISSON PROFESSIONNELLE

TIROIR DE MAINTIEN EN TEMPÉRATURE



Tiroir de maintien au chaud à poser à 1 tiroir
Capacité 1 bacs Gn 1/1, prof. 150 mm
Commandes électroniques
Température d'exercice réglable de 30DEGC à 120DEGC
Chauffage statique de l'enceinte par résistances à fil à basses consommations



NOEHSW011E NOEHSW011E DEEE HT 0,00 € PPI TTC 2 833,20 €

MICRO ONDES PROFESSIONNEL

Panasonic

18 L

Micro-ondes Professionnel 2 magnétrons (1 par le haut, 1 par le bas),
Puissance 1600W
15 niveaux de puissance
30 programmes
Programmation de 5 étapes enchainables
Touche d'extension de cuisson (+10sec, +20sec)
Touche quantité multiple (x2, x3)
Minuterie électronique de 30 min
Châssis et intérieur en acier inoxydable
Éclairage intérieur LED,
Empilable



capacité nette totale (l) 18
puissance (W) 1600

PAGNE-16S3EUG PAGNE16S3EUG DEEE HT 2,50 € PPI TTC 2 490,00 €

Panasonic

Micro-ondes Professionnel à sole fixe
1 magnétron, 1000W
4 niveaux de puissance
Volume de 22L (dimensions intérieures : 330 x 330 x 200)
Cuve et carrosserie en acier inoxydable
Minuterie mécanique de 30 min



puissance (W) 1000

PAGNE-1027ETG PAGNE1027ETG DEEE HT 2,50 € PPI TTC 999,00 €



Four micro ondes à usage professionnel,
idéal dans la petite restauration, les points de vente à emporter ou les cafeterias.
Faible encombrement et simplicité d'emploi

Four micro ondes à sole fixe
Volume 26 litres
Dimensions de l'enceinte : 349 x 336 x 225 mm
Construction tout inox intérieur et extérieur
1 magnétron
Puissance restituée 1 050 W
Sole céramique
Commandes mécaniques
Minuterie 35 min



NOECM1099A NOECM1099A DEEE HT 0,00 € PPI TTC 663,60 €

SHOWCOOKING



2100 W

Système de ventilation
3 postes
Appareils à induction facilement interchangeables
Visibilité du plan de travail depuis le côté client
Filtres facilement accessibles pour faciliter l'entretien,
extraction incorporée avec traitement de l'air (graisses et odeurs)



Le show-cooking Visio est idéal pour travailler devant les clients et créer des animations, même dans des endroits clos : cuisson au wok, brunch, grillades sur plancha, etc.
Livré avec un ensemble bloc tiroir et planche à découper pouvant être utilisé en substitut d'un appareil

LBHPAB3 Forfait Installation PAB3
Livraison par accès roulage, installation avec attentes à moins d'un mètre

valeur de raccordement (W) 2100

TNXVISIO-3P/2 TNX127804 DEEE HT 0,00 € PPI TTC 12 591,48 €

WOK INDUCTION POSABLE



38,6

Châssis en inox Aisi 304 ergonomique avec une facilité de préhension pour le transport.
Dessus en verre induction épaisseur 6 mm avec forme de bol intégré au châssis pour une hygiène optimale et une meilleure résistance aux chocs.
Touche de verrouillage.
Minuterie
Commande par touches sensitive.
Commandes par slider.
9 positions de réglage + 2 boosters + bain-marie 42°C
Maintien en température 70° et maintien frémissement 90° 230V



LBHPAB1 Forfait Installation PAB1

nombre d'espaces de cuisson 1
largeur (mm) 386
puissance (W) 3200
profondeur d'encastrement (mm) 526

TNXDW3200 TNX124515 DEEE HT 0,00 € PPI TTC 2 185,92 €

Caractéristiques techniques, visuels, DEEE unitaire HT, PPI TTC en euros hors DEEE exportés (non livrés), n'engageant pas Rexel et susceptibles de modification. NC = nous consulter.

CUISSON PROFESSIONNELLE

PLAQUE INDUCTION POSABLE



38,6



Induction
Modèle : Design
Nombre de foyers : 1
Puissance raccordée (W) : 3000
Forme inducteur : circulaire 250 mm, Nombre de positions de réglages : 9+1 booster
Tension (V) : 230V (mono)
Dimensions extérieures (LxPxH) (mm) : 386x526x90
Châssis en inox AISI 304 ergonomique avec une facilité de préhension
4 pieds en caoutchouc pour une parfaite stabilité.
Commandes par touches sensibles pour un confort d'utilisation, une étanchéité parfaite et une fiabilité exceptionnelle.
Touche de verrouillage pour éviter les erreurs de manipulation.
Minuterie (simple sur modèles 1 foyer et double sur modèle 2 foyers).

LBHPAB1 Forfait Installation PAB1

largeur (mm) 386

TNXD3000 TNX124512 DEEE HT 0,00 € PPI TTC 790,68 €

PETIT APPAREIL A BRANCHER

TABLES INDUCTION À POSER

SEVERIN

59



Double plaques à induction,
Diamètre 22 cm avec reconnaissance des plats
Rapide, économique et facile à nettoyer
Affichage digital
Commande sensitive
Réglage de température de 60-240 °C ou en dix étapes,
Minuterie de 180 minutes avec signal sonore et arrêt automatique
Sécurité de surchauffe
Voyant lumineux.

largeur (mm) 590
couleur de base du cadre noir

EVEDK1031 EVE1031 DEEE HT 0,50 € PPI TTC 199,99 €

GRILL PANINI

28

SEVERIN

Plaque induction diamètre env. 22 cm
Avec reconnaissance des plats
Rapide, économique, et facile à nettoyer,
Affichage digital
Commandes sensibles
Réglage de température de 60°C
240 °C ou en dix étapes
Minuterie de 180 minutes avec signal sonore et arrêt automatique
Sécurité de surchauffe
Voyants lumineux.

largeur (mm) 280
couleur de base du cadre noir

EVEKP1071 EVE1071 DEEE HT 0,42 € PPI TTC 79,99 €



Grill Panini électrique
1 module à plaques en fontes rainurées.
Surface utile 340 x 280 mm
Capacité 3 pièces, débit 120 pièces/h
Construction tout inox AISI 430 Alim.
Mono 230 V+T
Puissance 3000 W



SFC10182 SFC10182 DEEE HT 0,00 € PPI TTC 1131,60 €

RECHAUD 1 FEUX



Zone de chauffe 1
Puissance : 6500 W
Alimentation : Gaz (Butane/Propane)
Dimensions (L x P x H) : 370 x 480 x 200 mm
Poids (Kg) : 11



SFC27016AC SFC27016AC DEEE HT 0,00 € PPI TTC 902,40 €

TOASTER



Toaster multifonctions modèle SENIOR 2 étage,
Surface utile 490 x 280mm
Capacité : 10 à 12 pièces
Débit : 480 à 500 pièces/h 3 rampes de 4 tubes quartz
Chacune, indépendantes avec 3 interrupteurs
Alim. Mono 230 V+T
Puissance 5400 W



SFC11052 SFC11052 DEEE HT 0,00 € PPI TTC 1260,00 €

Caractéristiques techniques, visuels, DEEE unitaire HT, PPI TTC en euros hors DEEE emportés (non livrés), n'engageant pas Rexel et susceptibles de modification. NC = nous consulter.

PETIT APPAREIL A BRANCHER

TOASTER



SOFRACA
Toaster multifonctions
TOAST.O.MATIC 50: 1 étage, surface utile 477 x 215 mm
Capacité: 8 à 10 pièces
2 rampes de 2 tubes quartz chacune avec 2 interrupteurs
Puissance 2800 W

SFC11122 SFC11122 DEEE HT 0,00 € PPI TTC 752,40 €

PLAQUE DE MAINTIEN AU CHAUD



SOFRACA
Plaque chauffante vitrocéramique à poser à bords droits.
Finition inox classique.
Surface utile: 600 x 400 mm
Plaque Ultra plate épaisseur 30 mm
Panneau de contrôle: 1 bouton marche/arrêt
Alim. Mono 230 V+T
Puissance 600 W

SFC30032 SFC30032 DEEE HT 0,00 € PPI TTC 1816,80 €

LAMPE INFRAROUGE



SOFRACA
Plaque chauffante de présentation et de maintien
en température
Surface utile 500 x 500 mm
Plaque dessus en verre blanc épaisseur de 8 mm
1 feuille chauffante
Thermostat réglable de 30DEG C à 90DEGC
Alim. Mono 230 V+T
Puissance 600 W

SFCVR500 SFCVR500 DEEE HT 0,00 € PPI TTC 376,80 €



SOFRACA
Lampe Chauffante à infra-rouge suspendue gamme prestige
Style 'Chromée'
Câble spiral pour un réglage facile de la source de chaleur
Lampe chauffante avec interrupteur
Livré avec ampoule rouge
Alim. mono 230 V+T
Puissance 250 W
Réglage hors tout 700 à 1800 mm

SFC33002CRAC SFC33002CRAC DEEE HT 0,00 € PPI TTC 668,40 €

RAMPE CHAUFFANTE



SOFRACA
Lampe Chauffante à infra-rouge suspendue gamme Basic
Style 'Alu Brossé'
Lampe chauffante avec interrupteur
Livré avec ampoule rouge
Réglage hors tout de 700 à 1800 mm
Diamètre 170 mm
Alim. mono 230 V+T
Puissance 250 W

SFC33032 SFC33032 DEEE HT 0,00 € PPI TTC 372,00 €



SOFRACA
Rampe chauffante à résistances céramiques sur piétement
inox Carter en INOX avec commutateur 4 positions
Voyant indicateur de fonctionnement
Résistances céramique haute qualité
Alim. Mono 230 V+T
Puissance 2000 W

SFC33082C SFC33082C DEEE HT 0,00 € PPI TTC 754,80 €

Caractéristiques techniques, visuels, DEEE unitaire HT, PPI TTC en euros hors DEEE exportés (non livrés), n'engageant pas Rexel et susceptibles de modification. NC = nous consulter.

PETIT APPAREIL A BRANCHER

SALAMANDRE

GIORIK

51,90 57

La salamandre Giorik SH30 dotée de 3 foyers avec résistances céramique a été conçue avec des procédés innovants et exclusifs réduisant le temps de mise en service ainsi que le temps de préparation et cuisson de vos plats : viandes, poissons, fruits de mer, gratins, toasts, grillades etc...

Nombre de foyers : 3
Puissance : 4,5 KW
Tension : 400 V Tri + N
Poids : 69 kg

Modèle : plafond mobile.
Dimensions de surface de cuisson LxP (mm) : 560x358
compatible GN 1/1, Fonction maintien en température : oui,
Commande(s) : Electroniques

LBHPAB1 Forfait Installation PAB1



largeur (mm)	570
hauteur (mm)	519
profondeur (mm)	513

TXG5H30 TXG124345 DEEE HT 0,00 € PPI TTC 3 697,30 €

SOFRACA

"Salamandre électrique à plafond mobile modèle L60 construction tout inox
1 Grille en acier chromé
Surface utile 600 x 350 mm avec poignée isolante
Plafond réglable en hauteur
Alim. Tri 400 V +N+T
Puissance 4000 W"



SFC11600 SFC11600 DEEE HT N.C PPI TTC 2 242,80 €

FRITEUSE

SOFRACA

Friteuse électrique à poser modèle Snack I Frit.O.Matic
Gamme Compact Line 500
Capacité de la cuve : 7 litres avec thermostat
et vidange de sécurité
Construction tout inox
Cuve avec zone froide
Alim. mono 230 V+T
Puissance 3500 W



SFC12052 SFC12052 DEEE HT 0,00 € PPI TTC 1 129,20 €

SOFRACA

Friteuse électrique à poser avec robinet de vidange.
Cuve emboutie à angles arrondis
Capacité 9 litres,
Dotée d'une zone froide
Réglage thermostatique avec thermostat de sécurité
et voyant
Alim. Tri 400 V +N+T
Puissance 6000 W
Dimensions : 300 x 540 x 310



SFC092094 SFC92094 DEEE HT 0,00 € PPI TTC 889,20 €

SOFRACA

Friteuse électrique à poser avec robinet de vidange.
Cuve à angles arrondis
Capacité 10 litres
Dotée d'une zone froide
Thermostat gradué de 0DEGC à 190DEGC
avec thermostat de sécurité et voyant
Alim. Mono 230/1/1
Puissance 3600 W



SFCACFE101N SFCACFE101N DEEE HT 0,00 € PPI TTC 537,60 €

GAUFRIER

SOFRACA

Gaufrier
1 fer liègeois
Fers réversibles et faciles à manipuler
Carter en inox avec tiroir de propreté
Dimension Gaufre 150 x 105 x 23 mm
Alim. Butane/Propane
1 Jeu d'injecteur
Gaz Naturel fourni sur demande
Puissance 3000 W



SFC19066 SFC19066 DEEE HT 0,00 € PPI TTC 1 389,60 €

Caractéristiques techniques, visuels, DEEE unitaire HT, PPI TTC en euros hors DEEE emportés (non livrés), n'engageant pas Rexel et susceptibles de modification. NC = nous consulter.

PETIT APPAREIL A BRANCHER

GAUFRIER



Gaufrier électrique en fonte d'aluminium spécial pour gaufres surgelées et pâte fraîche
1 fer / 24 alvéoles
2 gaufres par fer

Gaufres/h : 50 à 60 surgelées ou 23 à 30 fraîches
Carter en inox poli
Alim. mono 230 V+T
Puissance 1800 W



SFC19042 SFC19042 DEEE HT 0,00 € PPI TTC 1 156,80 €

CREPIERE



Crêpière électrique avec plaque en fonte sillonnée diamètre 400 mm
Construction tout inox (AISI 430)
Plaque en fonte microsillonnée haute qualité FG200 de 12 mm d'épaisseur avec thermostat
Alim. Mono 230 V+T
Puissance 2400 W



SFC20192 SFC20192 DEEE HT 0,00 € PPI TTC 804,00 €

APPAREIL BARBE A PAPA



52 28

Chauffage par résistance, avec interrupteur marche/arrêt
Réglage de la puissance de chauffe 2 poignées de blocage pour le transport
Cuve en aluminium
Diamètre 260 mm avec filet de stabilisation
Alim. Mono 230 V+T Puissance 1080 W
La barbe à papa électrique est équipée d'une résistance de chauffe, de 2 poignées de blocage pour un transport tout en sécurité, 1 bouton de réglage de puissance de chauffe, 1 interrupteur d'allumage de la résistance de chauffe et 1 interrupteur On/Off.

Poids (Kg): 19
Puissance (W): 1080

Elle est vendue avec un filet de stabilisation et clip non métallique



largeur (mm) 280
hauteur (mm) 520

SFC79014 SFC79014 DEEE HT 0,00 € PPI TTC 2 864,40 €

HYGIÈNE

PURIFICATEURS D'AIR

KÄRCHER

112

Purificateur d'air AFG 100 blanc
Un air ambiant exempt de microbes grâce au plasma. Le purificateur d'air AFG 100 (blanc) dispose aussi d'un pré-filtre et d'un filtre HEPA7/filtre à charbon actif, pour une protection efficace contre tout type de pollution de l'air. * EN 1822:1998

Solution complète de nettoyage et de stérilisation de l'air ambiant
Mesure automatique de la qualité de l'air par capteur
Flexibilité de programmation grâce à la fonction temporisateur

Idéal pour traiter des surfaces allant jusqu'à 100m².
Son système de filtration est composé d'un préfiltre, d'une filtration plasma et d'une cartouche filtrante à 3 niveaux



puissance de moteur	60
hauteur (mm)	1120
longueur (mm)	320
poids (kg)	13
longueur de câble (m)	1.3

KAH1.024-800.0 KAH10248000 DEEE HT 0,00 € PPI TTC 2 007,72 €

FONTAINE A EAU

KÄRCHER

Fontaine à eau WPD 50
Petite, compacte et peu encombrante.
Se glisse dans tous les espaces exigus.
Facilement raccordée au réseau d'eau potable, elle dessert jusqu'à 40 personnes en eau plate, réfrigérée ou non.
Le Filtre Active Pure retient le chlore et les métaux lourds tout en laissant passer les minéraux utiles.
Système de filtration innovant protège des substances toxiques.
Son filtre à charbon actif et sa lampe UV garantissent une eau ne contenant pas de métaux lourds, de chlore, de bactéries ou de virus.



KÄRCHER

Purificateur d'air AF 100
Pour une qualité d'air optimale dans les pièces jusqu'à 100 m²: filtre à air mobile AF 100 avec capteur laser précis, mode automatique et plusieurs types de filtres pour différentes applications.
Filtre à air stérilisant pour environnement de bureau, secteur hôtelier, secteur industriel, cabinets médicaux, commerces et autres.
Filtres spéciaux pour l'élimination des bactéries, des allergènes, des odeurs et des composés organiques volatils.
Design compact et mobilité accrue.
Durée de vie du filtre affichée sur l'écran.
Remplacement simple du filtre.
Transport aisé d'une pièce à l'autre grâce aux roues solides.

puissance de moteur (kW) 80
tension de raccordement (V) 240

KAH1.024-810.0 KAH10248100 DEEE HT 0,00 € PPI TTC 909,48 €



KAH1.024-404.0 KAH10244040 DEEE HT 0,00 € PPI TTC 995,28 €

Caractéristiques techniques, visuels, DEEE unitaire HT, PPI TTC en euros hors DEEE exportés (non livrés), n'engageant pas Rexel et susceptibles de modification. NC = nous consulter.

HYGIÈNE

SÈCHE-MAINS

dyson

Sèche-mains Dyson Wash & Dry. Version col court.
Lavage et séchage des mains au lavabo. Évite que l'eau ne goutte sur le sol.
Temps de séchage de 14 secondes
Coûts de fonctionnement de seulement 34€ par an
Un filtre HEPA capture 99,9% des bactéries de l'air utilisé pour le séchage des mains.
Lavage et séchage des mains au lavabo
Pas d'eau sur le sol
Certifié hygiénique par NSF et HACCP International
Développement durable: émissions carbone jusqu'à 80% inférieurs à ceux des autres sèche-mains et jusqu'à 81% inférieurs à ceux des essuie-mains papier.
Garantie 5 ans pièces et main d'oeuvre



puissance de raccordement (W) 1000

DYSWD04WASH&DRYSHORT DYS24526501 DEEE HT 0,42 € PPI TTC 1 798,80 €

dyson

Sèche-mains Dyson Wash & Dry. Version col surélevé.
Lavage et séchage des mains au lavabo. Évite que l'eau ne goutte sur le sol.
Temps de séchage de 14 secondes
Coûts de fonctionnement de seulement 34€ par an
Un filtre HEPA capture 99,9% des bactéries de l'air utilisé pour le séchage des mains.
Lavage et séchage des mains au lavabo
Pas d'eau sur le sol
Certifié hygiénique par NSF et HACCP International
Développement durable: émissions carbone jusqu'à 80% inférieurs à ceux des autres sèche-mains et jusqu'à 81% inférieurs à ceux des essuie-mains papier.
Garantie 5 ans pièce et main d'oeuvre.



puissance de raccordement (W) 1000

DYSWD05WASH&DRYTALL DYS24526901 DEEE HT 0,42 € PPI TTC 1 798,80 €

dyson

Sèche-mains Dyson Wash & Dry. Version col mural.
Lavage et séchage des mains au lavabo. Évite que l'eau ne goutte sur le sol.
Temps de séchage de 14 secondes
Coûts de fonctionnement de seulement 34€ par an
Un filtre HEPA capture 99,9% des bactéries de l'air utilisé pour le séchage des mains.
Lavage et séchage des mains au lavabo
Pas d'eau sur le sol
Certifié hygiénique par NSF et HACCP International
Développement durable: émissions carbone jusqu'à 80% inférieurs à ceux des autres sèche-mains et jusqu'à 81% inférieurs à ceux des essuie-mains papier.
Garantie 5 ans pièces et main d'oeuvre



puissance de raccordement (W) 1000

DYSWD06WASH&DRYWALL DYS24526601 DEEE HT 0,42 € PPI TTC 1 798,80 €

dyson

Sèche-mains Dyson AB14.
Le plus rapide et le plus hygiénique des sèche-mains.
Temps de séchage de 10 secondes.
Coûts de fonctionnement de seulement 40€ par an
Un filtre HEPA capture 99,9% des bactéries de l'air utilisé pour le séchage des mains.
Robuste et durable
Fonctionnement sans contact
Certifié hygiénique par NSF et HACCP International
Développement durable: émissions carbone jusqu'à 80% inférieurs à ceux des autres sèche-mains et jusqu'à 81% inférieurs à ceux des essuie-mains papier.
Garantie 5 ans pièce et main d'oeuvre.



puissance de raccordement (W) 1600
couleur argent

DYSAB14GRIS DYS30067701 DEEE HT 0,42 € PPI TTC 1 498,80 €

dyson

Sèche-mains Dyson AB14.
Le plus rapide et le plus hygiénique des sèche-mains.
Temps de séchage de 10 secondes
Coûts de fonctionnement de seulement 40€ par an
Un filtre HEPA capture 99,9% des bactéries de l'air utilisé pour le séchage des mains.
Robuste et durable
fonctionnement sans contact
Certifié hygiénique par NSF et HACCP International
Développement durable: émissions carbone jusqu'à 80% inférieurs à ceux des autres sèche-mains et jusqu'à 81% inférieurs à ceux des essuie-mains papier.
Garantie 5 ans pièce et main d'oeuvre.



puissance de raccordement (W) 1600
couleur blanc

DYSAB14BLANC DYS30067801 DEEE HT 0,42 € PPI TTC 1 498,80 €



Sèche-Mains ALPHADRY Automatique à air pulsé doté d'une résistance chauffante activable et d'un moteur Brushless
Adapté à des fréquentations intensives
Séchage ultra-rapide de 10 à 15 secondes
Classe I
IP21
Filtre à air HEPA inclus
Bac récupérateur d'eau
Anti-vandalisme: IK10
Garantie 3 ans pièces et main d'oeuvre



puissance de raccordement (W) 2050

JVD811905 JVD811905 DEEE HT 0,00 € PPI TTC 1 195,55 €

Caractéristiques techniques, visuels, DEEE unitaire HT, PPI TTC en euros hors DEEE emportés (non livrés), n'engageant pas Rexel et susceptibles de modification. NC = nous consulter.

HYGIÈNE

SÈCHE-MAINS



dyson

Sèche-mains Dyson Airblade HU02. Le plus hygiénique des sèche-mains, désormais 35% plus silencieux.
Temps de séchage de 12 secondes
Coûts de fonctionnement de seulement 31€ par an
Un filtre HEPA capture 99,9% des bactéries de l'air utilisé pour le séchage des mains.
Profil peu épais : 10 cm d'épaisseur ; aucun encastrement nécessaire.
Certifié hygiénique par NSF International
Certifié Quiet Mark
Développement durable: émissions carbone jusqu'à 80% inférieurs à ceux des autres sèche-mains et jusqu'à 81% inférieurs à ceux des essuie-mains papier.
Garantie 5 ans

puissance de raccordement (W) 1000

DYSHU02BLANC DYS30716901 DEEE HT 0,42 € PPI TTC 1 018,80 €



dyson

Sèche-mains Dyson Airblade HU02. Le plus hygiénique des sèche-mains, désormais 35% plus silencieux.
Temps de séchage de 12 secondes
Vitesse d'air 690 km/h
63 dB (A) à 2 m
Coûts de fonctionnement de seulement 31€ par an
Un filtre HEPA capture 99,9% des bactéries de l'air utilisé pour le séchage des mains.
Profil peu épais : 10 cm d'épaisseur ; aucun encastrement nécessaire.
Certifié hygiénique par NSF International
Certifié Quiet Mark
Développement durable: émissions carbone jusqu'à 80% inférieurs à ceux des autres sèche-mains et jusqu'à 81% inférieurs à ceux des essuie-mains papier.
Garantie 5 ans pièces

puissance de raccordement (W) 1000

DYSHU02GRIS DYS30717001 DEEE HT 0,42 € PPI TTC 1 018,80 €



Pack comprenant un sèche-Mains EXP' AIR KIDS blanc, un distributeur de savon Cleanline Kids Gel et plaques pédagogiques pour accompagner les enfants lors du lavage des mains.
Approuvé par les enfants
Facilite l'apprentissage du lavage des mains
Très faible consommation d'énergie (800 W)
Filtre cuivre bactéricide inclus
Garantie 3 ans pièces et main d'œuvre

puissance de raccordement (W) 800
bruit de fonctionnement à 1m (dB) 75

JVD811791KIDS JVD811791KIDS DEEE HT 0,00 € PPI TTC 958,80 €



Sèche-mains EXP' AIR Automatique à double jet pulsé
Adapté aux PMR et à la petite enfance
Anti-vandalisme : capot en aluminium
Temps de séchage inférieur à 15 secondes
Puissance 800 W
Vitesse d'air maximum 800km/h
Classe II
IP 44
Filtre cuivre bactéricide inclus
Équipé d'un bac récupérateur d'eau ou une solution d'évacuation directe
Garantie 3 ans pièces et main d'œuvre

puissance de raccordement (W) 800
couleur blanc
bruit de fonctionnement à 1m (dB) 75

JVD811791 JVD811791 DEEE HT 0,00 € PPI TTC 897,30 €



Sèche-mains STELL' AIR Automatique à air pulsé
Silencieux avec seulement 73 dB
Anti-vandalisme : capot en ABS IK10
Temps de séchage inférieur à 15 secondes
Puissance 800 W
Vitesse d'air maximum 600km/h
Classe II
IP 44
Filtre cuivre bactéricide inclus
Équipé d'un bac récupérateur d'eau ou une solution d'évacuation directe
Garantie 3 ans pièces et main d'œuvre

puissance de raccordement (W) 800
bruit de fonctionnement à 1m (dB) 73

JVD811962 JVD811962 DEEE HT 0,00 € PPI TTC 769,19 €



Sèche-mains HURRICANE Automatique
Anti-vandalisme : capot en acier
Surpressant = temps de séchage inférieur à 15 secondes
Air chaud
Résistance chauffante
Puissance ajustable de 1300 à 1600 watts
Vitesse d'air ajustable de 270 à 360 km/h
Classe I
IP 21
Garantie 2 ans pièces et main d'œuvre

puissance de raccordement (W) 1600
bruit de fonctionnement à 1m (dB) 80

JVD811614 JVD811614 DEEE HT 0,00 € PPI TTC 736,92 €

Caractéristiques techniques, visuels, DEEE unitaire HT, PPI TTC en euros hors DEEE exportés (non livrés), n'engageant pas Rexel et susceptibles de modification. NC = nous consulter.

HYGIÈNE

SÈCHE-MAINS



Pack comprenant un sèche-Mains SUP'AIR KIDS blanc, un distributeur de savon Cleanline Kids Gel et plaques pédagogiques pour accompagner les enfants lors du lavage des mains.

Approuvé par les enfants
Facilite l'apprentissage du lavage des mains
Très faible consommation d'énergie (600 W)
Filtre cuivre bactéricide inclus
Garantie 3 ans pièces et main d'œuvre

puissance de raccordement (W) 600
bruit de fonctionnement à 1m (dB) 75

JVD8111056KIDS JVD8111056KIDS DEEE HT 0,00 € PPI TTC 478,80 €



Sèche-mains COPT'AIR Automatique séchage air pulsé avec effet cyclonique de la buse
Temps de séchage inférieur à 15 secondes
Faible consommation électrique (600 W)
Anti-vandalisme (capot en aluminium).
Adapté à une fréquentation forte
Vitesse d'air maximum 450 km/h
Classe II
IP24
Garantie 3 ans pièces et main d'œuvre

puissance de raccordement (W) 600
bruit de fonctionnement à 1m (dB) 80

JVD8111167 JVD8111167 DEEE HT 0,00 € PPI TTC 427,18 €



Sèche-mains OURAGAN Automatique à air chaud doté d'une buse orientable sur 360°
Antivandalisme acier embouti époxy 285 m³/h P 2500W,
L.267 x H.240 x P.200 mm
Poids=6.7Kgs
Coloris Blanc
Garantie 2 ans pièces et main d'œuvre

puissance de raccordement (W) 2500
bruit de fonctionnement à 1m (dB) 78

JVD811341 JVD811341 DEEE HT 0,00 € PPI TTC 383,96 €



Sèche-mains SUP'AIR Automatique séchage air pulsé
Adapté à une fréquentation forte
Temps de séchage inférieur à 15 secondes
Très faible consommation électrique (600 W)
Excellent rapport qualité/prix
Anti-vandalisme (capot ABS IK9)
Vitesse d'air maximum 450 km/h
Classe II
IP24
Garantie 3 ans pièces et main d'œuvre

puissance de raccordement (W) 500
couleur gris
bruit de fonctionnement à 1m (dB) 75

JVD8111057 JVD8111057 DEEE HT 0,00 € PPI TTC 383,00 €



Sèche-mains MASTER blanc automatique à air chaud
Adapté aux fréquentations intensives (moteur à induction)
Silencieux (70 dB)
Anti-vandalisme : capot en aluminium
Puissance 2600 W
L.265 x H.290 x P.132 mm
Poids=3.8 Kgs
Garantie 3 ans pièces et main d'œuvre

puissance de raccordement (W) 2600
bruit de fonctionnement à 1m (dB) 70

JVD811413 JVD811413 DEEE HT 0,00 € PPI TTC 364,18 €



Sèche-mains ZEPHYR noir automatique à air chaud
Excellent rapport qualité/prix
Anti-vandalisme : capot ABS IK10
Puissance 2100 W
L.215 x H.243 x P.195 mm
Poids=1,76Kgs
Logo personnalisable
6 couleurs au choix
Garantie 3 ans pièces et main d'œuvre

puissance de raccordement (W) 2100
couleur noir
bruit de fonctionnement à 1m (dB) 70

JVD811400 JVD811400 DEEE HT 0,00 € PPI TTC 317,02 €

Caractéristiques techniques, visuels, DEEE unitaire HT, PPI TTC en euros hors DEEE emportés (non livrés), n'engageant pas Rexel et susceptibles de modification. NC = nous consulter.

HYGIÈNE

SÈCHE-MAINS



Sèche-mains ZEPHYR blanc automatique à air chaud
Excellent rapport qualité/prix
Anti-vandalisme : capot ABS IK10
Puissance 2100 W
L.215 x H.243 x P.195 mm
Poids=1,76Kgs
Logo personnalisable
6 couleurs au choix
Garantie 3 ans pièces et main d'œuvre

puissance de raccordement (W) 2100
bruit de fonctionnement à 1m (dB) 69

JVD8111401 JVD8111401 DEEE HT 0,00 € PPI TTC 232,56 €

SECHE CHEVEUX PISCINE



2000 kW

Sèche-cheveux NEPTUNE pour piscine et collectivités, 2000 W,
L=150 x l=384 x H=1153mm, Poids=3,07Kgs
Hauteur ajustable pour s'adapter aux petits comme aux grands
Rotation à 180°
Silencieux (70 dB)
Longévité (moteur à induction)
Résistance en atmosphère chlorée
Fréquentation : Intensive (moteur à induction)
Niveau sonore : 70 dB
Anti-vandalisme : Capotage en ABS PC IK10
Alimentation : 220-240V / 50Hz
CE - Classe II - IP23
Garantie 3 ans pièces et main d'œuvre

valeur de raccordement (W) 2000

JVD8221405 JVD8221405 DEEE HT 0,00 € PPI TTC 1188,00 €

BALAYEUSE



Sèche-Cheveux pour piscine DRAGON à air chaud, équipé d'un moteur à induction et résistant en atmosphère chlorée.
Avec bouton poussoir
Silencieux avec seulement 70 dB.
Filtre anti-poussière
Garantie 3 ans pièces et main d'œuvre

JVD822009 JVD822009 DEEE HT 0,00 € PPI TTC 409,88 €

KÄRCHER



KM 75/40 W BP Pack
Balayeuse aspirante autotractée à batterie
Rendement : 3375 m²/h
Largeur de travail avec balai latéral: 750 mm
Cuve à déchets mobile: 40 litres
Chargeur incorporé
Décolmatage manuel du filtre plissé plat en polyester
Flap pour gros déchets
Entraînement en avant
Balai principal réglable
Balai latéral relevable / ajustable
Timon rabattable.

poids (kg) 124

KAH1.049-207.0 KAH10492070 DEEE HT 0,00 € PPI TTC 6 290,40 €

NETTOYEUR HAUTE PRESSION EAU CHAUDE



KÄRCHER

KM70-20C
Balayeuse Mécanique Rendement surfacique : 2800 m²/h.
Largeur de travail : 480 à 700 mm
Bac à déchets : 42 l.
Plus rapide et plus économique qu'un balai
Guidon réglable en hauteur et rabattable.

poids (kg) 23

KAH1.517-106.0 KAH15171060 DEEE HT 0,00 € PPI TTC 837,60 €

KÄRCHER



HDS8/18-4M
Pression 30 à 180 bar. Débit 400 à 800 l/h.
Moteur 1400 tr/min pour un usage intensif
Température maxi 155°/80°
Réservoir carburant 25 l
Réservoirs détergent 20 + 10 l.
Mode Eco : jusqu'à 20% d'économie de carburant
Système exclusif de protection de la machine et du serpent.
Réglage débit d'eau et pression à la poignée Easy Force
Flexible HP 10 m
Lance 1050 m
Triphasé
Livré avec power buse raccord EasyLock
Système anti-bélier SDS

puissance de moteur (kW) 4.6
tension de raccordement (V) 400
capacité du réservoir de combustible (l) 25
pression de travail max. (bar) 270/27
longueur de câble (m) 5

KAH1.077-908.0 KAH10779080 DEEE HT 0,00 € PPI TTC 4 935,60 €

Caractéristiques techniques, visuels, DEEE unitaire HT, PPI TTC en euros hors DEEE expédiés (non livrés), n'engageant pas Rexel et susceptibles de modification. NC = nous consulter.

HYGIÈNE

NETTOYEUR HAUTE PRESSION EAU CHAUDE

KÄRCHER



HDS 6/14 C
Pression 30 à 140 bar
Débit 240 à 560 l/h.
Température maxi 80°
Réservoir détergent 10 l.
Mode Eco : jusqu'à 20% d'économie de carburant
Système exclusif de protection de la machine et du serpentin.
Réglage débit d'eau et pression à la poignée Easy Force
Flexible HP SDS 10 m
Lance HP inox pivotante 1050 m
Livré avec power buse raccord Easy!Lock

puissance de moteur (kW)	3,6
tension de raccordement (V)	230
capacité du réservoir de combustible (l)	15
température de départ max. (°C)	80
longueur de câble (m)	5

KAH1.169-900.0 KAH11699000 DEEE HT 0,00 € PPI TTC 3 754,80 €

KÄRCHER



HDS 5/15 U+
Pression 150 bar
Débit 450 l/h
Gamme Upright destinée aux utilisations courantes
Température maxi 80°
Réservoir carburant 6,5 l Flexible HP 10 m
Lance 1050 m
Livré avec buse triple, rotabuse poignée Easy!Force.
Idéal pour les artisans.

pression max. (bar)	150
puissance de moteur (kW)	2,7
capacité du réservoir de combustible (l)	6,5

KAH1.064-916.0 KAH10649160 DEEE HT 0,00 € PPI TTC 2 614,80 €

NETTOYEUR HAUTE PRESSION EAU FROIDE

KÄRCHER

96,60 40



HD6/16-4MX+
Pression 160 bar
Débit 600 l/h.
Robuste moteur 4 pôles monophasé à faible vitesse
Poignée pistolet Easy!Force pour une utilisation sans fatigue
Flexible HP 15 m monté sur enrouleur
Buse triple
Rotabuse.
Décompression automatique de la pompe et des accessoires.

puissance de moteur (kW)	3,3
largeur (mm)	400
hauteur (mm)	966
longueur (mm)	455
pression de travail max. (bar)	240

KAH1.524-934.0 KAH15249340 DEEE HT 0,00 € PPI TTC 1 910,40 €

KÄRCHER



HD 6/15 MX+
Pression max : 220 bar
Pression de service : 150 bar. Débit : 560 l/h. Flexible HP 15m
monté sur enrouleur
Rotabuse
Buse triple
Lance inox pivotante- Poignée Easy!Lock.
Fonctionne en positions verticale et horizontale
Nouvelle conception de pompe donnant une augmentation de
15% des performances de nettoyage
Décompression automatique de la pompe et des accessoires.

puissance de moteur (kW)	3,1
tension de raccordement (V)	230
pression de travail max. (bar)	225
température de départ max. (°C)	60

KAH1.150-931.0 KAH11509310 DEEE HT 0,00 € PPI TTC 1 338,00 €

KÄRCHER



HD 6/15 M+
Pression max : 220 bar
Pression de service : 150 bar. Débit : 560 l/h. Flexible HP 10m
Rotabuse
Buse triple
Lance inox pivotante- Poignée Easy!Lock
Fonctionne en positions verticale et horizontale
Nouvelle conception de pompe donnant une augmentation de
15% des performances de nettoyage
Décompression automatique de la pompe et des accessoires

puissance de moteur (kW)	3,1
tension de raccordement (V)	230
pression de travail max. (bar)	225

KAH1.150-932.0 KAH11509320 DEEE HT 0,00 € PPI TTC 1 144,80 €

KÄRCHER

38



HDS 15C+
Pression max : 190 bar
Pression de service : 150 bar
Débit : 500 l/h
Flexible HP 10m
Rotabuse
Buse triple
Lance inox pivotante- Poignée Easy!Force
Fonctionne en positions verticale et horizontale.

puissance de moteur (kW)	2,8
largeur (mm)	380
longueur (mm)	370
tension de raccordement (V)	230
température de départ max. (°C)	60
longueur de câble (m)	5

KAH1.520-931.0 KAH15209310 DEEE HT 0,00 € PPI TTC 954,00 €

Caractéristiques techniques, visuels, DEEE unitaire HT, PPI TTC en euros hors DEEE emportés (non livrés), n'engageant pas Rexel et susceptibles de modification. NC = nous consulter.

HYGIÈNE

ASPIRATEUR EAU ET POUSSIÈRES

KÄRCHER



NT 40/1 Tact TE L
Débit d'air 74 l/s
Suceur sol, suceur fentes. Fonction antistatique
Cuve en polypropylène recyclable résistante aux chocs et anti-corrosion 40 l. Filtre plissé plat pour un volume de cuve entièrement disponible. Décolmatage automatique 2 positions pas de manipulation du filtre et une puissance d'aspiration maximale. Coupure automatique du moteur en cas de trop plein. Prise d'asservissement pour outil électroportatif
Réglage du débit d'air

Sac toison 2.889-155.0
Filtre 6.904-367.0

dépression max. (mbar)	254/25,4
volume du conteneur (l)	40
poids	14,4
quantité d'air par moteur à aspiration (l/s)	74
puissance (W)	1380

KAH1.148-311.0 KAH11483110 DEEE HT 0,00 € PPI TTC 781,20 €

KÄRCHER



NT 30/1 Tact TE L
Débit d'air 74 l/s
Suceur sol, suceur fentes. Fonction antistatique
Cuve en polypropylène recyclable résistante aux chocs et anti-corrosion 30 l. Filtre plissé plat pour un volume de cuve entièrement disponible. Décolmatage automatique 2 positions pas de manipulation du filtre et une puissance d'aspiration maximale. Coupure automatique du moteur en cas de trop plein. Prise d'asservissement pour outil électroportatif
Réglage du débit d'air.

Sac toison 2.889-154.0
Filtre 6.904-360.0

dépression max. (mbar)	254/25,4
volume du conteneur (l)	30
poids	13,6
quantité d'air par moteur à aspiration (l/s)	74
puissance (W)	1380

KAH1.148-211.0 KAH11482110 DEEE HT 0,00 € PPI TTC 699,60 €

KÄRCHER



NT 30/1 Tact L
Débit d'air 74 l/s
Suceur sol, suceur fentes. Fonction antistatique
Cuve en polypropylène recyclable résistante aux chocs et anti-corrosion 30 l. Filtre plissé plat pour un volume de cuve entièrement disponible. Décolmatage automatique 2 positions pas de manipulation du filtre et une puissance d'aspiration maximale.
Coupure automatique du moteur en cas de trop plein.

Sac toison 2.889-154.0
Filtre 6.904-360.0

dépression max. (mbar)	254/25,4
volume du conteneur (l)	30
poids	13,5
quantité d'air par moteur à aspiration (l/s)	74
puissance (W)	1380

KAH1.148-201.0 KAH11482010 DEEE HT 0,00 € PPI TTC 609,60 €

KÄRCHER



NT 20/1AP
Débit d'air 74 l/s
Suceur sol, suceur fentes. Cuve en polypropylène recyclable résistante aux chocs et anti-corrosion 20 l. Filtre plissé plat pour un volume de cuve entièrement disponible.
Décolmatage, pas de manipulation du filtre et une puissance d'aspiration maximale.
Coupure automatique du moteur en cas de trop plein.

Sac toison 6.907-469.0
Filtre 6.904-367.0

dépression max. (mbar)	254/25
volume du conteneur (l)	25
poids	8,5
quantité d'air par moteur à aspiration (l/s)	74
puissance (W)	1380

KAH1.378-500.0 KAH13785000 DEEE HT 0,00 € PPI TTC 343,20 €

ASPIRATEUR POUSSIÈRES

KÄRCHER



NT 27/1
Cuve polypropylène 27 l
Débit d'air 67 l/s Compact et maniable, appareil d'entrée de gamme mobile et puissant, il convient au nettoyage des petites surfaces en milieu professionnel.
Pratique, il dispose de supports pour les accessoires.

Sac papier 6.904-290.0
Filtre 6.414-789.0

dépression max. (mbar)	200/20
volume du conteneur (l)	27
poids	7,5
quantité d'air par moteur à aspiration (l/s)	67
puissance (W)	1380

KAH1.428-500.0 KAH14285000 DEEE HT 0,00 € PPI TTC 272,40 €

KÄRCHER



T 15/1
Cuve polypropylène 15 l
Débit d'air : 53 l/s. Silencieux (60 db) et performant, idéal pour travailler dans les zones où le silence est de rigueur. Puissance réglable à la poignée. Suceur sol, fente et fauteuil, brosse radiateur. 6 niveaux de filtration, le T15/1 est performant et bénéficie d'une protection optimale.

Sac papier 6.907-019.0
Sac toison 6.907-017.0
Filtre Hepa 6.414-801.0
Panier à filtre 5.731-640.0

niveau sonore	60
dépression max. (kPa)	24,4
utilisation d'un sac à poussière	oui
poids (kg)	8

KAH1.355-200.0 KAH13552000 DEEE HT 0,00 € PPI TTC 559,20 €

Caractéristiques techniques, visuels, DEEE unitaire HT, PPI TTC en euros hors DEEE exportés (non livrés), n'engageant pas Rexel et susceptibles de modification. NC = nous consulter.

HYGIÈNE

ASPIRATEUR POUSSIÈRES

KÄRCHER



T 7/1
Cuve polypropylène 7 l
Débit d'air : 53 l/s.
Compact et maniable, idéal pour les collectivités et entreprise de propreté
Puissance réglable à la poignée
Suceur sol Grand rayon d'action grâce au flexible 2 m + câble électrique 7,5 m.

Sac papier 6.904-333.0
Sac toison 6.904-335.0
Panier à filtre 4.731-011.0

utilisation d'un sac à poussière	oui
poids (kg)	5,3

KAH1.527-402.0 KAH15274020 DEEE HT 0,00 € PPI TTC 214,80 €

KÄRCHER



Aspirateur T 7/1 Classic
Léger et ergonomique, le T 7/1 Classic, avec ses sacs filtrants non tissés.
Forte puissance d'aspiration avec un poids très léger.
Flexible d'aspiration, 2 m
Sac filtrant. Non tissé
Matériau de la cuve, PVC
Suceur sol
Classe de protection, II
Panier filtre permanent en matériau non tissé.
Débit d'air (l/s) 40
Contenance du réservoir 7,5 l
Puissance absorbée max 850 W
Longueur câble 7,5 m
Niveau de pression acoustique (dB(A) 62.

Sac toison 6.904-084.0
Panier à filtre 2.889-099.0

niveau sonore	62
dépression max. (kPa)	23,5
utilisation d'un sac à poussière	oui
poids (kg)	5,3

KAH1.527-190.0 KAH15271900 DEEE HT 0,00 € PPI TTC 184,03 €

AUTOLAVEUSE

KÄRCHER

88,5 53



BD 38/12C Bp Pack
Autolaveuse compacte à batterie. Avec seulement 36 kg, elle est la plus légère et la plus maniable de sa catégorie.
Dotée d'une brosse disque et d'un suceur oscillant, elle excelle dans le nettoyage des petites surfaces et des zones encombrées.
Le volant de direction réglable en hauteur et le bac d'eau sale amovible avec poignée offrent un grand confort d'utilisation.
Sa conception réduit les risques de Troubles Musculo-Squelettiques. L'autolaveuse BD 38/12 C est équipée d'une batterie haute performance à charge rapide et dispose du mode ecoefficiency qui réduit la consommation d'énergie et le niveau sonore.

puissance de moteur (kW)	0,5
largeur (mm)	530
hauteur (mm)	885,00
longueur (mm)	985
poids (kg)	53,900

KAH1.783-430.0 KAH17834300 DEEE HT 0,00 € PPI TTC 3 847,20 €

KÄRCHER



BR 40/10C
Rendement : 400 m²/h.
Largeur de travail/d'aspiration : 400/400 mm
Capacité réservoirs eau propre / sale : 10 l / 10 l.
puissance absorbée (kW) 2,3
Rendement surfacique (m²/h) 400
Vitesse rotation des brosses 1100 tr/min
Alimentation : à câble
Fonctionne en marche avant et arrière
Brosse et sèche en 1 opération
Facile à transporter
Réglage de pression des brosses
Équipée de brosses rouleaux, elle est idéale pour brosser, aspirer et lustrer presque tous les revêtements de sol.

poids (kg) 30

KAH1.783-311.0 KAH17833110 DEEE HT 0,00 € PPI TTC 2 809,20 €

INJECTEUR EXTRACTEUR

KÄRCHER



BR 30/4C
Rendement : 200 m²/h
Largeur de travail / d'aspiration : 300 mm/300 mm
Capacité réservoirs eau propre / sale : 4 l / 4 l.
Puissance absorbée (W) 820
Vitesse rotation de la brosse 1450 tr/min.
L'aspiro-laveuse est la solution de nettoyage hygiénique et rapide des petites surfaces. Lavage et séchage en un seul passage. Le nettoyage se fait exclusivement à l'eau claire

poids (kg) 11,5

KAH1.783-220.0 KAH17832200 DEEE HT 0,00 € PPI TTC 1 561,20 €

KÄRCHER

1250 W



Puzzi 10/2 adv
Rendement : 30-45 m²/h. Débit d'air : 54 l/s.
Réservoir eau propre / sale : 10 l / 9 l
Suceur sol étroit avec raclette d'aspiration flexible
Pour un nettoyage parfait des surfaces en moquettes de petite et moyenne taille
Espace de rangement pour les accessoires et le câble électrique.
Réservoir d'eau amovible
Prise pour tête de lavage professionnelle.

Fonctionne avec tablettes vendu en baril 10 kg de tabs RM 760 réf 6.295-847.0

capacité de chauffage (W)	1250
dépression max. (mbar)	220
poids (kg)	11,5

KAH1.193-120.0 KAH1931200 DEEE HT 0,00 € PPI TTC 1 488,00 €

Caractéristiques techniques, visuels, DEEE unitaire HT, PPI TTC en euros hors DEEE emportés (non livrés), n'engageant pas Rexel et susceptibles de modification. NC = nous consulter.

HYGIÈNE

NETTOYEUR VAPEUR



KÄRCHER

3000
W

SGV 8/5
Pression 8 bar
Réservoir eau propre / sale : 5 l / 5 l
Flexible vapeur
Suceur sol, suceur fente, brosses, raclette.
L'aspirateur Vapeur SGV 8/5 réunit en un seul appareil les propriétés de la vapeur et de l'aspiration. Il se démarque par ses fonctions uniques : son mode ecoefficiency, la fonction d'auto-nettoyage ainsi que le rinçage de détergent sont de réels plus. Il sera idéal partout où l'hygiène est une priorité.

capacité de chauffage (W)	3000
pression max. (bar)	6
volume du conteneur (l)	5/5
poids (kg)	40

KAH1.092-010.0 KAH10920100 DEEE HT 0,00 € PPI TTC 5 312,40 €

LAVE VITRES PROFESSIONNEL



KÄRCHER

33,5 28

WVP 10 Adv Lave vitres pro
Réservoir 200 ml
Utilisation sous différents angles : verticale, horizontale et même au plafond
2 raclettes
2 batteries li-ion détachable
Chargeur + chargeur rapide + 1 détergent 500ml + pulvérisateur.

largeur (mm)	280
hauteur (mm)	335
longueur (mm)	130
poids (kg)	0.95

KAH1.633-560.0 KAH16335600 DEEE HT 0,00 € PPI TTC 240,00 €

DÉSINSECTISEUR



Désinsectiseur INDUSTRIE 80W avec 2 tubes de 40w
Inox 304L
Surface protégée autour de 200m2
À suspendre ou à fixer au mur.



JVD855838 JVD855838 DEEE HT 0,491 € PPI TTC 498,04 €



Désinsectiseur INOX standard 80W avec 2 tubes de 40w
Surface protégée autour de 200m2
À suspendre
Interrupteur ON/OFF*



JVD855629 JVD855629 DEEE HT 0,399 € PPI TTC 290,60 €



Désinsectiseur COMMERCE 30W avec 2 tubes de 15w
Surface protégée autour de 80m2
Capotage en plastique
Modèle professionnel
À poser, à suspendre ou à fixer au mur



JVD855078 JVD855078 DEEE HT 0,309 € PPI TTC 255,34 €



Désinsectiseur GLUE 30W avec 2 tubes de 15w
et feuille engluée
Surface protégée autour de 80m2
Acier laqué blanc
À poser ou à fixer au mur
Encombrement réduit pour une meilleure mobilité



JVD855524 JVD855524 DEEE HT 0,283 € PPI TTC 180,67 €

Caractéristiques techniques, visuels, DEEE unitaire HT, PPI TTC en euros hors DEEE exportés (non livrés), n'engageant pas Rexel et susceptibles de modification. NC = nous consulter.

HYGIÈNE

DÉSINSECTISEUR



Désinsectiseur INOX standard 40W avec 2 tubes de 20w
Surface protégée autour de 120m2
À suspendre
Interrupteur ON/OFF*



JVD855627 JVD855627 DEEE HT 0,399 € PPI TTC 178,04 €



Désinsectiseur COMPACT II 20W blanc avec 1 tube de 20w
Acier laqué
Surface protégée autour de 60m2
À poser, à suspendre ou à fixer au mur
Modèle pour petite surface
Design décoratif



JVD8551326 JVD8551326 DEEE HT 0,125 € PPI TTC 147,11 €

INFORMATIQUE

PC PORTABLE

Lenovo

Thinkpad L390 YOGA
Black Color, Backlit Keyboard - Active Pen
13.3" FHD IPS Tactile AntiGlare (1920x1080),
Intel Core i5-8265U (4C, 1.6 / 3.4GHz, 6MB)
1x 8GB DDR4 2400
256 Go SSD M.2 2280 NVMe OPAL2
Windows 10 PRO



LEN20NT000XFR LEN20NT000XFR DEEE HT 0,30 € PPI TTC 1375,00 €

Lenovo

THINKPAD E590
Black Color, chassis Aluminium,
15.6" FHD AntiGlare IPS (1920x1080)
Intel Core i5-8265U (4C, 1.6 / 3.4GHz, 6MB)
1x 8GB DDR4 2400
256 Go SSD M.2 PCIe 2242 NVMe
Windows 10 PRO



LEN20NB001AFR LEN20NB001AFR DEEE HT 0,42 € PPI TTC 1081,50 €

PC FIXE

Lenovo

DESKTOP V530S SFF CORE I5-8400 8GB 256GB SSD
Windows 10 PRO



LEN10TX000UFR LEN10TX000UFR DEEE HT 0,48 € PPI TTC 778,80 €

Lenovo

DESKTOP V530S SFF CORE I3-8100 4GB 1TB
Windows 10 PRO



LEN10TX001FR LEN10TX001FR DEEE HT 0,48 € PPI TTC 526,80 €

Caractéristiques techniques, visuels, DEEE unitaire HT, PPI TTC en euros hors DEEE emportés (non livrés), n'engageant pas Rexel et susceptibles de modification. NC = nous consulter.

INFORMATIQUE

PC FIXE

Lenovo

DESKTOP V530 SFF PENTIUM GOLD G5400 4GB 1TB
Windows 10 PRO



LEN10TX001AFR LEN10TX001AFR DEEE HT 0,48 € PPI TTC 442,80 €

MONITEURS INFORMATIQUE

LG

MONITEUR 27" 16:9 1920X1080
• Écran LED
• 250 cd/m²
• 1000:1
• 5 ms
• 2xHDMI, VGA



LG127MK600M-B LG127MK600MB DEEE HT 2,08 € PPI TTC 252,00 €

ViewSonic

Moniteur bureautique Full HD IPS de 27" avec entrées HDMI et VGA pour une connectivité flexible.
Contraste 1000:1
Luminosité 300 cd/m²
Temps de réponse 5ms
Angles 178°/178°
Haut-Parleurs 2W x2
Filtre de lumière bleue
Technologie Flicker-Free



VIWVA2710-MH VIWVA2710MH DEEE HT 1,42 € PPI TTC 190,32 €

LG

MONITEUR 24" 16:9 1920X1080
Écran LED
Luminosité 250 cd/m²
Contraste 1000:1
Temps de réponse 5 ms
HDMI, VGA



LG124MK430H-B LG124MK430HB DEEE HT 1,25 € PPI TTC 178,80 €

LG

MONITEUR 22" 16:10 1680X1050
Écran LED
22"
1680 x 1050 WSXGA+
TN
Luminosité 250 cd/m²
Contraste 1000:1
Temps de réponse 5 ms
DVI-D, VGA
Haut-parleurs



LG122BK55WD-B.AEU LG13074678 DEEE HT 2,08 € PPI TTC 150,00 €

ViewSonic

Moniteur bureautique Full HD IPS de 24" avec entrées HDMI et VGA pour une connectivité flexible.
Contraste 1000:1
Luminosité 250 cd/m²
Temps de réponse 5ms
Angles 178°/178°
Haut-Parleurs 2W x2
Filtre de lumière bleue
Technologie Flicker-Free



VIWVA2410-MH VIWVA2410MH DEEE HT 1,42 € PPI TTC 148,20 €

Caractéristiques techniques, visuels, DEEE unitaire HT, PPI TTC en euros hors DEEE exportés (non livrés), n'engageant pas Rexel et susceptibles de modification. NC = nous consulter.

INFORMATIQUE

MONITEURS INFORMATIQUE



Moniteur bureautique Full HD IPS de 22" avec entrées HDMI et VGA pour une connectivité flexible.
 Contraste 1000:1
 Luminosité 250 cd/m²
 Temps de réponse 5ms
 Angles 178°/178°
 Haut-Parleurs 2W x2
 Filtre de lumière bleue
 Technologie Flicker-Free



VIWVA2210-MH VIWVA2210MH DEEE HT 1,42 € PPI TTC 119,40 €



MONITEUR 19" 16:9 1366X768 HD
 Écran LED
 18.5"
 1366 x 768
 TN
 VGA
 noir mat



LG119M38A-B.AEU LG119M38ABAEU DEEE HT 1,25 € PPI TTC 80,00 €

CLAVIER SOURIS



CHERRY DW 9000
 ENS. CLAVIER & SOURIS SANS FIL

Ensemble sans fil
 Transmission Bluetooth ou radio 2,4 GHz (avec nano récepteur USB)
 Transmission sécurisée avec cryptage AES-128 bits
 Batteries au lithium, dans la souris et le clavier, rechargeables par micro-USB
 Marquage laser résistant à l'usure sur le long terme
 Plaque métallique intégrée dans le clavier pour une résistance maximale
 LED d'état intégrées dans les touches MAJ, NUM et DEFIL
 LED indiquant le faible niveau de la batterie, l'état de charge et la résolution de la souris
 Souris 6 boutons et molette, avec résolution réglable sur 3 niveaux jusqu'à 1600 dpi



CY1JD-9000FR-2 CY1JD9000FR2 DEEE HT 0,10 € PPI TTC 100,00 €



CHERRY MW 3000
 SOURIS ERGONOMIQUE INFRAROUGE

Souris 6 boutons ergonomique pour droitiers
 capteur infrarouge
 résolution 1000/1750 dpi
 Surfaces latérales en caoutchouc pour une bonne prise en main
 Nano-récepteur USB : peut rester branché sur l'ordinateur portable pendant le transport
 Technologie sans fil 2,4 GHz sans interférences (portée de 5 m. max.)
 Interrupteur marche / arrêt
 Jusqu'à 2 ans sans changer les piles



CY1JW-T0100 CY1JW0100 DEEE HT 0,05 € PPI TTC 30,00 €



CHERRY DW 3000
 ENS. CLAVIER & SOURIS RADIO

Clavier sans fil plat avec pavé numérique et pavé directionnel
 Frappe silencieuse
 marquage des touches durable, très résistant à l'usure jusqu'à 10 millions de frappes par touche
 4 touches de raccourcis
 Souris optique 3 boutons 1200 dpi pour droitiers et gauchers
 Indicateurs de charge des piles (clavier et souris)
 Technologie sans fil 2,4 GHz (portée de 10 m max.)
 Nano-récepteur USB



CY1JD-0710FR-2 CY1JD0710FR2 DEEE HT 0,20 € PPI TTC 29,99 €



CHERRY MW 4500
 SOURIS ERGO VERTICALE 45°

Souris sans fil ergonomique pour droitiers inclinée à 45° pour un travail sans fatigue.
 Capteur précis avec 3 niveaux de résolution réglables
 Une LED d'état indique le niveau de batterie faible
 6 boutons et une molette
 Sensation agréable au niveau de la main grâce à un revêtement de surface doux et résistant à l'usure
 Nano-récepteur USB



CY1JW-4500 CY1JW4500 DEEE HT 0,20 € PPI TTC 29,99 €

Caractéristiques techniques, visuels, DEEE unitaire HT, PPI TTC en euros hors DEEE emportés (non livrés), n'engageant pas Rexel et susceptibles de modification. NC = nous consulter.

INFORMATIQUE

AFFICHAGE DYNAMIQUE



Dalle IPS 75"
3840x2160
350cd/m²
16/7
HP intégrés SOC LITE PAYSAGE
UHD SMART



LG675SUL3E LG675SUL3E DEEE HT 2,08 € PPI TTC 3 600,00 €



Dalle IPS 65"
3840x2160
350cd/m²
16/7
HP intégrés-SOC LITE PAYSAGE
UHD SMART



LG665SUL3E LG665SUL3E DEEE HT N.C PPI TTC 2 160,00 €



Dalle IPS 55"
1920x1080
350cd/m²
18/7
HP intégrés



LG655SE3KE LG655SE3KE DEEE HT N.C PPI TTC 1 152,00 €



Dalle IPS 49"
1920x1080
350cd/m²
18/7
HP intégrés



LG649SE3KE LG649SE3KE DEEE HT 2,08 € PPI TTC 864,00 €



Dalle IPS 43"
1920x1080
350cd/m²
18/7
HP intégrés



LG643SE3KE LG643SE3KE DEEE HT 2,08 € PPI TTC 846,00 €



Dalle IPS 32"
1920x1080
350cd/m²
18/7
HP intégrés



LG632SE3KE LG632SE3KE DEEE HT 2,08 € PPI TTC 486,00 €

Caractéristiques techniques, visuels, DEEE unitaire HT, PPI TTC en euros hors DEEE exportés (non livrés), n'engageant pas Rexel et susceptibles de modification. NC = nous consulter.

INFORMATIQUE

AFFICHAGE DYNAMIQUE



Dalle IPS 22"
1920x1080
250cd/m²
18/7
SOC



LG622SM3B LG622SM3B DEEE HT 1,25 € PPI TTC 468,00 €

VIDEO PROJECTEURS

SONY LASER 5000LUMENS WUXGA
Vidéo projecteur professionnel WUXGA
Technologie de projection 3LCD BrightEra
Source lumineuse laser au phosphore Z : jusqu'à 20 000 heures de fonctionnement
Luminosité : 5000 Lumens
Contraste : 500 000 :1
Technologies Reality Creation et Contrast Enhancer pour un spectacle visuel intense
Installation optimisée : Lens Shift H/V, Auto Keystone, installation 360°
2 connecteurs HDMI + 1 port VGA
Connexion HDBaseT : transmission numérique de signaux HD vidéo, audio et réseau via un seul câble Ethernet
Haut-parleur 16 Watts



TDAVPL-PHZ10 TDAVPLPHZ10 DEEE HT N.C PPI TTC 3 594,00 €

Vidéo projecteur professionnel WUXGA
Technologie de projection 3LCD BrightEra
Source lumineuse laser au phosphore Z : jusqu'à 20 000 heures de fonctionnement
Luminosité : 5000 Lumens
Contraste : 500 000 :1
Technologies Reality Creation et Contrast Enhancer pour un spectacle visuel intense
Installation optimisée : Lens Shift H/V, Auto Keystone, installation 360°
2 connecteurs HDMI + 1 port VGA
Connexion HDBaseT : transmission numérique de signaux HD vidéo, audio et réseau via un seul câble Ethernet
Haut-parleur 16 Watts



TDAVPL-PWZ10 TDAVPLPWZ10 DEEE HT N.C PPI TTC 2 874,00 €

EPSON

FULL HD

Connectivité flexible et Full HD
- Résolution WUXGA,
- Affichage de qualité exceptionnelle sur un écran pouvant atteindre 300 pouces,
- Luminosité exceptionnelle de 5500 lumens,
- Connectivités étendues: HDBase T, mise en miroir de l'écran, Wi-Fi en standard et deux entrées HDMI inclus,
- Interaction flexible: Écran partagé et projection multi-PC,
- Gesture Presenter: Contrôlez de façon intuitive le projecteur par vos gestes



résolution Full HD
EPSV11H814040 EPSV11H814040 DEEE HT 0,20 € PPI TTC 2 505,60 €

EPSON

FULL HD

Superbe projecteur professionnel
Résolution WXGA HD-ready
Image lumineuse de 5500 lumens
Écran pouvant atteindre 300 pouces
Diffusez et partagez du contenu



résolution Full HD
EPSV11H817040 EPSV11H817040 DEEE HT 0,20 € PPI TTC 2 194,90 €

EPSON

HD READY

Vidéo projecteur compact
Luminosité de 3600 lumens
Résolution WUXGA Full HD
Technologie 3LCD
Taille d'image évolutive jusqu'à 300 pouces



résolution HD Ready
EPSV11H846040 EPSV11H846040 DEEE HT N.C PPI TTC 913,95 €

Caractéristiques techniques, visuels, DEEE unitaire HT, PPI TTC en euros hors DEEE emportés (non livrés), n'engageant pas Rexel et susceptibles de modification. NC = nous consulter.

INFORMATIQUE

VIDEO PROJECTEURS

EPSON®

HD READY

Projecteur lumineux WXGA
3800 lumens
WXGA
Zoom optique 1,6
Haut Parleur 16w
2 HDMI
Réseau



résolution HD Ready

EPSV11H866040 EPSV11H866040 DEEE HT N.C. PPI TTC 898,92 €

EPSON®

HD READY

Projecteur HD-Ready flexible
Luminosité de 3500 lumens
Résolution WXGA HD-Ready
Technologie 3LCD
Image jusqu'à 320 pouces



résolution HD Ready

EPSV11H856040 EPSV11H856040 DEEE HT N.C. PPI TTC 699,90 €

EPSON®

FULL HD

Vidéo projecteur compact
Luminosité de 3600 lumens
Résolution WXGA HD Ready
Technologie 3LCD
Taille d'image évolutive jusqu'à 300 pouces



résolution Full HD

EPSV11H845040 EPSV11H845040 DEEE HT N.C. PPI TTC 680,40 €

EPSON®

HD READY

Projecteur compact et ergonomique
Luminosité de 3500 lumens
Résolution XGA
Technologie 3LCD
Image jusqu'à 300 pouces



résolution HD Ready

EPSV11H855040 EPSV11H855040 DEEE HT N.C. PPI TTC 544,80 €

EPSON®

HD READY

Projecteur professionnel fiable
Luminosité couleur : 3.300 lumen - 2.050 lumen (économie)
Résolution SVGA, 800 x 600, 4:3
Système de projection : Technologie 3LCD, Obturateur RVB à cristaux liquides
Taille de l'image : 30 pouces
350 pouces



résolution HD Ready

EPSV11H854040 EPSV11H854040 DEEE HT N.C. PPI TTC 463,62 €

ECRANS DE PROJECTEUR

ORAY

ECRAN MOTORISE 4/3 180 X 240

- Carter en aluminium laqué blanc
- Surface de projection blanc mat non feu M1
- Fixation mixte mur/plafond, coulissante à l'arrière du carter
- Inverseur filaire fourni, télécommande en option
- Encastrable en faux-plafond avec option SOUS-FACE



format d'image 4:3
entraînement électrique

OAYSQ1B1180240 OAYSQ1B1180240 DEEE HT 0,42 € PPI TTC 682,80 €

Caractéristiques techniques, visuels, DEEE unitaire HT, PPI TTC en euros hors DEEE importés (non livrés), n'engageant pas Rexel et susceptibles de modification. NC = nous consulter.

INFORMATIQUE

ECRANS DE PROJECTEUR



ECRAN MOTORISE 16/10 150 X 240

- Carter en aluminium laqué blanc
- Surface de projection blanc mat non feu M1
- Fixation mixte mur/plafond, coulissante à l'arrière du carter
- Inverseur filaire fourni, télécommande en option
- Encastrable en faux-plafond avec option SOUS-FACE



format d'image
entraînement

16:10
électrique

OAYSQ1B1150240 OAYSQ1B1150240 DEEE HT 0,42 € PPI TTC 666,00 €



Support motorisé pour vidéoprojecteur
Longueur de course maximum : 100cm
Charge maximum : 10kg
Télécommande radio fournie
Plaque de finition 60x60 cm fournie
Dimensions maximum du vidéoprojecteur : 44x45x15cm (LxPxH)



OAYSVP1001 OAYSVP1001 DEEE HT N.C PPI TTC 636,00 €



ECRAN MOTORISE 4/3 150 X 200

- Carter en aluminium laqué blanc
- Surface de projection blanc mat non feu M1
- Fixation mixte mur/plafond, coulissante à l'arrière du carter
- Inverseur filaire fourni, télécommande en option
- Encastrable en faux-plafond avec option SOUS-FACE



format d'image
entraînement

4:3
électrique

OAYSQ1B1150200 OAYSQ1B1150200 DEEE HT 0,42 € PPI TTC 625,20 €



ECRAN MOTORISE 16/10 125 X 200

- Carter en aluminium laqué blanc
- Surface de projection blanc mat non feu M1
- Fixation mixte mur/plafond, coulissante à l'arrière du carter
- Inverseur filaire fourni, télécommande en option
- Encastrable en faux-plafond avec option SOUS-FACE



format d'image
entraînement

16:10
électrique

OAYSQ1B1125200 OAYSQ1B1125200 DEEE HT 0,42 € PPI TTC 603,60 €



ECRAN MANUEL 4/3 180 X 240

- Carter en aluminium laqué blanc
- Surface de projection blanc mat non feu M1
- Fixation mixte mur/plafond, coulissante à l'arrière du carter
- Dispositif d'arrêt toute hauteur SRS (Slow Return System), contrôlant la remontée progressive de la barre de lestage.



OAYMPP08B1180240 OAY3165060 DEEE HT N.C PPI TTC 277,20 €



ECRAN MANUEL 16/10 150 X 240

- Carter en aluminium laqué blanc
- Surface de projection blanc mat non feu M1
- Fixation mixte mur/plafond, coulissante à l'arrière du carter
- Dispositif d'arrêt toute hauteur SRS (Slow Return System), contrôlant la remontée progressive de la barre de lestage.



OAYMPP08B1150240 OAY3287256 DEEE HT N.C PPI TTC 258,00 €

Caractéristiques techniques, visuels, DEEE unitaire HT, PPI TTC en euros hors DEEE emportés (non livrés), n'engageant pas Rexel et susceptibles de modification. NC = nous consulter.

INFORMATIQUE

ECRANS DE PROJECTEUR



ECRAN MANUEL 4/3 150 X 200

- Carter en aluminium laqué blanc
- Surface de projection blanc mat non feu M1
- Fixation mixte mur/plafond, coulissante à l'arrière du carter
- Dispositif d'arrêt toute hauteur SRS (Slow Return System), contrôlant la remontée progressive de la barre de lestage.



OAYMPP08B1150200 OAY3165058 DEEE HT N.C PPI TTC 230,40 €



ECRAN MANUEL 16/10 125 X 200

- Carter en aluminium laqué blanc
- Surface de projection blanc mat non feu M1
- Fixation mixte mur/plafond, coulissante à l'arrière du carter
- Dispositif d'arrêt toute hauteur SRS (Slow Return System), contrôlant la remontée progressive de la barre de lestage.



OAYMPP08B1125200 OAY3287255 DEEE HT N.C PPI TTC 224,40 €



TELECOMMANDE POUR ECRAN MOTORISE RADIO



interface radio Oui

OAYOPTCOMMANDRAD7 OAY3033183 DEEE HT 0,08 € PPI TTC 99,60 €

ACCESSOIRES SALLE DE REUNION

CLICKSHARE BARCO CSE-200 SERVEUR DE PRESENTATION

- Système autonome de présentation sans fil pour les petites et moyennes salles de réunion
- Permet le partage de contenu des smartphones, tablettes, ordinateurs portables...
- Simplicité d'utilisation : pas de câbles, pas d'installation, pas d'attente
- Application ClickShare : partage simple et rapide sans fil
- Modèle autonome avec sortie HDMI : permet à 16 utilisateurs connectés de partager du contenu



TDA3728734 TDA3728734 DEEE HT N.C PPI TTC 2100,00 €

CLICKSHARE BARCO CS-100
Système autonome de présentation sans fil pour les petites salles de réunion

- Permet le partage de contenu des smartphones, tablettes, ordinateurs portables...
- Simplicité d'utilisation : pas de câbles, pas d'installation, pas d'attente
- Application ClickShare : partage simple et rapide sans fil
- Modèle autonome avec sortie HDMI : permet à 8 utilisateurs connectés de partager du contenu

- Barco ClickShare Tray
- Support de commutateur
- avec 2 ClickShare Buttons



TDA3728732 TDA3728732 DEEE HT N.C PPI TTC 1200,00 €

TDA3729039 TDA3729039 DEEE HT N.C PPI TTC 538,80 €

Caractéristiques techniques, visuels, DEEE unitaire HT, PPI TTC en euros hors DEEE exportés (non livrés), n'engageant pas Rexel et susceptibles de modification. NC = nous consulter.

INFORMATIQUE

IMPRESSION

brother
at your side

Imprimante Multifonction jet d'encre couleur ALL IN BOX
- Fonctions impression, copie, numérisation et fax, réseau Ethernet et NFC
- Chargeur automatique de documents de 20 feuilles
- Connexion rapide et simple – sans fil ou via USB Hi-Speed
- Imprimez directement depuis votre smartphone via l'application Brother iPrint&Scan
- Impression recto-verso automatique
- Bac papier standard contenant jusqu'à 150 feuilles
- Vitesse d'impression : jusqu'à 12 images par minute
- 4 cartouches ultra haute capacité et garantie 3 ans Aller/Retour Atelier incluses



BRTMFC1300DW BRTMFC1300DW DEEE HT 0,60 € PPI TTC 348,99 €

brother
at your side

Imprimante Multifonction jet d'encre couleur A3
- Impression, copie, scan et fax jusqu'au format A3
- Impression jusqu'à 22 ipm en N&B et 20 ipm en couleur
- Impression en recto-verso automatique jusqu'au format A4
- connectivités Ethernet et Wi-Fi
- Bac papier standard de 250 feuilles
- Bac multimformats de 100 feuilles
- Chargeur automatique de documents de 50 feuilles



BRTMFC6530DW BRTMFC6530DW DEEE HT N.C PPI TTC 258,99 €

brother
at your side

Imprimante multifonction ALL IN BOX laser monochrome
- Connectivité Wi-Fi
- Impression sans fil via smartphone
- Bac papier standard de 150 feuilles
- Impression jusqu'à 20 pages par minute
- Numérisation vers email / image / document
- 5 toners TN-1050 de 1000 pages chacun inclus
- Garantie incluse : 3 ans aller/Retour Atelier



BRTDCP1612WVB BRTDCP1612WVB DEEE HT 0,00 € PPI TTC 258,00 €

TELEPHONIE MOBILE

Smartphone Android
Étanche IP68
résistant et endurant
Double SIM, 12 et 12 mégapixels + Caméra ACTION-CAM
angle 170° hyperstabilisateur
Vidéo 4K
Connectique X-Link
Charge USB-C
4 Go RAM et 64 Go mémoire, extension 512Go
Débit d'Absorption Spécifique – DAS : 1.423 W/kg
Processeurs : Octo-Core
D3E dont SORECOP de 12 € HT



ROSTRX.BO.NR155 ROS3110360 DEEE HT 12,02 € PPI TTC 718,80 €

Smartphone Android
Étanche IP68
Résistant et endurant
Double SIM, 12 et 5 mégapixels
Connectique X-Link
Charge USB-C
3 Go RAM et 32 Go mémoire
Extension 128Go
Assurance 6 mois offerts : vol, casse et oxydation
Débit d'Absorption Spécifique – DAS : 0.803 W/kg
Processeurs : Octo-Core
D3E dont SORECOP de 10 € HT



ROSACX3P.BO.GR150 ROS3110331 DEEE HT 10,02 € PPI TTC 419,88 €

Téléphone à touche
Très léger
Étanche IP68
Résistant et endurant
Double SIM
2 mégapixels
Réseau 3G+
Débit d'Absorption Spécifique – DAS : 0.819 W/kg



ROSSPX4.PACK.BB.NN000 ROS3110357 DEEE HT 0,02 € PPI TTC 107,88 €

Caractéristiques techniques, visuels, DEEE unitaire HT, PPI TTC en euros hors DEEE emportés (non livrés), n'engageant pas Rexel et susceptibles de modification. NC = nous consulter.

INFORMATIQUE

ETIQUETEUSE

brother
at your side



- Étiquetteuse industrielle PTE550W
- Fonctions intégrées pour un étiquetage facile
 - Imprime des étiquettes durables jusqu'à 24mm
 - Transfert des données via USB ou en Wifi
 - Application mobile Cable Label Tool et logiciel de conception P-touch Editor
 - Mallette de transport
 - Batterie Li-Ion
 - 4 consommables TZe laminés

BRTPE550WSP BRTPE550WSP DEEE HT N.C PPI TTC 178,80 €

brother
at your side



- Étiquetteuse professionnelle PTE300
- Imprime des étiquettes durables jusqu'à 18mm
 - Touches "raccourci" d'étiquettes : enroulement de câbles, mode drapeau, mode blocs, etc...
 - cutter manuel intégré avec fonction demi-coupe
 - Clavier AZERTY
 - Large écran LCD
 - Batterie Li-Ion
 - Mallette de transport

BRTPE300VP BRTPE300VP DEEE HT N.C PPI TTC 142,80 €

brother
at your side



- Étiquetteuse portable PTE110
- 200 symboles spécialisés intégrés
 - Imprime des étiquettes durables jusqu'à 12mm
 - cutter manuel intégré
 - Clavier AZERTY
 - Ecran LCD
 - Mallette de transport

BRTPE110VP BRTPE110VP DEEE HT N.C PPI TTC 61,20 €

Caractéristiques techniques, visuels, DEEE unitaire HT, PPI TTC en euros hors DEEE emportés (non livrés), n'engageant pas Rexel et susceptibles de modification. NC = nous consulter.



ViewSonic® 

INFORMATIQUE

INFORMATIQUE

PROJECTEUR

Vidéo-projecteur Home-Cinéma 4K UHD
3840x2160 Pixels – 3500 lumens
image de 30 à 300" – Keystone Vertical
HDMI
VGA
Haut-Parleurs 10W



TDAPX747-4K TDAPX747-4K DEEE HT N.C PPI TTC 1 560,00 €



Vidéo-projecteur professionnel Full HD
1920x1080 Pixels – 3500 lumens
image de 30 à 300" – Lens Shift Vertical – HDMI x2
VGA
Haut-Parleurs 10W



VIWPX701HD VIWPX701HD DEEE HT 1,17 € PPI TTC 608,40 €



Vidéo-projecteur ultraportable LED avec Haut-Parleurs
Harman Kardon
WVGA 854x480 Pixels – 250 lumens
image jusqu'à 100" – HDMI – USB Type C – Emplacement
Micro SD – 16Go mémoire interne
Haut-Parleurs 3W x 2 Harman Kardon, batterie jusqu'à 6
heures d'autonomie



VIWM1 VIWM1 DEEE HT 0,38 € PPI TTC 420,00 €

TABLETTE



Samsung Galaxy Tab A 2019 10.1" SM-T510 32 Go Noir Wi-Fi
Tablette Internet
Exynos 7904 Octo-Core 1.8 GHz
RAM 2 Go
32 Go
Écran 10.1" WUXGA
Wi-Fi/Bluetooth
Webcam
USB-C
6150 mAh
Android 9.0

A4I3392212 A4I3392212 DEEE HT 0,42 € PPI TTC 252,00 €

IMPRIMANTE



Multifonction jet d'encre couleur
- Fonctions impression, copie, numérisation et fax
- Chargeur automatique de documents (ADF) de 20 feuilles
- Connexion rapide et simple – sans fil ou via USB Hi-Speed
- Imprimez directement depuis votre smartphone via
l'application Brother iPrint&Scan
- Impression recto-verso automatique
- Bac papier standard contenant jusqu'à 100 feuilles
- Vitesse d'impression : jusqu'à 12 images par minute
- Écran LCD de 4,5 cm et boutons de contrôle faciles
d'utilisation



procédé d'impression jet d'encre
impression couleur Oui

BRTMFCJ497DW BRTMFCJ497DW DEEE HT 0,60 € PPI TTC 119,01 €

Caractéristiques techniques, visuels, DEEE unitaire HT, PPI TTC en euros hors DEEE exportés (non livrés), n'engageant pas Rexel et susceptibles de modification. NC = nous consulter.

Prenez
soin
de votre
linge,



en
deux fois
moins
de temps*



Jusqu'à 50% de temps gagné sur vos lessives*

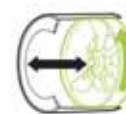
QDrive™

QuickDrive™, c'est un tambour exclusif qui optimise la phase de lavage grâce à un brassage plus dynamique, pour une élimination en douceur et rapide de la saleté.



Mouvement horizontal

+



Mouvement horizontal

=



Rotation multiple

Application SmartThings™ : restez connecté

• Diagnostic Utilisation

À tout moment, vous pouvez **générer un report** sur l'utilisation du lave-linge. En un coup d'œil, vous accédez à vos cycles favoris ou au suivi de la **consommation énergétique**. Vous recevez également des **conseils d'entretien faciles** à suivre pour garantir des performances optimales de lavage.

• Planificateur

Cette option permet de **définir l'heure de fin** d'une lessive, le lave-linge **adaptant alors automatiquement le cycle**.

Un imprévu de fin de journée, vous allez rentrer plus tard à la maison, vous pouvez **à distance décaler** la fin de cycle **depuis votre travail** !

• Assistant choix programme

L'application **suggère automatiquement** des cycles de lavage **optimisés** en fonction des informations fournies par l'utilisateur (types de textiles, couleurs, degré de salissure).



*Tests réalisés sur le modèle QuickDrive™ WW8800M vs modèle standard WW8500K. Jusqu'à 50% d'économies de temps sur les programmes Coton (40°C, demi-charge) et e-Coton (40°C, demi charge), en maintenant la même efficacité de lavage à ±2%, selon des tests Intertek. La durée du cycle peut varier suivant le type d'arrivée d'eau et le poids/type de vêtements lavés.
**Réseau Wi-Fi nécessaire. Disponible sur iOS et Android.

CONNECTÉ

LAVE LINGE FRONTAL

LAVE LINGE 9 KG



SAMSUNG

9 Kg 1400 t 85 60 A+++ 40%

Lave-linge QuickDrive™ 9kg
1400trs/min - A+++(-40%)
Technologie QuickDrive - EcoBubble
AddWash - Moteur inverter
WIFI (App SmartThings)
Programme Super Rapide 39 min
Blue Design

classe énergétique	A+++ -40%
quantité de remplissage avec le programme standard « coton 60 °C » (kg)	9
vitesse d'essorage max. avec le programme standard « coton 60 °C » (1/min)	1400
affichage du temps restant	oui
volume du tambour (l)	65.6
consommation d'énergie annuelle moyenne (kWh)	130
consommation d'eau estimée/an (220 programmes standard) (l)	9400
largeur (mm)	600
hauteur (mm)	850
profondeur (mm)	675

S3GWW90M6450PW/EF S3G31S2978 DEEE HT 19,17 € PPI TTC 949,00 €



SAMSUNG

9 Kg 1400 t 85 60 A+++ 40%

Capacité 9kg - Technologie Eco Bubble™
1400 trs/min variable - Moteur Digital Inverter™
Efficacité énergétique A+++ (-40%)
Display Digital XL Led bleues
Hublot additionnel Add Wash™
Option Anti-tache - Smart Control (connectée WIFI)
Programme Super Rapide : 5kg en 59min

classe énergétique	A+++ -40%
quantité de remplissage avec le programme standard « coton 60 °C » (kg)	9
vitesse d'essorage max. avec le programme standard « coton 60 °C » (1/min)	1400
affichage du temps restant	oui
volume du tambour (l)	65
consommation d'énergie annuelle moyenne (kWh)	130
consommation d'eau estimée/an (220 programmes standard) (l)	9400
largeur (mm)	600
hauteur (mm)	850
profondeur (mm)	635

S3GWW90K6414QW/EF S3G3112808 DEEE HT 8,33 € PPI TTC 749,00 €

LAVE VAISSELLE

LAVE VAISSELLE FULL INTÉGRABLE 60 CM



BOSCH
Des technologies pour la vie

14 A+++

BOSCH
Lave-vaisselle 60 cm Home Connect tout intégrable A+++AA
14 couverts
Home Connect: contrôle à distance, diagnostic à distance
Timelight
Technologie de séchage Zeolith
Tiroir à couverts VarioFlex Pro : flexibilité de rangement optimal sur tous les niveaux, picots rabattables identifiés en rouge.
Ecran TFT : Programmation intuitive via l'écran TFT pour une meilleure lisibilité des informations
Niveau sonore : 42dB (40dB avec le programme Silence)

classe d'efficacité énergétique	A+++
capacité en couverts	14
affichage du temps restant	oui
émission du bruit (dB(A) re 1pW)	42
consommation d'eau par programme standard (l)	9.5

B6SSMV68TX06E B6SSMV68TX06E DEEE HT 8,33 € PPI TTC 1109,99 €

TABLES INDUCTION

MULTIZONES



Electrolux

59

SÉRIE 700 FLEX Bridge -3 foyers 21/21/18/28cm
Surface cuisson totale zone gauche
Connexion H*H
Commandes individuelles et sensibles
15 positions de puissance
3 boosters
3 minuteurs
Fonction Stop&Go
7,2Kw
Connexion 16, 20 ou 32A
Installation universelle Optifix

Contrôle des zones de surface totale individualisé "Bridge"
Bord biseauté en façade.

largeur (mm)	590
couleur de base du cadre	noir

A6TEIV63343 A6TEIV63343 DEEE HT 2,08 € PPI TTC 629,99 €

RÉFRIGÉRATEUR

RÉFRIGÉRATEUR MULTI PORTES



SAMSUNG

182,5 90,80 550 L A+

Réfrigérateur Connecté 4 portes - Family Hub - 550 L (351+199) - Triple Cooling & Metal Cooling
Cavité convertible
Chef Mode
Inox anti-traces
Gestion des aliments, liste de courses
A+
Grâce à ses 3 caméras, visualisez à tout moment le contenu de votre réfrigérateur depuis votre smartphone. Il est possible d'indiquer la durée de conservation à chaque aliment.

classe énergétique	A+
capacité nette totale (l)	550
niveau sonore	40 dBA
hauteur (mm)	1825
largeur (mm)	908
profondeur (mm)	733

S3GRF56M9540SR S3GRF56M9540SR DEEE HT 19,17 € PPI TTC 4 499,00 €

ASPIRATEURS

ASPIRATEURS ROBOT



Miele

Home Vision
Technologie 3D Smart Navigation
Connecté- Navigation Systématique
4 modes de programmation dont Silence
2 caméras
Cartographie de la pièce
Autonomie 120 minutes
Temps de charge 170 minutes
Rendement 150 m²
64 dB(A)
Capacité réservoir : 0,5 L
Filtration AirClean Plus
Hauteur franchissable : 20 mm
Fonction Timer
Capteur gyroskopique
7 capteurs anti-collision
3 Capteurs anti-chute
Couleur : noir obsidien et liseré gris
H 8,5 mm
3,2 Kg

niveau sonore	64 dB
poids (kg)	3.2

MILSCOUTRX2HOMEVISION MIL10673800 DEEE HT 0,83 € PPI TTC 979,99 €

Caractéristiques techniques, visuels, DEEE unitaire HT, PPI TTC en euros hors DEEE emportés (non livrés), n'engageant pas Rexel et susceptibles de modification. NC = nous consulter.

Miele, l'expert du soin du linge pour des résultats de lavage toujours parfaits



TwinDos¹

Le système de dosage de lessive le plus abouti



INTELLIGENT | La bonne quantité de lessive (jusqu'à 30 % d'économie) au meilleur moment du cycle de lavage.

PERFORMANT | Système unique à deux phases : un lavage efficace, avec des couleurs ravivées et un blanc éclatant.

PowerWash 2.0

Le meilleur du lavage avec une faible consommation énergétique



ÉCONOMIQUE | Système Aspersion+ et technologie Spin and Spray pour maximiser l'imprégnation du linge.

RAPIDE | Efficacité de lavage A en 59 minutes pour 5 kg de linge avec QuickPowerWash².

WiFiConn@ct



CONNECTÉ | Prenez le contrôle à distance de votre lave-linge grâce à une simple connexion Wi-Fi

SingleWash



FLEXIBLE | Pour laver parfaitement une ou deux pièces de linge tout en faisant des économies de temps et d'énergie.

¹ Brevet européen : EP 2 784 205

² Testé et validé par l'Institut de Recherche Appliquée de Krefeld (Allemagne)

POSE LIBRE LAVAGE

POSE LIBRE LAVAGE

LAVE LINGE FRONTAL

LAVE LINGE GRANDE CAPACITÉ

BOSCH
Des technologies pour la vie

9 Kg 1400 t 84,2 59,80 A+++

Moteur induction EcoSilence Drive garanti 10 ans
Programmes spéciaux dont Rincage plus, Chemises, Fitness, Allergie +, Express 15/30 min - ActiveWater Plus VarioPerfect : choix entre l'option Speed ou Eco pour un résultat parfait - Grand écran LED avec affichage clair pour déroulement du cycle - Tambour 63 L
Classe d'essorage: B

classe d'efficacité énergétique	A+++
quantité de remplissage avec le programme standard « coton 60 °C » (kg)	9
vitesse d'essorage max. avec le programme standard « coton 60 °C » (tr/min)	1400
affichage du temps restant	Oui
volume du tambour (l)	63
consommation d'énergie annuelle moyenne (kWh)	152
consommation d'eau estimée/an (220 programmes standard) (l)	11220
largeur (mm)	598
hauteur (mm)	842
profondeur (mm)	632

BOSWAT28419FF BOSWAT28419FF DEEE HT 8,33 € PPI TTC 799,99 €

SAMSUNG

16 Kg 1200 t 98,4 68,60 A++

Maxi Capacité 16kg
Tambour 126,5 L Crystal Care
Technologie Eco Bubble
1200 trs/mn variable
Efficacité énergétique A+++ • Ecran LED bleues, touches sensibles
Hublot additionnel AddWash • Programme super rapide
Moteur Digital Inverter • Système anti-vibration VRT Plus
Smart control WIFI
Ecran digital LCD

classe énergétique	A++
quantité de remplissage avec le programme standard « coton 60 °C » (kg)	16
vitesse d'essorage max. avec le programme standard « coton 60 °C » (tr/min)	1200
volume du tambour (l)	126.5
largeur (mm)	686
hauteur (mm)	984
profondeur (mm)	870

WF16J6500EW/EF S3G3152976 DEEE HT 19,17 € PPI TTC 1199,00 €

LG
Life's Good

15 Kg 1100 t 99,9 70 A++

15kg - 1100trs
A++
Direct Drive - Technologie 6 Motion
Moteur Garanti 10 ans - Connecté WIFI
Gain de temps TurboWash
Fin Différé 3 à 19h - Smart Diagnosis
Tambour 127 L - Display LED
Fonction pause et ajout de linge
Pesée électronique.

classe d'efficacité énergétique	A++
quantité de remplissage avec le programme standard « coton 60 °C » (kg)	15
vitesse d'essorage max. avec le programme standard « coton 60 °C » (tr/min)	1100
affichage du temps restant	OUI
volume du tambour (l)	127
consommation d'eau estimée/an (220 programmes standard) (l)	14977
largeur (mm)	700
hauteur (mm)	999
profondeur (mm)	770

LG4F51K24WH LG4F51K24WH DEEE HT 8,33 € PPI TTC 1 099,00 €

LG
Life's Good

10.5 Kg 1400 t 85 60 A+++ 40%

10.5kg - 1400trs
A+++(-40%)
Direct Drive
Technologie 6 Motion - Moteur Garanti 10 ans
Fin Différé 3 à 19h - Smart Diagnosis
Connectée WIFI - True Steam
Gain de temps turboWash
Fonction pause et ajout de linge
Pesée électronique - Display LED tactile
Hublot Chrome

classe d'efficacité énergétique	A+++ -40%
quantité de remplissage avec le programme standard « coton 60 °C » (kg)	10.5
vitesse d'essorage max. avec le programme standard « coton 60 °C » (tr/min)	1400
affichage du temps restant	Oui
consommation d'eau estimée/an (220 programmes standard) (l)	9900
largeur (mm)	600
hauteur (mm)	850
profondeur (mm)	610

LG4F14J82WHST LG4F14J82WHST DEEE HT 8,33 € PPI TTC 849,00 €

LAVE LINGE 8 KG

Electrolux

10 Kg 1400 t 85 60 A+++ 20%

10 kg 1400 tr/min A+++
20%/B Ecran LCD Départ différé 20 h et temps restant
TimeManager
Hublot XXXL
Woolmark Blue
Moteur Inverter
Sécu enfants
Débitmètre
Anti-balourd

classe d'efficacité énergétique	A+++ -20%
quantité de remplissage avec le programme standard « coton 60 °C » (kg)	10
vitesse d'essorage max. avec le programme standard « coton 60 °C » (tr/min)	1400
affichage du temps restant	oui
volume du tambour (l)	68
consommation d'eau estimée/an (220 programmes standard) (l)	11790
largeur (mm)	600
hauteur (mm)	850
profondeur (mm)	660

ARTEW6F3112RA ARTEW6F3112RA DEEE HT 8,33 € PPI TTC 760,00 €

BOSCH
Des technologies pour la vie

8 Kg 1400 t 84,80 59,80 A+++

Moteur induction EcoSilenceDrive garanti 10 ans
Prgrs spéciaux dont Rincage plus - Mix rapide
Express 15 min/30 min
Grand display LED
Touches sensibles : Départ différé, Départ/Pause ou Rajout de linge, Speed / Eco, Essorage variable/Arrêt cuve pleine.

classe d'efficacité énergétique	A+++
quantité de remplissage avec le programme standard « coton 60 °C » (kg)	8
vitesse d'essorage max. avec le programme standard « coton 60 °C » (tr/min)	1400
affichage du temps restant	oui
volume du tambour (l)	55
consommation d'énergie annuelle moyenne (kWh)	176
consommation d'eau estimée/an (220 programmes standard) (l)	9900
largeur (mm)	598
hauteur (mm)	848
profondeur (mm)	600

BOSWAN28066FF BOSWAN28066FF DEEE HT 8,33 € PPI TTC 619,99 €

Caractéristiques techniques, visuels, DEEE unitaire HT, PPI TTC en euros hors DEEE emportés (non livrés), n'engageant pas Rexel et susceptibles de modification. NC = nous consulter.

LAVE LINGE FRONTAL

LAVE LINGE 8 KG

SAMSUNG

8 Kg 1400 t A+++



8kg
45 cm de prof.
1400 T
A+++
AddWash
DIM
Ecobubble
56/75dB
Tambour 56L
Hublot Noir

classe énergétique	A+++
quantité de remplissage avec le programme standard « coton 60 °C » (kg)	8
vitesse d'essorage max. avec le programme standard « coton 60 °C » (tr/min)	1400
affichage du temps restant	oui

S3GWW80KS410VWEF S3G3249051 DEEE HT 8,33 € PPI TTC 699,00 €

SIEMENS

1400 t 87 59,80 A+++



Moteur à induction iQDrive garanti 10 ans
Programmes spéciaux
Grand display LED
Touches sensibles
Indicateur de surdosage lessive
Signal sonore fin de programme
Fermeture hublot magnétique avec ouverture immédiate pour rajout de linge
Sécurité enfants.

classe d'efficacité énergétique	A+++
vitesse d'essorage max. avec le programme standard « coton 60 °C » (tr/min)	1400
consommation d'énergie annuelle moyenne (kWh)	176
largeur (mm)	598
hauteur (mm)	870
profondeur (mm)	550

SSMWM14N160FF SSMWM14N160FF DEEE HT 8,33 € PPI TTC 610,00 €

Miele

1400 t 59,6 A+++



Design ChromeEdition
Porte coloris Alu
Tambour Hydrogliss 59 l
Capacité 8 kg
PowerWash 2.0
CapDosing
Essorage 1400 tr/min
15 prog. dont QuickPowerWash
Départ différé, Temps restant
Option Défroissage et SingleWash
Bac à produits AutoClean
Système Anti-vibrations
42 dB(A) en lavage
72 dB(A) en essorage

classe d'efficacité énergétique	A+++
vitesse d'essorage max. avec le programme standard « coton 60 °C » (tr/min)	1400
consommation d'énergie annuelle moyenne (kWh)	157
largeur (mm)	596
profondeur (mm)	636

MILWC320 MIL10848070 DEEE HT 6,67 € PPI TTC 1 349,00 €

Miele

A+++



Lave-linge Frontposable
Design ChromeEdition
Porte coloris Alu
Tambour Hydrogliss 59 l
Capacité 8 kg
Connecté : équipé WifiConn@ct
TwinDos
CapDosing
Essorage 1400 tr/min
15 prog.
Départ différé, Temps restant
Option Défroissage
Bac à produits AutoClean
Système Anti-vibrations
48 dB(A) en lavage
72 dB(A) en essorage
Conso/an : 176 kWh
10120 l
Efficacité énergétique : A+++~10%
Dim. H 85 x L 59,5 x P 63,6 cm

classe énergétique A+++

MILWC660 MIL10848080 DEEE HT 6,67 € PPI TTC 1 249,00 €

Miele

1400 t



Lave-linge Frontposable
Design ChromeEdition
Porte coloris Alu
Tambour Hydrogliss 59 l
Capacité 8 kg
Essorage 1400 tr/min
12 prog.
Option Défroissage
Départ différé, Temps restant
CapDosing
Bac à produits AutoClean
Système Anti-vibrations
50 dB(A) en lavage
74 dB(A) en essorage
Conso/an : 177 kWh
10120 l
Efficacité énergétique : A+++~10%
Dim. H 85 x L 59,5 x P 63,6 cm

vitesse d'essorage max. avec le programme standard « coton 60 °C » (tr/min)	1400
---	------

MILWDD025 MIL11211010 DEEE HT 6,67 € PPI TTC 1 000,00 €

SIEMENS

1400 t 59,80 A+++



Moteur à induction iQDrive garanti 10 ans
Programmes spéciaux
Grand display LED
Touches sensibles
Indicateur de surdosage lessive
Signal sonore fin de programme
Fermeture hublot magnétique avec ouverture immédiate pour rajout de linge
Sécurité enfants. Remplacement de WM14T450FF

classe d'efficacité énergétique	A+++
vitesse d'essorage max. avec le programme standard « coton 60 °C » (tr/min)	1400
consommation d'énergie annuelle moyenne (kWh)	135
largeur (mm)	598
profondeur (mm)	550

SSMWM14T458FF SSMWM14T458FF DEEE HT 8,33 € PPI TTC 730,00 €

Caractéristiques techniques, visuels, DEEE unitaire HT, PPI TTC en euros hors DEEE emportés (non livrés), n'engageant pas Rexel et susceptibles de modification. NC = nous consulter.

POSE LIBRE LAVAGE

LAVE LINGE FRONTAL

LAVE LINGE 8 KG



Electrolux

1400 t 60 A+++

PerfectCare 600
Ecran LCD
Départ différé 20h et temps restant
TimeManager®
Hublot XXL
Boîte à produits flexible DuoDose
Prog dont outdoor, rapide 14 min
Woolmark® Blue

classe d'efficacité énergétique	A+++
vitesse d'essorage max. avec le programme standard « coton 60 °C » (tr/min)	1400
consommation d'énergie annuelle moyenne (kWh)	9999
largeur (mm)	600
profondeur (mm)	576

ARTEW6F480SBR ARTEW6F480SBR DEEE HT 8,33 € PPI TTC 549,99 €

LAVE LINGE 7, 6 KG



SIEMENS

7 Kg 1400 t 59,80 A+++

Design antivibration
Programmes spéciaux
variospeed
Display
Touches sensibles
Capacité variable automatique
Indicateur de surdosage lessive
Signal sonore fin de programme
Fermeture hublot magnétique avec ouverture immédiate pour rajout de linge - Fonction rajout de linge même après début du programme
Sécurité enfants

classe d'efficacité énergétique	A+++
quantité de remplissage avec le programme standard « coton 60 °C » (kg)	7
vitesse d'essorage max. avec le programme standard « coton 60 °C » (tr/min)	1400
consommation d'énergie annuelle moyenne (kWh)	165
largeur (mm)	598
profondeur (mm)	550

SSMWM14E277FF SSMWM14E277FF DEEE HT 8,33 € PPI TTC 520,00 €

Miele

1400 t 59,6 A+++



Tambour Hydrogliss 59 I - 12 programmes
Affichage du temps restant
CapDosing - Bac à lessives AutoClean
Système Anti-vibrations
Moteur à induction ProfiEco
Sécurité anti-fuites Watercontrol
50 dB(A) en lavage
74 dB(A) en essorage
Conso/cycle : 0,90 kWh
50 l
Conso/an: 171 kWh
10340 l.

classe d'efficacité énergétique	A+++
vitesse d'essorage max. avec le programme standard « coton 60 °C » (tr/min)	1400
consommation d'énergie annuelle moyenne (kWh)	175
consommation d'eau estimée/an (220 programmes standard) (l)	10340
largeur (mm)	596
profondeur (mm)	636

MILWDB004 MIL10663080 DEEE HT 6,67 € PPI TTC 899,99 €

beko

1000 t 60 A++



6KG
1000T
A++
Fenêtre afficheur
Parois anti-vibrations
Départ Différé 3-6-9h
15 programmes
Hublot Silver
Sécurité enfants

classe d'efficacité énergétique	A++
vitesse d'essorage max. avec le programme standard « coton 60 °C » (tr/min)	1000
largeur (mm)	600
profondeur (mm)	440

EKOWTE6511Y EKOWTE6511Y DEEE HT 6,67 € PPI TTC 323,20 €

LAVANTE SÉCHANTE

BOSCH
Des technologies pour la vie

85 60 A



Capacité 7 kg Lavage et 4 kg Séchage
Enchaînement automatique pour laver et sécher 4 kg de linge
Design antivibration - Prog. spéciaux dont Duvet, Express 15 min, Allergie +, Hygiène Basse Température
Programme Séchage délicat
Grand display LED.

classe d'efficacité énergétique	A
quantité de remplissage (lavage) avec le programme standard « coton 60 °C » (kg)	7
quantité de remplissage avec le programme de séchage « coton prêt à ranger » (kg)	4
vitesse d'essorage max. avec le programme standard « coton 60 °C » (tr/min)	1500
volume du tambour (l)	56
consommation d'eau (lavage, essorage) programme de lavage « coton 60 °C » (l)	103
type de séchage	condensation
largeur (mm)	600
profondeur (mm)	590
hauteur (mm)	850

BOSWVG30462FF BOSWVG30462FF DEEE HT 8,33 € PPI TTC 970,00 €

Electrolux

60 A



DUALCARE™
9 kg Lavage / 6 kg Séchage
Ecran LCD
Départ différé 20h et temps restant
Time manager®
Hublot XXL
Certification Woolmark® Blue en lavage et séchage
Moteur Eco-Inverter
Sécurité enfants
Sécurité anti-débordement
Système anti-balourd du tambour
Volume tambour 69 L

classe d'efficacité énergétique	A
largeur (mm)	600
profondeur (mm)	660

ARTEW7W3922RA ARTEW7W3922RA DEEE HT 8,33 € PPI TTC 899,99 €

Caractéristiques techniques, visuels, DEEE unitaire HT, PPI TTC en euros hors DEEE exportés (non livrés), n'engageant pas Rexel et susceptibles de modification. NC = nous consulter.

LAVE LINGE TOP

LAVE LINGE TOP



Electrolux 6 Kg 1200 t 89 40 A+++

Lave Linge Top 6 Kg
Classe énergétique A+++
PerfectCare 600
Système Sensi Care
Timer Manager
Départ différé 20h + temps restant

classe énergétique	A+++
quantité de remplissage avec le programme standard « coton 60 °C » (kg)	6
vitesse d'essorage max. avec le programme standard « coton 60 °C » (tr/min)	1200
affichage du temps restant	OUI
volume du tambour (l)	42
consommation d'énergie annuelle moyenne (kWh)	150
consommation d'eau estimée/an (220 programmes standard) (l)	9490
largeur (mm)	400
hauteur (mm)	890
profondeur (mm)	600

ARTEW6T3164AA ARTEW6T3164AA DEEE HT 8,33 € PPI TTC 549,99 €



Brandt 6 Kg 1300 t 85 40 A+++ 10%

6kg - 1300 tours
Digits - A+++ -10%
Départ Différé 1 à 24h avec temps restant
niveau sonore : 58/79dB
Synchro Heures Creuses - Tambour inox 42 litres
Programmes : Quotidien OptiA39 min, Coton/Éponge, Coton Eco, Coton + Prélavage, Mixte, Délicat, Flash 25 minutes, Sport, Jeans, Chemises, Berce-laîne, Rinçage/Essorage Posistop - Largeur 40cm - Blanc

classe d'efficacité énergétique	A+++ -10%
quantité de remplissage avec le programme standard « coton 60 °C » (kg)	6
vitesse d'essorage max. avec le programme standard « coton 60 °C » (tr/min)	1300
affichage du temps restant	Oui
volume du tambour (l)	42
consommation d'eau estimée/an (220 programmes standard) (l)	8720
largeur (mm)	400
hauteur (mm)	850
profondeur (mm)	600

NDTBT8603M NDTBT8603M DEEE HT 8,33 € PPI TTC 499,98 €

SÈCHE LINGE

SÈCHE LINGE POMPE À CHALEUR



Vedette 6 Kg 1200 t 85 40 A+++

Affichage Led
Départ Différé 3-9-12h
niveau sonore : 58/77dB
Tambour inox 42L
Programme "Favori", Quotidien : lavage court avec la meilleur efficacité de lavage
Option couleurs foncées
Rinçage +

classe d'efficacité énergétique	A+++
quantité de remplissage avec le programme standard « coton 60 °C » (kg)	6
vitesse d'essorage max. avec le programme standard « coton 60 °C » (tr/min)	1200
affichage du temps restant	non
volume du tambour (l)	42
consommation d'eau estimée/an (220 programmes standard) (l)	8720
largeur (mm)	400
hauteur (mm)	850
profondeur (mm)	600

VDTV602B VDTV602B DEEE HT 8,33 € PPI TTC 393,31 €



SIEMENS 8 Kg A++

SIEMENS
Sèche-linge à condensation avec pompe à chaleur 8 kg
Classe énergétique A++
Efficacité de condensation B
Design antivibration
selfCleaning Condenser
programmes spéciaux laine, mix, serviettes, Minuterie chaud, froid, Lingerie, express 40 min, chemises, Outdoor
Technologie AutoDry
Grand display LED pour affichage du temps restant et fin différée 24h
Tambour inox 112l, structure coussin d'air
consommation 236 kW. 64 dB

classe d'efficacité énergétique	A++
quantité de remplissage avec le programme standard « coton 60 °C » (kg)	8
consommation d'énergie par programme de séchage « coton » (kWh)	236

SSMWT45W461FF SSMWT45W461FF DEEE HT 8,33 € PPI TTC 929,99 €



Electrolux 85 59,6 A+

Pompe à chaleur
PerfectCare 700
Système GentleCare
8 kg
A+
Efficacité condensation B
Départ différé & Temps restant
Hublot XXXL
Tambour zinc 3 redans
2 sondes OptiSense
Volume tambour 118 L
Porte reversible
Accès direct filtre EcoFlow
Consommation d'énergie 309 kWh/an
66 dB(A)*

classe d'efficacité énergétique	A+
affichage du temps restant	oui
hauteur	850
largeur (mm)	596
profondeur (mm)	638/662

ARTEW7H4810RA ARTEW7H4810RA DEEE HT 8,33 € PPI TTC 699,99 €



Miele 59,6 A+++

Tambour Aérogliss breveté (120 litres)
White Edition - Porte transparente avec anneau blanc
Diffuseur de parfum avec FragranceDos
12 programmes / 4 paliers de séchage
Options rythme délicat
Départ différé
Temps restant
Système de séchage breveté Perfect Dry
Éclairage LED du tambour
Moteur asynchrone
Échangeur thermique sans entretien
Kit de vidange d'eau condensée
66 dB(A)

classe d'efficacité énergétique	A+++
largeur (mm)	596
profondeur (mm)	643

MILTF500WPEITIONECO MIL10937490 DEEE HT 8,33 € PPI TTC 1 199,00 €

Caractéristiques techniques, visuels, DEEE unitaire HT, PPI TTC en euros hors DEEE emportés (non livrés), n'engageant pas Rexel et susceptibles de modification. NC = nous consulter.

POSE LIBRE LAVAGE

SÈCHE LINGE

SÈCHE LINGE POMPE À CHALEUR



Miele

A++

Sèche-linge posable pompe à chaleur
ChromeEdition, porte pleine blanche
Tambour Aérogliss 7 kg, 120 l
Diffuseur de parfum FragranceDos
12 programmes
4 paliers de séchage
Option Rythme délicat
Départ différé, Temps restant
Système de séchage breveté

classe énergétique A++

MILTD8220WP MIL10765140 DEEE HT 8,33 € PPI TTC 1 000,00 €

SÈCHE LINGE CONDENSEUR



Miele

7 Kg 85 59,6 B

Sèche-linge posable à condensation
Technologie Parfumeur FragranceDos (amovible)
Tambour Aérogliss 111 l
Capacité 7 kg
7 programmes
5 paliers de séchage
Système breveté Perfect Dry
Affichage du temps restant

classe d'efficacité énergétique	B
quantité de remplissage avec le programme standard « coton 60 °C » (kg)	7
affichage du temps restant	oui
hauteur (mm)	850
largeur (mm)	596
profondeur (mm)	580

MILTDA140C MIL9955970 DEEE HT 8,33 € PPI TTC 899,99 €



BOSCH
Des technologies pour la vie

7 Kg 84,2 59,80 B

Sèche-linge à condensation délicat envers votre linge, et silencieux.
Système de séchage sensitif: résultat homogène, plus minimisés grâce à une structure de tambour spéciale.
Très silencieux avec seulement 65 dB.
Design AntiVibration™: Silence et stabilité extrême
AutoDry: sèche parfaitement jusqu'au degré de séchage souhaité.
Display LED pour visualiser et paramétrer simplement les programmes et options.

classe énergétique	B
quantité de remplissage avec le programme standard « coton 60 °C » (kg)	7
consommation d'énergie par programme de séchage « coton » (kWh)	499
hauteur (mm)	842
largeur (mm)	598
profondeur (mm)	652

BOSWTN85207FF BOSWTN85207FF DEEE HT 8,33 € PPI TTC 589,99 €



Electrolux

85 59,6 B

SÈCHE-LINGE à condensation électronique
SIMPLICARE
Capacité maxi de séchage 7 kg
Classe énergétique B
Efficacité de condensation B
Départ différé 20h / Temps restant
Porte opaque
Programmes spéciaux: draps, coton Eco, délicats, denim, facile à repasser, textiles mélangés, rafraîchir, sports
Tambour zinc 3 redans
2 sondes OptiSense
Volume tambour 104 L
Rotation alternée
Porte réversible
Consommation d'énergie en 504 kWh/an
Niveau sonore 67 dB(A)

classe énergétique	B
consommation d'énergie par programme de séchage « coton » (kWh)	504
hauteur (mm)	850
largeur (mm)	596
profondeur (mm)	570/594

ARTEW6C4735SC ARTEW6C4735SC DEEE HT 8,33 € PPI TTC 499,90 €

SÈCHE LINGE ÉVACUATION



beko

7 Kg 85,60 59,7 C

Sèche-linge
Évacuation
Up
Capacité max. (kg): 7.0
C
Matière du tambour: Galvanisé
Type de tambour: A alvéoles Aquawave
Type de porte: Opaque circulaire non réversible
Départ différé: 3-6-9 heures
Couleur du produit: Blanc
Couleur du hublot: Blanc

classe énergétique	C
quantité de remplissage avec le programme standard « coton 60 °C » (kg)	7
consommation d'énergie par programme de séchage « coton » (kWh)	519,5
hauteur (mm)	856
largeur (mm)	597
profondeur (mm)	584

EKODA7011PA EKODA7011PA DEEE HT 8,33 € PPI TTC 300,00 €



BOSCH
Des technologies pour la vie

7 Kg 84,2 59,80 C

Tambour galvanisé 112 l
65 dB
Design AntiVibration
Porte ronde coloris Blanc
Programmes spéciaux
Cycle anti-froissage 120 min
Technologie AutoDry
Grand display LED
Touches sensitive
Fin différée
Gaine d'évacuation fournie (2 m)
Signal sonore fin de programme
Sécurité enfants
Mise sous plan dans niche hauteur 85cm

classe d'efficacité énergétique	C
quantité de remplissage avec le programme standard « coton 60 °C » (kg)	7
consommation d'énergie par programme de séchage « coton » (kWh)	504
hauteur (mm)	842
largeur (mm)	598
profondeur (mm)	601

BOSWTA73200FF BOSWTA73200FF DEEE HT 8,33 € PPI TTC 529,99 €

Caractéristiques techniques, visuels, DEEE unitaire HT, PPI TTC en euros hors DEEE exportés (non livrés), n'engageant pas Rexel et susceptibles de modification. NC = nous consulter.

SÈCHE LINGE

ACCESSOIRES SUPERPOSITION



Kit de superposition avec tablette pour sèche linge à condensation et pompe à chaleur hors WTE... et lave linge Bosch.
Compatible Lave linge-sèche linge



largeur (mm)	600
hauteur (mm)	600
longueur (mm)	600

BOSWTZ11400 BOSWTZ11400 DEEE HT 0,00 € PPI TTC 89,99 €

SIEMENS

Kit de superposition sans tablette pour sèche linge à condensation et pompe à chaleur hors WT44E... et lave linge Siemens.



SSMWZ20310 SSMWZ20310 DEEE HT 0,00 € PPI TTC 14,99 €

LAVE VAISSELLE

LAVE VAISSELLE 60 CM

Miele



Classe énergétique A+++ -10%
Tiroir à couverts 3D MultiFlex, 14 couverts
Paniers FlexLine ExtraComfort (FlexCare)
10 programmes (ECO, Automatic, Quotidien 60°, Intensif 75°, Fragile 45°C, QuickPowerWash, Extra Silencieux 40 dB, Entretien Machine, Hygiène 70°C, Economique Solaire)
Séchage AutoOpen
SensorDry
Brilliant GlassCare
Départ différé avec affichage du temps restant
Affichage de l'heure
Options: AutoDos, IntenseZone, Express, Séchage+
Wifi Conn@ct avec MobileControl et AutoStart
Eco Feedback
Fermeture de porte ComfortClose
43 dB(A)
Conso/cycle: 0,73 kWh
8,9 l (à partir de 6L en programme Auto)
Conso/an: 208 kWh – 2492 l
Affichage texte
Dim. H 84,5 x L 59,8 x P 60 cm

MILG7310SCAUTODOS MIL11091010 DEEE HT 6,67 € PPI TTC 1 399,00 €

Miele



Classe énergétique A+++ -10%
Tiroir à couverts 3D MultiFlex, 14 couverts
Paniers FlexLine ExtraComfort (FlexCare)
8 programmes (ECO, Automatic, Quotidien 60°, Intensif 75°, Fragile 45°C, QuickPowerWash, Extra Silencieux 40 dB, Entretien Machine)
Séchage AutoOpen
SensorDry
Brilliant GlassCare
Départ différé avec affichage du temps restant
Options: IntenseZone, Express, Séchage+
Eco Feedback
Fermeture de porte ComfortClose
44 dB(A)
Conso/cycle: 0,75 kWh
8,9 l (à partir de 6L en programme Auto)
Conso/an: 213 kWh – 2492 l
Affichage texte
Dim. H 84,5 x L 59,8 x P 60 cm

classe énergétique	A+++
capacité en couverts	14
nombre de programmes	8

MILG7100SC MIL11090930 DEEE HT 6,67 € PPI TTC 1 099,00 €

Miele



Tiroir à couverts 3D, 14 couverts
Paniers Comfort
Bandeau droit avec texte
5 programmes (Eco, Automatic, Quotidien 55°, Intensif 75°, Fragile)
Départ différé 0h30 à 24h avec affichage du temps restant
Option Turbo
Fermeture de porte ComfortClose
44 dB(A)
Conso/cycle: 0,95 kWh
9,9 l (à partir de 6,5L en programme, Automatique)
Top amovible.

classe d'efficacité énergétique	A++
capacité en couverts	14
émission du bruit (dB(A) re 1pW)	44
largeur (mm)	598
profondeur (mm)	600

MILG4942SCFRONTINOX MIL10533890 DEEE HT 6,67 € PPI TTC 1 000,00 €

Miele



Tiroir à couverts 3D
14 couverts
Paniers Comfort
Bandeau droit avec texte
5 programmes (Eco, Automatic, Quotidien 55°, Intensif 75°, Fragile)
Départ différé 0h30 à 24h avec affichage du temps restant
Option Turbo
Fermeture de porte ComfortClose
Conso/cycle: 0,95 kWh
9,9 l (à partir de 6,5L en programme Automatique)
Top amovible

classe d'efficacité énergétique	A++
capacité en couverts	14
émission du bruit (dB(A) re 1pW)	44
largeur (mm)	598
profondeur (mm)	600

MILG4942SC MIL10533880 DEEE HT 6,67 € PPI TTC 899,99 €

Caractéristiques techniques, visuels, DEEE unitaire HT, PPI TTC en euros hors DEEE emportés (non livrés), n'engageant pas Rexel et susceptibles de modification. NC = nous consulter.

POSE LIBRE LAVAGE

LAVE VAISSELLE

LAVE VAISSELLE 60 CM



SIEMENS



Moteur iQDrive
14 couverts - 6 programmes
Départ différé - 3 options : VarioSpeed plus, Séchage extra,
Zone sensible - Programme entretien de la machine
Système auto 3in1
AquaSensor
Système protectVerre
Paniers VarioFlex
Panier supérieur réglable avec RackMatic (3 niveaux)
Sécurité AquaStop
Conso/cycle 9.5L 44 dB
Top amovible

couleur	blanc
classe énergétique	A++
capacité en couverts	14
nombre de programmes	6
affichage du temps restant	OUI
sélection de l'heure de démarrage	oui
émission du bruit (dB(A) re 1pW)	44
consommation d'énergie par programme lors de l'utilisation du programme standard (kWh)	266

SSMSN236I04NE DEEE HT 8,33 € PPI TTC 820,00 €



Miele



Panier à couverts
Paniers Comfort
Bandeau avec texte
5 programmes
Départ différé - Touche Turbo
Fermeture de porte ComfortClose
Conso/cycle 9.9 l (à partir de 6.5L en programme Auto)
Top amovible Réf Rexel MIL10197790

classe d'efficacité énergétique	A++
capacité en couverts	13
émission du bruit (dB(A) re 1pW)	44
consommation d'eau par programme standard (l)	9.9
largeur (mm)	598
profondeur (mm)	600

MILG4922EXTRACLEAN MIL10197790 DEEE HT 6,67 € PPI TTC 799,99 €



BOSCH
Des technologies pour la vie



Moteur EcoSilence Drive
13 couverts - 6 programmes
Départ différé - 3 options : VarioSpeed 2, Séchage extra,
Hygiène plus
Programme entretien de la machine
Système auto 3in1
AquaSensor
Système Super Brilliance
Paniers VarioFlex
Panier supérieur réglable avec RackMatic (3 niveaux)
Sécurité AquaStop
Conso/cycle 6.5L 42 dB
Top amovible

classe énergétique	A++
capacité en couverts	13
nombre de programmes	6
affichage du temps restant	oui
sélection de l'heure de démarrage	oui
émission du bruit (dB(A) re 1pW)	42
consommation d'énergie par programme lors de l'utilisation du programme standard (kWh)	262

BOSSMS46JW01F BOSSMS46JW01F DEEE HT 8,33 € PPI TTC 790,00 €



SIEMENS



Moteur iQDrive
14 couverts - 6 programmes
Départ différé - 3 options : VarioSpeed plus, Séchage extra,
Zone sensible
Programme entretien de la machine
Système auto 3in1
AquaSensor
Système protectVerre
Paniers VarioFlex
Panier supérieur réglable avec RackMatic (3 niveaux)
Sécurité AquaStop
Conso/cycle 9.5L 44 dB
Top amovible

classe énergétique	A++
capacité en couverts	14
nombre de programmes	6
affichage du temps restant	oui
sélection de l'heure de démarrage	oui
émission du bruit (dB(A) re 1pW)	44
consommation d'énergie par programme lors de l'utilisation du programme standard (kWh)	266

SSMSN236W03NE SSMSN236W03NE DEEE HT 8,33 € PPI TTC 749,99 €



BOSCH
Des technologies pour la vie



Moteur EcoSilence Drive
5 programmes
Départ différé - 2 options : VarioSpeed, séchage extra
Système auto 3in1
AquaSensor
Système Super Brilliance
Paniers VarioFlex
Panier supérieur réglable avec RackMatic (3 niveaux)
Sécurité AquaStop
Conso/cycle 9.5L
Top amovible Remplaçant du SMS53008EU

classe d'efficacité énergétique	A+
capacité en couverts	12
émission du bruit (dB(A) re 1pW)	46
largeur (mm)	600
profondeur (mm)	600

BOSSMS25AI04E BOSSMS25AI04E DEEE HT 8,33 € PPI TTC 640,00 €



SIEMENS



6 programmes
Départ différé
3 options : zone Intensive, varioSpeed (3 fois plus rapide)
Entretien de la machine
Panier supérieur réglable avec Rackmatic (3 niveaux)
Sécurité aquaStop 100% anti fuite, avec garantie
Conso/cycle 9.5L
Top amovible

classe d'efficacité énergétique	A++
capacité en couverts	12
émission du bruit (dB(A) re 1pW)	46
largeur (mm)	600
profondeur (mm)	600

SSMSN236W01GE SSMSN236W01GE DEEE HT 8,33 € PPI TTC 629,99 €

Caractéristiques techniques, visuels, DEEE unitaire HT, PPI TTC en euros hors DEEE emportés (non livrés), n'engageant pas Rexel et susceptibles de modification. NC = nous consulter.

LAVE VAISSELLE

LAVE VAISSELLE 60 CM



Moteur EcoSilence Drive
5 programmes
Départ différé- 2 options : VarioSpeed 2, Séchage extra
Système auto 3in1
AquaSensor
Système Super Brilliance
Paniers VarioFlex
Panier supérieur réglable avec RackMatic (3 niveaux)
Sécurité AquaStop
Conso/cycle 9.5L. Top amovible



classe d'efficacité énergétique	A+
capacité en couverts	12
émission du bruit (dB(A) re 1pW)	46
largeur (mm)	600
profondeur (mm)	600

BOSSMS25GW02E **BOSSMS25GW02E** DEEE HT 8,33 € PPI TTC 559,99 €



4 Températures
6 programmes dont AutoFlex 45-70°C
Départ différé 24h et affichage du temps restant
Auto Off
AirDry technologie



classe d'efficacité énergétique	A+
capacité en couverts	13
émission du bruit (dB(A) re 1pW)	45
largeur (mm)	600
profondeur (mm)	625

ARTESF5513LOW **ARTESF5513LOW** DEEE HT 8,33 € PPI TTC 549,98 €



Moteur EcoSilence Drive
5 programmes
Départ différé
2 options : VarioSpeed (2 fois plus rapide), Séchage extra
Système auto 3in1
Détection lessivelle automatique
AquaSensor qui détecte le degré de salissure Système Super Brilliance, conserve l'éclat des verres
Paniers Vario
Sécurité anti-débordement 24h
Inscriptions en texte clair
Conso/cycle 11.7L
Top amovible Remplaçant du SMSSOD12FF



classe d'efficacité énergétique	A+
capacité en couverts	12
émission du bruit (dB(A) re 1pW)	48
largeur (mm)	600
profondeur (mm)	600

BOSSMS25AW00F **BOSSMS25AW00F** DEEE HT 8,33 € PPI TTC 509,99 €



13 couverts
6 Programmes dont "OptiA60" et "Cyclone"
5 Températures
Départ différée jusqu'au 12h
Panier supérieur réglable
Panier inférieur modulable avec picots rabattables
Top amovible "



classe d'efficacité énergétique	A++
capacité en couverts	13
émission du bruit (dB(A) re 1pW)	47
largeur (mm)	598
profondeur (mm)	600

NDTDFH13217X **NDTDFH13217X** DEEE HT 8,33 € PPI TTC 482,65 €



VIVA
5 programmes
Sélecteur de programme avec départ intégré
Moteur à induction
Départ différé : 3-6-9 h
Boîte à produits maxi-performance
Auto 3in1 - AquaSensor, Sensor de pompe
Voyant lumineux manque de sel
Voyant lumineux manque produit de rinçage
Sécurité anti-débordement 24h
Régénération électronique
Triple filtre auto-nettoyant
Conso/cycle 11.7L
Top amovible



classe d'efficacité énergétique	A+
capacité en couverts	12
nombre de programmes	5
émission du bruit (dB(A) re 1pW)	48
consommation d'eau par programme standard (l)	11.7
largeur (mm)	600
profondeur (mm)	600

BOSVVD25W10EU **BOSVVD25W10EU** DEEE HT 8,33 € PPI TTC 449,99 €

Caractéristiques techniques, visuels, DEEE unitaire HT, PPI TTC en euros hors DEEE emportés (non livrés), n'engageant pas Rexel et susceptibles de modification. NC = nous consulter.

POSE LIBRE LAVAGE

LAVE VAISSELLE

LAVE VAISSELLE 45 CM



Moteur EcoSilence Drive
 A+AA
 9 couverts
 5 Programmes : Intensif 70 °C, Auto 45-65 °C, Eco 50 °C,
 Silence 50 °C, Programme 1h 65 °C
 Option : Séchage Extra
 Bras de lavage DuoPower
 Départ différé : 3-6-9 h
 Boîte à produits MaxiPerformance
 Auto 3in1
 Échangeur thermique
 Système Super Brillance
 Paniers Vario
 Niveau sonore programme silence 45dB
 Sécurité AquaStop
 Cuve acier inox

classe d'efficacité énergétique	A+
capacité en couverts	9
émission du bruit (dB(A) re 1pW)	48
largeur (mm)	450
profondeur (mm)	600

BOSSPS25CW00E BOSSPS25CW00E DEEE HT 8,33 € PPI TTC 499,99 €



11 cv
 A++
 46 dB
 Ecran LCD
 Départ différé 30min-24h
 8 programmes
 8,7L
 Quick&Shine
 Moteur à induction / Blanc

capacité en couverts	11
émission du bruit (dB(A) re 1pW)	46

EKODFS28120W EKODFS28120W DEEE HT 6,67 € PPI TTC 407,29 €

Caractéristiques techniques, visuels, DEEE unitaire HT, PPI TTC en euros hors DEEE emportés (non livrés), n'engageant pas Rexel et susceptibles de modification. NC = nous consulter.



FAB28

Classe A+++ • Zone Extra Fresh 0°C •
Système Air Plus • Froid Ventilé



FAB32

Classe A+++ • Zone Extra Fresh 0°C • Système Air Plus
• Compartiment congélation rapide • Froid Ventilé Total

Coloris disponibles uniquement pour FAB28



Coloris disponibles pour FAB28 et FAB32



POSE LIBRE FROID

POSE LIBRE FROID

RÉFRIGÉRATEUR AMÉRICAIN

RÉFRIGÉRATEUR AMÉRICAIN



SAMSUNG

182,5 90,80 564 L A+

Réfrigérateur 4Portes
564L (361+203)
Classe A+
Poignées. Intégrées
Distributeur / Glaçons / Glace pilée
Triple Cooling
Cavité convertible
Finition Black caviar

classe énergétique	A+
capacité nette totale (l)	564
hauteur (mm)	1825
largeur (mm)	908
profondeur (mm)	733

S3GRF56J9040SG

DEEE HT 19,17 €

PPI TTC N.C



LG
Life's Good

179 91,2 405 L A++

601L
Capacité utile Freezer
A++
InstaView Door-in-Door
Compresseur linéaire
Éclairage LED
Filtre Pure N Fresh
Distributeur eau, glaçons, glace pilée
Rack Bouteilles
Moist Balance Crisper
Smart Diagnosis
WIFI
Moteur garanti 10 ans

classe d'efficacité énergétique	A++
capacité utile du compartiment frigorifique (l)	405
capacité utile (l)	196
hauteur (mm)	1790
largeur (mm)	912
profondeur (mm)	738

LG4GSK6676SC

LG4GSK6676SC

DEEE HT 19,17 €

PPI TTC 2 399,00 €



LG
Life's Good

179 91,2 405 L A+

Total No Frost 601L
Compresseur linéaire
Affichage Digital Led 88
Éclairage LED
Moist Balance Crisper
Distributeur eau, glaçons, glace pilée
Box MaxiSpace
SmartDiagnosis
Autonomie en cas de coupure de courant 10h
Pouvoir de congélation 12 kg/24h
Moteur garanti 10 ans -Finition Inox Platine.

classe d'efficacité énergétique	A+
capacité utile du compartiment frigorifique (l)	405
capacité utile du freezer (l)	196
hauteur (mm)	1790
largeur (mm)	912
profondeur (mm)	738

LG4GSL6611PS

LG4GSL6611PS

DEEE HT 19,17 €

PPI TTC 1 499,00 €



SAMSUNG

A+

Frigo US 617L (407+210)
Technologie space Max : Pariois plus fines pour gagner en capacité
Twin cooling Plus : Optimise la température et l'humidité grâce aux systèmes de froid indépendants.
Chef Mode : limite les fluctuations pour préserver la saveur, la texture des aliments
Design simple et épuré
Froid ventilé intégral
Compresseur Digital inverter
Éclairage LED

classe d'efficacité énergétique A+

S3GRS68N8230S9/EF

S3G3112807

DEEE HT 19,17 €

PPI TTC 1 699,00 €

RÉFRIGÉRATEUR MULTI PORTES



SAMSUNG

178 90,80 396 L A+

Frigo Multi portes grande capacité 520L (396+124)
incomparable si vous souhaitez stocker des quantités importantes d'aliments facilement
Distributeur de glaçons et glace pilée
Twin cooling système : Pas de mélange d'odeurs, taux d'humidité adéquate dans le réfrigérateur
Le total No Frost Samsung accroît la durée de conservation de vos aliments et supprime la corvée de dégivrage.
Compresseur digital inverter
Éclairage LED

classe d'efficacité énergétique	A+
capacité utile du compartiment frigorifique (l)	396
capacité utile (l)	124
capacité de congélation (kg/24h)	10
hauteur (mm)	1780
largeur (mm)	908
profondeur (mm)	721

S3GRFG23UERS1/XEF

S3G3058846

DEEE HT 19,17 €

PPI TTC 2 299,00 €



smeg
made in italy

176 90,80 541 L A++

Réfrigérateur 4 Portes
92 cm
Hauteur 182 cm
Afficheur externe
541 L dont réfrigérateur 376 L et congélateur **** 165 L 1 et
Zone convertible
Froid ventilé total
Zone fraîcheur 0 °C
Système "Frais Actif" LEDS bleus
Compartment congélation rapide
Fabrique à glaçon Twister
3 clayettes verre réglables
43 dB
Classe A ++

classe énergétique	A++
capacité nette totale (l)	541
niveau sonore	43
hauteur (mm)	1760
largeur (mm)	908
profondeur (mm)	737

SMFFQ60X2PE1

SMFFQ60X2PE1

DEEE HT 19,17 €

PPI TTC 2 499,98 €

Caractéristiques techniques, visuels, DEEE unitaire HT, PPI TTC en euros hors DEEE emportés (non livrés), n'engageant pas Rexel et susceptibles de modification. NC = nous consulter.

RÉFRIGÉRATEUR COMBINÉ

1 CIRCUIT



201 59,5 250 L A++

Total No frost 343 L / Capacité utile Freezer A++
Compresseur Linéaire
Affichage LED Extérieur
Moist balance crispier
Compartment moduable Fresh +
Fresh Zone- Pouvoir de congélation 9kg/24h
Autonomie en cas de coupure de courant 16h
Portes réversibles et portes sans déport
Smart diagnosis
Connecté WIFI
Moteur Garanti 10 ans

classe d'efficacité énergétique	A++
capacité utile du compartiment frigorifique (l)	250
capacité utile (l)	93
hauteur (mm)	2010
largeur (mm)	595
profondeur (mm)	665

LG4GBW6356BPS LG4GBW6356BPS DEEE HT 19,17 € PPI TTC 799,00 €



SAMSUNG

191,70 60 344 L

344L (246+98)
A2+
192x60x66,4
Ecran
Poig. intégrées
Support porte bouteilles
Finition premium
Fresh Zone
Simili Inox

capacité nette totale (l)	344
niveau sonore	38
hauteur (mm)	1917
largeur (mm)	600
profondeur (mm)	664

S3GRB34K6032SS S3GRB34K6032SS DEEE HT 15,00 € PPI TTC 798,99 €



191 70 376 L 500 L A++

Combiné largeur 70 cm
Système PowerVentilation
LowFrost
Portes finition inox, côtés silver
VITAFRESH avec contrôle d'humidité
5 clayettes verre
Pouvoir de congélation : 14 kg/24 h
2 tiroirs dont 1 BigBox
VarioZone
Autonomie 26 h.

classe d'efficacité énergétique	A++
capacité nette totale (l)	500
capacité utile du compartiment frigorifique (l)	376
capacité utile du freezer (l)	124
niveau sonore	40 dB
hauteur (mm)	1910
largeur (mm)	700
profondeur (mm)	770

BOSKGV58VL31S BOSKGV58VL31S DEEE HT 19,17 € PPI TTC 1 029,98 €



186 60 213 L 307 L A++

Combiné largeur 60 cm - Système PowerVentilation
Technologie LowFrost
VITAFRESH avec contrôle d'humidité
4 clayettes verre
Pouvoir de congélation : 7 kg/24 h
3 tiroirs dont 1 BigBox
VarioZone
Autonomie 23 h.

classe d'efficacité énergétique	A++
capacité nette totale (l)	307
capacité utile du compartiment frigorifique (l)	213
capacité utile du freezer (l)	94
niveau sonore	39 dB
hauteur (mm)	1860
largeur (mm)	600
profondeur (mm)	650

BOSKGV36VW32S BOSKGV36VW32S DEEE HT 15,00 € PPI TTC 670,00 €



SAMSUNG

185 59,5 230 L A+

Combiné Samsung RB33J3200SA 1,85M
Largeur 60cm
328 litres de capacité totale
Compresseur Digital Inverter
Ecran en façade
Froid ventilé
Eclairage LED.
Faites coulisser la clayette Maxi ouverture et accéder facilement aux aliments.
Le total No Frost Samsung accroît la durée de conservation de vos aliments et supprime la corvée de dégivrage.

classe d'efficacité énergétique	A+
capacité utile du compartiment frigorifique (l)	230
capacité utile (l)	98
hauteur (mm)	1850
largeur (mm)	595
profondeur (mm)	668

S3GRB33J3200SA/EF S3G3058844 DEEE HT 15,00 € PPI TTC 799,00 €



184,5 59,5 220 L 329 L A++

Eclairage LED
Dégivrage automatique du réfrigérateur
Brasseur d'air FreeStore
Pouvoir de congélation 5kg/24h
Autonomie 30h.
Portes réversibles

classe d'efficacité énergétique	A++
capacité nette totale (l)	329
capacité utile du compartiment frigorifique (l)	220
capacité utile du freezer (l)	109
niveau sonore	40 dB
hauteur (mm)	1845
largeur (mm)	595
profondeur (mm)	647

ARTEN3617MOW ARTEN3617MOW DEEE HT 15,00 € PPI TTC 579,98 €

Caractéristiques techniques, visuels, DEEE unitaire HT, PPI TTC en euros hors DEEE emportés (non livrés), n'engageant pas Rexel et susceptibles de modification. NC = nous consulter.

POSE LIBRE FROID

RÉFRIGÉRATEUR COMBINÉ

1 CIRCUIT



BOSCH
Des technologies pour la vie

176 60 192 L 286 L A++

Combiné largeur 60 cm
Système PowerVentilation
LowFrost
VITAFRESH avec contrôle d'humidité
4 clayettes verre
Pouvoir de congélation 7kg/24 h
3 tiroirs dont 1 BigBox
VarioZone
Autonomie 23 h.

classe d'efficacité énergétique	A++
capacité nette totale (l)	286
capacité utile du compartiment frigorifique (l)	192
capacité utile du freezer (l)	94
niveau sonore	39 dB
hauteur (mm)	1760
largeur (mm)	600
profondeur (mm)	650

BOSKGV33VW31S BOSKGV33VW31S DEEE HT 15,00 € PPI TTC 619,99 €



beko

171 54 175 L A+

Combiné
MinFrost
Volume total net (l) : 262.0 litres
Volume net du réfrigérateur (l) : 175
Volume net du congélateur (l) : 87
Classe énergétique : A+
Blanc

classe d'efficacité énergétique	A+
capacité utile du compartiment frigorifique (l)	175
capacité utile (l)	87
hauteur (mm)	1710
largeur (mm)	540
profondeur (mm)	600

EKORCSA270K20W EKORCSA270K20W DEEE HT 15,00 € PPI TTC 428,44 €



Miele

162,3 60 222 L A++

Froid statique
Poignées intégrées
39 dB(A)
Autonomie en cas de coupure de courant : 23 h
Pouvoir de congélation 6kg/24h
Ecran TFT sensitif FreshTouch - 3 Tablettes en verre et 2 bacs à légumes
Éclairage LED
Congélateur**** 2 tiroirs ComfortFrost
Alerte sonore et visuelle Porte ouverte et Température
ComfortClean : les balconnets de contre-porte peuvent être nettoyés au lave-vaisselle
Fonction Supercongélation.

classe d'efficacité énergétique	A++
capacité utile du compartiment frigorifique (l)	222
capacité utile (l)	55
hauteur (mm)	1623
largeur (mm)	600
profondeur (mm)	630

MILKD26022EDO MIL10242800 DEEE HT 15,00 € PPI TTC 799,99 €



LIEBHERR

A++

Combiné 1 circuit SmartFrost 55cm
296 l (212+84)
39 dB -3 tir. cgl
Poignées intégrées- CoolPlus
Mécanique
Congélateur SmartFrost, 70% de givre en moins
Clayette PB
Cuve EasyClean
TGLc = contreporte ABS
Éclairage LED

classe énergétique A++

LBHCU331 LBHCU331 DEEE HT 15,00 € PPI TTC 700,00 €

2 CIRCUITS



SIEMENS

203 60 279 L 366 L A++

Portes inox anti-traces, côtés silver
régulation électronique avec affichage LED de la température
Chaque zone de température contrôlable et réglable séparément
Éclairage LED
HyperFresh pour fruits et légumes
HyperFresh proche de 0°C pour viandes et poissons
Pouvoir de congélation : 14 kg en 24 h
VarioZone
Autonomie en cas de coupure électrique : 16 h

classe d'efficacité énergétique	A++
capacité nette totale (l)	366
capacité utile du compartiment frigorifique (l)	279
capacité utile du freezer (l)	87
capacité de congélation (kg/24h)	14
niveau sonore	39 dB
hauteur (mm)	2030
largeur (mm)	600
profondeur (mm)	660
consommation énergétique (kWh/an)	273

SSMKG39NVI35 SSMKG39NVI35 DEEE HT 19,17 € PPI TTC 979,99 €



SAMSUNG

201,70 59,5 357 L A++

Réfrigérateur Combiné encastrable No Frost
357L (247+110)
Faible profondeur
A2+
2m de hauteur
59,5 cm de profondeur
Cavité convertible

classe énergétique	A++
capacité nette totale (l)	357
niveau sonore	38
hauteur (mm)	2017
largeur (mm)	595
profondeur (mm)	590

S3GRB36R871759 S3GRB36R871759 DEEE HT 15,00 € PPI TTC 999,00 €

Caractéristiques techniques, visuels, DEEE unitaire HT, PPI TTC en euros hors DEEE emportés (non livrés), n'engageant pas Rexel et susceptibles de modification. NC = nous consulter.

RÉFRIGÉRATEUR COMBINÉ

2 CIRCUITS



SAMSUNG

201,80 59,5 410 L A++

Réfrigérateur 410L
Classe A++
2mètre de hauteur
Twin Cooling Convertible
Fresh Zone
Finition premium

classe énergétique	A++
capacité nette totale (l)	410
niveau sonore	39
hauteur (mm)	2016
largeur (mm)	595
profondeur (mm)	650

S3GRB41R77159 S3GRB41R77159 DEEE HT 15,00 € PPI TTC 999,00 €



LIEBHERR

201,10 60 269 L 356 L A++

FRESH LINE Combiné 2 circuits NoFrost Esthétique HardLine
Poignée à dépression Alu
Digital/tactile - PowerCooling
Climat SN-T - Cuve EasyClean
Contreporte en verre et contour ABS
Éclairage LED
Autonomie 18 h
pouvoir de congélation 11 kg/24h
Joint amovible
DuoCooling
Clayette porte-bouteilles
Fonctions SuperCool et SuperFrost
Bacs à légumes sur roulettes
39dB

classe d'efficacité énergétique	A++
capacité nette totale (l)	356
capacité utile du compartiment frigorifique (l)	269
capacité utile du freezer (l)	87
hauteur (mm)	2011
largeur (mm)	600
profondeur (mm)	625

LBHCNEF4015 LBHCNEF4015 DEEE HT 15,00 € PPI TTC 999,98 €



LIEBHERR

201 60 260 L 361 L A+++

Combiné NoFrost BluPerformance : maximise toutes les performances - 60 cm
3 tir. Cgl Esthétique HardLine
Poignées à dépression en Alu massif
Écran tactile digital - PowerCooling
Contreporte en verre et contour ABS - Éclairage LED
Joint amovible - DuoCooling - BioCool - 38dB
Fini les odeurs persistantes, PowerCooling FreshAir neutralise et assainit l'air circulant dans le réfrigérateur sans dessécher les aliments. Congélateur NoFrost sans givre. Clayette porte bouteilles. Clayettes modulables en hauteur, balconnets de contreporte en verre et ABS : passent au lave-vaisselle.
Autonomie 24 h - Pouvoir de congélation 16 kg.

classe d'efficacité énergétique	A+++
capacité nette totale (l)	361
capacité utile du compartiment frigorifique (l)	260
capacité utile du freezer (l)	101
niveau sonore	38 dB
hauteur (mm)	2010
largeur (mm)	600
profondeur (mm)	665

LBHCNEF4815 LBHCNEF4815 DEEE HT 19,17 € PPI TTC 1 299,00 €



smeg

196,8 60,1 234 L A+++

Années 50 Design : Bombé
Couleur de la porte : Vert d'eau
Couleur finitions tiroirs : Chromé
Couleur finitions clayettes en verre : Chromé
Type de refroidissement : Réfrigérateur ventilé, congelé.
Froid ventilé total
Classe énergétique : A+++
compartiment fraîcheur à 0°C
Prévoir un déport de porte, coté charnières, de 25 cm pour l'ouverture

classe d'efficacité énergétique	A+++
capacité utile du compartiment frigorifique (l)	234
capacité utile du freezer (l)	97
capacité de congélation (kg/24h)	6
hauteur (mm)	1968
largeur (mm)	601
profondeur (mm)	728

SMFFAB32RPG3 SMFFAB32RPG3 DEEE HT 19,17 € PPI TTC 1 999,99 €



LIEBHERR

186,10 60 209 L 304 L

Confortline look inox combiné no frost 304 l
réfrigérateur froid brassé / congélateur no frost
A++
SN-T
Électronique digital
Éclairage plafonnier LED
2 circuits de froid à régulation indépendante
42 dB
Autonomie 26 heures
Pouvoir de congélation 9 kg/24h.
Fonction SuperFrost. Poignées intégrées

capacité nette totale (l)	304
capacité utile du compartiment frigorifique (l)	209
capacité utile du freezer (l)	95
niveau sonore	42
hauteur (mm)	1861
largeur (mm)	600
profondeur (mm)	655

LBHCNEL321 LBHCNEL321 DEEE HT 15,00 € PPI TTC 799,99 €



LIEBHERR

186,10 60 209 L 304 L A++

Combiné à poser blanc
Esthétique HardLine portes couvrantes
2 circuits DuoCool.Ling NoFrost
Vol. net total 304L
Classe énergétique A++ et classe climatique SN-T
Écran digital, réfrigérateur à dégivrage automatique.
Autonomie 26 heures
Pouvoir de congélation 9 kg/24h
Fonction SuperFrost
Poignées intégrées
Portes réversibles
Clayette Porte-bouteilles

classe énergétique	A++
capacité nette totale (l)	304
capacité utile du compartiment frigorifique (l)	209
capacité utile du freezer (l)	95
niveau sonore	42
hauteur (mm)	1861
largeur (mm)	600
profondeur (mm)	655

LBHCN321 LBHCN321 DEEE HT 15,00 € PPI TTC 760,00 €

Caractéristiques techniques, visuels, DEEE unitaire HT, PPI TTC en euros hors DEEE emportés (non livrés), n'engageant pas Rexel et susceptibles de modification. NC = nous consulter.

POSE LIBRE FROID

RÉFRIGÉRATEUR COMBINÉ

2 CIRCUITS



BOSCH
Des technologies pour la vie

186 60 215 L 302 L A++

NoFrost
Régulation électronique de la température pour le congélateur avec indicateur LED
1 compresseur / 1 circuit froid
Éclairage LED
MultiBox
Super-congélation
Pouvoir de congélation : 11 kg en 24 h
varioZone
Autonomie en cas de coupure électrique : 19 h
Charnières à droite, réversibles.

classe d'efficacité énergétique	A++
capacité nette totale (l)	302
capacité utile du compartiment frigorifique (l)	215
capacité utile du freezer (l)	87
niveau sonore	42 dB
hauteur (mm)	1860
largeur (mm)	600
profondeur (mm)	660

BOSKGN36NW30 BOSKGN36NW30 DEEE HT 15,00 € PPI TTC 700,00 €

RÉFRIGÉRATEUR 2 PORTES

RÉFRIGÉRATEUR 2 PORTES 50 CM



Electrolux

120,9 49,6 130 L A+

Éclairage Led
Dégivrage automatique réfrigérateur et manuel congélateur
Pouvoir de congélation 3 kg/24 h
Autonomie 17h
Portes réversibles.
40 dB

classe d'efficacité énergétique	A+
capacité utile du compartiment frigorifique (l)	130
capacité utile (l)	171
capacité utile du freezer (l)	40
hauteur (mm)	1209
largeur (mm)	496
profondeur (mm)	606

ARTEJ1800AOW ARTEJ1800AOW DEEE HT 8,33 € PPI TTC 459,98 €

RÉFRIGÉRATEUR 2 PORTES 55 CM



smeg
MADE IN ITALY

172 193 L A+++

Réfrigérateur 2 portes 60 cm
Hauteur 172 cm
"Années 50"
294L dont 193 L réfrigérateur 72 L congélateur ****
Froid ventilé réfrigérateur
Compartiment fraîcheur à 0 °C
3 clayettes en verre réglables en hauteur
41 dB
Classe A+++
Prévoit un déport de porte, coté charnières, de 25 cm pour l'ouverture

classe énergétique	A+++
capacité utile du compartiment frigorifique (l)	193
capacité utile (l)	294
capacité utile du freezer (l)	72
hauteur (mm)	1720

SMFFAB30RCR3 SMFFAB30RCR3 DEEE HT 15,00 € PPI TTC 1799,99 €



LIEBHERR

157,10 55 218 L 270 L A++

Double-porte 55 cm Comfort Esthétique SwingLine
Climat SN-T
Poignées intégrées - Mécanique
Cuve EasyClean
Balconnets de contreporte ABS liseret look inox
Éclairage LED
A++
Look Inox
270 l. (218+52)
Tablette en verre dans le congélateur
Autonomie 24 heures
Pouvoir de congélation 4kg/24h
39 dB

classe énergétique	A++
classe climatique	SN-T
capacité nette totale (l)	270
capacité utile du compartiment frigorifique (l)	218
capacité utile du freezer (l)	52
niveau sonore	39 dB
hauteur (mm)	1571
largeur (mm)	550

LBHCTPEL251 LBHCTPEL251 DEEE HT 15,00 € PPI TTC 599,99 €



LIEBHERR

157,10 55 218 L 270 L A++

Double-porte 55 cm Comfort Esthétique SwingLine
Climat SN-T
Poignées intégrées - Mécanique
Cuve EasyClean
Balconnets de contreporte ABS liseret look inox
Éclairage LED
A++
270 l. (218+52)
Tablette en verre dans le congélateur
Autonomie 24 heures
Pouvoir de congélation 4kg/24h
39 dB

classe énergétique	A++
classe climatique	SN-T
capacité nette totale (l)	270
capacité utile du compartiment frigorifique (l)	218
capacité utile du freezer (l)	52
niveau sonore	39 dB
couleur	blanc
hauteur (mm)	1571
largeur (mm)	550

LBHCTP251 LBHCTP251 DEEE HT 15,00 € PPI TTC 529,99 €



Electrolux

140,4 54,5 180 L A+

Éclairage Intérieur LED
Dégivrage automatique réfrigérateur et manuel congélateur
Pouvoir de congélation 3 kg/24 h
Autonomie 19h
Portes réversibles.
40 dB

classe d'efficacité énergétique	A+
capacité utile du compartiment frigorifique (l)	180
capacité utile (l)	226
capacité utile du freezer (l)	46
hauteur (mm)	1404
largeur (mm)	545
profondeur (mm)	604

ARTEJ2301AOW2 ARTEJ2301AOW2 DEEE HT 15,00 € PPI TTC 489,98 €

Caractéristiques techniques, visuels, DEEE unitaire HT, PPI TTC en euros hors DEEE exportés (non livrés), n'engageant pas Rexel et susceptibles de modification. NC = nous consulter.

RÉFRIGÉRATEUR 2 PORTES

RÉFRIGÉRATEUR 2 PORTES 60 CM



LIEBHERR

176,10 60 232 L 307 L A++

Double-porte 60cm A++ TGLc 307 l. 39dB
Esthétique SwingLine
Poignées tube à dépression
Régulation électronique
Affichage digital
SuperFrost
Climat SN-ST
PowerCooling (air brassé)
Cuve EasyClean
1 grand bac à légumes
Tablette verre congel.
Eclairage LED
TGLc = Contreporte en verre et contour ABS

classe d'efficacité énergétique	A++
capacité nette totale (l)	307
capacité utile du compartiment frigorifique (l)	232
capacité utile du freezer (l)	75
niveau sonore	39 dB
hauteur (mm)	1761
largeur (mm)	600
profondeur (mm)	630

LBHCTP3316-22 LBHCTP331622 DEEE HT 15,00 € PPI TTC 670,00 €

RÉFRIGÉRATEUR 1 PORTE

RÉFRIGÉRATEUR 1 PORTE 4*



smeg

16,05 244 L 270 L A+++

Réfrigérateur 1 porte 60 cm
Hauteur 153 cm
"Années 50"
270 L dont 244 L réfrigérateur 26 L congélateur ****
2 clayettes en verre
Froid Ventilé réfrigérateur
Compartiment fraîcheur à 0 °C
38 dB
Classe A+++
Prévoir un déport de porte, coté charnières, de 25 cm pour l'ouverture
Bandeaux lumineux à LED des deux côtés

classe d'efficacité énergétique	A+++
capacité nette totale (l)	270
capacité utile du compartiment frigorifique (l)	244
capacité utile du freezer (l)	26
capacité de congélation (kg/24h)	2
hauteur (mm)	160,5
stockage en cas de panne de courant (h)	12

SMFFAB28RBL3 SMFFAB28RBL3 DEEE HT 15,00 € PPI TTC 1 199,99 €



LIEBHERR

140,20 55 229 L 250 L A++

Réfrigérateur 1 Porte 55 cm 4* 250 l. 39dB TGLc A++
Esthétique SwingLine
Climat SN-ST
Poignée fixe
Mécanique
CoolPlus
Cuve EasyClean
TGLc = Contreporte en verre et contour ABS
Eclairage LED
Autonomie : 15 heures
Pouvoir de congélation 2 kg/24h -
Existe en Silver KSL 2814-20 (599,99)

classe d'efficacité énergétique	A++
capacité nette totale (l)	250
capacité utile du compartiment frigorifique (l)	229
capacité utile du freezer (l)	21
hauteur (mm)	1402
largeur (mm)	550
profondeur (mm)	630

LBHKP280 LBHKP280 DEEE HT 15,00 € PPI TTC 539,99 €



Electrolux

125 55 208 L A+

Eclairage Intérieur LED
Dégivrage automatique du réfrigérateur
SpacePlus
Autonomie 11h
Compartiment 4*
Pvoir cong. 2 Kg/24h.
Dégivrage manuel pour le congélateur.
40 dB
Porte réversible

classe d'efficacité énergétique	A+
capacité utile du compartiment frigorifique (l)	208
capacité utile (l)	226
capacité utile du freezer (l)	18
hauteur (mm)	1250
largeur (mm)	550
profondeur (mm)	612

ARTERF2404FOW ARTERF2404FOW DEEE HT 15,00 € PPI TTC 399,98 €

RÉFRIGÉRATEUR 1 PORTE TOUT UTILE



Electrolux

185,4 59,5 387 L A++

Commandes internes par thermostat
Eclairage interne par LED
1 clayette porte bouteilles
Brosseur d'air FreeStore
Compartiments crème et oeufs
2 bacs à légumes
2 balconnets porte-bouteilles transparents.
39 dB

classe d'efficacité énergétique	A++
capacité utile du compartiment frigorifique (l)	387
hauteur (mm)	1854
largeur (mm)	595
profondeur (mm)	668

ARTERF4113AOW ARTERF4113AOW DEEE HT 15,00 € PPI TTC 839,99 €



LIEBHERR

185 60 390 L A+++

BLUPERFORMANCE
Electronique tactile intuitive HD 2,4"
SuperCool
38dB
Cuve EasyClean
PowerCooling (air brassé) avec filtre FreshAir pour traiter l'air circulant
2 tiroirs BioCool sur glissières télescopiques prolongent la fraîcheur jusqu'à 2 fois plus longtemps des fruits et légumes
Eclairage LED
Joint amovible

classe d'efficacité énergétique	A+++
capacité utile du compartiment frigorifique (l)	390
hauteur (mm)	1850
largeur (mm)	600
profondeur (mm)	665

LBHKEF4310 LBHKEF4310 DEEE HT 15,00 € PPI TTC 1 099,00 €

Caractéristiques techniques, visuels, DEEE unitaire HT, PPI TTC en euros hors DEEE emportés (non livrés), n'engageant pas Rexel et susceptibles de modification. NC = nous consulter.

POSE LIBRE FROID

RÉFRIGÉRATEUR 1 PORTE

RÉFRIGÉRATEUR 1 PORTE TOUT UTILE



LIEBHERR

185 60 390 L A+++

Réfrigérateur tout utile à poser, blanc HardLine, charnières intégrées, technologie BluPerformance, capacité 390L, dégivrage auto, Air brassé PowerCooling anti-odeur avec filtre à charbon, Classe A+++; écran tactile digital, 2 tiroirs BioCool sur glissières télescopiques : prolongent la fraîcheur des fruits et légumes 2 fois plus longtemps

classe d'efficacité énergétique	A+++
capacité utile du compartiment frigorifique (l)	390
hauteur (mm)	1850
largeur (mm)	600
profondeur (mm)	665

LBHK4310-20 LBHK431020 DEEE HT 15,00 € PPI TTC 1 000,00 €



SIEMENS

176 60 324 L A++

Réfrigérateur 1 porte blanc 324 l
Classe A++ , 110 kWh/an
Système powerVentilation
Régulation électronique avec affichage LED de la température freshSense
Éclairage LED
Dégivrage automatique
Super-réfrigération avec arrêt automatique
Compartiment hyperFresh avec ajustement du taux d'humidité SN-T
39dB(A) re 1 pW

classe d'efficacité énergétique	A++
capacité utile du compartiment frigorifique (l)	324
niveau sonore	39 dB
hauteur (mm)	1760
largeur (mm)	600
profondeur (mm)	650
consommation énergétique (kWh/an)	110

SSMKS33VWV3P SSMKS33VWV3P DEEE HT 15,00 € PPI TTC 769,99 €



LIEBHERR

165 60 342 L A+++

BLUPERFORMANCE : nouveau circuit de froid qui maximise toutes les performances : qualités de froid et de conservation, plus de volume utile, fonctionnement ultra silencieux 38 dB, consommation électrique divisée par 2. Électronique tactile intuitive HD 2.4"
Tiroir BioCool pour prolonger jusqu'à 2x plus longtemps la fraîcheur des fruits et des légumes. Froid brassé avec filtre à charbon actif FreshAir pour purifier et traiter l'air circulant. Existe en inox Kef 3710 (1049,99 €)

classe d'efficacité énergétique	A+++
capacité utile du compartiment frigorifique (l)	342
hauteur (mm)	1650
largeur (mm)	600
profondeur (mm)	665

LBHK3710-20 LBHK371020 DEEE HT 15,00 € PPI TTC 850,00 €



BOSCH
Des technologies pour la vie

161 60 290 L A++

Réfrigérateur 1 porte blanc 290 l
A++
Fresh sense
Éclairage LED
Dégivrage automatique
Compartiment VITAFRESH

classe d'efficacité énergétique	A++
capacité utile du compartiment frigorifique (l)	290
hauteur (mm)	1610
largeur (mm)	600
profondeur (mm)	650

BOSKSV29VWV3P BOSKSV29VWV3P DEEE HT 15,00 € PPI TTC 659,99 €



Electrolux

155 59,5 314 L A+

Blanc
Commandes internes par thermostat
Éclairage LED
Brasseur d'air FreeStore
4 clayettes verre et 1 porte-bouteilles
1 bac à légumes
Dégivrage automatique.
39 dB
Porte réversible

classe d'efficacité énergétique	A+
capacité utile du compartiment frigorifique (l)	314
hauteur (mm)	1550
largeur (mm)	595
profondeur (mm)	668

ARTERF331SAOW ARTERF331SAOW DEEE HT 15,00 € PPI TTC 549,98 €



LIEBHERR

144,70 60 297 L A++

Poignée à dépression
Régulation électronique affichage LCD
SuperCool
39dB
Cuve EasyClean
PowerCooling (air brassé)
Contreporte en verre et contour ABS
Éclairage LED
Clayette porte-bouteilles.
Existe en Silver Ref KSL 3130 (799,99 €)

classe d'efficacité énergétique	A++
capacité utile du compartiment frigorifique (l)	297
hauteur (mm)	1447
largeur (mm)	600
profondeur (mm)	630

LBHK3130 LBHK3130 DEEE HT 15,00 € PPI TTC 679,99 €

Caractéristiques techniques, visuels, DEEE unitaire HT, PPI TTC en euros hors DEEE exportés (non livrés), n'engageant pas Rexel et susceptibles de modification. NC = nous consulter.

RÉFRIGÉRATEUR 1 PORTE

RÉFRIGÉRATEUR 1 PORTE TOUT UTILE

LIEBHERR

117,5 55 213 L A+



Réf.1 P 55 cm TU 213 L 39dB
A+ - Esthétique SwingLine
Poignée fixe
Climat SN-ST
Mécanique
Cuve EasyClean
Clayette porte bouteilles -TGLc Contreporte en verre et contour ABS
Eclairage LED

classe d'efficacité énergétique	A+
capacité utile du compartiment frigorifique (l)	213
niveau sonore	39 dB
hauteur (mm)	1175
largeur (mm)	550
profondeur (mm)	630

LBHK220 LBHK220 DEEE HT 15,00 € PPI TTC 499,99 €

TABLE TOP

LIEBHERR

85 55,40 107 L 122 L A++



Table Top 55 cm Compartiment 4* de 15 L 122 L. Fonction CoolPlus Top démontable (85/82 cm) Super silence 41dB poignée fixe, porte réversible
Existe en Tout Utile en KTS 166 (399,99)

classe d'efficacité énergétique	A++
capacité nette totale (l)	122
capacité utile du compartiment frigorifique (l)	107
capacité utile du freezer (l)	15
hauteur (mm)	850
largeur (mm)	554
profondeur (mm)	623

LBHKTS149 LBHKTS149 DEEE HT 8,33 € PPI TTC 399,98 €

LIEBHERR

85 50,1 136 L A+



Table Top Tout Utile 136 l. Top démontable (85/82 cm)
Dégivrage Automatique
Super silence 37dB
Classe climatique SN-ST
Top démontable (85 cm/82 cm)
Clayettes modulables en hauteur.

classe d'efficacité énergétique	A+
capacité utile du compartiment frigorifique (l)	136
hauteur (mm)	850
largeur (mm)	501
profondeur (mm)	620

LBHKTS103 LBHKTS103 DEEE HT 8,33 € PPI TTC 359,99 €

LIEBHERR

85 50,1 107 L 122 L A+



Table Top compartiment 4* 122 l. Top démontable (85/82 cm)
Fonction CoolPlus
Super silence 41dB
Clayette modulable en hauteur
Maxi bac à fruits et légumes.

classe d'efficacité énergétique	A+
capacité nette totale (l)	122
capacité utile du compartiment frigorifique (l)	107
capacité utile du freezer (l)	15
hauteur (mm)	850
largeur (mm)	501
profondeur (mm)	620

LBHKTS127 LBHKTS127 DEEE HT 8,33 € PPI TTC 349,99 €

CONGÉLATEUR

CONGÉLATEUR COFFRE

LIEBHERR

63 55,40 86 L A+



Réfrigérateur table top cube
Compartiment pour la confection de glaçons 6 L
Economy A+
TGLc
86 l.
silencieux : 38 db(A)

classe d'efficacité énergétique	A+
capacité utile du compartiment frigorifique (l)	86
hauteur (mm)	630
largeur (mm)	554
profondeur (mm)	624
consommation énergétique (kWh/an)	113

LBHTX1021-2 LBHTX10212 DEEE HT 8,33 € PPI TTC 460,00 €

LIEBHERR

91,5 165,3 A+



Congélateur coffre hautes performances SwingDesign
A+
572 L
StopFrost
Condenseur intégré
Fonctionnement dès -15°C de température ambiante
3 paniers inclus
Eclairage LED
Fonction Super Frost
Régulation Electronique dans la poignée du coffre.

Garantie denrées 5 ans

classe d'efficacité énergétique	A+
hauteur (mm)	915
largeur (mm)	1653
profondeur (mm)	809
capacité de congélation (kg/24h)	33
autonomie (h)	59

LBHGT6122-21 LBHGT612221 DEEE HT 15,00 € PPI TTC 999,98 €

Caractéristiques techniques, visuels, DEEE unitaire HT, PPI TTC en euros hors DEEE emportés (non livrés), n'engageant pas Rexel et susceptibles de modification. NC = nous consulter.

POSE LIBRE FROID

CONGÉLATEUR

CONGÉLATEUR COFFRE



LIEBHERR

91,5 113,80 A++

Congélateur coffre hautes performances A++
324 L
SwingDesign
StopFrost
Condenseur intégré
Climat SN-T
Fonctionnement dès -15°C de température ambiante
Éclairage LED
2 paniers inclus
Super Frost
Régulation Electronique dans la poignée du coffre.

Garantie denrées 5 ans

classe d'efficacité énergétique	A++
hauteur (mm)	915
largeur (mm)	1138
profondeur (mm)	760
capacité de congélation (kg/24h)	28
autonomie (h)	60

LBHGT3632-21 LBHGT363221 DEEE HT 15,00 € PPI TTC 730,00 €



LIEBHERR

91,5 100,4 A++

Congélateur coffre hautes performances A++
284 L
SwingDesign
StopFrost
Condenseur intégré
Climat SN-T
Fonctionnement dès -15°C de température ambiante
Éclairage LED
2 paniers inclus
SuperFrost
Régulation électronique dans la poignée du coffre.

Garantie denrées 5 ans

classe d'efficacité énergétique	A++
hauteur (mm)	915
largeur (mm)	1004
profondeur (mm)	760
capacité de congélation (kg/24h)	27
autonomie (h)	54

LBHGT3032-22 LBHGT303222 DEEE HT 15,00 € PPI TTC 659,99 €



LIEBHERR

91,5 87,80 A++

Congélateur coffre hautes performances A++
237 L
SwingDesign
StopFrost
Condenseur intégré
Climat SN-T
Fonctionnement dès -15°C de température ambiante
Éclairage LED
2 paniers inclus
Super Frost
Régulation électronique dans la poignée du coffre.

Garantie denrées 5 ans

classe d'efficacité énergétique	A++
hauteur (mm)	915
largeur (mm)	878
profondeur (mm)	760
capacité de congélation (kg/24h)	24
autonomie (h)	48

LBHGT2632-21 LBHGT263221 DEEE HT 15,00 € PPI TTC 629,99 €



Electrolux

86,80 161,10 A+

495 L
Système LowFrost : jusqu'à 80% de givre en moins et consommation réduite
4 paniers
Fonction super congélation
Dégivrage manuel
Autonomie 31 h
pouvoir de congélation 22.5kg/24h
Alarme sonore et visuelle de température
Roulettes
Serrure
Lumière intérieure

classe d'efficacité énergétique	A+
hauteur (mm)	868
largeur (mm)	1611
profondeur (mm)	668
capacité de congélation (kg/24h)	22.5
autonomie (h)	31

ARTECS231A0W ARTECS231A0W DEEE HT 15,00 € PPI TTC 729,99 €



Electrolux

86,80 133,6 A+

400 L
Système LowFrost : jusqu'à 80% de givre en moins et consommation réduite
Isolation standard
Space Plus
Lumière intérieure
4 paniers
Autonomie 31 h
pouvoir de congélation 19kg/24h
Roulettes
Voyant alarme de température

classe d'efficacité énergétique	A+
hauteur (mm)	868
largeur (mm)	1336
profondeur (mm)	668
capacité de congélation (kg/24h)	19
autonomie (h)	31

ARTEC4230A0W2 ARTEC4230A0W2 DEEE HT 15,00 € PPI TTC 629,99 €



Electrolux

86,80 106,10 A+

300 L
SpacePlus
Condenseur intégré à la paroi
3 paniers
Réouverture facile
Dégivrage manuel
Autonomie 32 h
Voyant Alarme de température
Lumière intérieure
Roulettes

classe d'efficacité énergétique	A+
hauteur (mm)	868
largeur (mm)	1061
profondeur (mm)	665
capacité de congélation (kg/24h)	17
autonomie (h)	32

ARTEC3200A0W2 ARTEC3200A0W2 DEEE HT 15,00 € PPI TTC 499,99 €

Caractéristiques techniques, visuels, DEEE unitaire HT, PPI TTC en euros hors DEEE exportés (non livrés), n'engageant pas Rexel et susceptibles de modification. NC = nous consulter.

CONGÉLATEUR

CONGÉLATEUR COFFRE



Electrolux

83,60 56,2 A+

98 L
SpacePlus
Condenseur intégré à la paroi
1 panier
Dégivrage manuel
Autonomie 30 h
pouvoir de congélation 9.5kg/24h
Voyant alarme de Température.

classe d'efficacité énergétique	A+
hauteur (mm)	836
largeur (mm)	562
profondeur (mm)	526
capacité de congélation (kg/24h)	9.5
autonomie (h)	30

ARTEC100SAOW ARTEC100SAOW DEEE HT 8,33 € PPI TTC 329,99 €

CONGÉLATEUR ARMOIRE



LIEBHERR

85,10 55,30 A++

Congélateur armoire SwingDesign
SmartFrost, A++, 98 L, réduit considérablement le givre
VarioSpace
Climat SN-T
Poignée fixe
Régulation électronique
Frost Protect : Fonctionne en température ambiante jusqu'à -15 °.

Garantie denrées 5 ans

classe d'efficacité énergétique	A++
hauteur (mm)	851
largeur (mm)	553
profondeur (mm)	624
capacité de congélation (kg/24h)	11
autonomie (h)	26

LBHGP123 LBHGP123 DEEE HT 8,33 € PPI TTC 399,98 €



Electrolux

85 55 A+

90L
Table Top Congélateur
3 tiroirs dont 1 maxi et 1 demi transparent
Porte Réversible
Alarme visuelle Température.

classe d'efficacité énergétique	A+
hauteur (mm)	850
largeur (mm)	550
profondeur (mm)	612
capacité de congélation (kg/24h)	12
autonomie (h)	22

ARTEUT1106AW2 ARTEUT1106AW2 DEEE HT 8,33 € PPI TTC 399,98 €



BOSCH
Des technologies pour la vie

176 60 220 L A++

Congélateur avec contrôle électronique de la température : régler la température facilement et avec précision
Très efficace en A++
Le contrôle électronique de la température : définir clairement et facilement la température de référence.
FreshSense : garantit une température interne constante donc la nourriture reste frais plus longtemps.
Ouverture de porte à 90 ° qui permet de placer appareil à plat contre un mur ou dans une niche.

classe d'efficacité énergétique	A++
hauteur (mm)	1760
largeur (mm)	600
capacité nette totale (l)	220
consommation énergétique (kWh/an)	204

BOSGSV33VWEV BOSGSV33VWEV DEEE HT 15,00 € PPI TTC 769,99 €



LIEBHERR

164,4 60

Congélateur Armoire NoFrost 60cm 7 tiroirs 221l A++
Esthétique SwingLine
Poignée à dépression
Nouvelle Régulation électronique affichage LCD
Climat SN-T
Tablettes intermédiaires verres
VarioSpace : modularité de l'espace
Alarmes visuelle et sonore.

Garantie denrées 5 ans

classe d'efficacité énergétique	A++
hauteur (mm)	1644
largeur (mm)	600
profondeur (mm)	630
capacité de congélation (kg/24h)	18
stockage en cas de panne de courant (h)	20

LBHGNP2713-23 LBHGNP271323 DEEE HT 15,00 € PPI TTC 879,99 €



LIEBHERR

164,4 60 A++

Congélateur Armoire SmartFrost 7 tiroirs 224 l. A++
Superisolé
SwingLine
Poignée à dépression
Régulation électronique, affichage LCD
Climat SN-T
SmartFrost, 70% de givre en moins
Tablettes intermédiaires en verre
VarioSpace : modularité de l'espace
Alarmes visuelle et sonore
FrostProtect : fonctionne jusqu'à -15°C de température ambiante.

Garantie denrées 5 ans

classe d'efficacité énergétique	A++
hauteur (mm)	1644
largeur (mm)	600
profondeur (mm)	632
capacité de congélation (kg/24h)	22
autonomie (h)	28

LBHGP2733 LBHGP2733 DEEE HT 15,00 € PPI TTC 779,99 €

Caractéristiques techniques, visuels, DEEE unitaire HT, PPI TTC en euros hors DEEE emportés (non livrés), n'engageant pas Rexel et susceptibles de modification. NC = nous consulter.

POSE LIBRE FROID

CONGÉLATEUR

CONGÉLATEUR ARMOIRE



Electrolux 155 59,5 A++

194 L
Commandes électroniques LED internes
4 tiroirs dont 1 demi
2 abattants
Dégivrage Manuel
Fonction Super congélation
Porte Réversible
Alarme Sonore et Visuelle de température.
Pieds ajustables
Roulettes arrières

classe d'efficacité énergétique	A++
hauteur (mm)	1550
largeur (mm)	595
profondeur (mm)	668
capacité de congélation (kg/24h)	20
autonomie (h)	28

ARTEUF2208AOW ARTEUF2208AOW DEEE HT 15,00 € PPI TTC 649,99 €



LIEBHERR 144,70 60 A++

Congélateur Armoire SmartFrost 6 tiroirs A++
Superisolé
Dégivrage manuel
SwingLine
Poignée à dépression
Régulation électronique, affichage LCD
Climat SN-T
SmartFrost, 70% de givre en moins
Tablettes intermédiaires en verre
VarioSpace : modularité de l'espace
Alarmes visuelle et sonore
Fonctionnement dès -15° de T° ambiante.

Garanties denrées 5 ans

classe d'efficacité énergétique	A++
hauteur (mm)	1447
largeur (mm)	600
profondeur (mm)	632
capacité de congélation (kg/24h)	22
autonomie (h)	26
consommation énergétique (kWh/an)	191

LBHGP2433 LBHGP2433 DEEE HT 15,00 € PPI TTC 670,00 €



Brandt 143 55 A+

Digits
6 Tiroirs - Compartiment speed freezer
Dégivrage manuel
43 dB
Blanc.

Electronique Digits
Permettant un contrôle permanent, l'affichage direct de la température du congélateur sur le fronton de l'appareil offre un confort d'utilisation et une sécurité absolue.

Energie Label A+
La classe A+ est synonyme d'économie notable : en effet, plus votre congélateur est isolé, moins il gaspillera d'énergie pour maintenir un niveau de froid favorable à la bonne conservation de vos aliments congelés.

classe d'efficacité énergétique	A+
hauteur (mm)	1430
largeur (mm)	550
profondeur (mm)	580
capacité de congélation (kg/24h)	13
autonomie (h)	16

NDTBFU4425SW NDTBFU4425SW DEEE HT 15,00 € PPI TTC 421,32 €



LIEBHERR 263 L A+++

Congélateur Armoire SI NoFrost A+++ 70 cm
BLUPerformance : maximise toutes les performances : économie d'énergie divisée par 2, volume utile supérieur.
Poignée tube à dépression
Affichage digital
SN-T
Tablettes intermédiaires verre
VarioSpace
263 l
6 tir
Autonomie 20 h
Pouvoir de congélation 22 kg/24h
Eclairage LED sous bandeau.

Garanties denrées 5 ans

classe énergétique	A+++
capacité nette totale (l)	263
capacité de congélation (kg/24h)	22
autonomie (h)	20
classe climatique	SN-T

LBHGN4115-20 LBHGN411520 DEEE HT 19,17 € PPI TTC 1199,00 €



LIEBHERR

Congélateur Armoire NoFrost 60cm 8 tiroirs
A+++ Esthétique SwingLine
Poignée à dépression
Climat SN-T
Tablettes intermédiaires verres
VarioSpace : modularité de l'espace
Alarmes visuelle et sonore.

Garantie denrées 5 ans

classe d'efficacité énergétique	A++
hauteur (mm)	1841
largeur (mm)	600
profondeur (mm)	630
capacité de congélation (kg/24h)	20
autonomie (h)	20

LBHGNP3013-22 LBHGNP301322 DEEE HT 19,17 € PPI TTC 999,99 €

Caractéristiques techniques, visuels, DEEE unitaire HT, PPI TTC en euros hors DEEE exportés (non livrés), n'engageant pas Rexel et susceptibles de modification. NC = nous consulter.

CAVE À VIN

CAVE À VIN DE VEILLISSEMENT



LIEBHERR

90,10 59,7 66 Bout. B

Cave de vieillissement Vinothek 66 bouteilles
Régulation électronique - Porte vitrée
Air brassé
Affichage digital de la température
Filtre à charbon actif
Hygrométrie maîtrisée
Silent-blocs - Renouvellement permanent de l'air

Équipée de 2 clayettes fils en acier inox, elle dispose d'une régulation électronique et d'un affichage digital. Elle remplit tous les critères de conservation du vin à long terme

classe d'efficacité énergétique	B
nombre de bouteilles à stocker (0,75l Bordeaux)	66
capacité utile (l)	134
couleur de base de la porte	transparent
émission du bruit (dB(A) re 1pW)	40
largeur (mm)	597
hauteur (mm)	901
profondeur (mm)	612
consommation d'énergie annuelle moyenne (kWh)	199

LBHWKB1802-20 LBHWKB180220 DEEE HT 8,33 € PPI TTC 869,99 €



LIEBHERR

89 60 66 Bout. A+

Cave de vieillissement Vinothek 66 bouteilles
Régulation électronique
Air brassé
Affichage digital de la température
Filtre à charbon actif
Hygrométrie maîtrisée
Silent-blocs
Renouvellement permanent de l'air.

Elle remplit tous les critères de conservation du vin à long terme.

classe d'efficacité énergétique	A+
nombre de bouteilles à stocker (0,75l Bordeaux)	66
largeur (mm)	600
hauteur (mm)	890
profondeur (mm)	613
consommation d'énergie annuelle moyenne (kWh)	113

LBHWK66 LBHWK66 DEEE HT 8,33 € PPI TTC 769,99 €



LIEBHERR

193 74,7 312 Bout. A++

Cave de vieillissement Grand Cru.
Air brassé - Clayettes bois
Régul - Electronique affichage digital
Filtre à charbon actif
Serrure - Poignée à dépression
Éclairage sous bandeau
Hygrométrie maîtrisée - Silent-blocs
Renouvellement permanent de l'air

Elle remplit tous les critères de conservation du vin à long terme.

classe d'efficacité énergétique	A++
nombre de bouteilles à stocker (0,75l Bordeaux)	312
capacité utile (l)	625
couleur de base de la porte	marron
émission du bruit (dB(A) re 1pW)	41
largeur (mm)	747
hauteur (mm)	1930
profondeur (mm)	759
consommation d'énergie annuelle moyenne (kWh)	118

LBHWKT6451-21 LBHWKT645121 DEEE HT 19,17 € PPI TTC 1 749,00 €



LIEBHERR

165 60

Cave de vieillissement noir vitrée
200 bouteilles
Régulation électronique de la température
Affichage digital de la température
Clayettes bois
Éclairage commutable
Filtre à charbon actif fourni
Air brassé, classe A

capacité utile (l)	377
nombre de bouteilles à stocker (0,75l Bordeaux)	200
largeur (mm)	600
hauteur (mm)	1650
profondeur (mm)	739

LBHWKB4212 LBHWKB4212 DEEE HT 15,00 € PPI TTC 1 479,00 €



LIEBHERR

165 60 200 Bout. A++

Cave de vieillissement Vinothek 200 bouteilles
Air brassé
Régulation électronique
Affichage digital de la température
Filtre à charbon actif
5 clayettes en bois
Hygrométrie maîtrisée
Silent-blocs
Renouvellement permanent de l'air.

Elle remplit tous les critères de conservation du vin à long terme.

classe d'efficacité énergétique	A++
nombre de bouteilles à stocker (0,75l Bordeaux)	200
largeur (mm)	600
hauteur (mm)	1650
profondeur (mm)	739
consommation d'énergie annuelle moyenne (kWh)	103

LBHWK201 LBHWK201 DEEE HT 15,00 € PPI TTC 1 099,00 €



LIEBHERR

135 60 164 Bout. A

Cave de vieillissement Vinothek 164 bouteilles
3 clayettes en bois réglables tous les 3 cm
Carrosserie noire / porte vitrée
Double vitrage anti-UV - Air brassé
Affichage digital de la température
Filtre à charbons actifs - Éclairage intérieur
Hygrométrie maîtrisée - Silent-blocs
Renouvellement permanent de l'air.

Elle remplit tous les critères de conservation du vin à long terme.

classe d'efficacité énergétique	A
nombre de bouteilles à stocker (0,75l Bordeaux)	164
capacité utile (l)	309
couleur de base de la porte	noir
émission du bruit (dB(A) re 1pW)	39
largeur (mm)	600
hauteur (mm)	1350
profondeur (mm)	739
consommation d'énergie annuelle moyenne (kWh)	161

LBHWKB3212 LBHWKB3212 DEEE HT 15,00 € PPI TTC 1 199,00 €

Caractéristiques techniques, visuels, DEEE unitaire HT, PPI TTC en euros hors DEEE emportés (non livrés), n'engageant pas Rexel et susceptibles de modification. NC = nous consulter.

POSE LIBRE FROID

CAVE À VIN

CAVE À VIN POLYVALENTE



LIEBHERR

135 60 164 Bout. A++

Cave de vieillissement Vinothek 164 bouteilles
Existe en porte vitrée WKB 3212
Air brassé
Affichage digital de la température
Filtre à charbons actifs
3 clayettes en bois réglables tous les 3 cm
Hygrométrie maîtrisée
Silent-blocs
Renouvellement permanent de l'air.

Elle remplit tous les critères de conservation du vin à long terme.

classe d'efficacité énergétique	A++
nombre de bouteilles à stocker (0,75l Bordeaux)	164
largeur (mm)	600
hauteur (mm)	1350
profondeur (mm)	739
consommation d'énergie annuelle moyenne (kWh)	99

LBHWK161 LBHWK161 DEEE HT 15,00 € PPI TTC 999,98 €



LIEBHERR

165 60 200 Bout. A

Cave à vin polyvalente : vieillissement + mise en température
double vitrage avec film anti-UV
200 bouteilles
Couleur : noir
Affichage digital de la température
Pierres de lave
Éclairage intérieur commutable
Filtre à charbon actif fourni

classe d'efficacité énergétique	A
nombre de bouteilles à stocker (0,75l Bordeaux)	200
capacité utile (l)	395
couleur de base de la porte	noir
émission du bruit (dB(A) re 1pW)	40
largeur (mm)	600
hauteur (mm)	1650
profondeur (mm)	739
consommation d'énergie annuelle moyenne (kWh)	168

LBHWTB4212 LBHWTB4212 DEEE HT 15,00 € PPI TTC 1549,00 €

CAVE À VIN MULTI-TEMPÉRATURE



LIEBHERR

192 70 211 Bout. A

Cave vitrée inox VINIDOR - 2 zones de température réglable de +5° à +20° - 211 bouteilles - Air brassé renouvellement d'air par filtre à charbon fresh air - Clayettes bois sans odeur montées sur glissières Télescopiques- Éclairage led - Niveau sonore 38 db - Poignées dépression alu - Porte réversible
Alarme température visuelle et sonore. Ce modèle est équipé d'une serrure intégrée permettant de protéger les bouteilles les plus précieuses. Le réglage de la température est facilité par son thermostat électronique et l'affichage digital offre un contrôle précis. L'éclairage LED à faible consommation assure une parfaite luminosité à l'intérieur de la cave. Pour plus de confort, vos bouteilles reposent sur 8 clayettes en bois qui facilitent le rangement.

classe d'efficacité énergétique	A
nombre de bouteilles à stocker (0,75l Bordeaux)	211
couleur de base de la porte	transparent
émission du bruit (dB(A) re 1pW)	38
largeur (mm)	700
hauteur (mm)	1920
profondeur (mm)	742
consommation d'énergie annuelle moyenne (kWh)	182

LBHWTESS972-21 LBHWTESS97221 DEEE HT 19,17 € PPI TTC 3 999,00 €

CAVE À CIGARE

CAVE À CIGARE



LIEBHERR

61,2 42,5

Cave à cigares inox vitrée, 39 L
Régulation électronique de la température et de l'hygrométrie, affichage digital de la température,
Clayettes et casier en bois de cèdre espagnol
Éclairage LED
Filtre à charbon actif
Air brassé
Rangement cigares

capacité utile (l)	39
largeur (mm)	425
hauteur (mm)	612
profondeur (mm)	478

LBHZKES453 LBHZKES453 DEEE HT 8,33 € PPI TTC 2 749,00 €

Caractéristiques techniques, visuels, DEEE unitaire HT, PPI TTC en euros hors DEEE exportés (non livrés), n'engageant pas Rexel et susceptibles de modification. NC = nous consulter.



POSE LIBRE CUISSON

POSE LIBRE CUISSON

CUISINIÈRES

CENTRE DE CUISSON



smeg

93,5 89,80 5 zone(s)

Centre de cuisson "Esthétique Concerto" manettes noires 90 cm
Plan de cuisson : 5 brûleurs gaz dont 1 ultra-rapide surpuissant 4 kW
Sécurité thermocouples
3 grilles en fonte
Four : électrique multifonction (9 dont double chaleur tournante) - Vapor clean
Moufle géant 115 litres nets, 126 bruts
Programmeur électronique
Afficheur Touch
Porte tempérée triple vitre
Porte intérieure plein verre démontable
Éclairage 2 halogènes
Tournebroche
Classe A
Compartment de rangement abattant

nombre d'espaces de cuisson (utilisables simultanément)	5
hauteur (mm)	935
largeur (mm)	898
profondeur (mm)	600

SMFBG91X9-1 SMFBG91X9-1 DEEE HT 8,33 € PPI TTC 1 259,99 €



smeg

90 110

Centre de cuisson "Victoria" 110 cm
Plan de cuisson : 7 brûleurs gaz dont 1 ultra-rapide surpuissant 4,2 kW
Sécurité thermocouples - Grilles en fonte
Grill en haut à gauche : grill variable (puissance maxi 2700 W) abattant
36 litres nets, 41 bruts
Porte intérieure plein verre démontable
Porte tempérée triple vitre
Four en haut à droite : électrique multifonction (7 dont chaleur tournante)
Vapor clean - Email lisse
61 litres nets, 68 bruts
Programmeur électronique
Porte intérieure plein verre démontable
Porte tempérée triple vitre - Classe A
Four en bas à gauche : électrique multifonction (7 fonctions dont chaleur brassée) - Email lisse

hauteur (mm)	900
largeur (mm)	1100
profondeur (mm)	600

SMFTR4110P1 SMFTR4110P1 DEEE HT 8,33 € PPI TTC 3 299,99 €



smeg

90 90 6 zone(s) A+

Centre de cuisson « Portofino » - 90 cm
Plan de cuisson : 6 brûleurs gaz dont 1 ultra-rapide surpuissant 4,2 kW - Sécurité thermocouples
3 grilles en fonte
Grand Four : électrique multifonction (14 dont chaleur tournant, ECO, Levage, Décongélation et Mode Shabbat)
3 turbines - Vapor clean - 115 litres nets, 126 bruts
programmeur électronique durée et fin de cuisson
Afficheur LCD
20 recettes automatiques + 4 modes décongélation
Gril 2900 W abattant - Porte tempérée triple vitres
Porte intérieure plein verre démontable
Porte soft close - Éclairage 2 halogènes
5 niveaux de cuisson - classe A+
compartment de rangement avec abattant push pull support en fonte pour Wok fourni

classe d'efficacité énergétique	A+
nombre d'espaces de cuisson (utilisables simultanément)	6
hauteur (mm)	900
largeur (mm)	900
profondeur (mm)	600

SMFCPF9GMR SMFCPF9GMR DEEE HT 8,33 € PPI TTC 2 699,99 €



smeg

90 90 5 zone(s) A

Centre de cuisson "Esthétique Classica" 90 cm
5 brûleurs gaz dont 1 ultra-rapide surpuissant 3,5 kW
Sécurité thermocouples - 3 grilles en fonte
Grand Four multifonction - Vapor clean
70 litres - Porte tempérée triple vitre
Éclairage 1 halogène
5 niveaux de cuisson - Classe A
Petit Four électrique statique
Email lisse
Nettoyage manuel easy to clean
35 litres nets
Classe A
Compartment de rangement abattant
Nettoyage Catalyse

classe d'efficacité énergétique	A
nombre d'espaces de cuisson (utilisables simultanément)	5
hauteur (mm)	900
largeur (mm)	900
profondeur (mm)	600

SMFSCB92MX8 SMFSCB92MX8 DEEE HT 8,33 € PPI TTC 1 759,99 €



smeg

90 60 4 zone(s) A

Cuisinière "Victoria" 60 cm
Plan de cuisson : 4 brûleurs gaz dont 1 ultra-rapide 4,2 kW
Sécurité thermocouples
2 grilles en fonte - Four en bas électrique chaleur tournante
61 litres nets, 68 bruts
Programmeur électronique durée et fin de cuisson
Porte tempérée double vitre
Porte intérieure plein verre démontable
Éclairage 1 lampe - 4 niveaux de cuisson
Four en haut : électrique statique (4 fonctions dont grill fort 2700 W abattant)
Email lisse - Nettoyage manuel easy to clean
36 litres nets, 41 bruts - Classe A
1 kits rails télescopiques à sortie totale
Support pour Wok

classe énergétique	A
nombre d'espaces de cuisson (utilisables simultanément)	4
hauteur (mm)	900
largeur (mm)	600
profondeur (mm)	600

SMFTR62BL SMFTR62BL DEEE HT 8,33 € PPI TTC 1 699,99 €



airlux

90 90 109 L 5 zone(s) A

GLEM
Cuisinière e-Cooker 90 x 60 cm inox
Four gaz catalyse 109 L
Gril électrique - Minuteur 60 min
Allumage "bouton" - Sécurité thermocouples
Porte plein verre - Gratin fil
Tournebroche
Ventilateur tangentiel aspiré
Coffre de rangement
Plan de cuisson : 5 foyers gaz dont 1 triple couronne 3,8 kW
Grilles en fonte
Allumage "bouton"
Sécurité thermocouples
Classe A

classe d'efficacité énergétique	A
capacité nette totale (l)	109
nombre d'espaces de cuisson (utilisables simultanément)	5
nettoyage du four	catalytique
hauteur (mm)	900
largeur (mm)	900
profondeur (mm)	600

ALXGE960CMIX2 ALXGE960CMIX2 DEEE HT 8,33 € PPI TTC 899,00 €

Caractéristiques techniques, visuels, DEEE unitaire HT, PPI TTC en euros hors DEEE exportés (non livrés), n'engageant pas Rexel et susceptibles de modification. NC = nous consulter.

CUISINIÈRES

CUISINIÈRES MIXTES



Electrolux

88,9 60 4 zone(s) A

3 foyers gaz thermocouplés et plaque électrique
Allumage électronique
Four électrique chaleur tournante pulsée
Catalyse
Minuteur sonore
Touche PlusSteam
Grilloir Electrique 1650 W
Tiroir de rangement
Porte plein verre blanc

classe d'efficacité énergétique	A
nombre d'espaces de cuisson (utilisables simultanément)	4
nettoyage du four	catalytique
hauteur (mm)	889
largeur (mm)	600
profondeur (mm)	600

ARTEKM609000W ARTEKM609000W DEEE HT 8,33 € PPI TTC 579,98 €



Jauter

85 60 56 L 4 zone(s) A

Mixte 3+1(1500/2000/3500/850)
Four 56 L
Multifonction
Catalyse
Gril élec 1800
Allumage intégré
Tournebroche - Thermocouple
Tiroir
Classe A
Fabriqué en France

classe d'efficacité énergétique	A
capacité nette totale (l)	56
nombre d'espaces de cuisson (utilisables simultanément)	4
nettoyage du four	catalytique
hauteur (mm)	850
largeur (mm)	600
profondeur (mm)	618

ATRSCM1010W ATRSCM1010W DEEE HT 8,33 € PPI TTC 629,30 €

CUISINIÈRES GAZ



smeg

85 60 4 zone(s) A

Cuisinière
60 cm
4 brûleurs gaz dont 1 ultra-rapide 3,5 kW
Sécurité thermocouples
2 grilles en fonte
Four multifonction
Pyrolyse
70 litres
Programmeur électronique
Porte froide
Éclairage 2 halogène
5 niveaux de cuisson
1 kit rails télescopiques à sortie partielle
Classe A
Compartment de rangement abattant.

classe d'efficacité énergétique	A
nombre d'espaces de cuisson (utilisables simultanément)	4
nettoyage du four	par pyrolyse
hauteur (mm)	850
largeur (mm)	600
profondeur (mm)	600

SMFGP61X9 SMFGP61X9 DEEE HT 8,33 € PPI TTC 1 029,98 €



Brandt

85 60 4 zone(s) A

4 gaz
Four 53 L
Multifonction Catalyse
Gril élec
Allumage Electrique table
Abattant
Thermocouple
Classe A
Fabriqué en France

classe d'efficacité énergétique	A
nombre d'espaces de cuisson (utilisables simultanément)	4
nettoyage du four	catalytique
hauteur (mm)	850
largeur (mm)	600
profondeur (mm)	60

NDTBCG6640W NDTBCG6640W DEEE HT 8,33 € PPI TTC 525,31 €

CUISINIÈRES INDUCTION



Electrolux

85 59,6 3 zone(s) A

3 foyers induction
Commandes individuelles électroniques par touches sensibles
14 positions de puissance + booster
Four électrique Multifonction pyrolyse 73 L
Chaleur tournante pulsée
Programmeur électronique
Préconservation de température
Grilloir Electrique 2300 W
Porte froide 4 verres
Fermeture douce assistée porte four
Classe A

classe d'efficacité énergétique	A
nombre d'espaces de cuisson (utilisables simultanément)	3
nettoyage du four	par pyrolyse
hauteur (mm)	850
largeur (mm)	596
profondeur (mm)	600

ARTEKI6771T0W ARTEKI6771T0W DEEE HT 8,33 € PPI TTC 1 099,99 €



Brandt

85 60 56 L 3 zone(s) A+

3 foyers induction
Four 56 L
Multifonction -Pyrolyse
Gril élec 2100 W
Programmeur électronique blanc
Pyro express
Porte froide
Tournebroche
Tiroir
Classe A+
Fabriqué en France

classe d'efficacité énergétique	A+
capacité nette totale (l)	56
nombre d'espaces de cuisson (utilisables simultanément)	3
nettoyage du four	par pyrolyse
hauteur (mm)	850
largeur (mm)	600
profondeur (mm)	618

NDTBCI6653W NDTBCI6653W DEEE HT 8,33 € PPI TTC 923,96 €

Caractéristiques techniques, visuels, DEEE unitaire HT, PPI TTC en euros hors DEEE emportés (non livrés), n'engageant pas Rexel et susceptibles de modification. NC = nous consulter.

POSE LIBRE CUISSON

CUISINIÈRES

CUISINIÈRES VITROCÉRAMIQUE



Electrolux

85 59,6 4 zone(s) A

4 foyers Hi-light
Four électrique
Multifonction
Chaleur tournante pulsée
Pyrolyse
Cavité 73L
Programmeur électronique
Préconisation de Température
Porte froide 4 verres (verres et porte démontables)
Classe A.

classe d'efficacité énergétique	A
nombre d'espaces de cuisson (utilisables simultanément)	4
nettoyage du four	par pyrolyse
hauteur (mm)	850
largeur (mm)	596
profondeur (mm)	600

ARTEKC6670AOW ARTEKC6670AOW DEEE HT 8,33 € PPI TTC 799,99 €

MICRO ONDES

MICRO ONDES COMBINÉS



SAMSUNG

31 51,7 900 W

Electronique
Cavité Email
Micro onde 900 W Gril 1500 W
Plateau 31,8 cm
Arrêt plateau
Levage de pâte et yaourt
Crystal Gloss

capacité de chauffage (W)	900
hauteur (mm)	310
largeur (mm)	517

S3GMC28H512SAK/EF S3G3058838 DEEE HT 2,50 € PPI TTC 199,00 €



SAMSUNG

30,90 52,30 900 W

Electronique
Cavité Email
900W
Gril 1500W
Plateau 34,5 cm
Arrêt Plateau
Levage de pâte et yaourt
Plat Croustillier
Porte abattante
Inox

capacité de chauffage (W)	900
hauteur (mm)	309
largeur (mm)	523

S3GMC32J70SSCT/EF S3G3058839 DEEE HT 2,50 € PPI TTC 299,00 €



LG
Life's Good

1850 W

Combiné 39L
1850 Watts
Bandeau Tactile
Smart Inverter
Cavité EasyClean Coating
Résistance Lightwave : cuisson saine et savoureuse
40 programmes automatiques
Porte pleine
Ouverture type four
Cuisson basse température
I-Wave : optimisation de la répartition des ondes
Quick Start
Plateau 36 cm.
Noir / Porte Noir

capacité de chauffage (W)	1850
---------------------------	------

LG4MJ3965BPS LG4MJ3965BPS DEEE HT 2,50 € PPI TTC 379,00 €



Panasonic

23 L

16 programmes
Multifonction compact sans ventilateur
Compact avec 20% d'encombrement en moins sur le plan de travail
Technologie Inverter
Grill à quartz 1000W avec 3 réglages
Four à convection
Plateau fixe
Cuisson simultanée
Plateau émail
Commandes bouton et touches sensibles.

capacité nette totale (l)	23
puissance (W)	1000

PAGNN-DF383BEPG PAGNDF383BEPG DEEE HT 2,50 € PPI TTC 299,00 €

MICRO ONDES GRILL



Brandt

30,5 51,30 26 L

Grill Quartz 26L électronique
Cavité Enamélite
Autoprogramme 8 positions
3 mémoires
Plateau tournant 32 cm
Durée de la minuterie 95 minutes
Puissance micro-ondes : 900 watts
Puissance grill : 1000 watts
Façade miroir
Blanc.

capacité nette totale (l)	26
puissance (W)	900
hauteur (mm)	305
largeur (mm)	513
profondeur (mm)	425

NDTGE2626W NDTGE2626W DEEE HT 2,50 € PPI TTC 197,33 €

Caractéristiques techniques, visuels, DEEE unitaire HT, PPI TTC en euros hors DEEE exportés (non livrés), n'engageant pas Rexel et susceptibles de modification. NC = nous consulter.

MICRO ONDES

MICRO ONDES GRILL

SAMSUNG

27,40 49 800 W

Électronique
Cavité céramique émail
800W
6 niveaux de puissances
Plateau 28,8 cm
Fonction Browning Plus
Décongélation Quick Defrost
Fonction maintien au chaud
Noir



capacité de chauffage (W) 800
hauteur (mm) 274
largeur (mm) 490

S36G23K351SAK/EF S36G3119836 DEEE HT 2,50 € PPI TTC 159,00 €

LG
Life's Good

1200 W

Gril 32L
1200 watts
Smart Inverter
Cavité EasyClean
Porte pleine Miroir
40 programmes automatiques dont Rôtisserie, fonction Yaourt et maintien au chaud
Plateau 36 cm
Éclairage intérieur LED
Cocotte vapeur et programmes associés
Noir / Porte Miroir



capacité de chauffage (W) 1200

LG4MH729SDDR LG4MH729SDDR DEEE HT 2,50 € PPI TTC 249,00 €

Panasonic

20 L

5 niveaux de puissances
Compact
Grill 1000W
Intérieur peinture acrylique grise
Plateau tournant 25,5 cm
Panneau de commandes mécanique.



capacité nette totale (l) 20
puissance (W) 800

PAGNN-K10/WMEPG PAGNNK10/WMEPG DEEE HT 2,50 € PPI TTC 119,00 €

airlux

800 W

GLEM
Micro-ondes gril pose libre
Minuteur 35 min
Décongélation poids/temps
20 L
Plateau tournant D= 25,5 cm
Blanc



capacité de chauffage (W) 800

ALXGMF202WH ALXGMF202WH DEEE HT 2,50 € PPI TTC 119,00 €

MICRO ONDES SOLO

Brandt

30 51 26 L

Solo 26L électronique
900W
Autoprogramme 8 positions
3 mémoires

Durée de la minuterie 95 minutes
Plateau tournant 32 cm
Cavité émailite
Façade miroir
Noir.



capacité nette totale (l) 26
puissance (W) 900
hauteur (mm) 300
largeur (mm) 510
profondeur (mm) 425

NDTSE2616B NDTSE2616B DEEE HT 2,50 € PPI TTC 167,99 €

Brandt

30 51,30 26 L

Solo 26L Mécanique
900W
5 niveaux de puissance
minuterie sonore
Plateau tournant 32 cm
Cavité émailite
Blanc.



capacité nette totale (l) 26
puissance (W) 900
hauteur (mm) 300
largeur (mm) 513
profondeur (mm) 425

NDTSM2606W NDTSM2606W DEEE HT 2,50 € PPI TTC 166,66 €

Caractéristiques techniques, visuels, DEEE unitaire HT, PPI TTC en euros hors DEEE emportés (non livrés), n'engageant pas Rexel et susceptibles de modification. NC = nous consulter.

POSE LIBRE CUISSON

MICRO ONDES

MICRO ONDES SOLO



1200
W

Micro onde 32 L
Smart Inverter
Cavité EasyClean Coating
Bandeau incliné Tactile
28 programmes automatiques
Quick Start
I-Wave : optimisation de la répartition des ondes
Programmateur électronique
Plateau 36 cm
Noir / Porte transparente
Design innovant et élégant
Fonction Yaourt et maintien au chaud.



1000
W

Solo 25L
1000 watts
Smart Inverter
Cavité EasyClean
Bandeau incliné Tactile
36 programmes automatiques dont fonction Yaourt et maintien au chaud
Plateau 29,2 cm.
Cocotte vapeur et programmes associés
Noir / Porte Noir



capacité de chauffage (W) 1200

LG4MS3235GIB LG4MS3235GIB DEEE HT 2,50 € PPI TTC 199,00 €

capacité de chauffage (W) 1000

LG4MS2535GDS LG4MS2535GDS DEEE HT 2,50 € PPI TTC 189,00 €

MINI FOURS

MINI FOUR

Brandt

37 52,90 26 L

Four compact
5 modes de cuisson dont four traditionnel, chaleur tournante, grill et tournebroche
Simplicité de nettoyage grâce à la cavité anti-adhésive.
Thermostat avec un encombrement minimum pour pouvoir tout cuisiner
Minuterie 120 minutes
Thermostat allant jusqu'à 250° degrés, guide de cuisson en façade
Livré avec une grille et un plat lèche frite



capacité nette totale (l)	26
puissance (W)	1500
volume de la cavité (l)	26
Minuterie	oui
largeur (mm)	529
hauteur (mm)	370
profondeur (mm)	453

NDTFC265MB NDTFC265MB DEEE HT 0,83 € PPI TTC 162,66 €

Miele

2200
kW

Four vapeur posable, largeur 50 cm
Commande EasySensor
Touches sensibles
24 l, 3 niveaux de cuisson
Technologie Monosteam
Réglage T° de 40 à 100°C
Ouverture latérale Réf Rexel MIL10615480
Inox anti-traces



capacité utile (l)	24
valeur de raccordement (W)	2200
profondeur de niche (mm)	327
largeur de niche (mm)	495
hauteur de niche (mm)	382

MILDG6019 MIL10615480 DEEE HT 8,33 € PPI TTC 1 000,00 €

Caractéristiques techniques, visuels, DEEE unitaire HT, PPI TTC en euros hors DEEE emportés (non livrés), n'engageant pas Rexel et susceptibles de modification. NC = nous consulter.

PLANCHAS

PLANCHAS D'INTÉRIEUR

FORGE ADOUR

13,10

PLANCHA DOMESTIC ELECTRIQUE
1 résistance puissance 2500 W avec thermostat de sécurité
Manette ABS noire avec anneau finition inox
Témoin de température LED bleue « allumée »
Récupérateur de graisse intégré
Plancha pour 4/6 personnes
Certification intérieur, extérieur
Plaque en fonte émaillée
Longueur : 355 mm
garantie 10 ans



modèle	grill de table
puissance (W)	2500
hauteur (mm)	131
profondeur (mm)	550

FGADOMESTIC FGADOMESTIC DEEE HT 0,25 € PPI TTC 369,00 €

PLANCHAS TOUT ELECTRIQUE D'EXTÉRIEUR

FORGE ADOUR

24,1

PLANCHA PREMIUM ELEC 60 INOX
4 pieds réglables
Puissance 3200 W
2 résistances avec thermostat de sécurité
Manette ABS noire avec anneau inox
Témoin de température LED bleue « allumée »
Récupérateur de graisse fonte alu capacité 1,2L avec accès "Push to open"
Certification intérieur/extérieur.
Garantie 15 ans
Plaque en fonte émaillée
Longueur : 753 mm



modèle	grill de table
puissance (W)	3200
hauteur (mm)	241
profondeur (mm)	441

FGAPREMIUME60I FGAPREMIUME60I DEEE HT 0,25 € PPI TTC 639,00 €

PLANCHAS GAZ D'EXTÉRIEUR

FORGE ADOUR

24,1

PLANCHA PREMIUM GAZ 75 INOX
4 pieds réglables
Puissance 6600 W, 3 brûleurs aluminisés chassis inox satiné double paroi
Manettes ABS noires avec anneaux inox
Piezzos électroniques intégrés dans manette et
Thermocouples de sécurité
Récupérateur de graisse fonte alu capacité 1,2L avec accès "Push to open"
Gaz butane, propane
Certification extérieur
Garantie 15 ans
Plaque en fonte émaillée
Longueur : 903 mm



modèle	grill de table
puissance (W)	6600
hauteur (mm)	241
profondeur (mm)	463

FGAPREMIUMG75I FGAPREMIUMG75I DEEE HT 0,00 € PPI TTC 799,00 €

FORGE ADOUR

24,1

PLANCHA PREMIUM GAZ 60 INOX
4 pieds réglables
Puissance 5300 W, 2 brûleurs aluminisés
Manettes ABS noires avec anneaux inox
Piezzos électroniques intégrés dans manette et
Thermocouples de sécurité
Récupérateur de graisse fonte alu capacité 1,2L avec accès "Push to open"
Gaz butane, propane.
Certification intérieur/extérieur.
Garantie 15 ans
Plaque en fonte émaillée
Longueur : 753 mm



modèle	grill de table
puissance (W)	5300
hauteur (mm)	241
profondeur (mm)	463

FGAPREMIUMG60I FGAPREMIUMG60I DEEE HT 0,00 € PPI TTC 639,00 €

FORGE ADOUR

23,8

PLANCHA Modern Gaz 60 Acier
Châssis acier noir et gris clair double paroi revêtement 3 couches
Avec 4 pieds réglables
2 brûleurs design Forge Adour acier aluminisés puissance 5300 W
Manettes ABS noires avec anneaux gris clairs
Allumage piezzos électroniques intégrés dans manettes,
Thermocouples de sécurité
Récupérateur de graisse fonte alu capacité 1,2L avec accès « Push to open »
Gaz butane ou propane
Plancha pour 8/10 personnes
Certification intérieur/extérieur
Garantie 15 ans
Plaque en fonte émaillée monobloc inclinable
Longueur : 655 mm



modèle	grill de table
puissance (W)	5300
hauteur (mm)	238
profondeur (mm)	573

FGAMODERN60A FGAMODERN60A DEEE HT 0,00 € PPI TTC 499,00 €

Caractéristiques techniques, visuels, DEEE unitaire HT, PPI TTC en euros hors DEEE emportés (non livrés), n'engageant pas Rexel et susceptibles de modification. NC = nous consulter.

POSE LIBRE CUISSON

PLANCHAS

CHARIOTS PLANCHA

FORGE ADOUR

CHPIF75
 Chariot inox pour plancha Premium 75
 2 tablettes rabattables système "Push to open" montées sur vérins hydrauliques,
 4 roues pivotantes dont 2 roues avec "Stop".
 L 102,5 cm – P 55,6 cm
 H 104,2 cm / Tablettes rabattues
 L 189,5 cm – P 55,6 cm
 H 104,2 cm / Tablettes ouvertes

Garantie 2 ans



FORGE ADOUR

CHPIF60
 Chariot inox pour plancha Premium 60 fermé
 2 tablettes rabattables système "Push to open" montées sur vérins hydrauliques
 1 tiroir "Push to open" sur glissières
 1 porte range bouteilles gaz avec système "push to open" sur glissières.
 4 roues pivotantes dont 2 roues avec "Stop".
 Dimensions :
 L 87,5 cm – P 55,6 cm
 H 104,2 cm / Tablettes rabattues
 L 174,5 cm – P 55,6 cm
 H 104,2 cm / Tablettes ouvertes

Garantie 2 ans



FGACHPIF75 FGACHPIF75 DEEE HT 2,08 € PPI TTC 749,00 €

FGACHPIF60 FGACHPIF60 DEEE HT 2,08 € PPI TTC 699,00 €

FORGE ADOUR

CHPAF 75 NG
 Chariot acier peint noir et gris revêtement 3 couches fermé pour plancha Premium 75
 2 tablettes rabattables système "Push to open" montées sur vérins hydrauliques
 1 tiroir "Push to open" sur glissières
 1 porte range bouteille gaz avec système "Push to open" sur glissières
 4 roues pivotantes dont 2 roues avec "Stop".
 Dimensions :
 L 102,5 cm – P 55,6 cm
 H 104,2 cm / Tablettes rabattues
 L 189,5 cm – P 55,6 cm – H 104,2 cm / Tablettes ouvertes.

Garantie 2 ans



FORGE ADOUR

CHPAF60NG
 Chariot acier peint noir et gris revêtement 3 couches fermé pour plancha Premium 60
 2 tablettes rabattables système "Push to open" montées sur vérins hydrauliques
 1 tiroir "Push to open" sur glissières
 1 porte range bouteille gaz avec système "Push to open" sur glissières
 4 roues pivotantes dont 2 roues avec "Stop".
 1 tiroir "push to open" sur glissières
 1 porte range bouteille gaz avec système "Push to open" sur glissières
 Dimensions :
 L 87,5 cm – P 55,6 cm
 H 104,2 cm / Tablettes rabattues
 L 174,5 cm – P 55,6 cm
 H 104,2 cm / Tablettes ouvertes

Garantie 2 ans.



FGACHPAF75NG FGACHPAF75NG DEEE HT 2,08 € PPI TTC 499,00 €

FGACHPAF60NG FGACHPAF60NG DEEE HT 2,08 € PPI TTC 469,00 €

MALETTE USTENSILES

FORGE ADOUR

Contenu de la mallette :
 Spatule Courte Coudée POM
 Fourchette à viande POM
 Pince POM



FGAMALETTE3USTENSILES FGA31S2938 DEEE HT 0,00 € PPI TTC 63,00 €

Caractéristiques techniques, visuels, DEEE unitaire HT, PPI TTC en euros hors DEEE emportés (non livrés), n'engageant pas Rexel et susceptibles de modification. NC = nous consulter.



INTÉGRABLES CUISSON

INTÉGRABLES CUISSON

FOURS

FOURS AVEC FONCTION VAPEUR

Miele

Four vapeur encastrable niche 45 cm
Bandeau de commande sensitif EasySensor
Porte abattante avec ouverture et fermeture douce
40l, 4 niveaux de cuisson
T°C de 40 à 100°C
Technologie DualSteam
18 programmes automatique
Réduction de buées en fin de cuisson
20 programmes automatiques



Volume utile (l)	40
capacité utile (l)	40
profondeur de niche (mm)	572
largeur de niche (mm)	595
hauteur de niche (mm)	446

MILDG2740 MIL11099550 DEEE HT 8,33 € PPI TTC 1 099,00 €

Electrolux

A+

Série 700 Pro four StreamCrisp
Four Cuisson vapeur intégrée/Chaleur tournante pulsée
Pyrolyse
A+
XXL 72L
Commandes sensibles grand écran LCD
Sonde cuisson intégrée, accès en façade Préco Pyrolyse
1 mode vapeur 25%
90 recettes automatiques
20 recettes mémorisables
Porte froide 3 verres, verres démontables
Verres et porte démontables sans outils
Fermeture douce assistée
Inox



classe énergétique	A+
Volume utile (l)	72
nettoyage du four	par pyrolyse
profondeur de niche (mm)	550
largeur de niche (mm)	560
hauteur de niche (mm)	600

A6TE0C8P21X A6TE0C8P21X DEEE HT 8,33 € PPI TTC 999,99 €

FOURS PYROLYSE

Miele

A+

76 l, 5 niveaux de cuisson
Classe A+
Bandeau de commande sensitif DirectSensor S
10 modes de cuisson dont 30 programmes automatiques
Pyrolyse 3 niveaux, porte froide 4 vitres
Catalyseur de fumées
Ouverture et fermeture douce
Chaleur pulsée avec résistance annulaire
Rails télescopiques, plats et grille
PerfectClean
Porte abattante repose-plat jusqu'à 15 kg
Inox anti-traces



classe énergétique	A+
Volume utile (l)	76
capacité utile (l)	76
nettoyage du four	par pyrolyse
nombre de programmes	30
profondeur de niche (mm)	569
largeur de niche (mm)	595
hauteur de niche (mm)	596

MILH7161BP MIL11109800 DEEE HT 8,33 € PPI TTC 1 399,00 €

smeg

Four "Linéa nouvelle esthétique"
Électronique Multifonction (17 dont chaleur tournante, ECO, Décongélation, Levage et Mode Shabbat)
Pyrolyse
Grand moufle 70 litres nets, 79 bruts
Email intérieur gris
Afficheur TFT en couleur tactile
10 recettes personnalisables
46 recettes automatiques, dont cuisson basse température
4 modes décongélation
Porte froide 4 vitres
Porte intérieure plein verre démontable
Porte avec fermeture douce
Éclairage 2 halogènes
5 niveaux de cuisson
1 kit rails télescopiques à sortie totale - classe A+



Volume utile (l)	70
nettoyage du four	par pyrolyse
nombre de programmes	17
profondeur de niche (mm)	560
largeur de niche (mm)	597
hauteur de niche (mm)	592

SMFSFP6104TVS SMFSFP6104TVS DEEE HT 8,33 € PPI TTC 1 300,00 €

De Dietrich

A+

Multifonction Plus
73 L
A+
programmateur électronique Connaisseur
smart assist
12 positions de cuisson
15 recettes CHEF
50 recettes auto
Basse température 10 recettes
Expert pâtisserie 14 recettes
Fonction shabbat
Porte froide
Ouverture douce
2 G + 2 demi grille / 1LF
AFFICHEUR TFTCOULEUR 6"
Rail télescopique Origine France Garantie



classe d'efficacité énergétique	A+
nettoyage du four	par pyrolyse
profondeur de niche (mm)	555
largeur de niche (mm)	560
hauteur de niche (mm)	590

DEDDOP7785X DEDDOP7785X DEEE HT 8,33 € PPI TTC 1 199,95 €

SIEMENS

A+

"Four multifonction pyrolyse inox 71 l
Classe A+
Supports d'enfournement et tôle à pâtisserie résistants à la pyrolyse
Écran TFT tactile 2,8" avec texte clair
Monobouton central
13 modes de cuisson dont air pulsé 4D
Porte froide 4 vitres
Préconisation et affichage de la température
Programmes automatiques
Préchauffage Booster
Éclairage halogène
Sécurité enfants
Câble de raccordement 120 cm
Puissance de raccordement 3.6 kW"



classe énergétique	A+
capacité utile (l)	71
nettoyage du four	par pyrolyse

S6MHB675GBS1 S6MHB675GBS1 DEEE HT N.C PPI TTC 999,99 €

Caractéristiques techniques, visuels, DEEE unitaire HT, PPI TTC en euros hors DEEE exportés (non livrés), n'engageant pas Rexel et susceptibles de modification. NC = nous consulter.

FOURS

FOURS PYROLYSE

Miele

A+



76 l, 5 niveaux de cuisson
Classe A+
Boutons rétractables
7 modes de cuisson
Pyrolyse 3 niveaux, porte froide 4 vitres, catalyseur de fumées
Températures préconisées
Chaleur pulsée avec résistance annulaire
Porte abattante repose-plat jusqu'à 15 kg
Inox anti-traces

classe d'efficacité énergétique	A+
Volume utile (l)	76
capacité utile (l)	76
nettoyage du four	par pyrolyse
nombre de programmes	7
profondeur de niche (mm)	569
largeur de niche (mm)	595
hauteur de niche (mm)	596

MILH22651BP MIL111080S0 DEEE HT 8,33 € PPI TTC 989,99 €

BOSCH
Des technologies pour la vie

A+



BOSCH
Four multifonction pyrolyse noir 71 l - Classe A+
Gratins et tôle à pâtisserie pyrolysables
Ecran TFT couleur sensitif 2,5" avec texte clair
Anneau de contrôle intuitif
Intérieur de porte plein verre
8 modes de cuisson
AirPulsé 4D : une distribution homogène de la chaleur pour des Résultats parfaits, à tous les niveaux.
AutoPilot 10 : succès garanti de tous les plats grâce à 10 programmes automatiques pré-établis.
Auto-nettoyage par pyrolyse : pour un nettoyage sans effort.
Bandeau de commande avec TFT display : utilisation facile grâce à un anneau de contrôle avec texte intégral et symboles.
Fermeture et ouverture douce assistée

classe d'efficacité énergétique	A+
Volume utile (l)	71
nettoyage du four	par pyrolyse
profondeur de niche (mm)	548
largeur de niche (mm)	594
hauteur de niche (mm)	595

B6SHBG672BB1S B6SHBG672BB1S DEEE HT 8,33 € PPI TTC 949,99 €

BOSCH
Des technologies pour la vie

A+



BOSCH
Four multifonction pyrolyse inox 71 l
Classe A+
Gratins et tôle à pâtisserie pyrolysables
Ecran TFT couleur sensitif 2,5" avec texte clair
Anneau de contrôle intuitif - Intérieur de porte plein verre
8 modes de cuisson.
AirPulsé 4D : une distribution homogène de la chaleur pour des résultats parfaits, à tous les niveaux.
AutoPilot 10 : succès garanti de tous les plats grâce à 10 programmes automatiques pré-établis.
Auto-nettoyage par pyrolyse : pour un nettoyage sans effort.
Bandeau de commande avec TFT display : utilisation facile grâce à un anneau de contrôle avec texte intégral et symboles. - Fermeture et ouverture douce assistée

classe d'efficacité énergétique	A+
Volume utile (l)	71
capacité utile (l)	71
nettoyage du four	par pyrolyse
profondeur de niche (mm)	548
largeur de niche (mm)	594
hauteur de niche (mm)	595

B6SHBG672BS2 B6SHBG672BS2 DEEE HT 8,33 € PPI TTC 949,99 €

airlux

A



Four multifonction pyrolyse
Programmeur sensitif
Manettes push-pull
15 programmes automatiques
11 modes de cuisson dont la chaleur tournante
Préco de la T°
Gestion électronique de la T°
Porte froide 4 vitres
70 L
Porte plein verre
Fermeture de porte assistée
Sécurité enfants
Éclairage halogène
Gratins fils
1 lèche-frîte
2 grilles
Classe A
Inox anti-trace

classe d'efficacité énergétique	A
Volume utile (l)	70
nettoyage du four	par pyrolyse

ALXAFP211IX ALXAFP211IX DEEE HT 8,33 € PPI TTC 869,00 €

De Dietrich

A+



Multifonction Plus
73 L
A+
Programmeur électronique Gourmet
Smart assist
11 positions de cuisson
15 recettes auto
Basse température 10 recettes
Porte froide
Ouverture douce
2 G + 2 demi grilles / 1 LF
Rail télescopique 60%
Maintien au chaud
Origine France Garantie

classe d'efficacité énergétique	A+
nettoyage du four	par pyrolyse
profondeur de niche (mm)	555
largeur de niche (mm)	560
hauteur de niche (mm)	590

DEDDOP7350X DEDDOP7350X DEEE HT 8,33 € PPI TTC 799,97 €

De Dietrich

A+



Multifonction Plus
73 L
A+
Programmeur électronique Gourmet
Smart assist
11 positions de cuisson
15 recettes auto
Basse température 10 recettes
Porte froide
Ouverture douce
2 G + 2 demi grilles / 1 LF
Rail télescopique 60%
Origine France Garantie

classe d'efficacité énergétique	A+
nettoyage du four	par pyrolyse
profondeur de niche (mm)	555
largeur de niche (mm)	560
hauteur de niche (mm)	590

DEDDOP7350W DEDDOP7350W DEEE HT 8,33 € PPI TTC 799,97 €

Caractéristiques techniques, visuels, DEEE unitaire HT, PPI TTC en euros hors DEEE emportés (non livrés), n'engageant pas Rexel et susceptibles de modification. NC = nous consulter.

INTÉGRABLES CUISSON

FOURS

FOURS PYROLYSE

De Dietrich

A+



Multifonction Plus
73 L
A+
Programmeur électronique Gourmet
Smart assist
11 positions de cuisson
15 recettes auto
Basse température 10 recettes
Porte froide
Ouverture douce
2 G + 2 demi grilles / 1 LF
Rail télescopique 60%
Couleur noir absolu
Origine France Garantie

classe d'efficacité énergétique	A+
nettoyage du four	par pyrolyse
profondeur de niche (mm)	555
largeur de niche (mm)	560
hauteur de niche (mm)	590

DEDDOP7350A DEDDOP7350A DEEE HT 8,33 € PPI TTC 799,97 €

SAMSUNG

A+



Four Pyrolyse 75 Litres
Dual Cook Flex
Double porte ou cavité pleine
Rail télescopique

classe énergétique	A+
Volume utile (l)	75
nettoyage du four	par pyrolyse
profondeur de niche (mm)	549
largeur de niche (mm)	560
hauteur de niche (mm)	572

S3GNV75NS671RS S3GNV75NS671RS DEEE HT N.C PPI TTC 798,99 €

BOSCH
Des technologies pour la vie

A



Four multifonction pyrolyse inox 711
Classe A
Intérieur de porte plein verre
5 modes de cuisson dont air pulsé 3D+
Air pulsé doux et HotAir 3D
Porte froide
Horloge électronique
Écran LED
Éclairage halogène
Départ automatique
Contrôle optique de la montée en température
10 programmes automatiques
Préchauffage Booster
Verrou de porte électronique
Sécurité enfants - Coupure automatique du four
Ventilateur de refroidissement

classe d'efficacité énergétique	A
nettoyage du four	par pyrolyse
profondeur de niche (mm)	550
largeur de niche (mm)	568
hauteur de niche (mm)	595

B6SHBA573BR0 B6SHBA573BR0 DEEE HT 8,33 € PPI TTC 700,00 €

smeg

A+



Four "Linéa nouvelle esthétique"
Électronique Multifonction (14 dont chaleur tournante, ECO, Levage, décongélation et Mode Shabbat)
Pyrolyse
Grand moufle 70 litres nets, 79 bruts
Email intérieur gris 2 manettes en inox
Afficheur LCD 01
4 modes décongélation
Porte froide 4 vitres
Porte intérieure plein verre démontable
Porte soft close
Éclairage halogène
5 niveaux de cuisson
Kit rails télescopiques à sortie partielle
Classe A+

classe énergétique	A+
Volume utile (l)	70
nettoyage du four	par pyrolyse

SMFSFP6101TVN1 SMFSFP6101TVN1 DEEE HT 8,33 € PPI TTC 700,00 €

De Dietrich

A+



Multifonction Plus
73 L
A+
Programmeur électronique LED blanc
Smart assist
9 positions de cuisson
Porte froide
Ouverture douce
2 grilles / 1 LF
3 niveaux de pyrolyse dont pyro express 59 mm
Origine France Garantie

classe d'efficacité énergétique	A+
nettoyage du four	par pyrolyse
profondeur de niche (mm)	555
largeur de niche (mm)	560
hauteur de niche (mm)	590

DEDDOP7220X DEDDOP7220X DEEE HT 8,33 € PPI TTC 699,97 €

smeg

A+



Four "Elementi Nouvelle Esthétique"
Nouveau display
Électronique Multifonction (15 dont chaleur tournante, ECO, Levage, décongélation et Mode Shabbat)
Pyrolyse
Grand moufle 70 litres nets, 79 bruts
Email intérieur gris
Grand afficheur LCD
4 modes décongélation
Poignée carrée
Porte froide 4 vitres
Porte intérieure plein verre démontable
Éclairage halogène
5 niveaux de cuisson
Classe A+

classe énergétique	A+
Volume utile (l)	70
nettoyage du four	par pyrolyse
nombre de programmes	15
profondeur de niche (mm)	560
largeur de niche (mm)	597
hauteur de niche (mm)	592

SMFSFP6401TVN1 SMFSFP6401TVN1 DEEE HT 8,33 € PPI TTC 659,99 €

Caractéristiques techniques, visuels, DEEE unitaire HT, PPI TTC en euros hors DEEE importés (non livrés), n'engageant pas Rexel et susceptibles de modification. NC = nous consulter.

FOURS

FOURS PYROLYSE

airlux

A

Four multifonction pyrolyse
 Programmeur sensitif
 10 fonctions dont la chaleur brassée
 Gestion électronique de la T°
 Porte froide 4 vitres
 70 L
 Porte plein verre
 Sécurité enfants commandes
 Éclairage halogène
 Gratin fil
 1 lèche-frite
 1 grille
 Classe A
 Inox anti-trace



classe d'efficacité énergétique	A
nettoyage du four	par pyrolyse

ALXAFP110IX ALXAFP110IX DEEE HT 8,33 € PPI TTC 649,00 €

SAMSUNG

A

Four Pyrolyse
 75L
 Twin Convection
 Porte Froide
 2 cuissons différentes dans le même four



classe énergétique	A
Volume utile (l)	75
nettoyage du four	par pyrolyse
profondeur de niche (mm)	545
largeur de niche (mm)	560
hauteur de niche (mm)	572

S3GNV75K5571BS S3GNV75K5571BS DEEE HT N.C PPI TTC 648,99 €

Jauter

A+

Chaleur tournante
 63 L
 Programmeur LED
 Classe A+
 9 positions de cuisson
 Multifonctions
 15 recettes automatiques
 Contre-porte plein verre démontable
 Porte froide
 Pyro Express 59 mm
 2 Grilles / 1 LF
 Fermeture de porte douce.
 Origine France Garantie



classe d'efficacité énergétique	A+
capacité utile (l)	63
nettoyage du four	par pyrolyse
profondeur de niche (mm)	550
largeur de niche (mm)	560
hauteur de niche (mm)	585

ATRSOP4430B ATRSOP4430B DEEE HT 8,33 € PPI TTC 633,31 €

Jauter

3,385 W A+

Chaleur tournante
 63 L
 Programmeur LED
 Classe A+
 9 positions de cuisson
 Multifonctions
 15 recettes automatiques
 Contre-porte plein verre démontable
 Porte froide
 Pyro Express 59 mm
 2 Grilles / 1 LF
 Fermeture de porte douce.
 Origine France Garantie



classe d'efficacité énergétique	A+
capacité utile (l)	63
nettoyage du four	par pyrolyse
valeur de raccordement (W)	3.385
profondeur de niche (mm)	550
largeur de niche (mm)	560
hauteur de niche (mm)	585

ATRSOP4430X ATRSOP4430X DEEE HT 8,33 € PPI TTC 633,31 €

Electrolux

3480 W A+

SÉRIE 600 FLEX four SurroundCook®
 68L A+
 Chaleur tournante pulsée
 Programmeur électronique
 Précision de la température
 2 cycles pyrolyse pré-programmés
 Porte froide, 3 verres
 Verres et porte démontables sans outils
 Commandes par manettes rétractables
 Bandeau métal
 Fermeture douce assistée "Velvet Closing"
 Inox Anti-trace



classe d'efficacité énergétique	A+
Volume utile (l)	68
nettoyage du four	par pyrolyse
valeur de raccordement (W)	3480
profondeur de niche (mm)	550
largeur de niche (mm)	560
hauteur de niche (mm)	600

A6TEQC348SAOX_1 A6TEQC348SAOX1 DEEE HT 4,17 € PPI TTC 599,99 €

smeg

Four Elementi Nouvelle Esthétique
 Électronique Multifonction (12 dont chaleur brassée et ECO)
 Pyrolyse
 Grand moufle 70 litres nets, 79 bruts
 Email intérieur gris
 Poignée carrée
 1 afficheur digital
 Porte froide 4 vitres
 Porte intérieure plein verre démontable
 Éclairage halogène
 5 niveaux de cuisson
 Classe A"



profondeur de niche (mm)	548
largeur de niche (mm)	597
hauteur de niche (mm)	588

SMFSP6401VX SMFSP6401VX DEEE HT N.C PPI TTC 599,99 €

Caractéristiques techniques, visuels, DEEE unitaire HT, PPI TTC en euros hors DEEE emportés (non livrés), n'engageant pas Rexel et susceptibles de modification. NC = nous consulter.

INTÉGRABLES CUISSON

FOURS

FOURS PYROLYSE



Brandt

3.385 W A+

73 L
Multi Fonction +
Programmateur électronique sensible
Chaleur tournante
Porte froide
Fermeture douce
8 positions cuisson dont pizza et booster
Pyrolyse 2 h + express
2 Grilles
1 Lèche Frites 45cm
Classe A+
INOX
Origine France Garantie

classe d'efficacité énergétique	A+
nettoyage du four	par pyrolyse
valeur de raccordement (W)	3.385
profondeur de niche (mm)	550
largeur de niche (mm)	560
hauteur de niche (mm)	585

BT4BXP6555X BT4BXP6555X DEEE HT 8,33 € PPI TTC 597,31 €



Brandt

A+

73 L
Multi Fonction pyrolyse
Prog électronique sensible SMART TOUCH
Manette et poignée inox
6 positions cuisson
Fermeture douce
Porte froide
Pyro 2 h + express
2 Grilles
1LF45
Classe A+
Origine France Garantie

classe d'efficacité énergétique	A+
nettoyage du four	par pyrolyse
profondeur de niche (mm)	550
largeur de niche (mm)	560
hauteur de niche (mm)	585

BT4BXP6355W BT4BXP6355W DEEE HT 8,33 € PPI TTC 507,98 €



Brandt

A+

73 L
Multi Fonction pyrolyse
Prog électronique sensible SMART TOUCH
Manette inox
6 positions cuisson
Fermeture douce
Porte froide
Pyro 2 h + express
2 Grilles
1LF45
Classe A+
Origine France Garantie

classe d'efficacité énergétique	A+
nettoyage du four	par pyrolyse
profondeur de niche (mm)	550
largeur de niche (mm)	560
hauteur de niche (mm)	585

BT4BXP6355B BT4BXP6355B DEEE HT 8,33 € PPI TTC 507,98 €



Brandt

3.385 kW A+

73 L
Convection Naturelle Pyrolyse
Programmateur électronique manette
4 positions cuisson
porte froide
Pyrolyse 2 h
1 Grille
1 Lèche Frite 45cm
Classe A+
INOX
Fabriqué en France

classe d'efficacité énergétique	A+
nettoyage du four	par pyrolyse
valeur de raccordement (W)	3.385
profondeur de niche (mm)	550
largeur de niche (mm)	560
hauteur de niche (mm)	585

BT4BXP6132X BT4BXP6132X DEEE HT 8,33 € PPI TTC 495,98 €



Brandt

A+

73 L
Convection Naturelle Pyrolyse
Programmateur électronique manette
4 positions cuisson
Porte froide
Pyrolyse 2 h
1 Grille
1 Lèche Frite 45cm
Classe A+
NOIR
Fabriqué en France

classe d'efficacité énergétique	A+
nettoyage du four	par pyrolyse
profondeur de niche (mm)	550
largeur de niche (mm)	560
hauteur de niche (mm)	585

BT4BXP6132B BT4BXP6132B DEEE HT 8,33 € PPI TTC 453,31 €



Brandt

A+

73 L
Convection Naturelle Pyrolyse
Programmateur électronique manette
4 positions cuisson
Porte froide
Pyrolyse 2 h
1 Grille
1Lèche Frite 45cm
Classe A+
BLANC
Fabriqué en France

classe d'efficacité énergétique	A+
nettoyage du four	par pyrolyse
profondeur de niche (mm)	550
largeur de niche (mm)	560
hauteur de niche (mm)	585

BT4BXP6132W BT4BXP6132W DEEE HT 8,33 € PPI TTC 453,31 €

Caractéristiques techniques, visuels, DEEE unitaire HT, PPI TTC en euros hors DEEE exportés (non livrés), n'engageant pas Rexel et susceptibles de modification. NC = nous consulter.

FOURS

FOURS CATALYSE

airlux

A

Four multifonction catalyse
Programmeur sensitif
6 modes de cuisson dont la chaleur brassée
70 L
Porte plein verre
Sécurité enfants
Gratins fils
1 lèche-frite, 1 grille
Classe A
Inox anti-trace existe en blanc AFC106WH et noir AFC106BK



classe d'efficacité énergétique	A
Volume utile (l)	70
nettoyage du four	catalytique

ALXAF106IX ALXAF106IX DEEE HT 8,33 € PPI TTC 449,00 €

AUTRES FOURS

Miele

A+

Grande cavité 76 litres
5 niveaux d'introduction
Chaleur pulsée avec résistance annulaire
Enceinte de cuisson avec revêtement
PerfectClean
Paroi arrière avec émail catalytique
Autonettoyant
Commande EasyControl avec boutons de commandes rétractables
8 modes de cuisson
Porte abattante repose-plateau jusqu'à 15 kg
Inox anti-traces



classe énergétique	A+
Volume utile (l)	76
nettoyage du four	catalytique
profondeur de niche (mm)	550
largeur de niche (mm)	560
hauteur de niche (mm)	593

MILH2265-1B MIL11108040 DEEE HT 8,33 € PPI TTC 769,99 €

BOSCH
Des technologies pour la vie

A

Four multifonction EcoClean blanc 711, parois latérales, voûte
Classe A
Intérieur de porte plein verre
5 modes de cuisson dont air pulsé 3D+ et Air pulsé doux, Hotair 3D
Porte 3 vitres
Horloge électronique
Ecran LED
Éclairage halogène
Préchauffage Booster
Sécurité enfants
Ventilateur de refroidissement



classe d'efficacité énergétique	A
nettoyage du four	écoclean 4 parois
profondeur de niche (mm)	550
largeur de niche (mm)	568
hauteur de niche (mm)	595

B6SHBASS3BVO B6SHBASS3BVO DEEE HT 8,33 € PPI TTC 499,99 €

BOSCH
Des technologies pour la vie

A

Four multifonction EcoClean inox 711, parois latérales, voûte
Classe A
Intérieur de porte plein verre
5 modes de cuisson dont air pulsé 3D+ et Air pulsé doux, Hotair 3D - Porte 3 vitres
Horloge électronique
Ecran LED
Éclairage halogène
Préchauffage Booster
Sécurité enfants
Ventilateur de refroidissement



classe d'efficacité énergétique	A
nettoyage du four	écoclean 4 parois
profondeur de niche (mm)	550
largeur de niche (mm)	568
hauteur de niche (mm)	595

B6SHBASS3BRO B6SHBASS3BRO DEEE HT 8,33 € PPI TTC 499,99 €

BOSCH
Des technologies pour la vie

A

Four multifonction EcoClean noir 711, parois latérales, voûte
Classe A
Intérieur de porte plein verre
5 modes de cuisson dont air pulsé 3D+ et Air pulsé doux, Hotair 3D
Porte 3 vitres
Horloge électronique
Ecran LED
Éclairage halogène
Préchauffage Booster
Sécurité enfants
Ventilateur de refroidissement



classe d'efficacité énergétique	A
nettoyage du four	écoclean 4 parois
profondeur de niche (mm)	550
largeur de niche (mm)	568
hauteur de niche (mm)	595

B6SHBASS3BAO B6SHBASS3BAO DEEE HT 8,33 € PPI TTC 499,99 €

FOURS DOUBLE

smeg
L'ART DE CUISSON

A

Four double en colonne "Classica"
Four en Haut : Multifonction (15 dt chaleur tournante, ECO, Levage, Décongélation et Mode Shabbat)
Pyrolyse - Grand moufle 70 litres
Email intérieur gris - Afficheur LCD
20 recettes automatiques + 4 modes décongélation
Porte froide 4 vitres - Porte intérieure plein verre démontable
Éclairage halogène - 5 niveaux de cuisson
1 kit rails télescopiques à sortie partielle
Classe A
Four en bas : électrique statique (4 fonctions dont grill fort 2700 W)
Email lisse - Nettoyage manuel easy to clean
35 litres
Porte tempérée 3 vitres
Porte intérieure plein verre démontable
Voûte mobile.



classe d'efficacité énergétique	A
nettoyage du four	par pyrolyse
profondeur de niche (mm)	550
largeur de niche (mm)	564
hauteur de niche (mm)	875

SMFDOSP6390X SMFDOSP6390X DEEE HT 8,33 € PPI TTC 1660,00 €

Caractéristiques techniques, visuels, DEEE unitaire HT, PPI TTC en euros hors DEEE emportés (non livrés), n'engageant pas Rexel et susceptibles de modification. NC = nous consulter.

INTÉGRABLES CUISSON

MICRO ONDES ENCASTRABLES

MICRO ONDES ENCASTRABLES

SIEMENS

45,5 59,5 1000 W



Four Combiné H45
Four Email
Ecran TFT tactile avec texte clair
Monobouton central
6 modes de cuisson
5 puissances micro-ondes avec Système Innovave Inverter Variospeed
Porte abattante, Système softMove
Contrôle optique de la montée en température
Programmateur électronique
Préchauffage Booster
Éclairage LED
Ventilateur de refroidissement.

capacité de chauffage (W)	1000
hauteur (mm)	455
largeur (mm)	595
profondeur (mm)	548
hauteur de niche (mm)	455
largeur de niche (mm)	595
profondeur de niche (mm)	548

S6MCM633GBS1 S6MCM633GBS1 DEEE HT 8,33 € PPI TTC 1 090,00 €

SAMSUNG

44,5 55,5 50 L



Micro onde Solo
50 Litres
Boutons pop-out
20 menus autos
Plateau en céramique
Finition: Inox

capacité nette totale (l)	50
hauteur (mm)	445
largeur (mm)	555
profondeur (mm)	548.8

S3GNQ50K3130BS S3GNQ50K3130BS DEEE HT N.C PPI TTC 699,00 €

SIEMENS

38,2 59,40 900 W



Micro-ondes 900 W encastrable inox 211
Programmateur électronique à affichage digital
Commandes par touchControl
Ecran TFT tactile 2,8" avec texte clair
Cavité intérieure inox
Intérieur de porte plein verre
Charnières à gauche
7 programmes automatiques
Éclairage LED
Puissance de raccordement 1.22 kW

capacité de chauffage (W)	900
hauteur (mm)	382
largeur (mm)	594
profondeur (mm)	318
hauteur de niche (mm)	382
largeur de niche (mm)	594
profondeur de niche (mm)	318

S6MBF634LGS1 S6MBF634LGS1 DEEE HT 2,50 € PPI TTC 779,99 €

SAMSUNG

38 59,5 22 L



Micro onde Solo
22 Litres
25,5 cm
Détecteur d'humidité
LED bleues
Inox

capacité nette totale (l)	22
puissance (W)	1300
hauteur (mm)	380
largeur (mm)	595
profondeur (mm)	320

S3GMS22M8074AT S3GMS22M8074AT DEEE HT 2,50 € PPI TTC 298,99 €

De Dietrich

1000 W



Micro-ondes combi tout intégrable
10 positions MO
Puissance MO 1000 W
Smart assist
Auto programme
3 mémoires
1 plateau tournant débrayable de 36cm
Contre porte verre plane
1 grille
Lampe 1x 25w
Cavité 40 L.
DECONGELATION RAPIDE "speed defrost" : 3 programmes
Origine France Garantie

capacité de chauffage (W)	1000
hauteur de niche (mm)	450
largeur de niche (mm)	560
profondeur de niche (mm)	550

DEDDK7340X DEDDK7340X DEEE HT 2,50 € PPI TTC 949,30 €

Electrolux

900 W



Electronique
Commandes sensibles
Mode de cuisson : grill, micro-ondes, micro-ondes et grill
8 niveaux de puissance
Cuissons automatiques
Décongélation automatique
Gril Quartz 1000W Minuterie 95 min
Plateau tournant 31,5cm
Cavité inox
25 litres

capacité de chauffage (W)	900
hauteur de niche (mm)	380
largeur de niche (mm)	560
profondeur de niche (mm)	500

A6TEMT252070X A6TEMT252070X DEEE HT 4,17 € PPI TTC 499,99 €

Caractéristiques techniques, visuels, DEEE unitaire HT, PPI TTC en euros hors DEEE exportés (non livrés), n'engageant pas Rexel et susceptibles de modification. NC = nous consulter.

MICRO ONDES ENCASTRABLES

MICRO ONDES ENCASTRABLES



Micro-ondes 900 W encastrable inox 25 l
 Programmateur électronique à affichage digital
 5 Puissances
 Horloge électronique
 Bouton à prise centrale, commandes touchControl
 Cavité Acier inox
 Charnières à gauche
 Plateau tournant en verre 31,5 cm
 7 programmes automatiques
 Fonction mémoire
 Eclairage LED
 Puissance de raccordement 1.45 kW

900 W



capacité de chauffage (W)	900
hauteur de niche (mm)	382
largeur de niche (mm)	560
profondeur de niche (mm)	550

B6SBFL554MS0 B6SBFL554MS0 DEEE HT 2,50 € PPI TTC 499,99 €



Micro-ondes solo built-in
 Afficheur LED
 6 positions MO
 Puissance MO 900w
 Répartiteur d'ondes Quattro System
 3 accès directs mémorisables
 1 plateau tournant de 30cm
 Minuterie 60 minutes
 Cavité 26L
 Décongélation automatique par le poids
 Origine France Garantie

900 W



capacité de chauffage (W)	900
hauteur de niche (mm)	380
largeur de niche (mm)	560
profondeur de niche (mm)	550

DEDDME7121X DEDDME7121X DEEE HT 2,50 € PPI TTC 499,98 €

TABLES INDUCTION

MULTIZONES GRANDE LARGEUR



Micro-ondes grill intégrable
 Niche 38 cm
 Électronique
 8 programmes auto
 Décongélation poids/temps
 25 L
 Plateau tournant D= 31,5 cm
 Inox

900 W



capacité de chauffage (W)	900
hauteur de niche (mm)	380
largeur de niche (mm)	560
profondeur de niche (mm)	500

ALXAMI253IX ALXAMI253IX DEEE HT 2,50 € PPI TTC 419,00 €



80 cm
 horiZone Play One 3700W /280/160
 7.4 kW
 4 minuteries
 3 accès directs + Boost
 20 positions de cuisson
 Boil
 Recall
 Switch
 Elapsed time
 7 fonctions ICS
 SLIDING. Livrée avec 1 Billot Bois de Sologne.
 Détection automatique des casseroles

80 W



largeur (mm)	800
couleur de base du cadre	noir

DEDDPI7884XS DEDDPI7884XS DEEE HT 4,17 € PPI TTC 1 299,95 €



93x44 cm
 HoriZone S kW/230/160
 7.4kW
 4 minuteries
 3 accès directs + Boost
 20 positions de cuisson
 Boil
 Recall
 Elapsed time. 4 BOOSTERS- 4 MINUTERIES
 Origine France Garantie

90 W



largeur (mm)	900
couleur de base du cadre	blanc

DEDDPI7766XP DEDDPI7766XP DEEE HT 4,17 € PPI TTC 1 299,95 €



SÉRIE 800 FLEX FlexiBridge
 4 foyers - Zone Modulable Gauche 45.8x21.4cm
 Contrôle des zones de surface totale individualisé Bridge
 Connection H*H: table pouvant piloter les hottes compatibles signalées par H2H
 Fonction PowerSlide (Mode Chef)
 Commandes individuelles sensibles avec accès direct
 15 positions de puissance
 Indicateur temps écoulé
 4 boosters - 4 minutiers
 Installation universelle Optifix™
 Noir

Grâce aux commandes à accès direct, ajustez les réglages de cuisson en un seul geste.
 Détecte automatiquement la taille et la forme de vos ustensiles.
 Grâce à la technologie induction, cuisinez sans risques !

couleur de base du cadre	noir
largeur d'encastrement (mm)	750
hauteur d'encastrement (mm)	44
profondeur d'encastrement (mm)	490

A6TEIV854 A6TEIV854 DEEE HT 2,08 € PPI TTC 899,99 €

Caractéristiques techniques, visuels, DEEE unitaire HT, PPI TTC en euros hors DEEE emportés (non livrés), n'engageant pas Rexel et susceptibles de modification. NC = nous consulter.

INTÉGRABLES CUISSON

TABLES INDUCTION

MULTIZONES

De Dietrich

65

65 cm Gris Acier
 horiZone Chef (2 x 3,7 kW)
 Ecran couleur Tactilium
 Reconnaissance et suivi des récipients
 7,4 kW
 4 minuteriers
 16 positions de cuisson 3 accès directs ajustables
 4 boosters.
 Origine France Garantie



largeur (mm) 650
 couleur de base du cadre noir

DEDDPI7698G DEDDPI7698G DEEE HT 4,17 € PPI TTC 999,96 €

De Dietrich

65

65cm
 horiZone Duo 5000W
 7,4kW
 4 minuteriers
 3 accès directs + Boost
 20 positions de cuisson
 Boil
 Recall
 Switch
 Elapsed time
 ICS.
 Détection automatique des casseroles
 Origine France Garantie



largeur (mm) 650
 couleur de base du cadre noir

DEDDPI7689XP DEDDPI7689XP DEEE HT 4,17 € PPI TTC 949,30 €

De Dietrich

65

65cm Blanc Pur
 horiZone One 5000W/230/160
 7,4 kW
 4 minuteriers
 3 accès directs + Boost
 20 niveaux de puissance
 Boil
 Recall
 Switch
 Elapsed time
 ICS.
 DÉTECTION AUTOMATIQUE DES CASSEROLES
 Origine France Garantie



largeur (mm) 650
 couleur de base du cadre noir

DEDDPI7686WP DEDDPI7686WP DEEE HT 4,17 € PPI TTC 899,96 €

De Dietrich

65

65cm
 horiZone One 5000W/230/160
 7,4 kW
 4 minuteriers
 3 accès directs + Boost
 20 niveaux de puissance
 Boil
 Recall
 Switch
 Elapsed time
 ICS.
 Origine France Garantie



largeur (mm) 650
 couleur de base du cadre noir

DEDDPI7686XP DEDDPI7686XP DEEE HT 4,17 € PPI TTC 849,30 €

BOSCH
 Des technologies pour la vie

BOSCH
 Table induction 60 cm
 Affichage digital
 Commande DirectSelect
 Devant biseauté
 4 foyers induction
 PerfectFry sensor avec 4 niveaux de température
 MoveMode : 2 puissances prédéfinies
 Fonction QuickStart
 Fonction ReStart.



DirectSelect : permet un accès direct aux zones de cuisson, aux puissances et aux fonctions de la table.
 PerfectFry : pour une maîtrise parfaite de la température de vos poêles sur 4 niveaux de puissance.
 Table CombiZone : plus de flexibilité en combinant deux zones de cuisson.
 Minuterie avec fonction arrêt : désactive la zone de cuisson sélectionnée une fois le temps programmé arrivé à échéance.
 Table induction : rapide, précis, facile à nettoyer et avec une faible consommation d'énergie.

nombre d'espaces de cuisson 4

B6SPVS631FCSE B6SPVS631FCSE DEEE HT 4,17 € PPI TTC 739,99 €

SIEMENS

59,2

Table induction 60 cm
 Bords biseautés
 Affichage digital
 Commande touchSlider
 4 foyers induction dont une zone extensible combiZone
 Fonction QuickStart
 Fonction ReStart
 PowerBoost sur chaque foyer
 Touche sensitive
 Détection de casserole, Fonction de gestion d'énergie, limitation de durée, sécurité-enfants.



La zone combi permet de cuisiner avec des grandes casseroles.
 PowerMove permet une cuisine facile grâce aux pré-réglages des puissances de cuisson.
 Grâce au touchSlider, la température peut être activée et contrôlée directement d'une simple pression ou d'un glissement du doigt.
 Fonction powerBoost, le temps de préchauffage est jusqu'à 50% plus rapide.

largeur (mm) 592
 puissance (W) 6900

S6MED651FSBSE S6MED651FSBSE DEEE HT 4,17 € PPI TTC 730,00 €

Caractéristiques techniques, visuels, DEEE unitaire HT, PPI TTC en euros hors DEEE emportés (non livrés), n'engageant pas Rexel et susceptibles de modification. NC = nous consulter.

TABLES INDUCTION

MULTIZONES

Jauter

60

60 cm
4 zones horiZone One 40x23cm 5.0kW - 160/210
4 minuteries
14 positions de cuisson 2 accès directs ajustable
4 boosters
Fonction EC+ Tempo
clean lock 7.2 kW.
Origine France Garantie



largeur (mm)	600
couleur de base du cadre	noir

ATRSPI4664B ATRSPI4664B DEEE HT 4,17 € PPI TTC 666,64 €

Electrolux

SÉRIE 700 FLEX Bridge
3 foyers 21/21/18/28cm
Surface cuisson totale zone gauche
Connexion H²H table pouvant piloter les hottes compatibles signalées par H²H Contrôle des zones de surface totale individualisé "Bridge"
Commandes individuelles et sensibles avec accès direct
15 positions
3 boosters
3 minuteurs
Indicateur temps écoulé
Fonction pause Stop&Go
Puissance électrique totale 7,2Kw
Connexion 16, 20 ou 32A
Installation universelle Optifix



Bord biseauté en façade.

couleur de base du cadre	noir
largeur d'encastrement (mm)	560
hauteur d'encastrement (mm)	44
profondeur d'encastrement (mm)	490

A6TEIV63343 A6TEIV63343 DEEE HT 2,08 € PPI TTC 629,99 €

4 ZONES

Miele

Table de cuisson à induction largeur 60cm
4 zones de cuisson dont 2 zones modulables PowerFlex
Cadre inox
Séigraphie LightPrint
Commande sensitive frontale SmartSelect
Affichage ambré
Reconnaissance permanente des récipients
Fonctions Mijotage automatique et Maintien au chaud
Stop&Go
4 boosters
7300 W
6 sécurités
3 Minuteries
Equippée Con@ctivity 3.0 et Wifi
Encastrement standard 60x50cm



MILKM7564FR MIL1126580 DEEE HT N.C PPI TTC 1 199,00 €

Miele

Table de cuisson à induction largeur 60cm
4 zones de cuisson dont 1 zone modulable PowerFlex
Cadre inox
Séigraphie LightPrint Commande sensitive frontale
Comf@rtSelect
Affichage ambré
Reconnaissance permanente des récipients
Fonctions Mijotage



MILKM7464FR MIL1126520 DEEE HT N.C PPI TTC 1 099,00 €

smeg

60

Table induction
60 cm
Bord Biseauté
4 foyers
1 Multizone à fonctionnement complet 2x2300W Booster
3200 W
Grand foyer booster 2800 W
Touches slider intuitif
Accès direct
3 boosters
3 minuteries fin de cuisson
14 niveaux de puissance
Fonction Eco-Logic
Fonction Pause
Fonction Auto-Vent
Fonction Eco-Heat
Indicateur temp résiduel
Puissance nominale 7200 W



nombre d'espaces de cuisson	4
largeur (mm)	600
couleur de base du cadre	noir
puissance (W)	7200

SMFS11M7643B SMFS11M7643B DEEE HT 4,17 € PPI TTC 659,99 €

Electrolux

SÉRIE 300 Standard
4 foyers 14,5/18/18/21cm
Connexion H²H: table pouvant piloter les hottes compatibles signalées par H²H
Commandes individuelles sensibles avec accès direct
15 positions de puissance
4 boosters
4 minuteurs
Fonction Pause Stop & Go
Fonction indicateur temps écoulé
7,2 KW
Power Management: connexion possible en 16, 20 ou 32 A
Installation universelle Optifix™
Bord biseauté en façade
Noir



couleur de base du cadre	noir
largeur d'encastrement (mm)	560
hauteur d'encastrement (mm)	44
profondeur d'encastrement (mm)	490

A6TEIT61443B A6TEIT61443B DEEE HT 2,08 € PPI TTC 529,99 €

Caractéristiques techniques, visuels, DEEE unitaire HT, PPI TTC en euros hors DEEE emportés (non livrés), n'engageant pas Rexel et susceptibles de modification. NC = nous consulter.

INTÉGRABLES CUISSON

TABLES INDUCTION

4 ZONES

Brandt

60



60cm
clavier Smart touch
4 zones dont Foyer duozone 2*180-3600W / 210-3100 W / 160-2000W
Puissance totale : 7,2 kW
Commandes sensibles
10 positions de cuisson
4 boosters
4 minuteries
Pack sécurité
Clean lock
Fonction recall
Barrette inox.
Origine France Garantie

largeur (mm) 600
couleur de base du cadre noir

BT4BPI6428X BT4BPI6428X DEEE HT 4,17 € PPI TTC 453,31 €

3 ZONES

Miele

6



Table de cuisson à induction largeur 60cm
3 zones de cuisson dont une zone de 28 cm
Cadre inox plat
Commande sensitive frontale EasySelect
Affichage ombré
7300 W
Minuterie
3 Boosters
Mijotage automatique
Maintien au chaud
Fonction Stop & Go

nombre d'espaces de cuisson 3
largeur (mm) 60
puissance (W) 7300
largeur d'encastrement (mm) 574
hauteur d'encastrement (mm) 51
profondeur d'encastrement (mm) 504

MILKM7200FR MIL11126410 DEEE HT 4,17 € PPI TTC 989,99 €

smeg

60



Table induction
60 cm
Bord Biseauté
3 foyers
1 Multizone à fonctionnement complet 2x2300W Booster
3200 W
Grand foyer booster 5200 W et géant Ø 28 cm
Touches slider intuitif
Accès direct
3 boosters
3 minuteries fin de cuisson
14 niveaux de puissance
Fonction Pause
Fonction Auto-Vent
Fonction Eco-Heat
Indicateur temp résiduel
Puissance nominale 7350 W

nombre d'espaces de cuisson 3
largeur (mm) 600
puissance (W) 7350

SMFSI1M7633B SMFSI1M7633B DEEE HT 4,17 € PPI TTC 659,99 €

De Dietrich

65



65cm 3 zones
280
3700W/230/160
7.4 kW
3 minuteries
4 accès directs + Boost
20 positions de cuisson
Boil
Recall
Switch
Elapsed time
ICS
DETECTION AUTOMATIQUE DES CASSEROLES
Origine France Garantie

largeur (mm) 650
couleur de base du cadre noir

DEDDP17570X DEDDP17570X DEEE HT 4,17 € PPI TTC 649,31 €

BOSCH
Des technologies pour la vie

60



Devant biseauté 60 cm
Affichage digital
Bandeau DirectSelect
3 foyers induction
Zones de cuisson : 1 x Ø 280 mm, 2.6 kW (PowerBoost 3.7 kW)
1 x Ø 145 mm, 1.4 kW (PowerBoost 2.2 kW) 1 x Ø 210 mm, 2.2 kW (PowerBoost 3.7 kW)
Fonction QuickStart
Fonction Re-Start
Affichage de la consommation énergétique
17 positions de réglage
PowerBoost sur chaque foyer
Timer sur chaque foyer
Témoin de chaleur résiduelle à 2 niveaux
Touche nettoyage
Sécurité enfants

largeur (mm) 600
couleur de base du cadre noir

B6SPIJ631FB1E B6SPIJ631FB1E DEEE HT 4,17 € PPI TTC 619,99 €

SIEMENS

60



Bords biseautés
60 cm
Affichage digital
Commande touchControl (+/-)
3 foyers induction (280 mm : 2.6kW
145 mm : 1.4kW
210 mm : 3.7 kW)
Fonction QuickStart
Fonction Re-Start
17 positions de réglage
PowerBoost sur chaque foyer
Timer sur chaque foyer
Témoin de chaleur résiduelle à 2 niveaux

largeur (mm) 600
couleur de base du cadre noir
puissance (W) 7400

S6MEH651BJB1E S6MEH651BJB1E DEEE HT 4,17 € PPI TTC 619,99 €

Caractéristiques techniques, visuels, DEEE unitaire HT, PPI TTC en euros hors DEEE emportés (non livrés), n'engageant pas Rexel et susceptibles de modification. NC = nous consulter.

TABLES INDUCTION

3 ZONES

Jauter

60

60 cm
3 zones induction
160/210/280 mm (Amplitude 4.0kW)
3 minuteries
14 positions de cuisson
2 accès directs ajustable
3 boosters
Fonctions EC+Tempo
Clean lock 7.2 kW



largeur (mm) 600
couleur de base du cadre noir

ATRSPI4360B ATRSPI4360B DEEE HT 4,17 € PPI TTC 538,64 €

Electrolux

SÉRIE 300 Standard
3 foyers 14,5x21x28cm
Double zone foyer avant droit 180/280 mm
Connexion H²H: table pouvant piloter les hottes compatibles signalées par H2H
Commandes individuelles par touches sensibles
15 positions de puissance
3 boosters
3 minuteries
Fonction Pause Stop & Go
Power Management, connexion possible en 16, 20 ou 32 A
Puissance électrique totale : 7,2 Kw
Installation universelle Optifix™
Bords droits
Noir



couleur de base du cadre noir
largeur d'encastrement (mm) 560
hauteur d'encastrement (mm) 44
profondeur d'encastrement (mm) 490

A6TLIT60336CK A6TLIT60336CK DEEE HT 2,08 € PPI TTC 529,99 €

airlux

58

GLEM
Table induction 60 cm
3 foyers dont 1 D= 28 cm
6,4 kW
Commandes sensibles
3 boosters
3 minuteries
Sécurité totale
Noire



largeur (mm) 580
couleur de base du cadre noir

ALXGTI632N ALXGTI632N DEEE HT 4,17 € PPI TTC 509,00 €

smeg

60

Table induction
60 cm
Possibilité encastrement affleurant
3 foyers
Foyer droit 3500W Booster 3600 W
Touches sensibles
3 booster
3 minuteries fin de cuisson
14 niveaux de puissance
Fonction Eco-Logic
Fonction Pause
Indicateur temp résiduel
Sécurité enfants
Bord droit
Puissance nominale 7200 W



nombre d'espaces de cuisson 4
largeur (mm) 600
puissance (W) 7200

SMFSIS632D SMFSIS632D DEEE HT 4,17 € PPI TTC 479,99 €

MIXTE

Brandt

60

60cm
Clavier dédié Smart touch
3 foyers induction 280-4000W/210-3100W/160-2000W
Puissance totale : 7,2 kW
Commandes sensibles
3 boosters
9 positions de cuisson -3 minuteries
Pack sécurité
Clean lock
Fonction recall
Barrette inox
Fabriqué en France



largeur (mm) 600
couleur de base du cadre acier inoxydable

BT4BPI6320X BT4BPI6320X DEEE HT 4,17 € PPI TTC 450,65 €

De Dietrich

65

65cm
Mixte ind/gaz
210/160
2 accès directs +Boost
16 positions de cuisson
Fonction Boil
3,2 kW
Thermocouple
Grilles fonte.
9 positions de cuisson
Origine France Garantie



largeur (mm) 650
couleur de base du cadre acier inoxydable

DEDDPI7602BM DEDDPI7602BM DEEE HT 4,17 € PPI TTC 749,30 €

Caractéristiques techniques, visuels, DEEE unitaire HT, PPI TTC en euros hors DEEE emportés (non livrés), n'engageant pas Rexel et susceptibles de modification. NC = nous consulter.

INTÉGRABLES CUISSON

TABLES INDUCTION

MIXTE

Electrolux

59

Table Mixte induction 2 foyers gaz + 2 induction
Commandes par manettes avec allumage électronique intégré
Commandes électroniques touches sensibles
Commandes par manettes
Sécurité gaz thermocouple
Puissance électrique totale maximum 3700W
Puissance gaz totale (W) 4600
2 grilles fonte
Fonction pause Stop & Go
Installation universelle Optifix™
Noir



nombre d'espaces de cuisson	4
largeur (mm)	590
couleur de base du cadre	noir
puissance (W)	3700
largeur d'encastrement (mm)	560
hauteur d'encastrement (mm)	50
profondeur d'encastrement (mm)	490

A6TKGI6211K A6TKGI6211K DEEE HT 2,08 € PPI TTC 649,99 €

Brandt

60

60cm
Mixte 2 Gaz + Ind. 2x180
Commandes sensibles
2 Boosters
9 positions de cuisson
1 minuterie affectable
Pack sécurité
Touche verrou dédiée
Allumage intégré une main (gaz)
Sécurité Gaz par Thermocouple.
Origine France Garantie



largeur (mm)	600
couleur de base du cadre	noir

BT4BPI6414BM BT4BPI6414BM DEEE HT 4,17 € PPI TTC 533,32 €

DOMINOS

airlux

29

GLEM
Domino induction 30 cm
2 foyers
3,4 kW
Commandes sensibles
1 booster
2 minuteurs
Sécurité totale
Noir



largeur (mm)	290
couleur de base du cadre	noir

ALXGT1322 ALXGT1322 DEEE HT 4,17 € PPI TTC 359,00 €


TABLES VITROCÉRAMIQUE

4 ZONES

BOSCH
Des technologies pour la vie

6

Sans cadre
60 cm
4 foyers Quick-Light
Affichage digital
Bandeau DirectSelect
Fonction Re-Start
17 positions de réglage
Témoin de chaleur résiduelle à 2 niveaux
Touche nettoyage
9 niveaux de sécurité dont : Sécurité enfants, Sécurité surchauffe.



largeur (mm)	60
couleur de base du cadre	noir

B6SPKE611FN1E B6SPKE611FN1E DEEE HT 4,17 € PPI TTC 370,00 €

airlux

57,5

GLEM
Table vitrocéramique 60 cm
4 Hi-Light
6 kW
Manettes latérales
Témoins de chaleur résiduelle
Noire



largeur (mm)	575
couleur de base du cadre	noir

ALXGTH64M ALXGTH64M DEEE HT 4,17 € PPI TTC 309,00 €

airlux

59

GLEM
Table vitrocéramique 60 cm
3 Hi-Light dont 1 extensible Ø 28 cm
5,4 kW
Commandes sensibles
3 boosters
3 minuteurs
4 sécurités dont l'arrêt automatique
Noire



largeur (mm)	590
couleur de base du cadre	noir

ALXGTH63S ALXGTH63S DEEE HT 4,17 € PPI TTC 349,00 €

Caractéristiques techniques, visuels, DEEE unitaire HT, PPI TTC en euros hors DEEE exportés (non livrés), n'engageant pas Rexel et susceptibles de modification. NC = nous consulter.

TABLES VITROCÉRAMIQUE

3 ZONES

Brandt

6

3 zones (200-1800W/165-1200W/(120-175-230)
(800-1600-2300W))- Puissance totale : 5,3 kW
Commandes sensibles
9 positions de cuisson
3 minuteries
Témoin de chaleur résiduelle
Verrouillage clavier
Auto stop
Barrette sérigraphiée.



largeur (mm) 60
couleur de base du cadre noir


BT4BPV6321B BT4BPV6321B DEEE HT 4,17 € PPI TTC 317,32 €

DOMINOS

airlux

30

Domino vitrocéramique 30 cm
2 High-Light
3 kW
Manettes frontales
Témoins de chaleur résiduelle
Noir



largeur (mm) 300
couleur de base du cadre noir

ALXATH320M ALXATH320M DEEE HT 4,17 € PPI TTC 309,00 €

TABLES EMAIL ET VERRE

MIXTE

airlux

28,5

GLEM
Domino vitrocéramique 30 cm
2 High-Light
3 kW
Manettes frontales
Témoins de chaleur résiduelle
Noir



largeur (mm) 285
couleur de base du cadre noir

ALXGTH32M ALXGTH32M DEEE HT 4,17 € PPI TTC 249,00 €

De Dietrich

6

60 cm
1/2 frontal
3+1
Allumage intégré
Thermocouple
Grilles fil.
Origine France Garantie



largeur (mm) 60
couleur de base du cadre acier inoxydable

DEDDPE7610XM DEDDPE7610XM DEEE HT 4,17 € PPI TTC 341,32 €

De Dietrich

6

60 cm
1/2 frontal
3+1
Allumage intégré
Thermocouple
Grilles fil.
Origine France Garantie



largeur (mm) 60
couleur de base du cadre noir

DEDDPE7610BM DEDDPE7610BM DEEE HT 4,17 € PPI TTC 341,32 €

De Dietrich

6

60 cm
1/2 frontal
3+1
Allumage intégré
Thermocouple
Grilles fil.
Origine France Garantie



largeur (mm) 60
couleur de base du cadre marron

DEDDPE7610FM DEDDPE7610FM DEEE HT 4,17 € PPI TTC 341,32 €

Caractéristiques techniques, visuels, DEEE unitaire HT, PPI TTC en euros hors DEEE emportés (non livrés), n'engageant pas Rexel et susceptibles de modification. NC = nous consulter.

INTÉGRABLES CUISSON


TABLES EMAIL ET VERRE

MIXTE

airlux

58,5

GLEM
Table émail mixte 60 cm
3 foyers gaz + 1 foyer électrique
5,75 + 1,5 kW
Manettes latérales
Allumage une main
Sécurité thermocouples
Grilles émaillées
Blanche



largeur (mm) 585
couleur de base du cadre blanc

ALXGTL647WH ALXGTL647WH DEEE HT 4,17 € PPI TTC 219,00 €

TOUT GAZ

Electrolux

74,4

Serie 600 PRO
T5 foyers GAZ dont 1 triple couronne Wok
Largeur 744 mm
Slim
Encastrement standard
Bandeau de commandes Frontal
Allumage électronique intégré aux manettes
Sécurité gaz par thermocouple
Grilles fonte
Inox



largeur (mm) 744

A6TKG57536X A6TKG57536X DEEE HT 2,08 € PPI TTC 399,99 €

airlux

60

Table verre gaz 60 cm
3 foyers dont 1 triple couronne 4 kW
6,75 kW
Manettes frontales
Allumage une main
Sécurité thermocouples
Grilles en fonte
Noire
Existe en blanc, réf. ALXATV63TWH



largeur (mm) 600
couleur de base du cadre noir

ALXATV63TBK ALXATV63TBK DEEE HT 4,17 € PPI TTC 349,00 €

De Dietrich

6

60 cm
1/2 frontal
4 gaz
Allumage intégré
Thermocouple
grilles fil.
Origine France Garantie



largeur (mm) 60
couleur de base du cadre acier inoxydable

DEDDPE7610X DEDDPE7610X DEEE HT 4,17 € PPI TTC 341,32 €

airlux

59

Table inox gaz 60 cm
3 foyers gaz dont 1 triple couronne 3,8 kW
6,55 kW
Manettes frontales
Allumage une main
Sécurité thermocouples
Grilles en fonte



largeur (mm) 590
couleur de base du cadre acier inoxydable

ALXAT63SHIX ALXAT63SHIX DEEE HT 4,17 € PPI TTC 329,00 €

airlux

60

GLEM
Table verre gaz 60 cm
4 foyers
7,3 kW
Manettes frontales
Allumage une main
Sécurité thermocouples
Grilles émaillées
Noire



largeur (mm) 600
couleur de base du cadre noir

ALXGV64BK ALXGV64BK DEEE HT 4,17 € PPI TTC 299,00 €

Caractéristiques techniques, visuels, DEEE unitaire HT, PPI TTC en euros hors DEEE exportés (non livrés), n'engageant pas Rexel et susceptibles de modification. NC = nous consulter.

TABLES EMAIL ET VERRE

TOUT GAZ



▲ **airlux**

GLEM
Domino verre gaz 30 cm
2 foyers
4 kW
Manettes frontales
Allumage une main
Sécurité thermocouples
Grilles émaillées
Noir

largeur (mm) 290
couleur de base du cadre noir

ALXGV32BK ALXGV32BK DEEE HT 4,17 € PPI TTC 209,00 €

29



▲ **airlux**

GLEM
Domino inox gaz 30 cm
2 foyers gaz
4 kW
Manettes frontales
Allumage une main
Sécurité thermocouples
Grille émaillée


largeur (mm) 290
couleur de base du cadre acier inoxydable

ALXGT32IX ALXGT32IX DEEE HT 4,17 € PPI TTC 169,00 €

29

TABLES TOUT ELECTRIQUE

4 ZONES



▲ **airlux**

GLEM
Table inox électrique 60 cm
4 foyers électriques dont 2 rapides
6 kW
Manettes latérales
Témoin de mise sous tension
Inox

largeur (mm) 585
couleur de base du cadre acier inoxydable

ALXGL640IX ALXGL640IX DEEE HT 4,17 € PPI TTC 189,00 €

58,5



▲ **airlux**

GLEM
Table émail électrique 60 cm
4 foyers électriques dont 2 rapides
6 kW
Manettes latérales
Témoin de mise sous tension
Blanche

largeur (mm) 585
couleur de base du cadre blanc

ALXGL640WH ALXGL640WH DEEE HT 4,17 € PPI TTC 179,00 €

58,5

DOMINOS



▲ **airlux**

GLEM
Domino inox électrique 30 cm
2 foyers électriques rapides
3,5 kW
Manettes frontales
Témoin de mise sous tension

largeur (mm) 290
couleur de base du cadre acier inoxydable

ALXGT320IX ALXGT320IX DEEE HT 4,17 € PPI TTC 139,00 €

29



▲ **airlux**

GLEM
Domino émail électrique 30 cm
2 foyers électriques rapides
3,5 kW
Manettes frontales
Témoin de mise sous tension
Blanc

largeur (mm) 290
couleur de base du cadre blanc

ALXGT320WH ALXGT320WH DEEE HT 4,17 € PPI TTC 129,00 €

29

Caractéristiques techniques, visuels, DEEE unitaire HT, PPI TTC en euros hors DEEE emportés (non livrés), n'engageant pas Rexel et susceptibles de modification. NC = nous consulter.

INTÉGRABLES CUISSON

ASPIRATION

HOTTE DE PLAN DE TRAVAIL



90 54dB A

Hotte de plan ELINA 900 mm verre noir/cadre inox
ELINA 900 VERRE N
Classe énergétique A
Débit int 700m³/h / max 430m³/h
Niveau sonore mini 40 dB(A)/ maxi 60 dB(A)/ int 70 dB(A)
Commande sensitive
Arrêt temporisé
Moteur 270 W Moteur EVO
Aspiration périphérique
2 filtres à graisse en aluminium
Témoin de saturation des filtres
Éclairage LED 1x7W + variateur de luminosité
Technologie ascendante - ROBLIN



classe énergétique	A
volume (dB)	54
puissance max. de soufflerie extraction d'air (m ³ /h)	430
puissance max. de soufflerie circulation d'air (m ³ /h)	700
largeur (mm)	900
hauteur de niche (mm)	646
profondeur de niche (mm)	101

ROBS057003 ROBS057003 DEEE HT 4,17 € PPI TTC 2 399,00 €



Hotte plan de travail télescopique 60 cm
Périmétrique
660 m³/h
65 dB(A) vitesse maximale
Sensitive
4 vitesses + 1 intensive
Timer
Bandeau LED
Filtres charbon inclus
Indicateur de saturation -68,9 kWh/an
Classe B
Verre noir/inox



puissance max. de soufflerie circulation d'air (m³/h) 725

ALXAHV659BK ALXAHV659BK DEEE HT 4,17 € PPI TTC 1 599,00 €

INCLINÉE



89

90 cm
Evacuation ou recyclage (filtre en option)
iQdrive
5 vitesses dont 2 intensives
Aspiration périmétrale
Positions intensives temporisées
Booster temporisé
Variateur d'intensité lumineuse softLight
Éclairage LED 2 x 3 W
2 filtres à graisse métalliques lavables au lave-vaisselle
Classe d'efficacité énergétique : A+
Remplaçant du LC86KA670



puissance max. de soufflerie extraction d'air (m ³ /h)	590
puissance max. de soufflerie circulation d'air (m ³ /h)	840
largeur (mm)	890
largeur de niche (mm)	812
hauteur de niche (mm)	765
profondeur de niche (mm)	650

S6MLC98KLP60 S6MLC98KLP60 DEEE HT 4,17 € PPI TTC 1 009,99 €



80 57dB A+

MARIS 800 Verre Noir Hotte murale inclinée 80 cm
«MARIS 800»
Coloris Verre Noir
Maxi: 400 m³/h à 57 dB(A)
Intensif : 720m³/h - 2 LED de 2KW
Aspiration périphérique
Arrêt programmé
Installation en recyclage recommandée
Filtre à charbon inclus
Commande sensitive 3 vitesses + intensive
Classe A
Existe en Verre Blanc code 171236.



classe énergétique	A+
volume (dB)	57
puissance max. de soufflerie extraction d'air (m ³ /h)	400
puissance max. de soufflerie circulation d'air (m ³ /h)	720
largeur (mm)	800

FKE171151 FKE171151 DEEE HT N.C PPI TTC 699,00 €

HOTTE DE PLAFOND



80 A

Hotte murale inclinée 80 cm
Evacuation (cheminée AHWAHWACBK en option) ou recyclage
Périmétrique
800 m³/h
68 dB(A) vitesse maximale
Sensitive
3 vitesses + 1 intensive
Clean air
LED 2 x 1,3 W
Filtres charbon inclus
Indicateur de saturation
55 kWh/an
Classe A
Sortie arrière
Verre noir
Existe en blanche



classe d'efficacité énergétique	A
largeur (mm)	800

ALXAHW880BK ALXAHW880BK DEEE HT 4,17 € PPI TTC 599,00 €



100 A+

INSPIRATION 1000 INOX Hotte de plafond 100 cm
"INSPIRATION 1000"
Coloris Inox
Maxi: 605 m³/h à 55 dB(A)
Fonction Booster : 820 m³/h
4 LED de 3 W - Aspiration périphérique - filtre Inox
Commande électronique
Fonction 24h
Télécommande fournie
Classe A+ - Moteur garantie 7ans
Conception et fabrication française
Hotte de plafond 100cm en inox



classe d'efficacité énergétique	A+
émission du bruit (dB(A) re 1pW)	55
puissance max. de soufflerie extraction d'air (m ³ /h)	605
puissance max. de soufflerie circulation d'air (m ³ /h)	820
largeur (mm)	1000
largeur de niche (mm)	965
hauteur de niche (mm)	300
profondeur de niche (mm)	410

ROB6209269 ROB6209269 DEEE HT 4,17 € PPI TTC 1 399,00 €

Caractéristiques techniques, visuels, DEEE unitaire HT, PPI TTC en euros hors DEEE emportés (non livrés), n'engageant pas Rexel et susceptibles de modification. NC = nous consulter.

ASPIRATION

GALBÉE



Hotte murale 90 cm sans moteur Roblin 'LOTUS 900 INOX SM'
Coloris Inox
Version sans Moteur
2 LED de 1,2 W
3 filtres métal
Commande électro 9V
Moteur séparé Mistral ou Confort Energy
Fabrication française



puissance max. de soufflerie extraction d'air (m³/h)	650
largeur de niche (mm)	900
hauteur de niche (mm)	1000
profondeur de niche (mm)	500

ROB6018333 ROB6018333 DEEE HT 4,17 € PPI TTC 699,00 €

De Dietrich

90

Galbée 90cm
802 m³/h
3 vitesses électroniques + boost
Voyant de saturation
Arrêt tempo
LED 3 positions
Filtres graisse aluminium
ETC
BBAC.
Origine France Garantie



puissance max. de soufflerie extraction d'air (m³/h)	352
puissance max. de soufflerie circulation d'air (m³/h)	802
largeur (mm)	900
largeur de niche (mm)	900
hauteur de niche (mm)	15
profondeur de niche (mm)	500

DEDDHR7941B DEDDHR7941B DEEE HT 4,17 € PPI TTC 529,31 €

De Dietrich

90

Galbée 90cm
802 m³/h
3 vitesses électroniques + boost
Voyant de saturation
Arrêt tempo
LED 3 positions
Filtres graisse aluminium
ETC
BBAC.
Origine France Garantie



puissance max. de soufflerie extraction d'air (m³/h)	352
puissance max. de soufflerie circulation d'air (m³/h)	802
largeur (mm)	900
largeur de niche (mm)	900
hauteur de niche (mm)	15
profondeur de niche (mm)	500

DEDDHR7941X DEDDHR7941X DEEE HT 4,17 € PPI TTC 529,31 €

airlux

B

GLEM
Hotte murale Soft 90 cm
650 m³/h
72 dB(A) vitesse maximale
Électronique
3 vitesses
LED 2 x 2 W
Filtres charbon inclus
57 kWh/an
Classe B
Verre galbé/inox
Évacuation ou recyclage
Débit maximum d'évacuation :
- en sortie libre : 650 m³/h
- en évacuation : 580,8 m³/h*
Pression à la vitesse maximale : 366 Pa
Niveau sonore à la vitesse min./max. : 60/72 dB(A)**
1 moteur double turbine 190 W



classe d'efficacité énergétique	B
émission du bruit (dB(A) re 1pW)	72
puissance max. de soufflerie extraction d'air (m³/h)	650

ALXGHS971IX ALXGHS971IX DEEE HT 4,17 € PPI TTC 389,00 €

PYRAMIDE

Electrolux

89,80 A

HOTTE DECORATIVE MURALE
Classe énergie A
Débit en évacuation (vitesse mini/maxi) 256/603 m³/h
Diamètre de buse de 150 mm
Commandes par touches
3 vitesses
Éclairage LED 2x2,5W
1 filtre à charbon
2 filtres à graisse aluminium
voyants de saturation des filtres à graisse et à charbon
Niveau sonore en évacuation (vitesse mini/maxi) 47/67 dB
Clapet anti-retour
Inox



classe d'efficacité énergétique	A
émission du bruit (dB(A) re 1pW)	67
puissance max. de soufflerie extraction d'air (m³/h)	256
largeur (mm)	898
largeur de niche (mm)	898
hauteur de niche (mm)	665/1090
profondeur de niche (mm)	500

A6TEFF904620X A6TEFF904620X DEEE HT 4,17 € PPI TTC 359,99 €

BOSCH

Des technologies pour la vie

90

Hotte décorative murale pyramide inox 90 cm
Évacuation ou recyclage avec kit CleanAir DWZ0XX010 en option
1 moteur
Commande touchControl, 4 vitesses d'aspiration dont 1 intensive
Niveau sonore (min/max) en fonctionnement normal 48/61 dB, Intensif 70 dB
Débit d'air en évacuation en fonctionnement normal 380 m³/h et en position intensive 610 m³/h
Commande touchControl avec affichage digital
Éclairage LED 2 x 1,5 W
3 filtres à graisse métalliques lavables au lave-vaisselle
Classe d'efficacité énergétique A



puissance max. de soufflerie extraction d'air (m³/h)	380
puissance max. de soufflerie circulation d'air (m³/h)	610
largeur (mm)	900
largeur de niche (mm)	900
hauteur de niche (mm)	546
profondeur de niche (mm)	500

B6SDWQ96DM50 B6SDWQ96DM50 DEEE HT 4,17 € PPI TTC 499,99 €

Caractéristiques techniques, visuels, DEEE unitaire HT, PPI TTC en euros hors DEEE emportés (non livrés), n'engageant pas Rexel et susceptibles de modification. NC = nous consulter.

INTÉGRABLES CUISSON

ASPIRATION

PYRAMIDE



ASTRA 900 Hotte murale 90 cm ""ASTRA 900""
 Coloris inox
 Maxi: 570 m³/h à 56 dB(A)
 2 LED de 1W
 Version évacuation et recyclage
 Filtre Aluminium
 Commande électronique 3 vitesses
 Moteur 270 W
 550 Pa
 Classe A



émission du bruit (dB(A) re 1pW)	66
puissance max. de soufflerie extraction d'air (m ³ /h)	330
puissance max. de soufflerie circulation d'air (m ³ /h)	570
largeur (mm)	900
largeur de niche (mm)	900
hauteur de niche (mm)	1000
profondeur de niche (mm)	490

ROBS104002 ROBS104002 DEEE HT 4,17 € PPI TTC 399,00 €

MURALE



BALTIC 900 Hotte murale 90 cm ""BALTIC 900 INOX""
 Coloris Inox
 Maxi: 580 m³/h à 55 dB(A)
 Fonction Booster : 700m³/h
 2 LED de 1W - Arrêt temporisé
 Voyant de saturation des filtres
 Version évacuation et recyclage
 Filtre Aluminium
 Commande électronique 4 vitesses
 moteur 270 W
 520 Pa
 Classe A.



émission du bruit (dB(A) re 1pW)	66
puissance max. de soufflerie extraction d'air (m ³ /h)	580
puissance max. de soufflerie circulation d'air (m ³ /h)	700
largeur (mm)	900
largeur de niche (mm)	900
hauteur de niche (mm)	1000
profondeur de niche (mm)	470

ROBS062011 ROBS062011 DEEE HT 4,17 € PPI TTC 599,00 €

BOX



De Dietrich



Trapèze plane 90 cm
 802 m³/h
 Cdes elect 4 vitesses dont boost
 LED
 Filtres K7 inox
 67 dB Maxi 59dB Mini.
 Origine France Garantie

classe d'efficacité énergétique	A
émission du bruit (dB(A) re 1pW)	67
puissance max. de soufflerie extraction d'air (m ³ /h)	633
puissance max. de soufflerie circulation d'air (m ³ /h)	802
largeur (mm)	900
largeur de niche (mm)	900
hauteur de niche (mm)	100
profondeur de niche (mm)	500

DEDDHP7912X DEDDHP7912X DEEE HT 4,17 € PPI TTC 449,32 €



SIEMENS



Hotte Box
 Moteur iQdrive
 Touches à 5 vitesses dont 2 intensives
 Fonctionnement normal : 438 m³/h
 Position intensive : 718 m³/h
 Commande touchControl avec Affichage digital
 Positions intensives avec retour automatique
 au bout de 6 minutes
 Ventilation automatique par intermittence pendant 10 min
 après utilisation
 Booster temporisé
 Variateur d'intensité lumineuse softLight
 Éclairage LED 3 x 3W
 3 filtres à graisse métallique lavable au lave-vaisselle

classe d'efficacité énergétique	A
émission du bruit (dB(A) re 1pW)	45/55
puissance max. de soufflerie extraction d'air (m ³ /h)	438
puissance max. de soufflerie circulation d'air (m ³ /h)	718
largeur (mm)	900

S6MLC97BHP50 S6MLC97BHP50 DEEE HT 4,17 € PPI TTC 659,99 €



De Dietrich



Box 90cm, 702 m³/h
 Cdes elect 4 vit dont boost
 Slider
 2 LED variables
 Bandeau verre noir, A+
 AVEC ROTATOR
 PLUG & PLAY.
 Origine France Garantie

puissance max. de soufflerie extraction d'air (m ³ /h)	291
puissance max. de soufflerie circulation d'air (m ³ /h)	702
largeur (mm)	900
largeur de niche (mm)	900
hauteur de niche (mm)	600
profondeur de niche (mm)	500

DEDDHB7952X DEDDHB7952X DEEE HT 4,17 € PPI TTC 599,98 €



airlux



Hotte murale Box 90 cm
 795 m³/h
 68 dB(A) vitesse maximale
 Électronique
 Affichage digital
 3 vitesses + 1 intensive
 Timer
 Clean'air
 2 LED
 Filtre charbon inclus
 Classe C
 Inox remplaçant de AHB981X

classe d'efficacité énergétique	C
émission du bruit (dB(A) re 1pW)	68
puissance max. de soufflerie extraction d'air (m ³ /h)	740
largeur (mm)	900

ALXAHB9801X ALXAHB9801X DEEE HT 4,17 € PPI TTC 459,00 €

Caractéristiques techniques, visuels, DEEE unitaire HT, PPI TTC en euros hors DEEE exportés (non livrés), n'engageant pas Rexel et susceptibles de modification. NC = nous consulter.

ASPIRATION

BOX

SIEMENS

90 A

90 cm
mode évacuation ou recyclage
1 moteur
3 vitesses
Éclairage LED
3 filtres lavables au lave-vaisselle
Classe d'efficacité énergétique : A
Classe d'efficacité ventilateur : D
Classe d'efficacité éclairage : G
Classe d'efficacité filtre à graisse : D.

classe d'efficacité énergétique	A
émission du bruit (dB(A) re 1pW)	49-70
puissance max. de soufflerie extraction d'air (m³/h)	590
puissance max. de soufflerie circulation d'air (m³/h)	590
largeur (mm)	900
largeur de niche (mm)	900
hauteur de niche (mm)	1075
profondeur de niche (mm)	500



S6MLC96BBC50 **S6MLC96BBC50** DEEE HT 4,17 € PPI TTC 400,00 €

CASQUETTE

Electrolux

59,90 D

HOTTE CLASSIQUE Série 300

Commande par curseur
Débit d'air vitesse min/maxi 115/272 m³/h
3 vitesses
Fonctionne en évacuation ou recyclage
Éclairage LED
2 filtres à graisse aluminium cassette
Clapet anti-retour
Buse 125 mm



classe d'efficacité énergétique	D
émission du bruit (dB(A) re 1pW)	71
largeur (mm)	599

A6TLFU226X **A6TLFU226X** DEEE HT 1,04 € PPI TTC 199,99 €

CUBE

airlux

GLEM
Hotte casquette 60 cm
350 m³/h
2 moteurs
68 dB(A) vitesse maximale
Visière en verre
Boutons poussoirs
3 vitesses
Spots LED 2 x 4 W
Lot de 2 filtres charbon CR720 inclus
68,8 kWh/an
Classe C
Sortie arrière
Inox



ALXGHC640IX **ALXGHC640IX** DEEE HT 4,17 € PPI TTC 129,00 €

Miele

59,80

Hotte classique
60 cm
Fonctionnement à évacuation ou à recyclage
Coloris Inox
1 moteur à haute stabilité de pression
Débit d'air en évacuation Ø 150 mm selon EN 61591: Booster : 545 m³/h, 74 dB(A) re 1pw
3ème vitesse : 355 m³/h
64 dB(A) re 1pw
Commandes par curseurs pour l'éclairage et les puissances
4 allures d'aspiration dont 1 Booster
2 filtres à graisses inox/aluminium lavables au lave vaisselle
Éclairage LED 2 x 3 W



puissance max. de soufflerie extraction d'air (m³/h)	545
puissance max. de soufflerie circulation d'air (m³/h)	545
largeur (mm)	598
hauteur de niche (mm)	125
profondeur de niche (mm)	500

MILDA1260IN **MIL10546760** DEEE HT 4,17 € PPI TTC 439,99 €

GRUPE ASPIRATION

ROBLIN

57 A

ALTIMA 57 Groupe 56 cm "ALTIMA 57"
Coloris inox
Maxi : 600m³/h à 60 dB(A)
Fonction Booster 715m³/h
2 LED de 1 W
Aspiration périphérique
Filtre aluminium
Commande électronique 4 vitesses
Moteur 270 W
530 Pa
Classe A
Fabrication française.

classe d'efficacité énergétique	A
émission du bruit (dB(A) re 1pW)	65
puissance max. de soufflerie extraction d'air (m³/h)	596
puissance max. de soufflerie circulation d'air (m³/h)	715
largeur (mm)	570
largeur de niche (mm)	560
hauteur de niche (mm)	380
profondeur de niche (mm)	410



ROB6208172 **ROB6208172** DEEE HT 4,17 € PPI TTC 549,00 €

airlux

52 A

Groupe filtrant 52 cm
Périmétrique
720 m³/h
71 dB(A) vitesse maximale
Télécommande
Électronique
3 vitesses + 1 intensive
LED 2 x 1 W
Filtres charbon inclus
Indicateur de saturation
54 kWh/an
Classe A
Inox



classe d'efficacité énergétique	A
émission du bruit (dB(A) re 1pW)	71
puissance max. de soufflerie extraction d'air (m³/h)	680
largeur (mm)	520

ALXAHG570IX **ALXAHG570IX** DEEE HT 4,17 € PPI TTC 459,00 €

Caractéristiques techniques, visuels, DEEE unitaire HT, PPI TTC en euros hors DEEE emportés (non livrés), n'engageant pas Rexel et susceptibles de modification. NC = nous consulter.

INTÉGRABLES CUISSON

ASPIRATION

GRUPE ASPIRATION



52,40 min 54 / max 74dB C

Groupe
52 cm
Touches électroniques
Éclairage 2 LED
Capacité sur 3ème vitesse de 559 m³/h
Capacité en vitesse intensive de 691 m³/h
1 filtre alu
Niveau sonore sur la 1ère vitesse 54 dB(A)
Niveau sonore sur la 3ème vitesse 70 dB(A)
Niveau sonore sur la vitesse intensive 74 dB(A)
Clapet anti-retour
Option Filtre charbon pour recyclage KITFC220
Classe C



classe énergétique	C
volume (dB)	min 54 / max 74
largeur (mm)	524
profondeur de niche (mm)	289

SMFKSEGSXSA SMFKSEGSXSA DEEE HT 4,17 € PPI TTC 329,99 €



53 C

Groupe filtrant largeur 53 cm - Éclairage LED 2 x 3 W
2 filtres à graisse métallique lavable au lave-vaisselle.
Mode évacuation ou recyclage
Un kit de recyclage est indispensable pour toute installation en mode recyclage
2 moteurs
Courseur, 4 vitesses d'aspiration dont 1 intensive
Niveau sonore (min/max) en fonctionnement normal : 38/56 dB
Débit d'air en évacuation selon la norme DIN/EN 61591
Fonctionnement normal : 362 m³/h
Position intensive : 618 m³/h



classe énergétique	C
émission du bruit (dB(A) re 1pW)	38
puissance max. de soufflerie extraction d'air (m³/h)	362
puissance max. de soufflerie circulation d'air (m³/h)	618
largeur (mm)	530
profondeur de niche (mm)	380
couleur	argent métallique

B6SDHLS55BL B6SDHLS55BL DEEE HT 4,17 € PPI TTC 310,00 €



52 C

Série 600 FLEX
Groupe filtrant 1 moteur
4 vitesses d'aspiration dont 1 intensive
Commandes électroniques par touches
Diamètre de la buse 150 mm
1 filtre à graisse aluminium cassette
Fonctionne en évacuation ou en recyclage, filtre charbon inclus
Éclairage par 2 LED
Puissance totale 5 W
Voyant de saturation du filtre à graisse et du filtre à charbon
Classe d'efficacité énergétique C
Inox



classe d'efficacité énergétique	C
émission du bruit (dB(A) re 1pW)	67
puissance max. de soufflerie circulation d'air (m³/h)	600
largeur (mm)	520
largeur de niche (mm)	520
hauteur de niche (mm)	245
profondeur de niche (mm)	285

A6TLFG615X A6TLFG615X DEEE HT 1,04 € PPI TTC 250,00 €

MOTEUR SÉPARÉ



CONFORT ENERGY
Moteur séparé
Maxi 820 m³/h
Coloris blanc
Moteur à courant continu 170W/550 Pa
Garantie 7 ans
Fabrication française
Compatible avec hotte sans moteur ROB6018333



puissance max. de soufflerie extraction d'air (m³/h)	830
largeur de niche (mm)	420
hauteur de niche (mm)	400
profondeur de niche (mm)	240
couleur	blanc

ROB6301026 ROB6301026 DEEE HT 4,17 € PPI TTC 399,00 €

Caractéristiques techniques, visuels, DEEE unitaire HT, PPI TTC en euros hors DEEE emportés (non livrés), n'engageant pas Rexel et susceptibles de modification. NC = nous consulter.

Miele

Miele, une qualité unique,
une longévité exemplaire.

Tiroir à couverts 3D breveté¹



Le tiroir à couverts se règle en hauteur, largeur et profondeur pour une flexibilité unique et un soin maximal des couverts. Idéal aussi pour les ustensiles encombrants.

Séchage avec fonction AutoOpen brevetée²



La porte du lave-vaisselle s'entrouvre automatiquement en fin de programme pour un séchage parfait même sur la vaisselle difficile à sécher (par ex. en plastique).

Consommation d'eau à partir de 6,5 l



Avec le programme Automatic, réduisez votre consommation d'eau sans renoncer à des résultats et à une hygiène irréprochable.

¹ Brevet européen EP2201887B1
² Brevet européen EP2120671B1

INTÉGRABLES LAVAGE

INTÉGRABLES LAVAGE

LAVE VAISSELLE

LAVE VAISSELLE FULL INTÉGRABLE 60 CM



Miele

Classe énergétique A+++ -10%
Tiroir à couverts 3D MultiFlex, 14 couverts
Paniers FlexLine ExtraComfort (FlexCare)
10 programmes (ECO, Automatic, Quotidien 60°, Intensif 75°, Fragile 45°C, QuickPowerWash, Extra Silencieux 40 dB, Entretien Machine, Hygiène 70°C, Economique Solaire)
Séchage AutoOpen
SensorDry
Brilliant GlassCare
Départ différé avec affichage du temps restant
Affichage de l'heure
Options : AutoDos, IntenseZone, Express, Séchage+
Wifi Conn@ct avec MobileControl et AutoStart
Eco Feedback
Fermeture de porte ComfortClose
43 dB(A)
Conso/cycle : 0,73 kWh
8,9 l (à partir de 6L en programme Auto)
Conso/an : 208 kWh - 2492 l
Affichage texte
Dim. H 80,5 x L 59,8 x P 57 cm

MIL67560SCVIAUTODOS MIL11214300 DEEE HT 6,67 € PPI TTC 2 199,00 €



Miele



Classe énergétique A+++ -10%
Tiroir à couverts 3D MultiFlex, 14 couverts
Paniers FlexLine ExtraComfort (FlexCare)
10 programmes (ECO, Automatic, Quotidien 60DEG, Intensif 75DEG, Fragile 45DEG, QuickPowerWash, Extra Silencieux 43 dB
AutoDos avec Power Disk
Wifi Connect avec MobilControl et AutoStart

couleur	noir
classe énergétique	A+++ -10%
capacité en couverts	14
nombre de programmes	10
volume (dB)	43

MIL67310SCIINNR MIL11091050 DEEE HT 6,67 € PPI TTC 1 869,00 €



Miele

Classe énergétique A+++ -10%
Tiroir à couverts 3D MultiFlex, 14 couverts
Paniers FlexLine ExtraComfort (FlexCare)
8 programmes (ECO, Automatic, Quotidien 60°, Intensif 75°, Fragile 45°C, QuickPowerWash, Extra Silencieux 40 dB, Entretien Machine)
Séchage AutoOpen
SensorDry
Brilliant GlassCare
Départ différé avec affichage du temps restant
Options : IntenseZone, Express, Séchage+
Eco Feedback
Fermeture de porte ComfortClose
44 dB(A)
Conso/cycle : 0,75 kWh
8,9 l (à partir de 6L en programme Auto)
Conso/an : 213 kWh - 2492 l
Affichage texte
Dim. H 80,5 x L 59,8 x P 57 cm

MIL67150SCVI MIL11090980 DEEE HT 6,67 € PPI TTC 1 429,00 €



BOSCH
Des technologies pour la vie



Lave-vaisselle 60 cm Home Connect tout intégrable A+++AA
14 couverts
Home Connect: contrôle à distance, diagnostic à distance
Timelight
Technologie de séchage Zeolith
Tiroir à couverts VarioFlex Pro : flexibilité de rangement optimal sur tous les niveaux, picots rabattables identifiés en rouge.
Ecran TFT : Programmation intuitive via l'écran TFT pour une meilleure lisibilité des informations
Niveau sonore : 42dB (40dB avec le programme Silence)

classe d'efficacité énergétique	A+++
capacité en couverts	14
affichage du temps restant	oui
émission du bruit (dB(A) re 1pW)	42
consommation d'eau par programme standard (l)	9,5

B6SSMV68TX06E B6SSMV68TX06E DEEE HT 8,33 € PPI TTC 1 109,99 €



Miele



Tiroir à couverts 3D
14 couverts
Paniers Comfort
Bandeau avec textes
5 programmes (Eco, Automatic, Quotidien 55°, Intensif 75°, Fragile)
Départ différé 0h30 à 24h
Option Turbo
Fermeture de porte ComfortClose,
44 dB(A)
Conso/cycle : 0,95 kWh
9,9 l (à partir de 6,5L en programme Auto)
Conso/an : 266 kWh
2772 l
Ref Rexel MIL10534010

classe d'efficacité énergétique	A++
capacité en couverts	14
émission du bruit (dB(A) re 1pW)	44
largeur de niche (mm)	600
hauteur de niche (mm)	870
profondeur de niche (mm)	570

MIL64992SCVI MIL10534010 DEEE HT 6,67 € PPI TTC 1 099,00 €



SIEMENS



Moteur iQdrive
6 Programmes, 3 options
Départ différé 24 h - Signal sonore de fin de cycle
InfoLight - Programme verre 40°
VarioSpeed
Boîte à produits maxiPerformance
Auto 3in1
Echangeur thermique
AquaSensor - entretien machine et Capacité Variable Automatique
Système protectVerre
Paniers varioFlex
Sécurité aquaStop
Sécurité enfants verrouillage de la porte
Régénération électronique
Triple filtre autonettoyant

classe d'efficacité énergétique	A++
capacité en couverts	13
émission du bruit (dB(A) re 1pW)	44
largeur de niche (mm)	598
hauteur de niche (mm)	875
profondeur de niche (mm)	550

S6MSN636X03IE S6MSN636X03IE DEEE HT 8,33 € PPI TTC 779,99 €

Caractéristiques techniques, visuels, DEEE unitaire HT, PPI TTC en euros hors DEEE exportés (non livrés), n'engageant pas Rexel et susceptibles de modification. NC = nous consulter.

LAVE VAISSELLE

LAVE VAISSELLE FULL INTÉGRABLE 60 CM



BOSCH
Des technologies pour la vie

13 A++

Moteur EcoSilence Drive
6 programmes, 3 options
Départ différé 24 h - Signal sonore de fin de cycle
InfoLight - Variospeed +
Séchage extra
Programme entretien de la machine
Boîte à produits MaxiPerformance
Auto 3in1
Echangeur thermique
AquaSensor et Capacité Variable Automatique
Système Super Brilliance
Paniers varioFlex
RackMatic
Sécurité aquaStop
Régénération électronique
Triple filtre autonettoyant

classe d'efficacité énergétique	A++
capacité en couverts	13
émission du bruit (dB(A) re 1pW)	44
largeur de niche (mm)	598
hauteur de niche (mm)	875
profondeur de niche (mm)	550

B6SSMV46IX03E **B6SSMV46IX03E** DEEE HT 8,33 € PPI TTC 760,00 €



SIEMENS

12 A+

Moteur iQdrive
6 Programmes, 4 options
Départ différé 24 h
Signal sonore de fin de cycle
InfoLight
Programme verre 40°
Boîte à produits maxiPerformance
Auto 3in1
AquaSensor et Capacité Variable Automatique
Système protectVerre
Paniers vario
Sécurité aquaStop
Régénération électronique
Triple filtre autonettoyant

classe d'efficacité énergétique	A+
capacité en couverts	12
émission du bruit (dB(A) re 1pW)	46
largeur de niche (mm)	598
hauteur de niche (mm)	875
profondeur de niche (mm)	550

S6MSN636X01AE **S6MSN636X01AE** DEEE HT 8,33 € PPI TTC 619,99 €



BOSCH
Des technologies pour la vie

12 A+

Moteur EcoSilence Drive
6 programmes, 4 options
Départ différé 24 h
Signal sonore de fin de cycle
InfoLight - Variospeed
Programme silence 40dB
Séchage extra
Boîte à produits MaxiPerformance
Auto 3in1
AquaSensor et Capacité Variable Automatique
Système Super Brilliance
Paniers Vario
Panier supérieur réglable en hauteur
Sécurité aquaStop
Régénération électronique
Triple filtre autonettoyant

classe d'efficacité énergétique	A+
capacité en couverts	12
émission du bruit (dB(A) re 1pW)	46
largeur de niche (mm)	598
hauteur de niche (mm)	875
profondeur de niche (mm)	550

B6SSMV46AX01E **B6SSMV46AX01E** DEEE HT 8,33 € PPI TTC 619,99 €



Electrolux

13 44dB A++

SÉRIE 600 FLEX
13 couverts
8 programmes
3 températures
Commande QuickSelect
Départ différé 24h
Fonction Auto Off
Spot control 2 couleurs
Voyants sel et rinçage
Moteur inverter
Technologie AirDry: ouverture automatique de la porte après le cycle de lavage
SmartFit, l'installation facile de la porte d'habillage
Consommation annuelle 2772 L / 262 kWh/an
44 dB(A)
A++/A/A

classe énergétique	A++
capacité en couverts	13
volume (dB)	44
largeur de niche (mm)	600
hauteur de niche (mm)	820/880
profondeur de niche (mm)	550

A6TEEQ47210L **A6TEEQ47210L** DEEE HT 8,33 € PPI TTC 599,99 €



SIEMENS

12 A+

Lave-vaisselle 60cm grande hauteur - Moteur iQDrive
4 programmes
Option : varioSpeed
Départ différé : 3-6-9 h
InfoLight
Boîte à produits maxiPerformance
Auto 3in1 - AquaSensor
Capacité Variable Automatique - Système protectVerre
Paniers vario.

classe d'efficacité énergétique	A+
capacité en couverts	12
nombre de programmes	4
émission du bruit (dB(A) re 1pW)	48
consommation d'énergie par programme lors de l'utilisation du programme standard (kWh)	1.02
consommation d'eau par programme standard (l)	11.7
profondeur (mm)	550
largeur de niche (mm)	598
hauteur de niche (mm)	922,5
profondeur de niche (mm)	550

S6MSX64D004EU **S6MSX64D004EU** DEEE HT 8,33 € PPI TTC 559,99 €

Caractéristiques techniques, visuels, DEEE unitaire HT, PPI TTC en euros hors DEEE emportés (non livrés), n'engageant pas Rexel et susceptibles de modification. NC = nous consulter.

INTÉGRABLES LAVAGE

LAVE VAISSELLE

LAVE VAISSELLE BANDEAU 60 CM



BOSCH
Des technologies pour la vie

13 44dB A++

Lave-vaisselle intégrable avec bandeau, 60 cm, Noir
A++
13 couverts Niveau sonore : 44 dB
Consommation d'eau annuelle 2660 litres
Consommation électrique annuelle : 262 kWh
SuperSilence - Option Séchage Extra
Programme Verre 40°C - Paniers VarioFlex
Display : indication du temps restant, information besoin de remplissage.

couleur	noir
classe énergétique	A++
capacité en couverts	13
affichage du temps restant	oui
sélection de l'heure de démarrage	continu
émission du bruit (dB(A) re 1pW)	44
volume (dB)	44
largeur (mm)	598
hauteur (mm)	815
profondeur (mm)	573
largeur de niche (mm)	600
hauteur de niche (mm)	875
profondeur de niche (mm)	550

B6SSMI46JB03E B6SSMI46JB03E DEEE HT 8,33 € PPI TTC 790,00 €



BOSCH
Des technologies pour la vie

13 44dB A++

Lave-vaisselle intégrable avec bandeau, 60 cm, Blanc
ActiveWater - SuperSilence 44dB
6 Programmes : Intensif 70 °C, Auto 45-65 °C, Eco 50 °C, Verre 40 °C, Programme 1h 65 °C, Prélavage
Options : VarioSpeed Plus (3 fois plus rapide), Hygiène Plus, Séchage Extra
Programme Entretien de la machine
Paniers VarioFlex : flexibilité accrue pour le rangement de votre vaisselle

couleur	blanc
classe énergétique	A++
capacité en couverts	13
affichage du temps restant	oui
sélection de l'heure de démarrage	continu
émission du bruit (dB(A) re 1pW)	44
volume (dB)	44
largeur (mm)	598
hauteur (mm)	815
profondeur (mm)	573
largeur de niche (mm)	600
hauteur de niche (mm)	875
profondeur de niche (mm)	550

B6SSMI46JW03E B6SSMI46JW03E DEEE HT 8,33 € PPI TTC 790,00 €



Miele

13 44dB A++

Classe énergétique: A++
Panier à couverts, 13 couverts
Paniers Comfort
Bandeau avec texte
5 programmes (Eco, Automatic, Quotidien 55°, Intensif Plus 75°, Fragile)
Départ différé avec affichage du temps restant
Option Turbo

classe énergétique	A++
capacité en couverts	13
nombre de programmes	5
affichage du temps restant	OUI
volume (dB)	44
largeur (mm)	598
hauteur (mm)	805
profondeur (mm)	570

MIL64922INR MIL10198380 DEEE HT 6,67 € PPI TTC 1 045,00 €



Miele

14 43dB A+++ 10%

Classe énergétique A+++ -10%
Tiroir à couverts 3D MultiFlex, 14 couverts
Paniers FlexLine ExtraComfort (FlexCare)
10 programmes (ECO, Automatic, Quotidien 60DEG, Intensif 75DEG, Fragile 45DEG, QuickPowerWash, Extra Silencieux AutoDos avec PowerDisk
Wifi Connect avec MobileControl et AutoStart

classe énergétique	A+++ -10%
capacité en couverts	14
nombre de programmes	10
émission du bruit (dB(A) re 1pW)	40
volume (dB)	43

MIL67310SCINOIR MIL1091050 DEEE HT 6,67 € PPI TTC 1 869,00 €



SIEMENS

14 A++

Moteur induction iQdrive
Tiroir à couverts varioFlex
8 Programmes dont Verre 40°
4 options : Zone Intensive, varioSpeed Plus, hygiène Plus, Séchage Extra
Programme Entretien de la machine
Commandes sensibles
Départ différé 24 h
Affichage du temps restant
Boîte à produits MaxiPerformance
Auto 3in1
Échangeur thermique
Système protectVerre
RackMatic - Sécurité aquaStop 100% anti fuite, avec garantie

classe d'efficacité énergétique	A++
capacité en couverts	14
émission du bruit (dB(A) re 1pW)	42
largeur de niche (mm)	600
hauteur de niche (mm)	875
profondeur de niche (mm)	550

S6MSNS58B09ME S6MSNS58B09ME DEEE HT 8,33 € PPI TTC 869,99 €



BOSCH
Des technologies pour la vie

13 A++

Moteur EcoSilence Drive
SuperSilence
6 Programmes
3 options : Séchage extra, VarioSpeed Plus, Hygiène Plus
Entretien de la machine
Départ différé 1-24 h
Boîte à produits MaxiPerformance
Système auto 3in1
Échangeur thermique
AquaSensor - Système Super Brilliance
Paniers Vario Flex
Panier supérieur réglable avec RackMatic (3 niveaux).
Remplace le SMIS3M45EU

classe d'efficacité énergétique	A++
capacité en couverts	13
affichage du temps restant	OUI
sélection de l'heure de démarrage	continu
émission du bruit (dB(A) re 1pW)	44
largeur de niche (mm)	598
hauteur de niche (mm)	875
profondeur de niche (mm)	573

B6SSMI46IS03E B6SSMI46IS03E DEEE HT 8,33 € PPI TTC 839,99 €

Caractéristiques techniques, visuels, DEEE unitaire HT, PPI TTC en euros hors DEEE emportés (non livrés), n'engageant pas Rexel et susceptibles de modification. NC = nous consulter.

LAVE VAISSELLE

LAVE VAISSELLE BANDEAU 60 CM



SIEMENS



Moteur iQ Drive
6 programmes
3 options : varioSpeed, zone intensive - Séchage extra
Entretien de la machine
Départ différé : 1-24 h
Boîte à produits maxiPerformance
Auto 3in1
Système protectVerre.
Remplaçant du SN55L502EU

classe d'efficacité énergétique	A+
capacité en couverts	12
émission du bruit (dB(A) re 1pW)	46
largeur de niche (mm)	598
hauteur de niche (mm)	875
profondeur de niche (mm)	573

S6MSNS36S01AE S6MSNS36S01AE DEEE HT 8,33 € PPI TTC 670,00 €



Electrolux



6 programmes dont AutoFlex, Verres 45°C et Intensif 70°C
Options : My Favori, Time Manager®, XtraDry
4 températures
Départ différé 24h
Voyants sel et rinçage
Affichage du temps restant
Flexilift (panier supérieur ajustable en hauteur)
Panier supérieur : 2 soft spikes®
Fonction Auto-Off
Moteur inverter
Séchage AirDry technologie
Charnières double mouvements : FlexiInstall™

classe d'efficacité énergétique	A+
capacité en couverts	13
émission du bruit (dB(A) re 1pW)	45
largeur de niche (mm)	600
hauteur de niche (mm)	820/880
profondeur de niche (mm)	570

A6TESISS33LOX A6TESISS33LOX DEEE HT 8,33 € PPI TTC 599,99 €

LAVE VAISSELLE FULL INTÉGRABLE 45 CM



SIEMENS



9 couverts
A+AA
4 Programmes : Intensif 70 °C, Auto 45-65 °C, Eco 50 °C,
Programme 1h 65 °C
Option : varioSpeed Plus
Bras de lavage duoPower
Moteur iQdrive
Départ différé 3-6-9 h
Signal sonore de fin de cycle
Infolight: témoin lumineux de fonctionnement au sol
Boîte à produits maxiPerformance
Auto 3in1
Echangeur thermique
Système protectVerre
Paniers vario
Cuve acier inox

classe d'efficacité énergétique	A+
capacité en couverts	9
émission du bruit (dB(A) re 1pW)	48
largeur de niche (mm)	450
hauteur de niche (mm)	875
profondeur de niche (mm)	550

S6MSR614X01CE S6MSR614X01CE DEEE HT 8,33 € PPI TTC 599,99 €



airlux



Airlux Lave-vaisselle tout intégrable 45 cm
10 couverts
6 programmes
Départ différé 24 h
1/2 charge
Panier supérieur réglable
Picots rabattables
47 dB(A)
A+AA
Remplace ADI451

classe d'efficacité énergétique	A+
capacité en couverts	10
émission du bruit (dB(A) re 1pW)	47
largeur de niche (mm)	450
hauteur de niche (mm)	820
profondeur de niche (mm)	580

ALXADI405 ALXADI405 DEEE HT 8,33 € PPI TTC 589,00 €

Caractéristiques techniques, visuels, DEEE unitaire HT, PPI TTC en euros hors DEEE emportés (non livrés), n'engageant pas Rexel et susceptibles de modification. NC = nous consulter.

UNE GAMME GRAND COMFORT AVEC UN ÉQUIPEMENT RICHE ET SOIGNÉ

Plus de 50 références
exclusivement A++ et A+++

A⁺⁺

A⁺⁺⁺

La gamme de produits Intégrables
la plus performante du marché.

Électronique digitale :



L'esthétique Noir et Blanc de l'affichage digital apporte un contrôle et un accès rapide aux différentes fonctionnalités.

Équipe toute la gamme : réfrigérateurs, congélateurs, combinés et caves à vin

Tiroir BioCool



BioCool permet de réguler l'hygrométrie du bac à fruits et légumes. Le taux d'hygrométrie symbolisée par des gouttes se fait au moyen d'un curseur. Une solution efficace pour prolonger la fraîcheur de tous vos primeurs.

Disponible sur tous les espaces réfrigération.

VarioBox et VarioSafe



Des solutions d'aménagement flexibles réservent un espace dédié à chaque aliment. Vous bénéficiez d'une vision claire et organisée sur votre espace réfrigération.

INTÉGRABLES FROID

FROID INTÉGRABLE

RÉFRIGÉRATEURS 1 PORTE 4*



Electrolux

87,30 109 L 123 L A++

Compartment congélateur 14L
Froid statique
2 Clayettes verre
Dégivrage automatique dans le réfrigérateur
Pouvoir de congélation 2kg/24h
Autonomie 12h
Éclairage par LED
Silence plus 38dB
Porte Réversible
Fixation de porte par Glissières

classe d'efficacité énergétique	A++
capacité nette totale (l)	123
capacité utile du compartiment frigorifique (l)	109
capacité utile (l)	14
hauteur (mm)	873
profondeur (mm)	549
hauteur de niche (mm)	880
largeur de niche (mm)	560
profondeur de niche (mm)	550

A6TERN1302FOW A6TERN1302FOW DEEE HT 8,33 € PPI TTC 499,99 €



LIEBHERR

178 279 L 306 L A++

Réfrigérateur avec compartiment congélation à Intégrer 306 l (279+27)
Contreporte en verre et contour ABS
A++
Niche 178 cm
Électronique Digitale
Cuve EasyClean
Éclairage LED
Tiroirs à hygrométrie réglable Biocool pour un temps de conservation des fruits et légumes multiplié par 2 sur rails télescopiques
Charnières autoporteuses
Niche 178 cm

classe d'efficacité énergétique	A++
capacité nette totale (l)	306
capacité utile du compartiment frigorifique (l)	279
capacité utile du freezer (l)	27
hauteur (mm)	1780
hauteur de niche (mm)	1772 - 1788
largeur de niche (mm)	570
profondeur de niche (mm)	550

LBHIK3524 LBHIK3524 DEEE HT 15,00 € PPI TTC 1 000,00 €



SIEMENS

122,10 54,1 183 L 200 L A++

Contrôle mécanique de la température
Éclairage intérieur
Dégivrage automatique dans le réfrigérateur
FreshAir - 5 clayettes verre
Pouvoir de congélation 2 kg/24 h
Autonomie 10 h
Fixation de porte glissières.

classe d'efficacité énergétique	A++
capacité nette totale (l)	200
capacité utile du compartiment frigorifique (l)	183
capacité utile du freezer (l)	17
niveau sonore	37 dB
hauteur (mm)	1221
largeur (mm)	541
profondeur (mm)	542
hauteur de niche (mm)	1225
largeur de niche (mm)	541
profondeur de niche (mm)	550
consommation énergétique (kWh/an)	174
fixation de portes de meubles	raccord coulissant

S6MKI24LX30 S6MKI24LX30 DEEE HT 15,00 € PPI TTC 649,99 €



LIEBHERR

122 185 L 201 L A++

Réfrigérateur avec compartiment congélation à Intégrer 201 l (185+16)
Contreporte en verre et contour ABS
A++
Niche 122 cm - Autonomie : 13 h
Pouvoir de congélation 2kg/24h
Électronique Digitale
Cuve EasyClean
Éclairage LED
Tiroir à hygrométrie réglable Biocool pour un temps de conservation des fruits et légumes multiplié par 2 charnières autoporteuses

classe d'efficacité énergétique	A++
capacité nette totale (l)	201
capacité utile du compartiment frigorifique (l)	185
capacité utile du freezer (l)	16
capacité de congélation (kg/24h)	2
hauteur (mm)	1220
hauteur de niche (mm)	1220 - 1236
largeur de niche (mm)	570
profondeur de niche (mm)	550

LBHIK2324 LBHIK2324 DEEE HT 15,00 € PPI TTC 769,99 €



LIEBHERR

122 185 L 201 L A++

Réfrigérateur à Intégrer niche 122 cm
Compartment congélation 4 étoiles
Cuve EasyClean : Un agencement flexible et modulable du réfrigérateur
Régulation électronique et affichage digital de la température
Autonomie 13 heures
Pouvoir de congélation : 2kg/24h
Bac à glaçons hermétique, bac à oeufs
LED
Système à glissières

classe d'efficacité énergétique	A++
capacité nette totale (l)	201
capacité utile du compartiment frigorifique (l)	185
capacité utile du freezer (l)	16
hauteur (mm)	1220
hauteur de niche (mm)	1220 - 1236
largeur de niche (mm)	570
profondeur de niche (mm)	550

LBHIKS1224 LBHIKS1224 DEEE HT 15,00 € PPI TTC 599,99 €



BOSCH
Des technologies pour la vie

122 54,1 183 L 200 L A+

Contrôle mécanique de la température
Éclairage intérieur
FreshAir
5 clayettes verre
Tiroir à malice
4 balconnets
Pouvoir de congélation 2 kg/24 h
Autonomie 10 h
Fixation de porte par Glissières

classe d'efficacité énergétique	A+
capacité nette totale (l)	200
capacité utile du compartiment frigorifique (l)	183
capacité utile du freezer (l)	17
niveau sonore	37 dB
hauteur (mm)	1220
largeur (mm)	541
profondeur (mm)	542
hauteur de niche (mm)	1225
largeur de niche (mm)	560
profondeur de niche (mm)	550

B6SKIL24V21FF B6SKIL24V21FF DEEE HT 15,00 € PPI TTC 599,99 €

Caractéristiques techniques, visuels, DEEE unitaire HT, PPI TTC en euros hors DEEE emportés (non livrés), n'engageant pas Rexel et susceptibles de modification. NC = nous consulter.

INTÉGRABLES FROID

FROID INTÉGRABLE

RÉFRIGÉRATEURS 1 PORTE TOUT UTILE

Electrolux 87,30 142 L A++




3 Clayettes verre
Dégivrage automatique
Éclairage par LED
Silence plus 38dB
Fixation de porte par Glissières

classe d'efficacité énergétique	A++
capacité utile du compartiment frigorifique (l)	142
hauteur (mm)	873
hauteur de niche (mm)	880
largeur de niche (mm)	560
profondeur de niche (mm)	550

A6TERN1402AOW **A6TERN1402AOW** DEEE HT 8,33 € PPI TTC 499,99 €

LIEBHERR 178 325 L A++




Réfrigérateur tout utile à intégrer
Air brassé PowerCooling : un froid homogène sans dessécher les aliments
Cuve EasyClean : un agencement flexible et modulable du réfrigérateur contreporte en verre et contour ABS
A++
niche 178 cm
Électronique Digitale
Éclairage LED
Tiroirs à hygrométrie réglable Biocool pour un temps de conservation des fruits et légumes multiplié par 2 sur rails télescopiques charnières autoporteuses

classe d'efficacité énergétique	A++
capacité utile du compartiment frigorifique (l)	325
hauteur (mm)	1780
hauteur de niche (mm)	1772 - 1788
largeur de niche (mm)	570
profondeur de niche (mm)	550

LBHIK3520 **LBHIK3520** DEEE HT 15,00 € PPI TTC 1 000,00 €

BOSCH 177,5 55,80 319 L A++
Des technologies pour la vie




Système PowerVentilation
Intérieur avec finition métal
Commande sensitive TouchControl
FreshSense
Éclairage LED
VitaFresh plus sur rails télescopiques avec contrôle d'humidité
7 clayettes verre
1 VarioShelf - 2 coulissantes EasyAccess
Rack à bouteilles chromé
Fixation de porte à pantographe
Montage Easyinstallation.

classe d'efficacité énergétique	A++
capacité utile du compartiment frigorifique (l)	319
niveau sonore	37 dB
hauteur (mm)	1775
largeur (mm)	558
profondeur (mm)	545
hauteur de niche (mm)	1775
largeur de niche (mm)	560
profondeur de niche (mm)	550

B6SKIR81AF30 **B6SKIR81AF30** DEEE HT 15,00 € PPI TTC 1 000,00 €

SIEMENS 122 56 221 L A++



Contrôle mécanique de la température
Éclairage intérieur
Dégivrage automatique dans le réfrigérateur
HyperFresh Plus avec contrôle d'humidité
6 clayettes verre
Rack à bouteilles chromé
4 balconnets
Fixation de porte par Glissières
Montage Easyinstallation.

classe d'efficacité énergétique	A++
capacité utile du compartiment frigorifique (l)	221
niveau sonore	37dB
hauteur (mm)	1220
largeur (mm)	560
profondeur (mm)	550
hauteur de niche (mm)	1225
largeur de niche (mm)	560
profondeur de niche (mm)	550

S6MKI24RX30 **S6MKI24RX30** DEEE HT 15,00 € PPI TTC 619,99 €

LIEBHERR 122 217 L A++




Réfrigérateur à Intégrer niche 122 cm
Cuve EasyClean : Un agencement flexible et modulable du réfrigérateur
Régulation électronique et affichage digital de la température
Éclairage LED
Bac à œufs
Système à glissières

classe d'efficacité énergétique	A++
capacité utile du compartiment frigorifique (l)	217
hauteur (mm)	1220
hauteur de niche (mm)	1220 - 1236
largeur de niche (mm)	570
profondeur de niche (mm)	550

LBHIKS1220 **LBHIKS1220** DEEE HT 15,00 € PPI TTC 599,99 €

BOSCH 122 54,1 221 L A+
Des technologies pour la vie



Contrôle mécanique de la température
Éclairage intérieur
Dégivrage automatique dans le réfrigérateur
FreshAir
6 clayettes verre
Tiroir à malice
4 balconnets
Fixation de porte par Glissières.

classe d'efficacité énergétique	A+
capacité utile du compartiment frigorifique (l)	221
niveau sonore	36 dB
hauteur (mm)	1220
largeur (mm)	541
profondeur (mm)	542
hauteur de niche (mm)	1225
largeur de niche (mm)	560
profondeur de niche (mm)	550

B6SKIR24V21FF **B6SKIR24V21FF** DEEE HT 15,00 € PPI TTC 569,99 €

Caractéristiques techniques, visuels, DEEE unitaire HT, PPI TTC en euros hors DEEE exportés (non livrés), n'engageant pas Rexel et susceptibles de modification. NC = nous consulter.

FROID INTÉGRABLE

RÉFRIGÉRATEURS 1 PORTE TOUT UTILE



LIEBHERR

122 217 L A++

Réfrigérateur à Intégrer 217 l tout utile
Contreporte en verre et contour ABS
A++
Niche 122 cm
Électronique Digitale
Cuve EasyClean
Tiroir à hygrométrie réglable Biocool pour un temps de conservation des fruits et légumes multiplié par 2
Fonction Supercool : pour un refroidissement rapide des boissons et des aliments de retour de course.
Fonctionnement discret et silencieux : 35 dB(A)
Éclairage Led
Bac à oeufs
Charnières autoportées

classe d'efficacité énergétique	A++
capacité utile du compartiment frigorifique (l)	217
hauteur (mm)	1220
hauteur de niche (mm)	1220 - 1236
largeur de niche (mm)	570
profondeur de niche (mm)	550

LBHIK2320 LBHIK2320 DEEE HT 15,00 € PPI TTC 769,99 €

RÉFRIGÉRATEURS COMBINÉS



LIEBHERR

178 224 L 281 L A++

Combiné Intégrable A++ - 281 L (224+57)
Régulation électronique avec affichage digital de la température
Cuve EasyClean : Un agencement flexible et modulable du réfrigérateur
Congélateur SmartFrost : réduit drastiquement la formation de givre
Balcnettes de contreporte ABS - Socle verre
BioCool : Maxi bac à fruits et légumes sur roulettes avec hygrométrie réglable pour un temps de conservation des fruits et légumes multiplié par 2.
Fonction SuperFrost - Autonomie 22 heures
Pouvoir de congélation : 6kg/24h - Système à glissières

classe d'efficacité énergétique	A++
capacité nette totale (l)	281
capacité utile du compartiment frigorifique (l)	224
capacité utile du freezer (l)	57
hauteur (mm)	1780
hauteur de niche (mm)	1772 - 1788
largeur de niche (mm)	570
profondeur de niche (mm)	550

LBHRCI5351 LBHRCI5351 DEEE HT 15,00 € PPI TTC 1 000,00 €



LIEBHERR

178 194 L 274 L A++

Régulation électronique avec affichage digital de la température
Cuve EasyClean : Un agencement flexible et modulable du réfrigérateur
Congélateur SmartFrost : réduit drastiquement la formation de givre
Balcnettes de contreporte ABS
Socle verre
BioCool : Maxi bac à fruits et légumes sur roulettes avec hygrométrie réglable pour un temps de conservation des fruits et légumes multiplié par 2.
Fonction SuperFrost - Autonomie 22 heures
Pouvoir de congélation : 6kg/24h - Système à glissières

classe d'efficacité énergétique	A++
capacité nette totale (l)	274
capacité utile du compartiment frigorifique (l)	194
capacité utile du freezer (l)	80
hauteur (mm)	1780
hauteur de niche (mm)	1772 - 1788
largeur de niche (mm)	570
profondeur de niche (mm)	550

LBHRCI5453 LBHRCI5453 DEEE HT 15,00 € PPI TTC 1 000,00 €



BOSCH
Des technologies pour la vie

177,5 54,1 199 L 267 L A+

Contrôle mécanique de la température
FreshAir
5 clayettes verre
Tiroir à malice
Rack à bouteilles chromé
Pouvoir de congélation 3.5 kg/24 h
3 tiroirs de congélation transparents
Autonomie 16 h.

classe d'efficacité énergétique	A+
capacité nette totale (l)	267
capacité utile du compartiment frigorifique (l)	199
capacité utile du freezer (l)	68
niveau sonore	40 dB
hauteur (mm)	1775
largeur (mm)	541
profondeur (mm)	545
hauteur de niche (mm)	1775
largeur de niche (mm)	562
profondeur de niche (mm)	550

B6SKIV34X20 B6SKIV34X20 DEEE HT 15,00 € PPI TTC 829,99 €



Electrolux

177,20 196 L 268 L A+

Réfrigérateur Froid Statique
4 Clayettes verre
Congélateur Low Frost
3 tiroirs
Bac à légume avec contrôle d'humidité
IT4
Éclairage LED
Fixation de porte par Glissières

classe d'efficacité énergétique	A+
capacité nette totale (l)	268
capacité utile du compartiment frigorifique (l)	196
capacité utile (l)	72
hauteur (mm)	1772
hauteur de niche (mm)	1780
largeur de niche (mm)	560
profondeur de niche (mm)	550

A6TENN12801AW A6TENN12801AW DEEE HT 15,00 € PPI TTC 699,99 €



SAMSUNG

Réfrigérateur combiné Intégrable
No Frost 268L (196+72)
A+
No Frost Dimensions 178x54x55

S3GBRB260010WW S3GBRB260010WW DEEE HT 2,08 € PPI TTC 799,00 €

Caractéristiques techniques, visuels, DEEE unitaire HT, PPI TTC en euros hors DEEE emportés (non livrés), n'engageant pas Rexel et susceptibles de modification. NC = nous consulter.



PETITS APPAREILS MÉNAGER

NETTOYEURS DE SOLS

NETTOYEURS DE SOLS



KÄRCHER

NETTOYEUR DE SOLS FC 5
Nettoyeur de sols 2 en 1 filaire pour une autonomie illimitée : aspire les petites particules de saleté et nettoie en une étape. Idéal pour un sol propre et sec en 2 minutes.

Un effet d'entraînement électrique des rouleaux facilite le nettoyage et améliore la performance de nettoyage. Tête de nettoyage articulée pour un nettoyage facile sous les meubles. Facile à manier pour nettoyer autour des objets. Système à deux réservoirs amovibles : Le réservoir d'eau claire se remplit facilement sous le robinet. Le réservoir d'eau sale, se retire et se vide facilement sans contact direct avec la saleté. Nettoyage facile des rouleaux sales.

puissance (W)	460
volume du conteneur (l)	0.4/0.2
poids (kg)	4.6

KAH1.055-400.0 KAH10554000 DEEE HT 0,83 € PPI TTC 269,99 €

NETTOYEURS HAUTE PRESSION

NETTOYEUR HAUTE PRESSION



Nilfisk

Nettoyeur haute pression usage professionnel 3300 W
160 bars
650 l/h
Pompe laiton
Piston inox
Moteur induction
Flexible : 15m acier armé avec enrouleur
Utilisation : intensive (70 m²/h)
Accessoires fournis : 2 buses
Réservoir détergent
Garantie 1 an (usage pro) ou 2 ans (usage domestique)

poids (kg)	27.8
puissance (W)	3300
pression max. (bar)	160

ISKP160.2-15X-TRA ISKP160215XTRA DEEE HT 2,08 € PPI TTC 599,90 €

KÄRCHER

Le K4 Full Control Home garantie stabilité fiabilité et confort. Nettoyeur haute pression avec indication de la pression sur le poignée-pistolet – pour la pression correcte sur toutes les surfaces. Idéal pour un niveau de saleté modéré. Y compris home kit. Rendement surfacique de 30 m²/h. Le kit home contient une bouteille de détergent 1 litre pierre et façade et un T-Racer 350 à pression réglable pour nettoyer les saletures des surfaces planes. Poignée-pistolet Full Control Power avec indication de la pression sélectionnée. Stabilité maximale grâce au centre de gravité bas, à l'enrouleur et au socle allongé. Moteur refroidi à l'eau extrêmement efficace.



puissance (W)	1800
pression max. (bar)	130
poids (kg)	11.4

KAH1.324-003.0 KAH13240030 DEEE HT 2,08 € PPI TTC 297,48 €

KÄRCHER

SC 4 EasyFix
Nettoyeur vapeur 2000W
Temps de chauffe 4min
Réglage du débit de la vapeur à la poignée
Réservoir amovible, remplissable en continu permettant de longues périodes de nettoyage (sans interruption).



Accessoires : Suceur à main, buse à jet crayon, petite brosse ronde, 1 bonnette microfibre suceur main, 1 serpillière microfibre scratch, flexible vapeur avec poignée.

puissance (W)	2000
pression max. (bar)	3.5
volume du conteneur (l)	0.5/0.8
poids (kg)	4.1

KAH1.512-450.0 KAH15124500 DEEE HT 0,83 € PPI TTC 250,00 €

ASPIRATEURS

ASPIRATEURS ROBOT

Nilfisk

Nettoyeur haute pression 1800 W
135 bars
520 l/h
Pompe métal
Moteur universel
Flexible : 8m
Utilisation : occasionnelle (40 m²/h)
Accessoires fournis : 2 buses, débouche canalisation 8 m, brosse auto, nettoyeur terrasse, canon à mousse
Garantie 2 ans usage domestique



poids (kg)	5.1
puissance (W)	1800
pression max. (bar)	135

ISKC135.1-8PCAD ISKC13518PCAD DEEE HT 2,08 € PPI TTC 229,90 €

Miele

ASPIRATEUR ROBOT Home Vision
Technologie 3D Smart Navigation
4 modes de programmation
2 caméras
Cartographie de la pièce
Autonomie 120 minutes
60 dB(A)
H.franchissable : 20 mm
noir obsidien et liseré gris 3,2 Kg
Télécommande



niveau sonore	64
utilisation d'un sac à poussière	non
poids (kg)	3.2

MILSCOUTRX2HOMEVISION MIL10673800 DEEE HT 0,83 € PPI TTC 979,99 €

Caractéristiques techniques, visuels, DEEE unitaire HT, PPI TTC en euros hors DEEE emportés (non livrés), n'engageant pas Rexel et susceptibles de modification. NC = nous consulter.

PETITS APPAREILS MÉNAGER

ASPIRATEURS

ASPIRATEURS ROBOT



Miele

Smart Navigation : cartographie de la pièce (action combinée gyrocapteur et prise de vue au plafond)
Nettoyage triple action,
Autonomie non-stop : 120 minutes / 150 m² (batterie li-ion),
Temps de charge : 120 minutes
4 programmes de nettoyage
Départ programmable
7 capteurs anti-collision
3 capteurs anti-chute
Capacité du réservoir : 0,6 L
Panneau tactile et télécommande.
Garantie 2 ans pièces, main d'œuvre et solution de retour en atelier.
Réf Rexel MIL9778970

niveau sonore	60 DB
utilisation d'un sac à poussière	non
poids (kg)	2.9

MILSCOUTRX1	MIL9778970	DEEE HT 0,83 €	PPI TTC 629,99 €
-------------	------------	----------------	------------------

ASPIRATEURS SANS FILS



dyson

Aspirateur sans fil Dyson V11 Absolute
Fonctionne avec le moteur numérique Dyson V11

Détecte et s'adapte à tous les types de sols
Modes de nettoyage intelligents conçus pour une variété de tâches
L'écran LCD partage les informations en temps réel
Jusqu'à 60 minutes d'autonomie (en mode Eco sur sol dur)
Collecteur jusqu'à 40% plus grand avec un système de vidage de précision et hygiénique
Système de filtration complet de l'appareil. Capture 99,97% des particules de poussières microscopiques aussi petites que 0,3 micron
Volume du collecteur : 0.76L
Poids (kg) : 2.97
Dimensions (cm) : 126 x 25 x 26 cm

utilisation d'un sac à poussière	non
poids (kg)	2.97

V11ABSOLUTE	DYS26870001	DEEE HT 1,00 €	PPI TTC 648,99 €
-------------	-------------	----------------	------------------



BOSCH

BOSCH aspirateur balai multifonction sans fil Unlimited Blanc - Aspirateur à main intégré
Batterie Power For All 18 V lithium-ion
Une 2ème batterie Power For All 18V incluse chargeur ultra rapide (inf à 1 heure)
Autonomie illimitée - Brosse motorisée
Brosse ameublement 2en1
Suceur radiateur long et flexible
Suceur ameublement XL - 2 vitesses
Aucun nettoyage manuel du filtre nécessaire.
Sans fil et pourtant doté d'une autonomie illimitée grâce à ses 2 batteries interchangeables et son chargeur ultra rapide
Multifonction : nettoyage du sol au plafond, et même jusque dans la voiture.
Haute performance d'aspiration sur tous types de sols grâce à la brosse motorisée et au moteur numérique DigitalSpin
Cartouche filtrante à poussières fines avec membrane Pure Air et filtre hygiénique en sortie d'air. Facile à entretenir grâce au système d'auto-nettoyage rotatif. Aucun nettoyage manuel nécessaire.

poids (kg)	3.5
------------	-----

B0SBB51224	B0SBB51224	DEEE HT 0,83 €	PPI TTC 580,00 €
------------	------------	----------------	------------------



BOSCH

Noir
20 V max.
Batterie lithium
40 mn d'autonomie
Aspirateur de table intégré
2 vitesses
Brosse motorisée
Bac 300 ml
2 acc.
Tient debout tout seul

B0SBBHF220	B0SBBHF220	DEEE HT 0,83 €	PPI TTC 189,99 €
------------	------------	----------------	------------------

ASPIRATEURS SANS SACS



Miele

A+

Classe énergétique: A+
Conso annuelle: 21,6 kWh
Efficacité sur moquette: D
Efficacité sur sol durs: A
Qualité d'émission d'air: A
Niveau sonore: 75dB
Moteur: 550 W
Coloris: Noir
Tube métal télescopique Comfort
Brosse universelle
3 niveaux de filtration (Pré-filtre conique, Filtre à particules fines GORE®, Filtre HEPA AirClean permanent / 99,999% de filtration selon la norme EN 60312-1)
Variateur de puissance électronique rotatif / 4 positions
3 accessoires intégrés (suceur à coussin, suceur plat rangés à l'arrière et brosse à meubles dans le pack)

classe énergétique	A+
consommation d'énergie annuelle moyenne (kWh)	20
niveau sonore	75 DB
utilisation d'un sac à poussière	non
poids (kg)	8.5

BLIZZARDXCXTECOLINE	MIL110S1370	DEEE HT 0,83 €	PPI TTC 299,99 €
---------------------	-------------	----------------	------------------



KÄRCHER

VC 3 aspirateur sans sac équipé de la technologie multi-cyclone et d'un bac à déchets transparent.
Puissance absorbée 700 W
Rayon d'action 7,5 m
Capacité du bac à déchets 0,9 l
Niveau de puissance acoustique 76 dB(A).
Flexible d'aspiration, 1,5 m
Tube télescopique
Buse pour sols combinée commutable
Filtre HEPA 12 (EN 1822:1998)
Position parking pratique
Enrouleur de câble automatique
Suceur fentes télescopique
Brosse à poils souples

niveau sonore	76
utilisation d'un sac à poussière	non
poids (kg)	4.4

KAH1.198-125.0	KAH11981250	DEEE HT 0,83 €	PPI TTC 130,00 €
----------------	-------------	----------------	------------------

Caractéristiques techniques, visuels, DEEE unitaire HT, PPI TTC en euros hors DEEE exportés (non livrés), n'engageant pas Rexel et susceptibles de modification. NC = nous consulter.

ASPIRATEURS

ASPIRATEURS SANS SACS



BOSCH
Des technologies pour la vie

A

BOSCH
GS05 Clean'n
Aspirateur sans sac
Violet
Classe A en efficacité énergétique
Classe A en émission de poussière
Classe D en performance de nettoyage sur tapis
Classe A en performance de nettoyage sur sols durs
78 dB
28 kWh/an
(h)epa 12 lavable
9m
1,5L
Tube télescopique à crémaillère
Brosse universelle
Acc. 2en1

classe d'efficacité énergétique	A
utilisation d'un sac à poussière	non
pois (kg)	4.4

BOSBGC05AAA1 BOSBGC05AAA1 DEEE HT 0,83 € PPI TTC 109,99 €

ASPIRATEURS AVEC SACS



Miele

Coloris: Blanc lotus
Tube métal télescopique Comfort
Brosse universelle Double position (SBD 660-3)
Variateur de puissance électronique / commande aux pieds
Rayon d'action : 12 m
Enrouleur automatique Comfort
3 accessoires intégrés
3 roulettes pivotantes à 360°
Sac HyClean 3D GN 4,5 L
Filtre AirClean Silence SF-SA 50
Double position parking
Sécurité thermique
Sécurité présence de sac
Jauge à poussière
Poids de la coque (sans accessoires): 5.4 kg

MIL11050250 MIL11050250 DEEE HT N.C PPI TTC 280,00 €



Miele

Classe énergétique : A+
Efficacité sur moquette : C
Efficacité sur sol durs : B
Qualité d'émission d'air : A
Niveau sonore : 68 dB(A)
Moteur : 550 W
Coloris: Blanc lotus
Poignée XXL et EcoComfort
Tube métal télescopique
Renfort latéral en caoutchouc (Flexible rotatif 360°, Flexible avec poignée ergonomique, Enrouleur de cordon, Double position parking, Jauge à poussière, 3 roulettes pivotantes à 360°, 3 accessoires clipsés (suceur à coussin, suceur plat, brosse spéciale pour meubles)

consommation d'énergie annuelle moyenne (kWh)	20.5
niveau sonore	68 DB
utilisation d'un sac à poussière	oui
pois (kg)	6.5

MILCOMPACTC2SILENCE MIL10892660 DEEE HT 0,30 € PPI TTC 249,98 €



BOSCH
Des technologies pour la vie


ProPower aspirateur avec sac
Noir
850W
76 dB
Hepa
10m
4L
Brosse universelle
Turbobrosse
Acc. 2 en 1
4 roulettes multidirectionnelles

niveau sonore	76 dB
---------------	-------

BOSBGB54P0W1 BOSBGB54P0W1 DEEE HT 0,83 € PPI TTC 149,99 €

REPASSAGE

CENTRE DE REPASSAGE



BOSCH
Des technologies pour la vie

A

Performance d'aspiration en profondeur équivalente à un aspirateur en 2400 W, associée à une faible consommation d'énergie.
Sac de grande capacité malgré un format compact.
Moteur innovant "HiSpin" avec pales aérodynamiques et débit d'air fluide et rapide pour une haute performance d'aspiration associée à une faible consommation d'énergie.
La meilleure classe de performance de nettoyage sur sols durs.
Filtre hygiénique pour un air en sortie plus propre. Atteint une classe B en émission de poussière.

classe d'efficacité énergétique	A
consommation d'énergie annuelle moyenne (kWh)	28
pois (kg)	3.1

BOSBZGL2A430 BOSBZGL2A430 DEEE HT 0,83 € PPI TTC 100,00 €



Miele

Concept tout-en-1
Display LCD avec texte en clair
Système d'ouverture et de fermeture breveté en 2 temps.
Ouverture assistée avec ressort pneumatique
Hauteur de la table réglable de 83 à 102 cm
Vapeur constante : 100g/min
4 bar - Fer à semelle en nid d'abeille pour une répartition optimale de la vapeur
Semelle anti-adhésive amovible
Steamer pour défroissage vertical
Réservoir d'eau amovible 1,25 l
Table active avec fonctions soufflerie et aspiration, 2 niveaux de puissance
Table 120 x 40 cm, Rinçage et détartrage automatiques
Sécurités : fonctions Cool-down (refroidissement) et Arrêt automatique
Dim. ouvert : H 97 x L 148 x P 47 cm
Dim. replié : H 128 x L 47 x P 37 cm.

modèle	centrale de repassage à vapeur
vapeur intense	oui
citerne	fixe

MILFASHIONMASTERB3847 MIL10546600 DEEE HT 0,83 € PPI TTC 1799,00 €

Caractéristiques techniques, visuels, DEEE unitaire HT, PPI TTC en euros hors DEEE emportés (non livrés), n'engageant pas Rexel et susceptibles de modification. NC = nous consulter.

PETITS APPAREILS MÉNAGER

REPASSAGE

CENTRALES VAPEUR



BOSCH
Des technologies pour la vie

Centrale vapeur 2400 watts
7,0 bars Prohygien -120g/mn
500g/mn
verrouillage du fer sur le socle
Réservoir 1,8L amovible
8 programmes
Mode Eco
Calc'n clean perfect
Semelle ceranium glissée
Programme hygiène élimine 99.99% des bactéries
Défroissage vertical.

débit de vapeur (g/min) 120

BOSTDS8040 **BOSTDS8040** DEEE HT 0,83 € PPI TTC 299,99 €



BOSCH
Des technologies pour la vie

Centrale vapeur 2400 watts
Cuve Haute pression 5,7 bars
120g/mn
370g/mn
Verrouillage du fer sur le socle
réservoir 1,5L
iTemp, mode Eco
Calc'n clean perfect
Semelle ceranium
Défroissage vertical
Système arrêt automatique

débit de vapeur (g/min) 120

BOSTDS6030 **BOSTDS6030** DEEE HT 0,83 € PPI TTC 229,99 €

FERS A REPASSER



BOSCH
Des technologies pour la vie

3000
W

Fer à repasser 3000W 3000W
50-200 gr
400 ml
Semelle ceranium glissée
3 Anticalc, défroissage vertical
Anti-gouttes
Fonction SensorSecure
Système anti-calcaire
I-Temp température optimale pour tous les textiles
Grand réservoir transparent 380ml.

capacité de chauffage (W) 3000
poids (kg) 1.92

BOSTDA703021A **BOSTDA703021A** DEEE HT 0,25 € PPI TTC 109,99 €

Caractéristiques techniques, visuels, DEEE unitaire HT, PPI TTC en euros hors DEEE emportés (non livrés), n'engageant pas Rexel et susceptibles de modification. NC = nous consulter.

PRÉPARATION CULINAIRE

CAFÉ - ROBOT CAFÉ



Miele

36 24

Machine à caféposable
Café en grains ou café moulu
Pression vapeur 15 bars
Commandes sensibles
Préparation de 20 boissons
Préparation de deux boissons identiques simultanément avec la touche One Touch for Two
Programmation de la quantité de mousse de lait, de lait et de café par tasse, de la température et du degré de mouture
Réservoir grains 200 g / eau 1,3 l
Rinçage des conduits et détartrage automatique
Unité de percolation amovible.

capacité en café (tasses)	2
émulsion de lait	oui
pression de pompage max. (bar)	15
largeur (mm)	240
hauteur (mm)	360
profondeur (mm)	460

MILCMS300NR MIL10770550 DEEE HT 0,20 € PPI TTC 899,99 €



SIEMENS

1500 W

Machine à espresso entièrement automatique.
iAroma System - 1500 watts - 19 bars
11 programmes - Bac à grains 300g + réservoir café moulu
Fonction One Touch - Cerame Drive
Aroma double shot
Écran tactile 3,7 pouces
Nettoyage auto de la pompe à lait
8 programmes et 6 intensité de café.
Une touche café duo.
AutoMilk Clean : nettoyage à la vapeur entièrement automatique après chaque boisson.
Accessoires : 1 cuillère à café moulu + bandes test
Calcin'clean réservoir eau : 1,7 L produit
Inox + plastique
Sur Commande

broyeur intégré	oui
capacité du réservoir à grains (g)	300
capacité en café (tasses)	2
système de nettoyage automatique	oui
émulsion de lait	oui
pression de pompage max. (bar)	19
capacité de chauffage (W)	1500

SSMTE65S203RW SSMTE65S203RW DEEE HT 0,25 € PPI TTC 1299,00 €

CAFÉ - ROBOT CAFÉ



SIEMENS

5 boissons
Bac à grains 250g
Fonction One Touch
technologie iAroma avec entretien Calc'nClean
Rinçage de la buse lait auto
Broyeur céramique
Bandeau tactile pictogrammes
Accessoires : bandes test xl
Réservoir eau : 1,4 L
Noir
Bandeau inox.

couleur de base	noir
puissance (W)	1300
pression de pompage max. (bar)	15

SSMTI351209RW SSMTI351209RW DEEE HT 0,25 € PPI TTC 699,00 €

CAFÉ - EXPRESSO



smeg

30,3 14,9

La machine à café espresso Smeg allie design vintage, fonctionnalité et haute performance.
Son système thermoblock permet à l'eau de chauffer rapidement et sa pression de 15 bars garantit un résultat professionnel. Elle peut s'utiliser avec du café moulu ou des dosettes selon le filtre choisi et dispose d'une buse vapeur permettant de réaliser une mousse épaisse pour des cappuccinos crémeux.
Très compacte elle trouve facilement sa place dans la cuisine.
Porte-filtres, cadre et support tasse en acier inox.
Repose tasse en acier.
Base Chromée.



capacité en café (tasses)	2
émulsion de lait	oui
pression de pompage max. (bar)	15
largeur (mm)	149
hauteur (mm)	303
profondeur (mm)	330

SMFECF01BLEU SMFECF01BLEU DEEE HT 0,20 € PPI TTC 349,99 €

magimix

30 37



EXPRESSO FILTRE AUTO Cafetière expresso
19 bars
2010 W
1 ou 2 tasses et 8-10 tasses / 1,2 L
Buse vapeur / eau chaude avec embout special cappuccino
Cartouche MAXTRA- Réservoir 1,4 l
Moulu et dosette
Auto stop
Filtre à eau Brita
Dim. H 30 x L 37 x P 24 cm
Vous aimez le café, et vous appréciez de pouvoir le boire de manière différente ? Réalisez toutes vos envies avec une seule machine : l'expresso combiné cafetière Magimix 11423 !

capacité en café (tasses)	2
émulsion de lait	oui
pression de pompage max. (bar)	19
largeur (mm)	370
hauteur (mm)	300
profondeur (mm)	240

GMX11423 GMX11423 DEEE HT 0,20 € PPI TTC 301,01 €



magimix

EXPRESSO AUTO Espresso automatique
19 bars
1260 W
2 filtres 1 ou 2 tasses café moulu ou dosettes
Buse vapeur / eau chaude avec embout special cappuccino
Réservoir 1,8 l
Moulu et dosette
Auto stop
Filtre à eau Brita
Dim. H 30 x L 25 x P 24 cm.

puissance (W) 1260

GMX011414 GMX11414 DEEE HT 0,20 € PPI TTC 280,93 €

Caractéristiques techniques, visuels, DEEE unitaire HT, PPI TTC en euros hors DEEE emportés (non livrés), n'engageant pas Rexel et susceptibles de modification. NC = nous consulter.

PETITS APPAREILS MÉNAGER

PRÉPARATION CULINAIRE

CAFÉ - EXPRESSO



magimix

EXPRESSO Espresso manuel
19 bars
1260 W
2 filtres 1 ou 2 tasses café moulu ou dosettes
Buse vapeur/eau chaude avec embout spécial cappuccino
Cappuccino system
Réservoir 1,8 l
Niveau d'eau visible
Tasseur et plaque chauffe-tasses
Filtre à eau Brita
Dim. H 30 x L 25 x P 24 cm.

puissance (W) 1260

GMX11411 GMX11411 DEEE HT 0,20 € PPI TTC 200,66 €

CAFÉ - NESPRESSO



magimix

27,70 13

M190 CITIZ Système à capsules Nespresso
Pompe 19 bars
Thermobloc
Ultra Compact (13 cm de large)
Insertion ergonomique de la capsules par le dessus avec éjection automatique
Poignée et grille repose tasse en Zamac
Réservoir amovible 1 l
Mode économie d'énergie
Dosage automatique de l'écoulement (espresso/lungo)
Puissance 1260 W- 220-240 V.

capacité en café (tasses)	1
pression de pompage max. (bar)	19
largeur (mm)	130
hauteur (mm)	277
profondeur (mm)	371

GMX11315 GMX11315 DEEE HT 0,20 € PPI TTC 180,60 €



magimix

M600
VERTUO NOIR
3 formats de capsules : mug, café long, espresso
Technologie centrifusion
Réservoir d'eau amovible 1.8L
Puissance 1260W
220-240V

capacité (l)	1.8
puissance (W)	220-240

GMX011385 GMX11385 DEEE HT 0,20 € PPI TTC 200,00 €



magimix

INISSIA Fonctionne avec capsules de café Nespresso
19 bars
1260 W
Montée en T° rapide 25s
Réservoir amovible 0,7 l
Programme de détartrage 15 min.
Touches rétro-éclairées.

puissance (W) 1260

GMX11350 GMX11350 DEEE HT 0,20 € PPI TTC 100,33 €

CAFÉ - CAFETIÈRE FILTRE



smeg

36,1 24,5

Machine à café Filtre Années 50
Logo en relief - Structure en métal et base chromée
Carafe en verre avec poignée chromée
Capacité 10 tasses - Ecran digital LED avec horloge et minuterie - Panneau de commande intuitif
Filtre à café réutilisable, facile à nettoyer
Réservoir d'eau 1,4L avec indicateur de niveau d'eau ?
Mise en marche automatique - Système anti-goutte
Fonction "T"
4 tasses™ pour sélectionner une demi cafetière
Fonction Arome pour moduler l'intensité
Fonction Maintien au chaud 40 minutes
Témoin lumineux de detartrage
1 cuillère doseur / tasseur à café
Pieds anti-dérapants



capacité (l)	1.4
capacité en café (tasses)	10
largeur (mm)	245
hauteur (mm)	361
profondeur (mm)	256

SMDFCF02BLEU SMDFCF02BLEU DEEE HT 0,20 € PPI TTC 199,99 €



magimix

THERMO AUTOMATIQUE Programmable
Verseuse isotherme
Double paroi inox incassable
Capacité 1,2 l
10-15 tasses
Résistance inox Montée rapide en température
Limite les risques d'entartrage
Système anti-goutte
Arrêt automatique 4 min après la mise en marche
Porte filtre

puissance (W) 1200

GMX11480 GMX11480 DEEE HT 0,20 € PPI TTC 150,49 €

Caractéristiques techniques, visuels, DEEE unitaire HT, PPI TTC en euros hors DEEE exportés (non livrés), n'engageant pas Rexel et susceptibles de modification. NC = nous consulter.

PRÉPARATION CULINAIRE

CAFÉ - CAFETIÈRE FILTRE



BOSCH
Des technologies pour la vie

1200
W

Cafetière Filtre 1200W noire
Capacité 1,25 l soit 10-15 tasses
Verseuse en verre
Système anti-gouttes
Arrêt automatique après 20 40 ou 60 min
Réservoir translucide et amovible avec indication du niveau d'eau
Couvercle amovible
Filtre amovible avec poignée
Porte-filtre pivotant avec système anti-gouttes Interrupteur marche/arrêt avec témoin lumineux de mise en marche
Plaque de maintien au chaud
Logement cordon

capacité de chauffage (W) 1200

BOSTKA6A043 BOSTKA6A043 DEEE HT 0,25 € PPI TTC 46,00 €

BOUILLIÈRE THÉIÈRE



SEVERIN

Bouilloire en verre eau et thé Deluxe
3000 W
1.7l. (eau) - 1.5l. (thé)
Rotative 360DEG
Inox/noir
Fonction 'Easy Tea Select' avec 5 programmes préenregistrés temps et température idéal adapté aux différents types de thé
Réglage de température
Filtre à thé fin en inox
Niveau de température réglable de 40°C à 100°C en pas de 5°C
Fonction de maintien au chaud pendant 30 minutes
Résistance cachée par un fond plat en inox

couleur inox / noir
puissance (W) 3000
capacité (l) 1.7

EVEWK3479 EVE3479 DEEE HT 0,25 € PPI TTC 99,98 €

BOUILLIÈRES



BOSCH
Des technologies pour la vie

26,20 22,6 2400
W

Bouilloire 2400 w
ComfortLine
Blanche
2400 W
1,7 L
Base 360°
Arrêt automatique
Niveau d'eau visible
Nettoyage facilité grâce à la grande ouverture
Interrupteur lumineux marche-arrêt.

largeur (mm) 226
hauteur (mm) 262
capacité de chauffage (W) 2400
profondeur (mm) 165

BOSTWK6A011 BOSTWK6A011 DEEE HT 0,25 € PPI TTC 40,00 €



smeg
MAISON DE MONTAGNE

2400
W

Bouilloire Années 50
Structure en acier inox
Couvercle à ouverture progressive
Capacité 1,7 litres
Double visualisation du niveau d'eau (litres tasses)
Base détachable avec connexion à 360°
Arrêt automatique quand l'eau atteint 100°C et en absence d'eau
Filtre inox à calcaire amovible et lavable
Éléments chauffants dissimulés
Range cordon intégré
Pieds antidérapants
Logo en relief



capacité (l) 1.7
capacité de chauffage (W) 2400

SMFKLF03CREU SMFKLF03CREU DEEE HT 0,25 € PPI TTC 149,99 €

GRILLES PAINS



magimix

TOASTER 4 METAL brosse brillant
Résistance professionnelles interchangeables
8 degrés de brunissage
4 fonctions
2 ou 4 tranches, baguettes, décongélation
Tiroir ramasse-miettes
Support viennoiseries
Éjection automatique du pain.

modèle grille-pain deux tranches
puissance (W) 1850

GMX11537 GMX11537 DEEE HT 0,25 € PPI TTC 250,84 €



magimix

TOASTER VISION 1450 W
Multifonctions : grille tous pains, baguette, réchauffage et décongélation
Régulation électronique de la T° de cuisson
Contrôle visuel
Portes double parois isolantes
1 touche = 1 fonction
Tiroir ramasse-miettes amovible
Quartz infrarouge.

puissance (W) 1450

GMX11541 GMX11541 DEEE HT 0,25 € PPI TTC 200,66 €

Caractéristiques techniques, visuels, DEEE unitaire HT, PPI TTC en euros hors DEEE emportés (non livrés), n'engageant pas Rexel et susceptibles de modification. NC = nous consulter.

PETITS APPAREILS MÉNAGER

PRÉPARATION CULINAIRE

GRILLES PAINS



Grille-pain 4 tranches
Années 50
Structure en acier embouti
Manette de commande chromée rétro-éclairée
2 fentes extra larges
Centrage automatique
6 niveaux de brunissement
3 programmes pré-réglés : réchauffage, décongélation, bagel
Tiroir ramasse-miettes en acier extractible



SMFTSF02PBEU SMFTSF02PBEU DEEE HT 0,25 € PPI TTC 179,99 €

EXTRACTEUR DE JUS



Extracteur de jus
Années 50
Technologie de pressage lente SST (Slow Squeezing Technology)
Rotation : 43 tours/min
Lever de régulation densité du jus
Cuve à jus en TRITAN capacité 500 ml
Vis de pressage et raclette rotative en ULTEM R



SMFSJF01RDEU SMFSJF01RDEU DEEE HT 0,25 € PPI TTC 569,99 €

PRESSE AGRUMES



Presse-Agrumes
Années 50
Corps en aluminium coulé laqué
Couvercle en Tritan™
Bol à jus en Tritan™
Bec verseur anti-goutte en acier inox
Cône en acier inox
Filtre en acier inox
Anneau et cuve intérieure chromés
Mise en marche automatique par pression
Arrêt automatique
Range cordon intégré
Pieds antidérapants
Dimensions externe H x L x P : 281 x 166 x 166 mm



SMFCJF01CREU SMFCJF01CREU DEEE HT 0,25 € PPI TTC 149,99 €



JUICE EXPERT 3 NOIR / CHROME MAT
3 Fonctions : Presse-agrumes, Filtre Jus, Extra Press
Moteur 400 W
230 V
Garanti 30 ans
Plus de 100 recettes



puissance (W) 400

GMX18082F GMX18082F DEEE HT 0,25 € PPI TTC 301,01 €

ROBOT CUISEUR



37 33,5

COOK EXPERT Robot cuiseur multifonction Chromé
Cuisson induction réglage au degré près - 12 programmes automatiques - Cuve métal 3,5l avec outil universel, panier vapeur (2 étages) - Batteur à blanc
Grande cuve (3,6l) pour toutes les préparations
Midi cuve conçue pour émincer et râper
Mini cuve pour les petites préparations
Moteur professionnel ultra-silencieux
Accessoires garantis 3 ans - 1700 W
Balance et livre de plus de 300 recettes
Sécurité couvercle.
Existe en Noir Réf 18903 et Rouge Réf 18904



puissance (W)	1700
évolutif	oui
régulation de puissance continue	oui
système d'agitation	oui
système de coupe	oui
système de mélange	oui
matériau du bol-mélangeur	acier inoxydable
hauteur (mm)	370
largeur (mm)	335
profondeur (mm)	390

GMX18900 GMX18900 DEEE HT 0,25 € PPI TTC 1204,01 €

MULTICUISEUR



30 35,2

Multicuisineur AutoCook Pro 1200 W
Cuisson à induction et cuisson sous pression
Revêtement inox
50 programmes intelligents
17 modes de cuisson
Mode manuel
2 espaces de sauvegarde
Départ différé
Maintien au chaud
Température 40-160° réglable par palier de 5°
Bol revêtement antiadhésif 5L avec poignée
Livre de +100 recettes
Acc. panier friture
Panier vapeur 2 niveaux
Réinventer sa cuisine n'a jamais été aussi simple avec le cuiseur BOSCH MUC88B68FR. Complet, intuitif et pratique, ce cuiseur permet des plats savoureux et des desserts gourmands en toute simplicité.



puissance (W)	1200
hauteur (mm)	300
largeur (mm)	352
profondeur (mm)	400

BOSMUC88B68FR BOSMUC88B68FR DEEE HT 0,25 € PPI TTC 329,99 €

Caractéristiques techniques, visuels, DEEE unitaire HT, PPI TTC en euros hors DEEE expédiés (non livrés), n'engageant pas Rexel et susceptibles de modification. NC = nous consulter.

PETITS APPAREILS MÉNAGER

ROBOTS



magimix

39,5 19

C.S.3200 XL Préparateur culinaire 3200 XL blanc
Enchaînez les préparations avec trois cuves (de 2,6 ; 2,2 et 1,2 l) - Grande cuve (2,6 l) pour toutes les préparations
Midi cuve conçue pour émincer et râper
Mini cuve pour les petites préparations
Pétrin boulanger - BlenderMix pour cocktails, soupes
Moteur professionnel ultra-silencieux
Accessoires garantis 3 ans - 650 W
Sécurité couvercle . existe en CS4200XL et CS5200XL
Enchaînez les préparations avec trois cuves (de 2,6 ; 2,2 et 1,2 l) .

puissance (W)	650
évolutif	oui
régulation de puissance continue	oui
système d'agitation	oui
système de coupe	oui
système de mélange	oui
matériau du bol-mélangeur	plastique
hauteur (mm)	395
largeur (mm)	190
profondeur (mm)	225

GMX18360F GMX18360F DEEE HT 0,25 € PPI TTC 280,94 €

BOSCH
Des technologies pour la vie

800 W

Kitchen machine blanc / gris anthracite
800W
4 vitesses + pulse
Bol mélangeur inox 3,9L
Fouet mélangeur
Fouet batteur
Crochet pétrisseur
Blender 1,25 L
Presse-agrumes
Trousse de rangement des accessoires
mouvement planétaire 3D



capacité de chauffage (W) 800

BOSMUM0123 BOSMUM0123 DEEE HT 0,25 € PPI TTC 250,00 €

BLENDER



BOSCH
Des technologies pour la vie

800 W

Robot multifonction MultiTalent3
Noir / inox brossé
800W
2 vitesses et pulse
Bol mélangeur 2,3L
Bol mixeur 1L
2 disques inox réversibles à râper (fin/épais)
Batteur à blancs
Pétrin
Mini hachoir
Mini moulin à café
Rangement pour accessoires dans le bol

capacité de chauffage (W) 800

BOSMCM3501M BOSMCM3501M DEEE HT 0,25 € PPI TTC 119,99 €

smeg

Blender
Années 50
Corps en Alu coulé
Manette de commande rétro-éclairée
Bol et du bouchon doseur en Tritan
Capacité du bol : 1,5 litres
Réglage vitesse 4 niveaux (maxi 18 000 tours/min) 3
Programmes pré-réglés : glace pilée, smoothie,
Verrouillage commande si surcharge moteur ou bol mal positionné
Poids net : 3,4 Kg
Dimensions externes H x L x P : 397x197x163 mm



puissance (W) 800

SMFBLF01CREU SMFBLF01CREU DEEE HT 0,25 € PPI TTC 199,99 €

MIXEUR PLONGEANT



smeg

Années 50
Couleur du corps : Noir
Matériau du corps : Plastique
Matériau pied : Inox
Matériau lames : Inox
Couleur poignée postérieure : Gris
Matériau poignée : Plastique douche
Type de logo: En relief
Couleur logo: Chromé brillant
Couleur câble d'alimentation : Gris Autres couleurs
Poids brut : 2,05 Kg
Dimensions Mixeur Plongeant H x L x P : 414x65x65 mm
Longueur du câble : 1,5 m
Commande de vitesse rotative
Bouton ON/OFF
Fonction Turbo



couleur noir
puissance (W) 700

SMFHBFO1BLEU SMFHBFO1BLEU DEEE HT 0,25 € PPI TTC 109,99 €

BOSCH
Des technologies pour la vie

750 W

Mixeur plongeant
Tout métal
Pied inox avec 4 lames aiguisées pour des préparations onctueuses et homogènes
Mini-hachoir grand format (950 ml)
Fouet inox et Poignée antidérapante au revêtement «Soft-Touch»
Bol mélangeur avec couvercle
Revêtement soft-touch.



modèle	mixeur
puissance (W)	750
capacité de chauffage (W)	750
réceptif	plastique
finition de l'ensemble	Oui

BOSMSM87160 BOSMSM87160 DEEE HT 0,25 € PPI TTC 89,99 €

Caractéristiques techniques, visuels, DEEE unitaire HT, PPI TTC en euros hors DEEE emportés (non livrés), n'engageant pas Rexel et susceptibles de modification. NC = nous consulter.

PETITS APPAREILS MÉNAGER

ASPIRATION CENTRALISÉE

LE PACK GA "TOUT COMPRIS" LA SOLUTION ASPIRATION CENTRALISÉE



Pack 260 Centrale GA300 Nature livrée avec un kit de nettoyage
équipement d'une maison de 210 à 260 m²
avec 6 prises et 6 contreprises
2 kits de canalisation 3 prises + 1 kit de canalisation 1 prise



1 plinthe ramasse miette
1 prise de service
1 contre prise murale
2 manchons raccord
La solution globale pour votre chantier aspiration centralisée,
centrale plus réseau, plus les accessoires, tous les éléments
pour une installation complète.



Pack 180 Centrale GA200 livrée avec un kit de nettoyage
équipement d'une maison de 140 à 180 m²
avec 4 prises et 4 contreprises
1 kit de canalisation 3 prises + 2 kits de canalisation 1 prise



1 plinthe ramasse miette
1 prise de service
1 contre prise murale
2 manchons raccord
La solution globale pour votre chantier aspiration centralisée,
centrale plus réseau, plus les accessoires, tous les éléments
pour une installation complète.

GEA31082102 GEA31082102 DEEE HT 0,83 € PPI TTC 3 106,80 €

GEA31082101 GEA31082101 DEEE HT 0,83 € PPI TTC 2 432,40 €

CENTRALE D'ASPIRATION



Pack 130 Centrale GA130 livrée avec un kit de nettoyage
équipement d'une maison de 110 à 130 m²
avec 3 prises et 3 contreprises
1 kit de canalisation 3 prises + 1 kit de canalisation 1 prise



1 plinthe ramasse miette
1 prise de service
1 contre prise murale
2 manchons raccord
La solution globale pour votre chantier aspiration centralisée,
centrale plus réseau, plus les accessoires, tous les éléments
pour une installation complète.



Centrale d'aspiration modèle 300 Nature
Pour maison jusqu'à 300m²,
Livrée avec son kit complet de nettoyage confort



Puissance 1700W
Écran LCD
H.730mm x Diamètre 340 mm
Contenance cuve = 20L - Sans sac
La gamme nature, équipée d'un ordinateur avec écran LCD
pour donner en temps réel les principales informations
d'usage et d'entretien, propose également un démarrage
soft start.

tension nominale (Un) (V)	230
hauteur (mm)	730
diamètre (mm)	340
calibre/courant nominal assigné (In) (A)	7

GEA31082100 GEA31082100 DEEE HT 0,83 € PPI TTC 1 942,80 €

GEA31082415 GEA31082415 DEEE HT 0,83 € PPI TTC 1 891,20 €



Centrale d'aspiration modèle 200
Pour maison jusqu'à 200m²
Livrée avec son kit complet de nettoyage
Puissance 1800W
H.650mm x Diamètre 350 mm
Contenance cuve = 13L
Sans sac



tension nominale (Un) (V)	230
hauteur (mm)	650
diamètre (mm)	350
calibre/courant nominal assigné (In) (A)	7

GEA31082405 GEA31082405 DEEE HT 0,83 € PPI TTC 1 438,80 €



Centrale d'aspiration modèle 130
Pour maison jusqu'à 130m²,
Livrée avec son kit complet de nettoyage
Puissance 1400W
H.625 mm x Diamètre 350 mm
Contenance cuve = 13L
Sans sac



tension nominale (Un) (V)	230
hauteur (mm)	625
diamètre (mm)	350
calibre/courant nominal assigné (In) (A)	7

GEA31082400 GEA31082400 DEEE HT 0,83 € PPI TTC 1 114,80 €

Caractéristiques techniques, visuels, DEEE unitaire HT, PPI TTC en euros hors DEEE exportés (non livrés), n'engageant pas Rexel et susceptibles de modification. NC = nous consulter.

ASPIRATION CENTRALISÉE

CENTRALE D'ASPIRATION



Centrale d'aspiration modèle 1000
Système de By Pass
Tension d'alim min max. 207-244 V (50 Hz)
Dépression max 37 kPa
Puissance d'aspiration max 850 W
Niveau acoustique Lp 70 dB +/- 2 dB
Capacité de la cuve de poussière 20 l
Cuve en acier
Protection contre les surcharges

GEA31082425 GEA31082425 DEEE HT 0,83 € PPI TTC 2 509,20 €

CONDUITS



Kit de canalisation
Diam : 44 pour 3 prises
Conduit exclusivement conçu pour l'aspiration centralisée (traitement antistatique)
Facilité de montage (montage sans colle grâce à un joint d'étanchéité intégré pour une installation plus rapide et facile) et intégration dans les cloisons sèches épaisseur 70 mm grâce au diam 44 extérieur.

couleur _____ noir
diamètre (mm) _____ 44

GEA31030001 GEA31030001 DEEE HT 0,00 € PPI TTC 259,56 €

ACCESSOIRES



Contre prise universelle
Avec la contreprise universelle et son raccord coudé, la prise Sérélia s'installe dans tous les types de support.

couleur _____ blanc

GEA31020070 GEA31020070 DEEE HT 0,00 € PPI TTC 16,73 €



Centrale d'aspiration modèle GACOMPACT, solution d'aspiration centralisée moderne et discrète pour appartement de taille moyen ou petite maison.
Livré avec un kit complet de nettoyage (un flexible 8 de m, brosse mixte 30cm, un capteur fin...)

débit d'air (AirWatt) _____ 58

GEA31000002 GEA31000002 DEEE HT N.C PPI TTC 936,00 €



Le système de commande SONIS apporte un confort d'utilisation de l'aspiration.
Centralise grâce une commande Marche/Arrêt la poignée.

SONIS dispense de la liaison filaire entre les prises et la centrale.
Pour la commande de basse tension 24 V. (Sauf prise plinthe ramasse miettes).

couleur _____ blanc
tension nominale (Un) (V) _____ 24

GEA31040063 GEA31040063 DEEE HT 0,00 € PPI TTC 146,58 €



Prise Sérélia (à contact)
Prise de forme contemporaine suffisamment compacte pour être posée en cloisons sèches de 70 mm
Avec des lignes fluides et pures, Sérélia s'adapte tous les intérieurs.
Son coloris blanc et ses dimensions compactes favorisent l'installation dans tous les types de décors en maisons neuves ou existantes.

couleur _____ blanc

GEA31020014 GEA31020014 DEEE HT 0,00 € PPI TTC 31,21 €

Caractéristiques techniques, visuels, DEEE unitaire HT, PPI TTC en euros hors DEEE emportés (non livrés), n'engageant pas Rexel et susceptibles de modification. NC = nous consulter.



MULTIMÉDIA

ÉCRANS LED

OLED / QLED

SAMSUNG

91,79 144,95 B 65"



Ecran QLED 65 pouces, 163 cm, HDR 10+ QuantumHDR 1500 Full LED / LocalDimming Gold Un rétroéclairage direct LED associé à la technologie Local Dimming Gold qui permet un contraste plus profond et des détails plus précis - 100 % du volume couleur Grâce à la technologie Quantum Dots - QuantumHDR 1500 Quelle que soit la lumière ambiante, profitez de tous les détails de l'image grâce à un contraste incomparable et un pic de luminosité jusqu'à 1500 nits. QuantumProcessor 4K Quantum HDR 1500 Full Led Local Dimming Gold Ultra Black Elite Angles de vues infinis Cable Unique (SM) et boîtier One Connect Compatible accroche Murale Ultra fine Dimension (sans pied) 1449.5 x 831.2 x 61.9 Dimension (avec pied) 1449.5 x 917.9 x 322.6

classe énergétique	B
diagonale visible de l'écran (pouces) (pouce)	65
raccordement USB	3
nombre de raccordements HDMI	4
largeur (mm)	1449.5
hauteur (mm)	917.9
profondeur (mm)	61.9

S4GQE65Q8SRATXXC S4G3248004 DEEE HT 12,50 € PPI TTC 2799.99 €

Panasonic

89,80 144,9 65"



ECRAN 65" QLED 4K PRO HDR Dalle Absolut Black 164 cm / 65 pouces 4K ULTRA HD HDR10+ HDR10 HLG DolbyVision HSP Processeur HCX PRO Mode Jeu Mode miroir Mode hotel THX certifié CONNECTE Enregistrement USB-HDD 50W

diagonale visible de l'écran (pouces) (pouce)	65
largeur (mm)	1449
hauteur (mm)	898
profondeur (mm)	300

HCSTX-65GZ950 HCSTX65GZ950 DEEE HT 12,50 € PPI TTC 2.499,00 €

LG

86,2 144,9 65"



OLED UHD 4K 65 Pouces Ecran Plat Smart TV, Pixels Auto-émisifs Intelligent Processor Alpha 9 Generation 2 Dolby Atmos Dolby Vision Ultra Luminance Pro Dimensions (sans pied) : 1449 x 830 x 46,9 Dimensions (avec pied) : 1449 x 862 x 251

largeur (mm)	1449
hauteur (mm)	862

LG5OLED65C9PLA LG5OLED65C9PLA DEEE HT N.C PPI TTC 2 394,00 €

Panasonic

83,7 144,9 65" HD READY



65" - 164 cm Dalle OLED dernière génération 4K PRO HDR Compatible HDR10+/HLG UHD Premium Processeur Studio Colour HCX THX 4K Display Absolut black filter design (Art/interior pour un écran d'une finesse et élégance inégalée.) Dimensions (sans pied) 1449 x 837x 62 mm Dimensions (avec pied) 1449 x 898 x 300 mm Dans la limite des stocks disponibles

technologie	OLED
résolution	HD Ready
diagonale visible de l'écran (pouces) (pouce)	65
raccordement USB	3
nombre de raccordements HDMI	4
largeur (mm)	1449
hauteur (mm)	837
profondeur (mm)	62

HCSTX-65FZ800E HCSTX65FZ800E DEEE HT 12,50 € PPI TTC 1999.00 €

SAMSUNG

78,02 123,06 B



Ecran 55 pouces, 138 cm, Quantum Processor 4K Ultra HD Quantum HDR 1000 Local Dimming Silver 4 cotés sans bord

La technologie QLED offre des couleurs encore plus précises, plus réalistes et plus lumineuses. Associée à la technologie Full LED local dimming Silver, les images bénéficient de plus de détails et de contraste.

Dimensions (sans pied) 1230.6 x 708.1 x 61.9 Dimensions (avec pied) 1230.6 x 780.2 x 248.3

classe énergétique	B
raccordement USB	4
nombre de raccordements HDMI	2
largeur (mm)	1230.6
hauteur (mm)	780.2
profondeur (mm)	61.9

S4GQESSQ70RATXXC S4G3247997 DEEE HT 12,50 € PPI TTC 1299.99 €

Panasonic

77,4 122,80 55"



ECRAN 55" QLED 4K PRO HDR Dalle Absolut Black 139 cm / 55 pouces 4K ULTRA HD, HDR10+ HDR10, HLG DolbyVision HSP Processeur HCX PRO Mode Jeu Mode miroir Mode hotel THX certifié CONNECTE Enregistrement USB-HDD 50W

technologie	OLED
diagonale visible de l'écran (pouces) (pouce)	55
largeur (mm)	1228
hauteur (mm)	774
profondeur (mm)	300

HCSTX55GZ950E HCSTX55GZ950E DEEE HT 12,50 € PPI TTC 1698,99 €

Caractéristiques techniques, visuels, DEEE unitaire HT, PPI TTC en euros hors DEEE emportés (non livrés), n'engageant pas Rexel et susceptibles de modification. NC = nous consulter.

ÉCRANS LED

OLED / QLED

Panasonic

77,4 122,80 A+

Ecran 55" (139 cm) OLED 4K PRO HDR
Dalle Absolut Black 139 CM Dalle OLED dernière génération
UHD Premium, studio colour HCX, THX 4K
Absolut Black Filter
Lecteur de carte SD
Jusqu'à épaisseur des stocks



classe énergétique	A+
raccordement USB	3
nombre de raccordements HDMI	4
largeur (mm)	1228
hauteur (mm)	774
profondeur (mm)	62

HCSTX-55FZ800 HCSTX55FZ800 DEEE HT 12,50 € PPI TTC 1 299,00 €

LG
Life's Good

73,8 122,80 55"

OLED UHD 4K 55 Pouces
Ecran Plat
Smart TV
Intelligent Processor Alpha 9 Generation 2
Dolby Atmos
Dolby Vision
Ultra Luminance Pro
Dimensions (sans pied) : 1228 x 706 x 46,9
Dimensions (avec pied) : 1228 x 738 x 251



largeur (mm)	1228
hauteur (mm)	738

LG5OLEDS5C9PLA LG5OLEDS5C9PLA DEEE HT N.C PPI TTC 1 716,00 €

SAMSUNG

73,15 123,72 55"

Ecran 55 pouces QLED (100% color volume) UHD 100Hz
Quantum processeur Ambient Mode
Supreme dimming
Metal remote



diagonale visible de l'écran (pouces)	55
largeur (mm)	1237.2
hauteur (mm)	731.5
profondeur (mm)	58.7

S4GQESSQ64RATXXC S4G3247996 DEEE HT 12,50 € PPI TTC 1 000,00 €

SAMSUNG

63,71 110,14 49"

Ecran 49 pouces TV QLED (100% color volume) UHD 100Hz
Quantum processeur Ambient Mode
Supreme dimming
Metal remote



diagonale visible de l'écran (pouces)	49
largeur (mm)	1101.4
hauteur (mm)	637.1
profondeur (mm)	59.2

S4GQE49Q64RATXCC S4G3247995 DEEE HT 8,33 € PPI TTC 899,00 €

SAMSUNG

105,56 183,5 82"

Ecran 82 pouces
207 cm
8K 33 Millions de Pixels



diagonale visible de l'écran (pouces)	82
largeur (mm)	1835
hauteur (mm)	1055.6
profondeur (mm)	34.8

S4GQE82Q950RBTXXC S4G3252680 DEEE HT 12,50 € PPI TTC 8 999,00 €

SAMSUNG

104,82 167,52 A 75"

Ecran 75 pouces, 189 cm, Quantum Processor 4K Ultra HD
Quantum HDR 1000 Local Dimming Silver 4 cotés sans bord

La technologie QLED offre des couleurs encore plus précises, plus réalistes et plus lumineuses. Associée à la technologie Full LED local dimming Silver, les images bénéficient de plus de détails et de contraste.

Dimensions (sans pied) 1675.2 x 960.9 x 62
Dimension (avec pied) 1675.2 x 1048.2 x 359.8



classe énergétique	A
diagonale visible de l'écran (pouces)	75
raccordement USB	2
nombre de raccordements HDMI	4
largeur (mm)	1675.2
hauteur (mm)	1048.2
profondeur (mm)	62

S4GQE75Q70RATXXC S4G3248007 DEEE HT 12,50 € PPI TTC 3 499,00 €

Caractéristiques techniques, visuels, DEEE unitaire HT, PPI TTC en euros hors DEEE importés (non livrés), n'engageant pas Rexel et susceptibles de modification. NC = nous consulter.

ÉCRANS LED

ULTRA HD 4K

Panasonic

96,60 168 A+ 75"

Ecran 75" - 189 cm
LED 4K UHD 2200 Hz
Nouveau processeur intelligent HCX Pro
Compatibilité HDR10+
Dolby Vision et HLG
Local Dimming Pro
Dolby Atmos
Enregistrement USB-HDD
Sortie Audio 20 W
TV connecté
Pied central - Energie A+.

Dimensions (sans pied) 1680 x 966 x 70 mm
Dimensions (avec pied) 1680 x 1046 x 413mm

classe énergétique	A+
diagonale visible de l'écran (pouces) (pouce)	75
raccordement USB	3
nombre de raccordements HDMI	4
largeur (mm)	1680
hauteur (mm)	966
profondeur (mm)	70



HCSTX-75GX942E HCSTX75GX942E DEEE HT 12,50 € PPI TTC 2499,00 €

SAMSUNG

92,28 145,77 A+ 65"

Ecran 65 pouces
163 cm
4K UHD
Smart TV,
1900 PQI
Dalle 10 bits FRC + Control Vocal (BixBy) + pied central

Dimensions (sans pied) 1457.5 x 837.3 x 59.7
Dimensions (avec pied) 1457.5 x 922.8 x 378

classe énergétique	A+
diagonale visible de l'écran (pouces) (pouce)	65
raccordement USB	2
nombre de raccordements HDMI	3
largeur (mm)	1457.7
hauteur (mm)	922.8
profondeur (mm)	59.7



S4GUE65RU740SUXXC S4G3248037 DEEE HT 12,50 € PPI TTC 1299,00 €

SAMSUNG

91,81 145,27 A+ 65"

Ecran Incurve 65 pouces
163 cm
TV 4K UHD
Smart TV
1500 PQI
HDR 10+ Micro Dimming Bluetooth Curved

Dimensions (sans pied) 1452.7 x 838.1 x 120.9
Dimensions (avec pied) 1452.7 x 918.1 x 312.8

classe énergétique	A+
diagonale visible de l'écran (pouces) (pouce)	65
raccordement USB	2
nombre de raccordements HDMI	3
largeur (mm)	1452.7
hauteur (mm)	918.1
profondeur (mm)	120.9



S4GUE65RU7305KXXC S4G3248036 DEEE HT 12,50 € PPI TTC 1 000,00 €

SAMSUNG

91,73 154,75 A+ 65"

Ecran 65 pouces
163 cm
4K UHD 65"
Smart TV, 1400 PQI
HDR 10+ Micro Dimming Bluetooth

Dimensions (sans pied) 1457.5 x 837.3 x 59.7
Dimensions (avec pied) 1457.4 x 917.3 x 312.8

classe énergétique	A+
diagonale visible de l'écran (pouces) (pouce)	65
raccordement USB	2
nombre de raccordements HDMI	3
largeur (mm)	1547.5
hauteur (mm)	917.3
profondeur (mm)	59.7



S4GUE65RU7105KXXC S4G3248034 DEEE HT 12,50 € PPI TTC 1 000,00 €

LG
Life's Good

91,4 146,3 65"

UHD IPS 4K 65 Pouces
Ecran Plat
Active HDR
3 HDMI
2 USB
Web OS 4.5
Pied Central
Ultra Surround
Quad Core Processor
Dimensions (sans pied) : 1463 x 850 x 87.8
Dimensions (avec pied) : 1463 x 914 x 340

largeur (mm)	1463
hauteur (mm)	914



LG56SUM7400PLB LG56SUM7400PLB DEEE HT N.C PPI TTC 732,00 €

Panasonic

90,30 145,4 65" ULTRA HD

Ecran 65"
164 cm
Dalle LED 4K HDR/HDR10+
4K 1200 Hz BMR IFC
Wifi intégré
Sortie casque
Dimensions (sans pied) 1,454 x 843 x 66 mm
Dimensions (avec pied) 1,454 x 903 x 344 mm

résolution	ultra HD
diagonale visible de l'écran (pouces) (pouce)	65
raccordement USB	2
nombre de raccordements HDMI	3
largeur (mm)	1454
hauteur (mm)	903
profondeur (mm)	344



HCSTX65GX700E HCSTX65GX700E DEEE HT 12,50 € PPI TTC 1 098,99 €

Caractéristiques techniques, visuels, DEEE unitaire HT, PPI TTC en euros hors DEEE emportés (non livrés), n'engageant pas Rexel et susceptibles de modification. NC = nous consulter.

ÉCRANS LED

ULTRA HD 4K

Panasonic 81,60 129,70 A+ 58" ULTRA HD



Ecran 58" - 146 cm
LED 4K UHD 1600 Hz
Processeur Studio Colour HXC
Compatibilité HDR10+
Dolby Vision et HLG
Local Dimming - Dolby Atmos virtual
Enregistrement USB-HDD
Sortie Audio 20 W
TV connecté - Pied central
Energie A+.

Dimensions (sans pied) 1 297 mm x 759 mm x 65 mm
Dimensions (avec pied) 1 297 mm x 816 mm x 261 mm

classe énergétique	A+
résolution	ultra HD
diagonale visible de l'écran (pouces)	58
raccordement USB	2
nombre de raccordements HDMI	3
largeur (mm)	1297
hauteur (mm)	816
profondeur (mm)	65

HCSTX-58GX800E HCSTX58GX800E DEEE HT 12,50 € PPI TTC 798,99 €

SAMSUNG 79,30 123,60 A 55"



Ecran Incurvé 55 pouces
138 cm
4K UHD
Smart TV
1500 PQI
HDR 10+ Micro Dimming Bluetooth Curved

Dimensions (sans pied) 1236 x 714 x 104
Dimensions (avec pieds) 1236 x 793 x 261.3

classe énergétique	A
diagonale visible de l'écran (pouces)	55
raccordement USB	2
nombre de raccordements HDMI	3
largeur (mm)	1236
hauteur (mm)	793
profondeur (mm)	104

S4GUES5RU7305KXXC S4G3248028 DEEE HT 12,50 € PPI TTC 700,00 €

SAMSUNG 79,28 123,86 55"



Ecran 55 pouces, 138 cm
4K UHD
Smart TV 1400 PQI
Résolution 3840x2160
HDR 10 +
3 HDMI
2 USB

Dimensions nettes avec pied (L x H x P)
1238.6 x 792.8 x 261.3 mm

diagonale visible de l'écran (pouces)	55
raccordement USB	2
nombre de raccordements HDMI	3
largeur (mm)	1238.6
hauteur (mm)	792.8
profondeur (mm)	261.3

S4GUES5RU7175UXXC S4G3248027 DEEE HT 12,50 € PPI TTC 799,00 €

LG 79,10 124,4 55"



UHD IPS 4K 55 Pouces
Ecran Plat
Active HDR
3 HDMI
2 USB
Web OS 4.5
Pied Central
Ultra Surround
Quad Core Processor
Dimensions (sans pied) : 1244 x 726 x 87,1
Dimensions (avec pied) : 1244 x 791 x 260

largeur (mm)	1244
hauteur (mm)	791

LG55SUM7400PLB LG55SUM7400PLB DEEE HT N.C PPI TTC 516,00 €

LG 78,60 123,2 55"



UHD NanoCell 4K 55 Pouces Ecran Plat
Processor Alpha 7 Generation 2
Edge LED Local Dimming
3 Side Cinema Screen
TM200
Dimensions (sans pied) : 1232 x 716 x 63,6
Dimensions (avec pied) : 1232 x 786 x 263,1

largeur (mm)	1232
hauteur (mm)	786

LG55SM8600PLA LG55SM8600PLA DEEE HT N.C PPI TTC 852,00 €

Panasonic 76,60 123,60 55"



Ecran 55"
140 cm
LED 4K UHD
Compatible HDR10 et HLG
Dolby Digital Plus
Sortie audio 20 W
TV connecté
Pied central.

Dimensions sans pied : 1236 x 712 x 56 mm
Dimensions avec pied : 1236 x 766 x 221 mm

diagonale visible de l'écran (pouces)	55
raccordement USB	2
nombre de raccordements HDMI	4
largeur (mm)	1236
hauteur (mm)	766
profondeur (mm)	56

HCSTX-55GX600E HCSTX55GX600E DEEE HT 12,50 € PPI TTC 649,00 €

Caractéristiques techniques, visuels, DEEE unitaire HT, PPI TTC en euros hors DEEE emportés (non livrés), n'engageant pas Rexel et susceptibles de modification. NC = nous consulter.

ÉCRANS LED

ULTRA HD 4K

SAMSUNG

72,88 112,48 A 50"

Ecran 50 pouces
125 cm
4K UHD 50"
Smart TV
1400 PQJ
HDR 10+ Micro Dimming Bluetooth

Dimensions (sans pied) 1124.8 x 649.6 x 59.1
Dimension (avec pied) 1124.8 x 728.8 x 261.3



classe énergétique	A
diagonale visible de l'écran (pouces)	50
(pouce)	
raccordement USB	2
nombre de raccordements HDMI	3
largeur (mm)	1124.8
hauteur (mm)	728.8
profondeur (mm)	59.1

S4GUE50RU7105KXXC S4G3248022 DEEE HT 12,50 € PPI TTC 600,00 €

Panasonic

70,8 112 A+ 50" ULTRA HD

Ecran 50"
126 cm
LED 4K UHD 1600 Hz
Processeur Studio Colour HCX
Compatibilité HDR10+ - Dolby Vision et HLG
Local Dimming - Dolby Atmos virtuel
Enregistrement USB - HDD
Sortie Audio 20 W - TV connecté
Pied central - Energie A+.



Dimensions (sans pied) 1120 mm x 651 mm x 62 mm
Dimensions (avec pied) 1120 mm x 708 mm x 236 mm

classe énergétique	A+
résolution	ultra HD
diagonale visible de l'écran (pouces)	50
(pouce)	
raccordement USB	2
nombre de raccordements HDMI	3
largeur (mm)	1120
hauteur (mm)	708
profondeur (mm)	62

HCSTX-50GX800E HCSTX50GX800E DEEE HT 12,50 € PPI TTC 699,00 €

LG
Life's Good

70,4 111 49"

UHD IPS 4K 49 Pouces
Ecran Plat
Active HDR
3 HDMI
2 USB
Web OS 4.5
Pied Central
Ultra Surround
Quad Core Processor
Dimensions (sans pied) : 1110 x 650 x 81,1
Dimensions (avec pied) : 1110 x 704 x 249



largeur (mm)	1110
hauteur (mm)	704

LG549UM7400PLB LG549UM7400PLB DEEE HT N.C PPI TTC 474,00 €

Panasonic

68,7 109,9 49" ULTRA HD

Ecran 49"
124 cm
LED 4K UHD
Compatible HDR10 et HLG
Dolby Digital Plus
Sortie audio 20 W
TV connecté
Pied central.



Dimensions sans pied : 1099 x 633 x 55 mm
Dimensions avec pied : 1099 x 687 x 221 mm

résolution	ultra HD
diagonale visible de l'écran (pouces)	49
(pouce)	
raccordement USB	2
nombre de raccordements HDMI	4
largeur (mm)	1099
hauteur (mm)	687
profondeur (mm)	55

HCSTX-49G600E HCSTX49G600E DEEE HT 8,33 € PPI TTC 549,00 €

LG
Life's Good

62,2 97,30 43"

UHD IPS 4K 43 Pouces
Ecran Plat
Active HDR
3 HDMI
2 USB
Web OS 4.5
Pied Central
Ultra Surround
Quad Core Processor
Dimensions (sans pied) : 973 x 572 x 85
Dimensions (avec pied) : 973 x 622 x 221



largeur (mm)	973
hauteur (mm)	622

LG543UM7400PLB LG543UM7400PLB DEEE HT N.C PPI TTC 366,00 €

Panasonic

61,2 96,5 43" ULTRA HD

Écran 43"
109 cm
LED 4K UHD
Compatible HDR10 et HLG
Dolby Digital Plus
Sortie audio 20 W
TV connecté
Pied central.



Dimensions sans pied : 965 x 558 x 56 mm
Dimensions avec pied : 965 x 612 x 221 mm

résolution	ultra HD
diagonale visible de l'écran (pouces)	43
(pouce)	
raccordement USB	2
nombre de raccordements HDMI	4
largeur (mm)	965
hauteur (mm)	612
profondeur (mm)	56

HCSTX-43G600E HCSTX43G600E DEEE HT 8,33 € PPI TTC 499,00 €

Caractéristiques techniques, visuels, DEEE unitaire HT, PPI TTC en euros hors DEEE emportés (non livrés), n'engageant pas Rexel et susceptibles de modification. NC = nous consulter.

ÉCRANS LED

ULTRA HD 4K

SAMSUNG

56,32 97,02 43"

Ecran 43 pouces
108 cm
4K UHD 43"
Smart TV
1400 PQI
HDR 10+ Micro Dimming Bluetooth



Dimension sans pied(mm) 970.2 x 563.2 x 58.8
Dimension avec pied(mm) 970.2 x 636.3 x 210.3

diagonale visible de l'écran (pouces)	43
raccordement USB	2
nombre de raccordements HDMI	3
largeur (mm)	970.2
hauteur (mm)	563.2
profondeur (mm)	58.8

S4GUE43RU710SKXXC S4G3248015 DEEE HT 8,33 € PPI TTC 499,00 €

SAMSUNG

111,58 183,8 82"

Ecran 82 pouces
207 cm
4K UHD 82"
Smart TV
2500 PQI



Dynamic Crystal Color Dalle 10 bits Dalle 100 Hz UHD Dimming Contrast Enhancer

Dimension (sans pied) 1838 x 1152.4 x 61.2
Dimension (avec pied) 1838 x 1115.8 x 384.3

diagonale visible de l'écran (pouces)	82
raccordement USB	2
nombre de raccordements HDMI	4
largeur (mm)	1838
hauteur (mm)	1115.8
profondeur (mm)	61.2

S4GUE82RU800SUXXC S4G3248041 DEEE HT 12,50 € PPI TTC 2 999,00 €

LG
Life's Good

106,30 169,3 75"

UHD 4K 75 Pouces
Ecran Plat
Active HDR
4 HDMI
2 USB
Web OS 4.5
Pied Central
Magic Remote
DTS Virtual X
Dimensions (sans pied) : 1693 x 978 x 88,8
Dimensions (avec pied) : 1693 x 1053 x 377



largeur (mm)	1693
hauteur (mm)	1053

LG57SUM7600PLB LG57SUM7600PLB DEEE HT N.C. PPI TTC 1 476,00 €

SAMSUNG

A 55"

Ecran 55 pouces
138 cm
4K UHD 55"
Smart TV
1400 PQI
HDR 10+ Micro Dimming Bluetooth



classe énergétique	A
diagonale visible de l'écran (pouces)	55
raccordement USB	2
nombre de raccordements HDMI	3

S4GUE55RU710SKXXC S4G3248026 DEEE HT 12,50 € PPI TTC 699,00 €

FULL HD

Panasonic

56,1 90,2 40" HD READY

Écran 40"
100 cm
LED HD
1920x1080
600 Hz BMR
Adaptive Backlight Dimming
Mode Sport et Jeu
TV Connectée.



Dimensions (sans pied) 902 x 521 x 88 mm
Dimensions (avec pied) 902 x 561 x 239 mm

technologie	LED
résolution	HD Ready
diagonale visible de l'écran (pouces)	40
raccordement USB	2
nombre de raccordements HDMI	2
largeur (mm)	902
hauteur (mm)	561
profondeur (mm)	88

HCSTX-40FS400E HCSTX40FS400E DEEE HT 8,33 € PPI TTC 379,00 €

Panasonic

48,1 73,3 32" HD READY

Ecran 32" LED HD 600 Hz BMR 80 CM
Mode sport
ADAPTIVE BACKLIGHT DIMING
Mon écran d'accueil
TV Connectée
Partage d'écrans
Entrée HDMI X2
USB X2
Entrée RCA
PORT LAN
PORT CI
Sortie optique - Sortie casque
WIFI.



technologie	LED
résolution	HD Ready
diagonale visible de l'écran (pouces)	32
raccordement USB	2
nombre de raccordements HDMI	2
largeur (mm)	733
hauteur (mm)	481
profondeur (mm)	69

HCSTX-32FS400E HCSTX32FS400E DEEE HT 4,17 € PPI TTC 299,00 €

Caractéristiques techniques, visuels, DEEE unitaire HT, PPI TTC en euros hors DEEE emportés (non livrés), n'engageant pas Rexel et susceptibles de modification. NC = nous consulter.

ÉCRANS LED

FULL HD



46,40 73,60 32"

FHD 32 Pouces Ecran Plat
LCD
Dynamic Color
USB Movie
Virtual Surround
Dimensions (sans pied) : 736 x 437 x 82,9
Dimensions (avec pied) : 736 x 464 x 180



largeur (mm)	736
hauteur (mm)	464

LG532LM550BPLB LG532LM550BPLB DEEE HT N.C PPI TTC 234,00 €

HD

SAMSUNG

46,64 74,54 A 32"

Ecran 32 pouces
82 cm
HD 32"
100 PQI



Dimensions (sans pied) 745.4 x 442.2 x 69
Dimensions (avec pied) 745.4 x 466.4 x 150.5

classe énergétique	A
diagonale visible de l'écran (pouces)	32
(pouce)	
raccordement USB	1
nombre de raccordements HDMI	2
largeur (mm)	745,4
hauteur (mm)	466,4
profondeur (mm)	69

S4GUE32N4005AWXXC S4G3248012 DEEE HT 4,14 € PPI TTC 279,00 €

SUPPORTS ÉCRANS & VIDÉOPROJECTEURS

SUPPORTS ÉCRANS MURAUX

ERARD®

12,20

STAND IT 400
Support mural sans perçage pour écran 30 à 55"
Hauteur maxi : 122 cm
poids maxi supporté 30 kg
Structure acier, Vesa de 200 à 400
Gestion des câbles intégrée
Existe en plusieurs tailles.



mode de pose	Floor/wall
couleur	blanc
adapté à	téléviseur
hauteur (mm)	122

EAD044640 EAD044640 DEEE HT 0,96 € PPI TTC 240,30 €

ERARD®

FiXIT 400 Support mural fixe
Ultra-fin (16mm épaisseur) pour écrans LED de 30" à 55";
vesa 200x200 à 400x400
Poids maxi supporté : 50 kg



mode de pose	mur
couleur	noir
adapté à	téléviseur

EAD044040 EAD044040 DEEE HT 0,00 € PPI TTC 82,80 €

COLONNES ET MEUBLES TV

ERARD®

80

FIT-UP Pied TV de table XL pour écran de 40" à 65"
Poids supporté : 30 kg



couleur	noir
charge max. (kg)	30
hauteur (mm)	800
modèle	autre

EAD035310 EAD035310 DEEE HT 0,00 € PPI TTC 128,16 €

ERARD®

61

FIT-UP Pied TV de table pour écran de 20" à 50"
Poids supporté : 20 kg



couleur	noir
charge max. (kg)	20
hauteur (mm)	610
modèle	autre

EAD035300 EAD035300 DEEE HT 0,00 € PPI TTC 84,24 €

Caractéristiques techniques, visuels, DEEE unitaire HT, PPI TTC en euros hors DEEE emportés (non livrés), n'engageant pas Rexel et susceptibles de modification. NC = nous consulter.

SUPPORTS ÉCRANS & VIDÉOPROJECTEURS

COLONNES ET MEUBLES TV

ERARD®

45 140

NAGA Meuble 1400 carbon-USB-QI Meuble TV de longueur de 1400, avec chargeur USB et Qi (induction) structure en bois et verre



couleur	noir
charge max. (kg)	50
largeur (mm)	1400
hauteur (mm)	450
profondeur (mm)	480
modèle	table télévision/ vidéo

EAD037411 EAD037411 DEEE HT 2,50 € PPI TTC 639,00 €

ERARD®

140 93,5

LUX UP 1400 L colonne pour écran TV Colonne de 140 cm Structure acier Écran jusqu'à 55" Poids maxi supporté 30 kg Structure acier Existe en plusieurs tailles et couleurs.



couleur	noir
charge max. (kg)	30
largeur (mm)	935
hauteur (mm)	1400
profondeur (mm)	480
modèle	autre

EAD038242 EAD038242 DEEE HT 1,46 € PPI TTC 412,20 €

BARRES DE SON

BARRES DE SON

ERARD®

139,4 92,80

WILL 1400 XL Colonne TV mobile Structure acier, colonne noire, écran jusqu'à 55" Option tablette possible Existe en plusieurs tailles et couleurs.



couleur	noir
charge max. (kg)	50
largeur (mm)	928
hauteur (mm)	1394
profondeur (mm)	510
modèle	autre

EAD039050 EAD039050 DEEE HT 1,92 € PPI TTC 594,00 €

SAMSUNG

Barre de son série Q Samsung/HK + Acoustic beam + Dolby Atmos DTS:X + Bixby compatible



S4GHW-Q70R/ZF S4GHWQ70RZF DEEE HT 0,42 € PPI TTC 799,00 €

SAMSUNG

Barre de son 9 hauts parleurs 3.0 Caisson de basse intégré Techno de distorsion Cancelling 6 modes sonores Surround sound Expansion Expérience intégralement sans fil Connexion sans fil wi-fi Accroche murale et câble unique



S4GHW-MS650/ZF S4GHWMS650ZF DEEE HT 12,50 € PPI TTC 600,00 €

Panasonic

Barre de son 2.1 240W Caisson de basse son fil Bluetooth USB Sortie HDMI



puissance (W)	240
raccordement USB	oui
raccordement HDMI	oui

HCSSC-HTB510EGK HCSSCHTB510EGK DEEE HT 0,42 € PPI TTC 329,00 €

Caractéristiques techniques, visuels, DEEE unitaire HT, PPI TTC en euros hors DEEE emportés (non livrés), n'engageant pas Rexel et susceptibles de modification. NC = nous consulter.

BARRES DE SON

BARRES DE SON

Panasonic

Barre de son avec caisson de basse sans fil 2.1 ch
Format Ultra compact Design tout en un
Puissance 120 W (RMS)
Compatible Dolby Digital et DTS Digital
Connectivité Bluetooth
Connectivité Optique et HDMI
Entrée USB.



raccordement USB oui

HCSSC-HTB250EGK HCSSCHTB250EGK DEEE HT 0,42 € PPI TTC 199,00 €

Panasonic

Barre de son 2.0 ch
Format Ultra compact Design tout en un
Puissance 80 W (RMS)
Compatible Dolby Digital et DTS Digital
Connectivité Bluetooth
Connectivité Optique et HDMI
Entrée USB.



raccordement USB oui
raccordement HDMI oui

HCSSC-HTB200EGK HCSSCHTB200EGK DEEE HT 0,42 € PPI TTC 129,00 €

LECTEURS/ENREGISTREURS DVD

BLU-RAY

Panasonic

Graveur/Enregistreur/Lecteur Blu-ray doubleTuner TNT HD
et upscale 4K
Disque dur 1 To
Wifi intégré
Viera Connect
Netflix
Fonction DNLA



HCSDMRBWT850EC HCSDMRBWT850EC DEEE HT 0,42 € PPI TTC 744,00 €

Panasonic

Enregistreur/ Lecteur Blu-ray 3D full HD
Double Tuner TNT HD
Enregistrement disque dur de 250 Go
Conversion 2K/4K (Ultra HD)
Multiples Entrées/Sorties
Miracast,VOD, Internet@
TV (Apps), Explorateur web
DLNA (client/serveur)
Port decarte SD et USB
WiFi Intégré



HCSDMRPWT353EC9 HCS3030297 DEEE HT 0,42 € PPI TTC 429,00 €

Panasonic

Lecteur Blu-Ray 3D FULL HD UPSCALING -JPEG 4K permet la
lecture de vos photos en Ultra HD



HCSDMP-BDT180EF HCSDMPBDT180EF DEEE HT 0,42 € PPI TTC 99,00 €



Lecteur Blu-Ray 3D

Private Sound Mode : Envoyez le son de votre lecteur Blu-Ray
sur votre appareil mobile

Application LG AV Remote : Commandez votre lecteur
directement depuis votre smartphone

Compatible Multiroom
Diffusez la musique de vos CD Audio sur vos enceintes LG
MusicFlow

Résolution : 1080p24 / 60Hz



LG5BP450 LG5BP450 DEEE HT 0,42 € PPI TTC 99,00 €

Caractéristiques techniques, visuels, DEEE unitaire HT, PPI TTC en euros hors DEEE emportés (non livrés), n'engageant pas Rexel et susceptibles de modification. NC = nous consulter.

LECTEURS/ENREGISTEURS DVD

BLU-RAY

Panasonic

Lecteur Blu-ray Disc 2D : Une image irréprochable en Blu-ray comme en DVD

VOD HD, Internet@TV (Apps), DLNA : Accédez au meilleur de la connectivité

Port USB : Connectez votre clé USB ou votre disque dur (XVID, MKV, AVCHD, ALAC, DSD, MP3, FLAC)

Design & Eco : un design compact et une faible consommation d'énergie



nombre de raccords USB 1

HCSDMP-BD84EG-K HCSDMPBD84EGK DEEE HT 0,42 € PPI TTC 89,00 €

MICRO CHAINES

MICRO CHAINES

Panasonic

Micro chaîne design Ultra compact
Radio FM
Port USB (lecture MP3)
Fixation Murale
40W
Design élégant tout-en-un
Lecteur CD
Bluetooth
NFC



couleur noir
Bluetooth oui

HCSSC-HC395EG-K HCSSCHC395EGK DEEE HT 1,67 € PPI TTC 199,00 €

Panasonic

Micro chaîne connectée
Bluetooth
40W
Port USB (lecture MP3)
Bluetooth Re-Master
Radio FM
Lecteur CD



couleur noir
Bluetooth oui

HCSSC-PM600EG-K HCSSCPM600EGK DEEE HT 1,67 € PPI TTC 149,00 €

Panasonic

Micro chaîne connectée
Bluetooth
20W
Port USB (lecture MP3)
Radio FM
Lecteur CD



couleur argent métallique
Bluetooth oui

HCSSC-PM250EF-S HCSSCPM250EFS DEEE HT 1,67 € PPI TTC 99,00 €

APPAREILS PHOTOS

APPAREILS PHOTOS

Panasonic

Capteur MOS 16 Mpix
Zoom 20 x 24-480 mm
Stabilisation Power O.I.S
Objectif LUMIX DC Vario
Vidéo full HD 1080i 2.5 images/seconde
Ecran 3 pouces orientable à 180°
Wi-Fi
Modes créatifs Autoportrait



couleur noir
nombre de mégapixels 16
fonction d'images en rafale oui
stabilisateur d'image optique
zoom optique 12
support de mémoire carte SD

HCSDMC-TZ57EF-K HCSDMCTZ57EFK DEEE HT 0,08 € PPI TTC 199,00 €

Panasonic

Capteur CCD 16 Mpix
Zoom 12 x 24-288 mm
Stabilisation optique
Ecran 2,7" orientable à 180°
Vidéo HD
WiFi
Modes créatifs autoportrait
Panorama automatique
Correction yeux rouges
Wifi



couleur noir
nombre de mégapixels 16
fonction d'images en rafale oui
stabilisateur d'image optique
zoom optique 12
support de mémoire carte SD

HCSDMC-SZ10EF-K HCSDMCSZ10EFK DEEE HT 0,08 € PPI TTC 149,00 €

Caractéristiques techniques, visuels, DEEE unitaire HT, PPI TTC en euros hors DEEE expédiés (non livrés), n'engageant pas Rexel et susceptibles de modification. NC = nous consulter.

ERARD,
DES PRODUITS
CONÇUS AUSSI POUR
LES INSTALLATEURS



ERARD®

ACCESSOIRES ESSENTIELS
POUR MATÉRIELS AUDIO VIDÉO

SUPPORTS ET CONNECTIQUES AUDIOVISUEL

SUPPORTS ET CONNECTIQUES AUDIOVISUEL

SUPPORTS ÉCRANS & VIDÉOPROJECTEURS

SUPPORTS ÉCRANS MURAUX

ERARD®

EXO 400TW3
Support mural incli et orientable deport 538mm
2 bras pour écran de 30" à 55"
Vesa 200 à 400x400
Poids supporté: 25kg
Structure aluminium



mode de pose	mur
couleur	noir
adapté à	téléviseur

EAD048340 EAD048340 DEEE HT 0,00 € PPI TTC 172,26 €

ERARD®

EXO 400TW2
Support mural incli et orientable deport 325mm
1 bras pour écran de 30" à 55",
Vesa 200 à 400x400
Poids supporté: 25kg
Structure aluminium



mode de pose	mur
couleur	noir
adapté à	téléviseur

EAD048240 EAD048240 DEEE HT 0,00 € PPI TTC 137,52 €

ERARD®

EXO 200TW3
Support mural incli et orientable deport 410mm
2 bras pour écran de 15" à 37"
Vesa 50 à 200x200,
Poids supporté: 15kg
Structure aluminium



mode de pose	mur
couleur	noir
adapté à	téléviseur

EAD048320 EAD048320 DEEE HT 0,00 € PPI TTC 106,20 €

ERARD®

APPLIK
Support mural universel inclinable pour écran
grande taille (30" à 90")
Poids maxi supporté: 70 kg
Système anti décrochement inclus.



mode de pose	mur
couleur	noir
adapté à	téléviseur

EAD002531 EAD002531 DEEE HT 0,00 € PPI TTC 95,40 €

ERARD®

APPLIK
Support mural universel fixe pour écran
grande taille (30" à 90")
Poids maxi supporté: 80 kg
Épaisseur du support 25 mm



mode de pose	mur
couleur	noir
adapté à	téléviseur

EAD002530 EAD002530 DEEE HT 0,00 € PPI TTC 75,60 €

ERARD®

CLIFF 200 Twist 90°
Support mural Inclinaible et orientable pour écran de 19" à 32"
Vesa 75x75 à 200x200
Poids maxi supporté: 30 kg
Structure acier
Déport jusqu'à 255 mm



mode de pose	mur
couleur	noir
adapté à	téléviseur

EAD043420 EAD043420 DEEE HT 0,00 € PPI TTC 71,46 €

Caractéristiques techniques, visuels, DEEE unitaire HT, PPI TTC en euros hors DEEE emportés (non livrés), n'engageant pas Rexel et susceptibles de modification. NC = nous consulter.

SUPPORTS ET CONNECTIQUES AUDIOVISUEL

SUPPORTS ÉCRANS & VIDÉOPROJECTEURS

SUPPORTS ÉCRANS MURAUX

ERARD®

CLIFF 200 Twist 45°
Support mural Inclinaison et orientable pour écran de 19" à 32"
Vesa 75x75 à 200x200
Poids maxi supporté : 30 kg
Structure acier



mode de pose	mur
couleur	gris
adapté à	téléviseur

EAD043320 EAD043320 DEEE HT 0,00 € PPI TTC 51,12 €

ERARD®

CLIFF 100 Twist 45°
Support mural inclinable et orientable pour écran de 15" à 23"
Vesa de 75 à 100x100.



mode de pose	mur
couleur	noir
adapté à	téléviseur

EAD043310 EAD043310 DEEE HT 0,00 € PPI TTC 41,58 €

SUPPORT ÉCRAN PLAFOND

ERARD®

CLIFF 100
Fixe support mural Fixe pour écran de 15" à 23"
Vesa 75x75 à 100x100
Poids maxi supporté : 15 kg
Structure acier



mode de pose	mur
couleur	noir
adapté à	téléviseur

EAD043010 EAD043010 DEEE HT 0,00 € PPI TTC 15,66 €

ERARD®

APPLIK
Support plafond inclinable et orientable
Réglable en hauteur de 650 à 1050mm
Pour écran de 30" à 55"
Vesa 75 à 400x400.



mode de pose	plafond
couleur	gris
adapté à	téléviseur
hauteur (mm)	1050

EAD049540 EAD049540 DEEE HT 0,00 € PPI TTC 155,70 €

SUPPORT PLAFONDS POUR VIDÉOPROJECTEURS

ERARD®

Support plafond pour écrans plats jusqu'à 32"
Inclinable et orientable
Vesa 100X100 et 200 X200
Pour écrans de 19" à 32"
Poids maxi supporté 25 kg
Structure acier



mode de pose	plafond
couleur	gris
adapté à	téléviseur
hauteur (mm)	1050

EAD002405 EAD002405 DEEE HT 0,00 € PPI TTC 84,24 €

ERARD®

SQUARE
Support vidéoprojecteur plafond avec attaches réglables en hauteur de 54 à 121 cm,
Structure acier
Rotation à 360°
Gestion des câbles



mode de pose	plafond
couleur	gris
adapté à	projecteur
hauteur (mm)	1210

EAD002431 EAD002431 DEEE HT 0,00 € PPI TTC 216,00 €

Caractéristiques techniques, visuels, DEEE unitaire HT, PPI TTC en euros hors DEEE emportés (non livrés), n'engageant pas Rexel et susceptibles de modification. NC = nous consulter.

SUPPORTS ET CONNECTIQUES AUDIOVISUEL

SUPPORTS ÉCRANS & VIDÉOPROJECTEURS

SUPPORT PLAFONDS POUR VIDÉOPROJECTEURS



ERARD®

Support vidéoprojecteur plafond réglable de 65 à 85 cm
Blanc

mode de pose	plafond
couleur	blanc
type d'accessoire	support de plafond/montage

EAD049401 EAD049401 DEEE HT 0,00 € PPI TTC 142,20 €

CÂBLES

RÉCEPTION TV - TNT



ERARD®

Cordon TV 9.52mm Mâle / RJ45 Mâle VDI Actif
2 m

application	autre
finition raccordement 2	prise
finition raccordement 1	prise
longueur (mm)	2
blindé	Non
impédance raccordement 2 (Ohm)	75
impédance raccordement 1 (Ohm)	100
raccordement 2	RJ45 8(8)
raccordement 1	F

EAD4981 EAD4981 DEEE HT 0,02 € PPI TTC 17,70 €

ERARD®

Filtre SG (LTE 700)
Bande passante de 5 à 690 MHz
Permet de préserver la qualité du signal TV hertzien des
risques de perturbations dus aux émissions de téléphonie
mobile sur la bande des 700 MHz



EAD724442 EAD724442 DEEE HT N.C. PPI TTC 17,44 €

ERARD®

"Cordon Balun Prise "F" / RJ45
30 cm"



application	autre
finition raccordement 2	prise
finition raccordement 1	prise
longueur (mm)	0.3
blindé	Non
impédance raccordement 2 (Ohm)	75
impédance raccordement 1 (Ohm)	100
raccordement 2	RJ45 8(8)
raccordement 1	F

EAD5479 EAD5479 DEEE HT 0,02 € PPI TTC 11,47 €

ERARD®

Cordon TV 9,52mm
19 vtc
5m Mâle / Femelle
5m + Adaptateur 9,52 mâle/mâle
Connecteurs plaqués OR blindage renforcé



couleur	blanc
blindage	doublement blindé
type de câble	câble d'antenne
longueur (m)	5

EAD4633 EAD4633 DEEE HT 0,02 € PPI TTC 10,10 €

ERARD®

Cordon TV 9,52mm
19 vtc
2m Mâle / Femelle
2m + Adaptateur 9,52 mâle/mâle
Connecteurs plaqués OR blindage renforcé



couleur	blanc
blindage	doublement blindé
type de câble	câble d'antenne
longueur (m)	2

EAD4631 EAD4631 DEEE HT 0,02 € PPI TTC 7,09 €

Caractéristiques techniques, visuels, DEEE unitaire HT, PPI TTC en euros hors DEEE emportés (non livrés), n'engageant pas Rexel et susceptibles de modification. NC = nous consulter.

SUPPORTS ET CONNECTIQUES AUDIOVISUEL

CÂBLES

RÉCEPTION TV - TNT

ERARD®

Cordon TV 9.52mm
3C2V Mâle / Femelle
2m + Adaptateur 9.52 mâle/mâle



couleur	blanc
type de câble	câble d'antenne
longueur (m)	2

EAD4510 EAD4510 DEEE HT 0,02 € PPI TTC 3,08 €

CORDONS HDMI FLEX

ERARD®

Cordon HDMI 1.4 Flex, 4K
20m Type A Mâle / Mâle
Gaine ultra flexible
20m
Connecteurs plaqués OR blindage renforcé



finition raccordement 1	prise
finition raccordement 2	prise
type de connecteur raccordement 1	HDMI
type de connecteur raccordement 2	HDMI
longueur (m)	20

EAD726835 EAD726835 DEEE HT 0,02 € PPI TTC 149,65 €

ERARD®

Cordon HDMI 1.4 Flex, 4K
15m Type A Mâle / Mâle
Gaine ultra flexible
15m
Connecteurs plaqués OR blindage renforcé



finition raccordement 1	prise
finition raccordement 2	prise
type de connecteur raccordement 1	HDMI
type de connecteur raccordement 2	HDMI
longueur (m)	15

EAD726834 EAD726834 DEEE HT 0,02 € PPI TTC 81,20 €

ERARD®

Cordon HDMI 1.4 Flex, 4K
10m Type A Mâle / Mâle
Gaine ultra flexible
10m
Connecteurs plaqués OR blindage renforcé



finition raccordement 1	prise
finition raccordement 2	prise
type de connecteur raccordement 1	HDMI
type de connecteur raccordement 2	HDMI
longueur (m)	10

EAD726833 EAD726833 DEEE HT 0,02 € PPI TTC 49,49 €

ERARD®

Cordon HDMI 1.4 Flex, 4K
5m Type A Mâle / Mâle
Gaine ultra flexible
5m
Connecteurs plaqués OR blindage renforcé



finition raccordement 1	prise
finition raccordement 2	prise
type de connecteur raccordement 1	HDMI
type de connecteur raccordement 2	HDMI
longueur (m)	5

EAD726832 EAD726832 DEEE HT 0,02 € PPI TTC 28,18 €

ERARD®

Cordon HDMI 1.4 Flex, 4K
3m Type A Mâle / Mâle
Gaine ultra flexible
3m
Connecteurs plaqués OR blindage renforcé



finition raccordement 1	prise
finition raccordement 2	prise
type de connecteur raccordement 1	HDMI
type de connecteur raccordement 2	HDMI
longueur (m)	3

EAD726831 EAD726831 DEEE HT 0,02 € PPI TTC 19,21 €

Caractéristiques techniques, visuels, DEEE unitaire HT, PPI TTC en euros hors DEEE emportés (non livrés), n'engageant pas Rexel et susceptibles de modification. NC = nous consulter.

SUPPORTS ET CONNECTIQUES AUDIOVISUEL

CÂBLES

CORDONS HDMI FLEX

ERARD®

Cordon HDMI 1.4 Flex, 4K
2m Type A Mâle / Mâle
Gaine ultra flexible
2m
Connecteurs plaqués OR blindage renforcé




finition raccordement 1	prise
finition raccordement 2	prise
type de connecteur raccordement 1	HDMI
type de connecteur raccordement 2	HDMI
longueur (m)	2

EAD726830 EAD726830 DEEE HT 0,02 € PPI TTC 14,64 €

CORDONS HDMI FLEX INTEGRATION PRO

ERARD®

KIT HDMI 4K FLEX INTEGRATION
20m
Permet de connecter facilement une prise HDMI Mâle après avoir passé le cordon dans une gaine PVC de diamètre 20mm




finition raccordement 1	prise
finition raccordement 2	prise
type de connecteur raccordement 1	HDMI
type de connecteur raccordement 2	HDMI
longueur (m)	20

EAD726845 EAD726845 DEEE HT N.C PPI TTC 211,14 €

ERARD®

KIT HDMI 4K FLEX INTEGRATION
15m
Permet de connecter facilement une prise HDMI Mâle après avoir passé le cordon dans une gaine PVC de diamètre 20mm




finition raccordement 1	prise
finition raccordement 2	prise
type de connecteur raccordement 1	HDMI
type de connecteur raccordement 2	HDMI
longueur (m)	15

EAD726844 EAD726844 DEEE HT N.C PPI TTC 139,54 €

ERARD®

KIT HDMI FLEX INTEGRATION
10m
Permet de connecter facilement une prise HDMI Mâle après avoir passé le cordon dans une gaine PVC de diamètre 20mm




finition raccordement 1	prise
finition raccordement 2	prise
type de connecteur raccordement 1	HDMI
type de connecteur raccordement 2	HDMI
longueur (m)	10

EAD726843 EAD726843 DEEE HT 0,02 € PPI TTC 92,70 €

ERARD®

KIT HDMI FLEX INTEGRATION
5m
Permet de connecter facilement une prise HDMI Mâle après avoir passé le cordon dans une gaine PVC de diamètre 20mm



finition raccordement 1	prise
finition raccordement 2	prise
type de connecteur raccordement 1	HDMI
type de connecteur raccordement 2	HDMI
longueur (m)	5

EAD726842 EAD726842 DEEE HT 0,02 € PPI TTC 62,92 €

CORDONS HDMI

ERARD®

Cordon HDMI 1.4 3D
20m Ultra HD 4K HIGH SPEED WITH ETHERNET
Type A Mâle / Mâle
Perform PRIVILEGE
20m



finition raccordement 1	prise
finition raccordement 2	prise
type de connecteur raccordement 1	HDMI
type de connecteur raccordement 2	HDMI
longueur (m)	20

EAD7855 EAD7855 DEEE HT 0,02 € PPI TTC 133,52 €

Caractéristiques techniques, visuels, DEEE unitaire HT, PPI TTC en euros hors DEEE emportés (non livrés), n'engageant pas Rexel et susceptibles de modification. NC = nous consulter.

SUPPORTS ET CONNECTIQUES AUDIOVISUEL

CÂBLES

CORDONS HDMI

ERARD®

Cordon HDMI 1.4 3D
15m Ultra HD 4K HIGH SPEED WITH ETHERNET
Type A Mâle / Mâle
Perform
PRIVILEGE
15m



finition raccordement 1	prise
finition raccordement 2	prise
type de connecteur raccordement 1	HDMI
type de connecteur raccordement 2	HDMI
longueur (m)	15

EAD7854 EAD7854 DEEE HT 0,02 € PPI TTC 69,90 €

ERARD®

Cordon HDMI 1.4 3D
10m Ultra HD 4K HIGH SPEED WITH ETHERNET
Type A Mâle / Mâle
Perform
PRIVILEGE
10m



finition raccordement 1	prise
finition raccordement 2	prise
type de connecteur raccordement 1	HDMI
type de connecteur raccordement 2	HDMI
longueur (m)	10

EAD7883 EAD7883 DEEE HT 0,02 € PPI TTC 39,62 €

ERARD®

Cordon HDMI 1.4 3D
5m Ultra HD 4K HIGH SPEED WITH ETHERNET
Type A Mâle / Mâle
Perform
PRIVILEGE
5m



finition raccordement 1	prise
finition raccordement 2	prise
type de connecteur raccordement 1	HDMI
type de connecteur raccordement 2	HDMI
longueur (m)	5

EAD7882 EAD7882 DEEE HT 0,02 € PPI TTC 22,30 €

ERARD®

Cordon HDMI ULTRA SOUPLE
UHD 4K
2m



finition raccordement 1	prise
finition raccordement 2	prise
type de connecteur raccordement 1	HDMI
type de connecteur raccordement 2	HDMI
longueur (m)	2

EAD7874 EAD7874 DEEE HT 0,02 € PPI TTC 21,71 €

ERARD®

Cordon HDMI 1.4 3D
3m Ultra HD 4K HIGH SPEED WITH ETHERNET
Type A Mâle / Mâle
Perform
PRIVILEGE
3m



finition raccordement 1	prise
finition raccordement 2	prise
type de connecteur raccordement 1	HDMI
type de connecteur raccordement 2	HDMI
longueur (m)	3

EAD7881 EAD7881 DEEE HT 0,02 € PPI TTC 16,15 €

ERARD®

Cordon HDMI Coudé Latéral à 90°
UHD 4K
2m



finition raccordement 1	prise
finition raccordement 2	prise
type de connecteur raccordement 1	HDMI
type de connecteur raccordement 2	HDMI
longueur (m)	2

EAD7892 EAD7892 DEEE HT 0,02 € PPI TTC 15,34 €

Caractéristiques techniques, visuels, DEEE unitaire HT, PPI TTC en euros hors DEEE emportés (non livrés), n'engageant pas Rexel et susceptibles de modification. NC = nous consulter.

SUPPORTS ET CONNECTIQUES AUDIOVISUEL

CÂBLES

CORDONS HDMI

ERARD®

Cordon HDMI 1.4 3D
2m Ultra HD 4K HIGH SPEED WITH ETHERNET
Type A Mâle / Mâle
Perform- PRIVILEGE
2m



finition raccordement 1	prise
finition raccordement 2	prise
type de connecteur raccordement 1	HDMI
type de connecteur raccordement 2	HDMI
longueur (m)	2

EAD7880 EAD7880 DEEE HT 0,02 € PPI TTC 11,60 €

ERARD®

Cordon HDMI 1.4 3D
1,2m Ultra HD 4K HIGH SPEED WITH ETHERNET
Type A Mâle / Mâle
Perform- 1,2m



finition raccordement 1	prise
finition raccordement 2	prise
type de connecteur raccordement 1	HDMI
type de connecteur raccordement 2	HDMI
longueur (m)	1.2

EAD7879 EAD7879 DEEE HT 0,02 € PPI TTC 10,33 €

CORDONS HDMI AMPLIFIÉS

ERARD®

Cordon HDMI FLEX Amplifié
UHD 4K
35m



finition raccordement 1	prise
finition raccordement 2	prise
type de connecteur raccordement 1	HDMI
type de connecteur raccordement 2	HDMI
longueur (m)	35

EAD726838 EAD726838 DEEE HT 0,08 € PPI TTC 322,20 €

ERARD®

Cordon HDMI FLEX Amplifié
UHD 4K
30m



finition raccordement 1	prise
finition raccordement 2	prise
type de connecteur raccordement 1	HDMI
type de connecteur raccordement 2	HDMI
longueur (m)	30

EAD726837 EAD726837 DEEE HT 0,08 € PPI TTC 302,40 €

ERARD®

Cordon HDMI FLEX Amplifié
UHD 4K
25m



finition raccordement 1	prise
finition raccordement 2	prise
type de connecteur raccordement 1	HDMI
type de connecteur raccordement 2	HDMI
longueur (m)	25

EAD726836 EAD726836 DEEE HT 0,08 € PPI TTC 273,60 €

ERARD®

HDMI 2.0b
CERTIFICATION PREMIUM
PRISES ALU
4m50



finition raccordement 1	prise
finition raccordement 2	prise
type de connecteur raccordement 1	HDMI
type de connecteur raccordement 2	HDMI
longueur (m)	4.5

EAD726852 EAD726852 DEEE HT 0,02 € PPI TTC 31,50 €

Caractéristiques techniques, visuels, DEEE unitaire HT, PPI TTC en euros hors DEEE exportés (non livrés), n'engageant pas Rexel et susceptibles de modification. NC = nous consulter.

SUPPORTS ET CONNECTIQUES AUDIOVISUEL

CÂBLES

CORDONS HDMI AMPLIFIÉS

ERARD®

HDMI 2.0b
CERTIFICATION PREMIUM
PRISES ALU
2m



finition raccordement 1	prise
finition raccordement 2	prise
type de connecteur raccordement 1	HDMI
type de connecteur raccordement 2	HDMI
longueur (m)	2

EAD726850 EAD726850 DEEE HT 0,02 € PPI TTC 15,30 €

CORDONS HDMI FIBRE OPTIQUE INTEGRATION PRO

ERARD®

Cordon HDMI FIBRE OPTIQUE 4K 60ips HDR 4:4:4
20m
2.0 Compatible
18 Gbps
Existe aussi en Longueurs de 30m, 40m, 60m, 80m et 100m



finition raccordement 1	prise
finition raccordement 2	prise
type de connecteur raccordement 1	HDMI
type de connecteur raccordement 2	HDMI
longueur (m)	20

EAD726820 EAD726820 DEEE HT N.C PPI TTC 422,28 €

ERARD®

Cordon HDMI FIBRE OPTIQUE 4K 60ips HDR 4:4:4
15m
2.0 Compatible
18 Gbps



finition raccordement 1	prise
finition raccordement 2	prise
type de connecteur raccordement 1	HDMI
type de connecteur raccordement 2	HDMI
longueur (m)	15

EAD726819 EAD726819 DEEE HT N.C PPI TTC 348,84 €

ERARD®

Cordon HDMI FIBRE OPTIQUE 4K 60ips HDR 4:4:4
10m
2.0 Compatible
18 Gbps



finition raccordement 1	prise
finition raccordement 2	prise
type de connecteur raccordement 1	HDMI
type de connecteur raccordement 2	HDMI
longueur (m)	10

EAD726818 EAD726818 DEEE HT N.C PPI TTC 275,40 €

CÂBLES AUDIO - JACK

ERARD®

Rallonge Jack 3,5 mm
10m Jack 3,5 mm Mâle / Jack 3,5mm Femelle



finition raccordement 1	prise
finition raccordement 2	jack
type de connecteur raccordement 1	jack 3,5 mm
type de connecteur raccordement 2	jack 3,5 mm
longueur (m)	10

EAD1421 EAD1421 DEEE HT 0,02 € PPI TTC 13,69 €

ERARD®

Casque audio
Jack 3,5mm
5 m
Oreillettes mousse avec serre tête réglable



finition raccordement 1	prise
type de connecteur raccordement 1	jack 3,5 mm
longueur (m)	5

EAD1129 EAD1129 DEEE HT 0,08 € PPI TTC 9,36 €

Caractéristiques techniques, visuels, DEEE unitaire HT, PPI TTC en euros hors DEEE emportés (non livrés), n'engageant pas Rexel et susceptibles de modification. NC = nous consulter.

SUPPORTS ET CONNECTIQUES AUDIOVISUEL

CÂBLES

CÂBLES AUDIO - JACK

ERARD®

Rallonge Jack 3,5 mm
5 m Jack 3,5 mm Mâle / Jack 3,5mm Femelle



finition raccordement 1	prise
finition raccordement 2	jack
type de connecteur raccordement 1	jack 3,5 mm
type de connecteur raccordement 2	jack 3,5 mm
longueur (m)	5

EAD1420 **EAD1420** **DEEE HT 0,02 €** **PPI TTC 4,72 €**

ERARD®

Rallonge Jack 3,5 mm
3m Jack 3,5 mm Mâle / Jack 3,5mm Femelle



finition raccordement 1	prise
finition raccordement 2	jack
type de connecteur raccordement 1	jack 3,5 mm
type de connecteur raccordement 2	jack 3,5 mm
longueur (m)	3

EAD1505 **EAD1505** **DEEE HT 0,02 €** **PPI TTC 3,92 €**

ERARD®

Cordon Jack 3,5 mm 1m50 Jack 3,5 mm Mâle / Jack 3,5mm Mâle



finition raccordement 1	prise
finition raccordement 2	prise
type de connecteur raccordement 1	jack 3,5 mm
type de connecteur raccordement 2	jack 3,5 mm
longueur (m)	1.5

EAD1501 **EAD1501** **DEEE HT 0,02 €** **PPI TTC 2,71 €**

CÂBLES AUDIO - JACK PREMIUM

ERARD®

Cordon Jack 3,5 mm -30m Jack 3,5 mm Mâle / Jack 3,5mm Mâle
Prise métal
Blindage renforcé



finition raccordement 1	prise
finition raccordement 2	prise
type de connecteur raccordement 1	jack 3,5 mm
type de connecteur raccordement 2	jack 3,5 mm
longueur (m)	30

EAD7115 **EAD7115** **DEEE HT 0,02 €** **PPI TTC 54,98 €**

ERARD®

Cordon Jack 3,5 mm -20m Jack 3,5 mm Mâle / Jack 3,5mm Mâle
Prise métal
Blindage renforcé



finition raccordement 1	prise
finition raccordement 2	prise
type de connecteur raccordement 1	jack 3,5 mm
type de connecteur raccordement 2	jack 3,5 mm
longueur (m)	20

EAD7114 **EAD7114** **DEEE HT 0,02 €** **PPI TTC 39,74 €**

ERARD®

Cordon Jack 3,5 mm -15m Jack 3,5 mm Mâle / Jack 3,5mm Mâle
Prise métal
Blindage renforcé



finition raccordement 1	prise
finition raccordement 2	prise
type de connecteur raccordement 1	jack 3,5 mm
type de connecteur raccordement 2	jack 3,5 mm
longueur (m)	15

EAD7113 **EAD7113** **DEEE HT 0,02 €** **PPI TTC 30,84 €**

Caractéristiques techniques, visuels, DEEE unitaire HT, PPI TTC en euros hors DEEE exportés (non livrés), n'engageant pas Rexel et susceptibles de modification. NC = nous consulter.

SUPPORTS ET CONNECTIQUES AUDIOVISUEL

CÂBLES

CÂBLES AUDIO - JACK

ERARD®

Cordon Jack 3,5 mm -10m Jack 3,5 mm Mâle / Jack 3,5mm Mâle
Prise métal
Blindage renforcé



finition raccordement 1	prise
finition raccordement 2	prise
type de connecteur raccordement 1	jack 3,5 mm
type de connecteur raccordement 2	jack 3,5 mm
longueur (m)	10

EAD7112 EAD7112 DEEE HT 0,02 € PPI TTC 17,99 €

ERARD®

Cordon Jack 3,5 mm
5m



finition raccordement 1	prise
finition raccordement 2	prise
type de connecteur raccordement 1	jack 3,5 mm
type de connecteur raccordement 2	jack 3,5 mm
longueur (m)	5

EAD7111 EAD7111 DEEE HT 0,02 € PPI TTC 11,39 €

ERARD®

Cordon Jack 3,5 mm
2m



finition raccordement 1	prise
finition raccordement 2	prise
type de connecteur raccordement 1	jack 3,5 mm
type de connecteur raccordement 2	jack 3,5 mm
longueur (m)	2

EAD7110 EAD7110 DEEE HT 0,02 € PPI TTC 8,45 €

CÂBLES INFORMATIQUE VGA

ERARD®

Cordon VGA (HD 15)
30m Filtré
Mâle / Mâle
15 pin connectées
Perform
PRIVILEGE
30m



finition raccordement 1	prise
finition raccordement 2	prise
type de connecteur raccordement 1	D-Sub
type de connecteur raccordement 2	D-Sub
longueur (m)	30

EAD7510 EAD7510 DEEE HT 0,02 € PPI TTC 100,50 €

ERARD®

Cordon VGA (HD 15)
20m Filtré
Mâle / Mâle
15 pin connectées
Perform
PRIVILEGE
20m



finition raccordement 1	prise
finition raccordement 2	prise
type de connecteur raccordement 1	D-Sub
type de connecteur raccordement 2	D-Sub
longueur (m)	20

EAD7509 EAD7509 DEEE HT 0,02 € PPI TTC 75,89 €

ERARD®

Cordon VGA (HD 15)
15m Filtré
Mâle / Mâle
15 pin connectées
Perform
PRIVILEGE
15m



finition raccordement 1	prise
finition raccordement 2	prise
type de connecteur raccordement 1	D-Sub
type de connecteur raccordement 2	D-Sub
longueur (m)	15

EAD7508 EAD7508 DEEE HT 0,02 € PPI TTC 52,92 €

Caractéristiques techniques, visuels, DEEE unitaire HT, PPI TTC en euros hors DEEE emportés (non livrés), n'engageant pas Rexel et susceptibles de modification. NC = nous consulter.

SUPPORTS ET CONNECTIQUES AUDIOVISUEL

CÂBLES

CÂBLES INFORMATIQUE VGA

ERARD®

Cordon VGA (HD 15)
10m Filtré
Mâle / Mâle
15 pin connectées
Perform
PRIVILEGE
10m



finition raccordement 1	prise
finition raccordement 2	prise
type de connecteur raccordement 1	D-Sub
type de connecteur raccordement 2	D-Sub
longueur (m)	10

EAD7506 **EAD7506** DEEE HT **0,02 €** PPI TTC **38,56 €**

ERARD®

Cordon VGA (HD 15)
5m Filtré
Mâle / Mâle
15 pin connectées
Perform
PRIVILEGE
5m



finition raccordement 1	prise
finition raccordement 2	prise
type de connecteur raccordement 1	D-Sub
type de connecteur raccordement 2	D-Sub
longueur (m)	5

EAD7505 **EAD7505** DEEE HT **0,02 €** PPI TTC **21,84 €**

ERARD®

Cordon VGA (HD 15)
3m Filtré
Mâle / Mâle
15 pin connectées
Perform
PRIVILEGE
3m



finition raccordement 1	prise
finition raccordement 2	prise
type de connecteur raccordement 1	D-Sub
type de connecteur raccordement 2	D-Sub
longueur (m)	3

EAD7504 **EAD7504** DEEE HT **0,02 €** PPI TTC **16,62 €**

ERARD®

Cordon VGA (HD 15)
2m Filtré
Mâle / Mâle
15 pin connectées
Perform
PRIVILEGE
2m



finition raccordement 1	prise
finition raccordement 2	prise
type de connecteur raccordement 1	D-Sub
type de connecteur raccordement 2	D-Sub
longueur (m)	2

EAD7502 **EAD7502** DEEE HT **0,02 €** PPI TTC **14,47 €**

CÂBLES INFORMATIQUE VGA + JACK

ERARD®

Cordon VGA + Jack
20m HD 15 pin connectées + Jack 3.5mm
Filtré
Mâle / Mâle
Perform
PRIVILEGE
20m



finition raccordement 1	prise
finition raccordement 2	prise
type de connecteur raccordement 1	D-Sub
type de connecteur raccordement 2	D-Sub
longueur (m)	20

EAD7536 **EAD7536** DEEE HT **0,02 €** PPI TTC **78,22 €**

ERARD®

Cordon VGA + Jack
15m HD 15 pin connectées + Jack 3.5mm
Filtré
Mâle / Mâle
Perform
PRIVILEGE
15m



finition raccordement 1	prise
finition raccordement 2	prise
type de connecteur raccordement 1	D-Sub
type de connecteur raccordement 2	D-Sub
longueur (m)	15

EAD7535 **EAD7535** DEEE HT **0,02 €** PPI TTC **56,70 €**

Caractéristiques techniques, visuels, DEEE unitaire HT, PPI TTC en euros hors DEEE exportés (non livrés), n'engageant pas Rexel et susceptibles de modification. NC = nous consulter.

SUPPORTS ET CONNECTIQUES AUDIOVISUEL

CÂBLES

CÂBLES INFORMATIQUE VGA + JACK

ERARD®

Cordon VGA + Jack
10m HD 15 pin connectées + Jack 3.5mm
Filtré
Mâle / Mâle
Perform
PRIVILEGE
10m



finition raccordement 1	prise
finition raccordement 2	prise
type de connecteur raccordement 1	D-Sub
type de connecteur raccordement 2	D-Sub
longueur (m)	10

EAD7534 EAD7534 DEEE HT 0,02 € PPI TTC 41,06 €

ERARD®

Cordon VGA + Jack
5m HD 15 pin connectées + Jack 3.5mm
Filtré
Mâle / Mâle
Perform
PRIVILEGE
5m



finition raccordement 1	prise
finition raccordement 2	prise
type de connecteur raccordement 1	D-Sub
type de connecteur raccordement 2	D-Sub
longueur (m)	5

EAD7533 EAD7533 DEEE HT 0,02 € PPI TTC 24,44 €

CÂBLES INFORMATIQUE USB

ERARD®

Rallonge USB 2,0 amplifiée
20m USB A Mâle / USB A Femelle
Auto-alimentée



finition raccordement 1	prise
finition raccordement 2	jack
type de connecteur raccordement 1	USB-A
type de connecteur raccordement 2	USB-A
longueur (m)	20

EAD722428 EAD722428 DEEE HT 0,02 € PPI TTC 96,66 €

ERARD®

Rallonge USB 2,0 amplifiée
15m USB A Mâle / USB A Femelle
Auto-alimentée



finition raccordement 1	prise
finition raccordement 2	jack
type de connecteur raccordement 1	USB-A
type de connecteur raccordement 2	USB-A
longueur (m)	15

EAD722427 EAD722427 DEEE HT 0,02 € PPI TTC 62,48 €

ERARD®

Rallonge USB 2,0 amplifiée
10m USB A Mâle / USB A Femelle
Auto-alimentée



finition raccordement 1	prise
finition raccordement 2	jack
type de connecteur raccordement 1	USB-A
type de connecteur raccordement 2	USB-A
longueur (m)	10

EAD2426 EAD2426 DEEE HT 0,02 € PPI TTC 42,95 €

ERARD®

Rallonge USB 2,0 amplifiée
5m USB A Mâle / USB A Femelle
Auto-alimentée



finition raccordement 1	prise
finition raccordement 2	jack
type de connecteur raccordement 1	USB-A
type de connecteur raccordement 2	USB-A
longueur (m)	5

EAD2425 EAD2425 DEEE HT 0,02 € PPI TTC 23,84 €

Caractéristiques techniques, visuels, DEEE unitaire HT, PPI TTC en euros hors DEEE emportés (non livrés), n'engageant pas Rexel et susceptibles de modification. NC = nous consulter.

SUPPORTS ET CONNECTIQUES AUDIOVISUEL

CÂBLES

CÂBLES INFORMATIQUE USB

ERARD®

Cordon USB 2.0
1,8 m USB A Mâle / USB A Femelle



finition raccordement 1	prise
finition raccordement 2	jack
type de connecteur raccordement 1	USB-A
type de connecteur raccordement 2	USB-A
longueur (m)	1.8

EAD2420 EAD2420 DEEE HT 0,02 € PPI TTC 3,92 €

ERARD®

Cordon USB 2.0
1,8 m USB A Mâle / Mâle



finition raccordement 1	prise
finition raccordement 2	prise
type de connecteur raccordement 1	USB-A
type de connecteur raccordement 2	USB-A
longueur (m)	1.8

EAD2411 EAD2411 DEEE HT 0,02 € PPI TTC 3,89 €

BOITIERS ET ACCESSOIRES

DISTRIBUTEURS HDMI

ERARD®

Distributeur HDMI 1 x 8
Ultra HD 4K x 2K
340 MHz 1 entrée
8 sorties
Amplificateur et synchro automatique
Fonction para-surtenseur (ESD)
Dim : 260 x 115 x 27 mm



EAD6993 EAD6993 DEEE HT 0,08 € PPI TTC 275,40 €

ERARD®

Distributeur HDMI 1 x 4
Ultra HD 4K x 2K
340 MHz



EAD6992 EAD6992 DEEE HT 0,08 € PPI TTC 181,76 €

ERARD®

Distributeur HDMI 1 x 2
Ultra HD 4K x 2K
340 MHz



EAD6991 EAD6991 DEEE HT 0,08 € PPI TTC 132,19 €

DÉPORT HDMI VIA RESEAU RJ45

ERARD®

Kit de déport HDMI via RJ45
1 vers 4 sur IP Full HD 1080p
Compatible Réseau TCP/IP
Jusqu'à 80 m + transfert de télécommande



EAD72934 EAD72934 DEEE HT 0,08 € PPI TTC 908,82 €

Caractéristiques techniques, visuels, DEEE unitaire HT, PPI TTC en euros hors DEEE emportés (non livrés), n'engageant pas Rexel et susceptibles de modification. NC = nous consulter.

SUPPORTS ET CONNECTIQUES AUDIOVISUEL

BOITIERS ET ACCESSOIRES

DÉPORT HDMI VIA RESEAU RJ45

ERARD®

Déport HDMI + Clavier + Souris (KVM) sur IP 120m
Full HD 1080p
Compatible 1 vers Multi
Transfert de télécommande inclus



ERARD®

Déport HDMI via RJ45 -1 vers 1 sur IP Full HD 1080p
Compatible Réseau TCP/IP
Jusqu'à 80 m + transfert de télécommande



EAD722970 EAD722970 DEEE HT N.C PPI TTC 550,80 €

EAD727931 EAD727931 DEEE HT 0,08 € PPI TTC 352,51 €

ACCESSOIRES HDMI

ERARD®

Déport HDMI 2D via RJ45
By-Pass Émetteur / récepteur HDMI part réseau RJ45
Sortie HDMI
Fonction transfert de télécommande



ERARD®

Amplificateur HDMI Femelle / Femelle
PRIVILEGE
Auto-alimenté Réglable
Dim 40 x 28 x 18 mm



finition raccordement 1	jack
finition raccordement 2	jack
raccordement 1	HDMI
raccordement 2	HDMI

EAD7984 EAD7984 DEEE HT 0,08 € PPI TTC 225,00 €

EAD7962 EAD7962 DEEE HT 0,08 € PPI TTC 88,20 €

ERARD®

Convertisseur VGA Mâle + USB 5V Mâle vers HDMI Femelle



finition raccordement 1	prise
finition raccordement 2	jack
raccordement 1	D-Sub 15 pôles
raccordement 2	HDMI
blindé	Non

ERARD®

CONV HDMI Mâle / VGA Femelle
Auto-alimenté
Connectique or
PRIVILEGE
15cm



finition raccordement 1	prise
finition raccordement 2	jack
raccordement 1	HDMI
raccordement 2	autre
blindé	Non

EAD7956 EAD7956 DEEE HT 0,08 € PPI TTC 41,40 €

EAD7966 EAD7966 DEEE HT 0,08 € PPI TTC 34,20 €

Caractéristiques techniques, visuels, DEEE unitaire HT, PPI TTC en euros hors DEEE emportés (non livrés), n'engageant pas Rexel et susceptibles de modification. NC = nous consulter.

SUPPORTS ET CONNECTIQUES AUDIOVISUEL

BOITIERS ET ACCESSOIRES

ACCESSOIRES HDMI

ERARD®

Adaptateur HDMI Type A Femelle / HDMI Type A Femelle
PRIVILEGE



finition raccordement 1	jack
finition raccordement 2	jack
raccordement 1	HDMI
raccordement 2	HDMI
blindé	Non

EAD7904 EAD7904 DEEE HT 0,02 € PPI TTC 8,21 €

PLASTRONS

ERARD®

Plastron VGA + Jack
45 x 45 mm pré connecté
Raccord Femelle 20 cm



EAD2803 EAD2803 DEEE HT 0,02 € PPI TTC 34,88 €

ERARD®

Plastron HDMI Type A
45 x 45 mm pré connecté
Raccord Femelle 20 cm



EAD2802 EAD2802 DEEE HT 0,02 € PPI TTC 27,54 €

ERARD®

Plastron HDMI Type A
45 x 22,5 mm pré connecté
Raccord Femelle 15 cm



EAD722832 EAD722832 DEEE HT 0,02 € PPI TTC 27,54 €

ERARD®

Plastron VGA
45 x 22,5 mm pré connecté
Raccord Femelle 15 cm



EAD722833 EAD722833 DEEE HT 0,02 € PPI TTC 26,63 €

ERARD®

Plastron USB 3.0
45 x 22,5 mm pré connecté
Raccord Femelle 15 cm



EAD722834 EAD722834 DEEE HT 0,02 € PPI TTC 24,79 €

Caractéristiques techniques, visuels, DEEE unitaire HT, PPI TTC en euros hors DEEE expédiés (non livrés), n'engageant pas Rexel et susceptibles de modification. NC = nous consulter.

SUPPORTS ET CONNECTIQUES AUDIOVISUEL

BOITIERS ET ACCESSOIRES

PLASTRONS

ERARD®

Plastron USB
45 x 45 mm pré connecté
Raccord Femelle 20 cm



EAD2804 EAD2804 DEEE HT 0,02 € PPI TTC 20,20 €

ACCESSOIRES TELEPHONE

ERARD®

Chargeur USB sur Secteur 230V / 3.4A = 2 Ports USB
(2.4A Compatible SMART CHARGE + 1A)



EAD728203 EAD728203 DEEE HT N.C PPI TTC 25,70 €

ERARD®

Cordon APPLE Lightning
Blanc
3m
Permet de charger et synchroniser les Smartphones et
Tablettes de marque APPLE (Certification MFI)



EAD728337 EAD728337 DEEE HT N.C PPI TTC 34,88 €

ERARD®

Cordon APPLE Lightning
Blanc
2m
Permet de charger et synchroniser les Smartphones
et Tablettes de marque APPLE (Certification MFI)



EAD728336 EAD728336 DEEE HT N.C PPI TTC 29,38 €

ERARD®

CORDON APPLE iPhone 5 (Lightning)
95cm



EAD8335 EAD8335 DEEE HT 0,02 € PPI TTC 21,42 €

ERARD®

Cordon USB Type C Mâle / USB A Mâle 3A
Blanc
3m
Permet de charger et synchroniser les Smartphones
et Tablettes (hors APPLE)



EAD722445 EAD722445 DEEE HT N.C PPI TTC 18,36 €

Caractéristiques techniques, visuels, DEEE unitaire HT, PPI TTC en euros hors DEEE emportés (non livrés), n'engageant pas Rexel et susceptibles de modification. NC = nous consulter.

SUPPORTS ET CONNECTIQUES AUDIOVISUEL

BOITIERS ET ACCESSOIRES

ACCESSOIRES TELEPHONE

ERARD®

Cordon USB Type C Mâle / USB A Mâle 3A
Blanc
2m
Permet de charger et synchroniser les Smartphones
et Tablettes (hors APPLE)



EAD722444 EAD722444 DEEE HT N.C PPI TTC 12,85 €

ERARD®

Cordon USB Type C Mâle / USB A Mâle 3A
Blanc
1m
Permet de charger et synchroniser les Smartphones
et Tablettes (hors APPLE)



EAD722442 EAD722442 DEEE HT N.C PPI TTC 10,10 €

ERARD®

Cordon de Charge et Synchro Micro USB
1m80



EAD2487 EAD2487 DEEE HT 0,02 € PPI TTC 5,58 €

ERARD®

Chargeur USB sur Allume-Cigare
12V / 4.8A = 2 Ports USB 5V/2.4A
Compatible SMART CHARGE



EAD728334 EAD728334 DEEE HT N.C PPI TTC 14,69 €

ERARD®

Support Smartphone Voiture
Sur Pare-brise (ventouse)



EAD726155 EAD726155 DEEE HT 0,00 € PPI TTC 17,92 €

ERARD®

Support Smartphone / auto
Grille d'aération système à plaques aimantées



EAD726156 EAD726156 DEEE HT 0,00 € PPI TTC 15,22 €

Caractéristiques techniques, visuels, DEEE unitaire HT, PPI TTC en euros hors DEEE exportés (non livrés), n'engageant pas Rexel et susceptibles de modification. NC = nous consulter.

SUPPORTS ET CONNECTIQUES AUDIOVISUEL

BOITIERS ET ACCESSOIRES

ADAPTATEURS

ERARD®

Adaptateur Téléphonique Prise T / RJ45
Longueur 10 cm



finition raccordement 1	jack
finition raccordement 2	prise
raccordement 1	autre
raccordement 2	RJ45 8(8)
blindé	Non

EAD3789 EAD3789 DEEE HT 0,02 € PPI TTC 7,66 €

SPECIAL INTEGRATEURS AUDIO-VIDEO

ERARD®

Cordon d'Alimentation 230V / 6A
3m
Prise 2 pôles Mâle coudée à 90° / Prise IEC c7 Femelle
coudée à 90°
Permet de repousser l'écran TV au plus proche du mur
Idéal pour les installations tertiaires de type : Hôtel, EHPAD,
Salle de réunion



EAD728552 EAD728552 DEEE HT N.C PPI TTC 8,26 €

ERARD®

Cordon d'Alimentation 230V / 6A
2m
Prise 2 pôles Mâle coudée à 90° / Prise IEC c7 Femelle
coudée à 90°
Permet de repousser l'écran TV au plus proche du mur
Idéal pour les installations tertiaires de type : Hôtel, EHPAD,
Salle de réunion



EAD728551 EAD728551 DEEE HT N.C PPI TTC 7,34 €

ERARD®

Prise 230V / 16A Mâle PLATE à Monter
Permet de repousser l'écran TV au plus proche du mur
Idéal pour les installations tertiaires de type : Hôtel, EHPAD,
Salle de réunion



EAD728700 EAD728700 DEEE HT N.C PPI TTC 6,10 €

Caractéristiques techniques, visuels, DEEE unitaire HT, PPI TTC en euros hors DEEE emportés (non livrés), n'engageant pas Rexel et susceptibles de modification. NC = nous consulter.

SUPPORTS ET CONNECTIQUES AUDIOVISUEL

BOITIERS ET ACCESSOIRES

TELECOMMANDES

ERARD®

Télécommande d'origine CANAL+ G5
Aucune configuration n'est requise
Fonctionnement immédiat



EAD726424 EAD726424 DEEE HT N.C PPI TTC 26,91 €

ERARD®

Télécommande de remplacement LG
Pré-programmée pour une compatibilité 100 % garantie avec
TOUS les écrans TV et les vidéo-projecteurs de marque LG
fabriqués depuis 2000
Fonctionnement immédiat



EAD726420 EAD726420 DEEE HT N.C PPI TTC 14,51 €

ERARD®

Télécommande de remplacement SAMSUNG
Pré-programmée pour une compatibilité 100 % garantie
avec TOUS les écrans TV et les vidéo-projecteurs de marque
SAMSUNG fabriqués depuis 2000
Fonctionnement immédiat



EAD726421 EAD726421 DEEE HT N.C PPI TTC 14,51 €

Caractéristiques techniques, visuels, DEEE unitaire HT, PPI TTC en euros hors DEEE expédiés (non livrés), n'engageant pas Rexel et susceptibles de modification. NC = nous consulter.



SUIVEZ LA LIGNE VERTE POUR RECYCLER

TOUS

VOS ÉQUIPEMENTS
ÉLECTRIQUES ET ÉLECTRONIQUES USAGÉS !

- HABITAT
- TERTIAIRE
- INDUSTRIE

REXEL VOUS PROPOSE
3 SERVICES GRATUITS DE PROXIMITÉ :

- DÉPOSE de vos équipements usagés dans nos agences.
- MISE À DISPOSITION de conteneurs directement chez vous.
- ENLÈVEMENT des équipements volumineux et déstockage sur chantier.

ÉLECTRICITÉ
CHAUFFAGE
AIR
DIGITAL

EFFICACITÉ
ÉNERGÉTIQUE

Pour plus d'informations adressez-vous à votre conseiller Rexel !

recycler c'est protéger

PROFESSIONNEL – MODALITÉS DE GARANTIES

LE CONTRAT DE SERVICES ACTIVE


Active vous propose une gamme complète de services qui vous permettra de **profiter en toute sérénité de vos produits**. Parce que chaque métier est unique, parce que chaque projet est conçu et réalisé sur-mesure, nous avons décliné une **gamme adaptée et modulable de prestations et de services** allant de l'installation à la maintenance de vos équipements professionnels.

MARQUES	CONDITION DE GARANTIES	OPTION EXTENSION	TELEPHONE
BROTHER	1 an minimum - La garantie est en fonction des produits (informations en agence)		0 892 68 41 09
CHERRY	Nous vous invitons à enregistrer une demande de retour après de votre agence Rexel entre 2 et 3 ans.		
CROSSCALL	CROSSCALL		04 88 78 60 06
DITO SAMA	Garantie 1 an (pièces, main d'œuvre).		05 55 83 23 32
DYSON	AB14 : 5 ans Pièces et main d'œuvre HU02 : 5 ans Pièces (Il s'agit du remplacement du bloc moteur) WD : 5 ans Pièces et main d'œuvre.		08 00 94 58 02
ELECTROLUX PRO	Livraison chez le client final par Electrolux Raccordement des machines sur des attentes techniques conformes au cahier des charges Electrolux Installation, raccordement, formation, et garantie inclus dans le prix Produits Buanderie : Fabricant : Garantie 2 ans pièces, main d'œuvre et déplacement (assurée par Réseau Electrolux Prof.) Gamme myPRO : Fabricant : Garantie 1 an pièces Produits Cuisine : Fabricant : Garantie 1 an (retour usine ou réseau Electrolux)	Extension possible 2 ans à saisir	08 10 00 77 10 08 10 00 77 10
EPSON	36 mois		0 821 017 017
HOBART	1 an pièce		0825.02.12.22
JVD	Pour les Sèches Mains : Garantie 2 ou 3 ans Pièces et Main d'Œuvre, selon les modèles Pour les Sèche Cheveux : garantie 1 ou 2 ans Pièces et main d'Œuvre, selon les modèles.		02.40.75.96.30 mail sav@jvd.fr
KARCHER	Démonstrations et visites de contrôle gratuites (sur demande et pour les matériels <35kg) Garantie 1 an (pièces, main d'oeuvre, transport / déplacement) incluse dans le prix.		0825 820 150
KARCHER PRO	Démonstrations et visites de contrôle gratuites (sur demande et pour les matériels <35kg) Garantie 1 an (pièces, main d'œuvre, transport / déplacement) incluse dans le prix.	Contrat de maintenance (préventif ou full service) possible en option.	01 43 99 64 05 (interventions et dépannages) 01 43 99 64 25 (assistance technique)
LENOVO	1 an minimum - La garantie est en fonction des produits (informations en agence)		01 70 38 19 27 02 43 16 60 35
LG MODE HOSPITALITY	Pour les TV mode hôtel (toute taille) Garantie 2 ans pièces, main d'œuvre et intervention sur site.	Extension 1, 2 ou 3 ans en option.	3260 Dites LG PRO
LG MONITEUR	Garantie 3 ans sur site par échange standard.		3260 Dites LG PRO
EBERHARDT FRÈRES (1) BREMA - GIORIK HOONVED - IPSO - LIEBHERR - MERKER - TECNOX	Les garanties sont incluses dans le prix suivant le produit allant de 1 an à 2 ans pièces. Installation faite par Liebherr suivant cahier des charges des produits et du chantier.		03 88 65 71 71
MIELE	Garantie 2 ans	Extension 5 ans en option.	09 74 50 10 00
NOSEM SOFRACA AFI COLLIN LUCY	SOFRACA : Garantie 1 an pièces NOSEM la durée de garantie pièces est différente suivant les produits (1 an ou 2 ans)		01.75.30.20.72 et service technique 01.75.30.20.74 01.75.30.20.50 00.32.61.51.11.10
ORAY	1 an minimum - La garantie est en fonction des produits (informations en agence)		catherine.guenroc@oray.fr et pascal.fleury@oray.fr
VIEWSONIC	1 an minimum - La garantie est en fonction des produits (informations en agence)		01.70.72.39.57


PROFESSIONNEL – MODALITÉS DE GARANTIES

LES MARQUES

Active Pro fait appel à des partenariats techniques et commerciaux avec des marques expertes du domaine professionnel.



FOCUS SUR LES MARQUES EBERHARDT FRÈRES D'ÉQUIPEMENT PRO



1/ LIVRAISON, ÉTUDE DE L'INSTALLATION, SERVICE À LA CARTE POUR RÉPONDRE À VOS CONTRAINTES ET À VOS EXIGENCES

Livraison Standard

Tous les prix de nos produits sont franco de port à l'adresse du Client

Le jour de livraison prévisionnel vous est communiqué sur votre accusé de réception de commande.

Livraison sur site ou chantier sur rendez-vous

Pour compléter notre prestation, il vous est possible de faire livrer vos produits directement sur site ou chantier sur rendez-vous. Pour ce service, il convient de spécifier sur le bon de commande : adresse de livraison souhaitée, le nom et les coordonnées de la personne en charge de la prise de rendez-vous et de la réception.

Le transporteur prendra contact avec la personne indiquée pour définir la plage horaire de livraison.

Ce service sera inclus dans le prix de votre devis

2/ À LA LIVRAISON

À la réception et en présence du transporteur, vérifiez toujours :

- l'état des colis
- la conformité du matériel avec le bon de livraison, mais aussi avec l'accusé de réception de commande (et/ou l'avis qui le remplace)
- l'état de la marchandise ou du matériel à l'intérieur des cartons

Si la commande est conforme ...

Datez et signez le bon de livraison (écrire le nom du signataire en toutes lettres).

Apposez le cachet de votre entreprise.

Si la commande n'est pas conforme ...

Ecrivez très clairement avec précision sur le bon de livraison :

- les manquants,
- les dégâts constatés.

Les mentions "sous réserve" et "emballage en bon état" n'ont aucune valeur juridique.

Confirmez ces informations par lettre recommandée au TRANSPORTEUR dans les 48 heures avec copie Rexel.

ACTIVE PRO

ÉQUIPEMENTS DE PRODUITS POUR USAGES PROFESSIONNELS

- Lavage
- Finition du linge
- Conservation des aliments
- Préparation culinaire
- Hygiène
- Image et son



DES SOLUTIONS ADAPTÉES À VOS MÉTIERS

- Santé
- Restauration métiers de bouche
- Éducation / culture associations
- Hébergements touristiques / sociaux / urgences
- Artisans / commerçants
- Centres de beauté / bien-être / sports / loisirs
- Centres de traitement du linge
- Laveries résidentielles
- Hôtellerie de plein air



Notre équipe, Votre force.

INTÉGRATEUR DE SOLUTIONS GLOBALES

1 SÉLECTION DES MARQUES

L'utilisation des produits au quotidien exige le choix de marques leader assurant un SAV.

2 FINANCEMENT

Choisissez en toute liberté la solution adaptée à votre besoin.

3 EXTENSION DE GARANTIE

Des extensions de garantie assurées par les marques leader.

rexel.fr

RÉSEAUX

REXEL, COAXEL &  toutelectricité

REXEL France - 13, bd du Fort de Vaux - CS 60002 - 75838 Paris cedex 17
SAS au capital de 41 940 672 euros - RCS Paris 309 304 616 - 11/2019