

ÉLECTRICITÉ  
CHAUFFAGE  
AIR  
DIGITAL

**REXEL**

EFFICACITÉ  
ÉNERGÉTIQUE

*A C T I V E*

**ÉQUIPEMENT**

**COLLECTIF ET RÉSIDENTIEL**

**ÉLECTROMÉNAGER MULTIMÉDIA - JUIN 2019**

RÉSEAUX REXEL, COAXEL &  *toutelectrio*

rexel.fr

# Modalités de garanties

Marques	Conditions de garanties	Options d'extensions de garanties	Modalités de garanties	Téléphone
<b>AIRLUX - GLEM</b>	2 ans pièces, main d'œuvre et déplacement, hors micro-ondes pose libre, hottes casquettes et dominos, 2 ans par échange standard	Pas d'extension	Présenter la facture d'achat consommateur	<b>03 24 56 67 04</b>
<b>BEKO</b>	1 an pièces, 2 ans pièces, main d'œuvre et déplacement marché immobilier	Pas d'extension	Présenter la facture d'achat consommateur	<b>01 58 34 48 92</b>
<b>BOSCH</b>	GEM : garantie 2 ans pièces, Main d'œuvre et déplacement soumis à contrat GC+ PEM : garantie 1 an pièce et main d'œuvre en station technique agréée.	GEM : 5 ans pièces, MO et déplacement	Sousmis à contrat GCPLUS  (voir modalité auprès de l'agence)	<b>GEM : 01 40 10 11 00</b> <b>PEM : 01 40 10 42 15</b>
<b>BRANDT</b>	1 an pièces	2 ans pièces, MO et déplacement	Sousmis à un contrat GCPLUS à 25 € HT 	<b>09 69 39 25 25</b>
<b>DE DIETRICH</b>	2 ans pièces, main d'œuvre et déplacement	5 ans pièces, MO et déplacement	Sousmis à un contrat GCPLUS Gratuit 	<b>09 69 39 34 34</b>
<b>DYSON</b>	5 ans pièces, main d'œuvre et déplacement	Pas d'extension	Présenter la facture d'achat consommateur	<b>01 56 69 79 89</b>
<b>DYSON AIRBLADE</b>	1 an main d'œuvre et 5 ans toutes pièces	Pas d'extension	Présenter la facture d'achat consommateur	<b>08 00 94 58 02</b>
<b>ELECTROLUX</b>	2 ans pièces, main d'œuvre et déplacement	2 ans pièces, MO et déplacement	Sousmis à un contrat GCPLUS Gratuit 	<b>08 09 100 100</b>
<b>ERARD</b>	10 ans, sauf composants de motorisation, 2 ans pour le light Motion et la connectique déportée	Pas d'extension	Présenter la facture d'achat consommateur	<b>08 00 40 40 60</b>
<b>FORGE ADOUR</b>	10 ans plaques et brûleurs, 5 ans pour les autres composants.	Pas d'extension	Présenter la facture d'achat du consommateur	<b>05 59 01 01 64</b>
<b>FRANKE</b>	Kitchenette : meuble 1 an pièces, réfrigérateur 2 ans pièces Recouvrement inox 15 ans (corrosion et soudure)	Pas d'extension	Présenter la facture d'achat consommateur	<b>01 30 28 94 00</b>
<b>LG BLANC</b>	2 ans pièces, main d'œuvre et déplacement Sauf table top et micro-ondes et petit électroménager : 1 an pièces et main d'œuvre	Pas d'extension	Présenter la facture d'achat consommateur	<b>3220 dites LG</b>
<b>LG BRUN</b>	Supérieurs à 33": 2 ans pièces main d'œuvre et déplacement Inférieurs à 33": 2 ans pièces et main d'œuvre en station technique Autres produits: 1 an pièces et main d'œuvre en station	Pas d'extension	Présenter la facture d'achat consommateur	<b>3220 dites LG</b>
<b>LG PRO</b>	Supérieurs à 33": 2 ans pièces, main d'œuvre et intervention sur site. Inférieurs à 33": 2 ans pièces et main d'œuvre avec retour atelier agréé LG. Moniteurs : 3 ans de garantie sur site par échange standard.	Pas d'extension	Présenter la facture d'achat consommateur	<b>3260 dites LG PRO</b>
<b>LIEBHERR</b>	Catalogue pose libre : 1 an pièces Catalogue intégrable : 2 ans pièces, main d'œuvre et déplacement	extension 2 ou 5 ans possible sur la pose libre extension 3 ou 5 ans possible sur encastrable	Sousmis à contrat GCPLUS  (voir modalité auprès de l'agence)	<b>09 69 32 69 00</b>
<b>MAGIMIX</b>	3 ans pièces et 2 ans main d'œuvre assurée en station technique Robot et Duos : moteur garanti 30 ans.	Pas d'extension	Présenter la facture d'achat consommateur 	<b>01 43 98 36 36</b>
<b>MIELE</b>	2 ans pièces, main d'œuvre et déplacement par le SAV Miele Aspirateur robot : 1 an pièce et main d'œuvre avec retour atelier	extension 5 ou 10 ans possible	Présenter la facture d'achat consommateur. Sousmis à contrat GCPlus	<b>09 74 50 10 00</b>
<b>NILFISK</b>	Séries GO, ACTION, COUPE, COMPACT, ONE : 2 ans domestique pièces et main d'œuvre Séries : KING, EXTREME, ELITE, POWER, SELECT : 5 ans domestique pièces et main d'œuvre Séries : GWD, AERO, VL 500 : 1 an professionnelle pièces et main d'œuvre Séries : NHP Compact et PRO : 5 ans domestique pièces et main d'œuvre Séries : GM 80, FAMILY, BUISNESS : 3 ans professionnelle moteur et 1 an sur coque Ne sont pas garantis : accessoires.	Pas d'extension	Présenter la facture d'achat consommateur	<b>08 25 82 42 03</b>
<b>PANASONIC</b>	2 ans pour les écrans (plasma et LED) Pièces main-d'œuvre et déplacement 1 an pour les autres produits 2 ans pour le Gros Electroménager - 1 an pour les micro ondes	Pas d'extension	Présenter la facture d'achat consommateur	<b>01 70 48 91 73</b>
<b>ROBLIN</b>	2 ans pièces	Pas d'extension	Présenter la facture d'achat consommateur	<b>04 88 78 59 93</b>
<b>SAECO</b>	2 ans pièces	Pas d'extension	Présenter la facture d'achat consommateur	<b>01 47 28 18 02</b>
<b>SAMSUNG</b>	Supérieurs à 32": 2 ans pièces main d'œuvre et déplacement Inférieurs à 32": 2 ans pièces et main d'œuvre en station technique Autres produits : 1 an pièces et main d'œuvre en station	Pas d'extension	Présenter la facture d'achat consommateur	<b>01 48 63 00 00</b>
<b>SAMSUNG Blanc</b>	Réfrigérateur combiné : 2 ans pièces et main d'œuvre - intervention sur site Réfrigérateur américain : 2 ans pièces et main d'œuvre - intervention sur site Micro-ondes : 1 an pièce et main d'œuvre.	Pas d'extension	Présenter la facture d'achat consommateur	<b>01 48 63 00 00</b>
<b>SAMSUNG Hospitality</b>	2 ans pièces et main d'œuvre - déplacement sur site	Pas d'extension	Présenter la facture d'achat consommateur	<b>0825 02 20 62</b>
<b>SAUTER</b>	1 an pièces	2 ans pièces, MO et déplacement	Sousmis à un contrat GCPLUS à 25 € HT 	<b>09 69 39 25 25</b>
<b>SEVERIN</b>	2 ans pièces et main d'œuvre	Pas d'extension	Présenter la facture d'achat	<b>03 88 47 62 08</b>
<b>SIEMENS</b>	garantie 2 ans pièces, Main d'œuvre et déplacement soumis à contrat GC+	5 ans pièces, MO et déplacement	Sousmis à contrat GCPLUS  (voir modalité auprès de l'agence)	<b>01 40 10 12 00</b>
<b>SMEG</b>	2 ans pièces, main d'œuvre et déplacement Centre de cuisson : 2 ans pièces main d'œuvre - intervention sur site	Extension possible 5 ans	Présenter la facture d'achat consommateur	<b>04 72 21 51 61</b>
<b>VEDETTE</b>	1 an pièces	2 ans pièces, MO et déplacement	Sousmis à un contrat GCPLUS à 25 € HT 	<b>09 69 39 25 25</b>
<b>VIVA</b>	garantie 2 ans pièces, Main d'œuvre et déplacement soumis à contrat GC+	5 ans pièces, MO et déplacement	Sousmis à contrat GCPLUS  (voir modalité auprès de l'agence)	<b>01 40 10 42 11</b>

# Garanties modalités d'enregistrement

**IMPORTANT : Enregistrez le produit dans** 

**Offrez 2 ans de garantie pièces, main d'œuvre et déplacement à votre consommateur. C'est simple !**  
**Enregistrez vos contrats de garantie dans les 30 jours suivant la date de vente au consommateur sur le site [www.gcplus.fr](http://www.gcplus.fr)**

**Le consommateur reçoit un certificat de garantie de la marque.**

**Vous n'avez rien à gérer, votre client dispose de toutes les informations pour son SAV.**

**Nous portons à votre attention que l'application de la garantie pièces, main d'œuvre et déplacement des produits Bosch, Siemens, Vedette, Brandt, Sauter, DeDietrich, Electrolux, Miele, Liebherr impose l'enregistrement du contrat de garantie pour le consommateur final dans GCplus.([www.gcplus.fr](http://www.gcplus.fr))**

Pour éviter tout litige avec le consommateur final, nous vous recommandons fortement d'enregistrer systématiquement tous les produits que vous vendez sur GCplus afin qu'un contrat de garantie soit établi.

Si vous n'enregistrez pas la vente des produits, votre client peut se voir refuser sa prise en charge sous garantie par le constructeur.

Avec GCplus, vous avez aussi la possibilité de vendre tous les produits de ces marques avec 2 ans de garantie et même proposer des extensions de garantie à 5 ans!

**Pour cela, enregistrez le contrat de garantie avec l'extension de garantie souhaitée :**



	SOON	GCPLUS
<b>LIEBHERR Posable</b>		
Garantie 2 ans <b>totale</b>	A saisir	A enregistrer
Garantie 3 ans <b>totale</b>	A saisir	A enregistrer
Garantie 5 ans <b>totale</b>	A saisir	A enregistrer
<b>LIEBHERR Encastrable</b>		
Garantie 3 ans <b>totale</b>	A saisir	A enregistrer
Garantie 5 ans <b>totale</b>	A saisir	A enregistrer
<b>BRANDT VEDETTE SAUTER</b>		
Garantie de base 1 an pieces	Ne rien saisir	Ne pas enregistrer
Garantie 2 ans <b>totale</b>	A saisir	A enregistrer
Garantie 5 ans <b>totale</b> (+3 ANS)	A saisir	A enregistrer
<b>DE DIETRICH</b>		
Garantie de base 2 ans <b>totale</b>	Ne rien saisir	A enregistrer
Garantie 5 ans <b>totale</b> (+3 ANS)	A saisir	A enregistrer

	SOON	GCPLUS
<b>BOSCH SIEMENS Posable</b>		
Garantie de base 2 ans <b>totale</b>	Ne rien saisir	A enregistrer
Garantie 5 ans <b>totale</b> (+3 ANS)	A saisir	A enregistrer
<b>BOSCH SIEMENS Encastrable</b>		
Garantie de base 2 ans <b>totale</b>	Ne rien saisir	A enregistrer
Garantie 5 ans <b>totale</b> (+3 ANS)	A saisir	A enregistrer
<b>VIVA Encastrable</b>		
Garantie 4 ans <b>totale</b>	Ne rien saisir	A enregistrer
<b>MIELE</b>		
Garantie de base 2 ans <b>totale</b>	Ne rien saisir	A enregistrer
<b>ELECTROLUX</b>		
Garantie 2 ans <b>totale</b>	Ne rien saisir	A enregistrer

Frns	Référence	Désignation	Prix unitaire HT
SSM	BOSGARBOSSANS6	GAR BASE 2 ANS + 3 EXT CUISINISTE	69,38 €
FES	FESGAREXTBRT5	GAR 5 ANS BRANDT SAUTER VEDETTE	80,00 €
FES	FESGAREXTDED5	GAR 5 ANS DE DIETRICH	80,00 €
FES	FESGAR2ANS	GARANTIE 2 ANS BRANDT SAUTER VEDETTE	25,00 €
LBH	LBHGAREN3ANS	EXTENSION ENCASTRABLE - GARANTIE 3 ANS	40,83 €
LBH	LBHGAREN5ANS	EXTENSION ENCASTRABLE - GARANTIE 5 ANS	74,16 €

Frns	Référence	Désignation	Prix unitaire HT
LBH	LBHGARPL2ANS	EXTENSION POSE LIBRE - GARANTIE 2 ANS	24,16 €
LBH	LBHGARPL3ANS	EXTENSION POSE LIBRE - GARANTIE 3 ANS	40,83 €
LBH	LBHGARPL5ANS	EXTENSION POSE LIBRE - GARANTIE 5 ANS	60,60 €
MIL	MILCERTIO	MIELE SERVICE CERTIFICAT 10 ANS	233,28 €
MIL	MILCERT5	MIELE SERVICE CERTIFICAT 5 ANS 121,24	121,24 €

## Equipez vous facilement grâce au leasing

### LE LEASING, C'EST QUOI ?

**Le leasing est une solution avantageuse pour vous équiper. Le principe est simple : notre partenaire financier met à votre disposition des équipements, en contrepartie d'un loyer, sur une durée de 13 à 60 mois\*.**

**Une solution facile à mettre en œuvre,**  
 Rapprochez vous de votre agence Rexel habituelle ou envoyez un e-mail à [financement@rexel.fr](mailto:financement@rexel.fr)

Une démarche simple en 3 étapes :



Document indicatif. (\*) Tarifs et octroi soumis à l'accord du comité de crédit de notre partenaire financier

### LES ATOUTS DU LEASING

- 1/ Vous choisissez librement vos équipements :**
  - Vous disposez d'un très large choix d'équipements chez Rexel.
  - Vous n'impactez pas votre encours car c'est notre partenaire financier qui achète l'équipement que vous avez choisi et le met à votre disposition, en contrepartie de loyers.
- 2/ Vous préservez votre trésorerie :**
  - Un loyer « tout compris ». Le leasing vous permet de financer 100% du prix des équipements ... alors qu'un prêt bancaire est souvent limité à 80% du montant investi
  - Vous n'avez pas à avancer la TVA, qui est répartie sur la durée des loyers.
- 3/ Votre capacité d'emprunt est préservée :**
  - Contrairement à un prêt bancaire, les équipements investis et les encours de loyers ne sont pas portés à l'actif / passif de votre bilan.
  - Vous diversifiez vos sources de financement et n'entamez pas votre solvabilité apparente.
- 4/ Vous optimisez votre impôt sur les bénéfices :**
  - Les loyers sont considérés comme des charges externes et sont déductibles des bénéfices.
- 5/ Vous décidez en fin de contrat, selon la formule de leasing choisie :**
  - Vous demandez à racheter les équipements
  - Vous restituez les équipements
  - Vous renouvelez vos équipements
  - Vous poursuivez le contrat



# SOMMAIRE

## ÉQUIPEMENT COLLECTIVITÉS..... 3

RÉFRIGÉRATEUR 1 PORTE	4
RÉFRIGÉRATEUR 2 PORTES	6
RÉFRIGÉRATEUR COMBINÉ	7
MINI BAR	7
MICRO ONDES	8
MICRO ONDES ENCASTRABLES	10
MINI FOURS	10
CUISINIÈRES	11
ASPIRATION	12
FOURS	14
TABLES INDUCTION À POSER	15
TABLES INDUCTION	15
TABLES VITROCÉRAMIQUE	15
TABLES EMAIL ET VERRE	16
TABLES TOUT ELECTRIQUE	17
TABLES ÉMAIL À POSER	17
LAVE LINGE FRONTAL	18
SÈCHE LINGE	18
LAVE VAISSELLE	18
SÈCHE CHEVEUX	20
MIROIRS	21
REPASSAGE	22
COFFRE FORT	22
PRÉPARATION CULINAIRE	22
ÉCRANS LED	25
SUPPORTS ÉCRANS & VIDÉOPROJECTEURS	26

## PROFESSIONNEL..... 27

BUANDERIE	28
LAVERIE	33
FROID PROFESSIONNEL	36
CUISSON PROFESSIONNELLE	39
PETIT APPAREIL A BRANCHER	41
HYGIÈNE	45

## CONNECTÉ..... 54

LAVE LINGE FRONTAL	55
LAVE VAISSELLE	55
TABLES INDUCTION	55
ASPIRATEURS	55

## POSE LIBRE LAVAGE..... 56

LAVE LINGE FRONTAL	57
LAVE LINGE TOP	60
SÈCHE LINGE	61
LAVE VAISSELLE	63

## POSE LIBRE FROID..... 66

RÉFRIGÉRATEUR AMÉRICAIN	67
RÉFRIGÉRATEUR COMBINÉ	67
RÉFRIGÉRATEUR 2 PORTES	70
RÉFRIGÉRATEUR 1 PORTE	71
CONGÉLATEUR	74
CAVE À VIN	77
CAVE À CIGARE	78

## POSE LIBRE CUISSON..... 79

CUISINIÈRES	80
MICRO ONDES	82
MINI FOURS	84
PLANCHAS	85

## INTÉGRABLES CUISSON..... 87

FOURS	88
MICRO ONDES ENCASTRABLES	93
TABLES INDUCTION	94
TABLES VITROCÉRAMIQUE	98
TABLES EMAIL ET VERRE	99
TABLES TOUT ELECTRIQUE	101
ASPIRATION	102

## INTÉGRABLES LAVAGE..... 107

LAVE VAISSELLE	108
----------------	-----

## INTÉGRABLES FROID..... 112

FROID INTÉGRABLE	113
------------------	-----

## PETITS APPAREILS MÉNAGER.... 116

ASPIRATION CENTRALISÉE	117
NETTOYEURS DE SOLS	119
NETTOYEURS HAUTE PRESSION	119
ASPIRATEURS	120
REPASSAGE	122
PRÉPARATION CULINAIRE	123

## MULTIMÉDIA..... 129

ÉCRANS LED	130
SUPPORTS ÉCRANS & VIDÉOPROJECTEURS	136
BARRES DE SON	137
LECTEURS/ENREGISTEURS DVD	138
MICRO CHAINES	139
APPAREILS PHOTOS	139

## SUPPORTS ET CONNECTIQUES

### AUDIOVISUEL..... 140

SUPPORTS ÉCRANS & VIDÉOPROJECTEURS	141
CÂBLES	143
BOITIERS ET ACCESSOIRES	153



Spécialistes de la cuisson


GLEMGAS.COM

 **airlux**  
AIRLUX.COM



### EFFICACITÉ et FLEXIBILITÉ

Nos deux marques vous offrent un vaste choix d'appareils électroménagers pour répondre à vos exigences en termes de sécurité, d'espace, d'énergie et de coût. De la cuisine individuelle au plus vaste programme immobilier, nous vous accompagnons en tenant compte des spécificités de votre métier.



## ÉQUIPEMENT COLLECTIVITÉS

# ÉQUIPEMENT COLLECTIVITÉS

## RÉFRIGÉRATEUR 1 PORTE

### KITCHENETTE

**FRANKE**

90 120 114 L A+

KITCHENETTE PREMIUM 1200, CIN611  
Inox lisse, découpe finition bois clair 1200x600mm  
Vidage avec trop plein et siphon,  
Réfrigérateur 550mm finition inox,  
Meuble bas PREMIUM 600 1 porte taupe,  
2 feux vitro-céramique,  
1200x600x900mm

Déclinaison existe en blanc : FKE692629

classe d'efficacité énergétique (réfrigérateur)	A+
placement de l'évier	droite
nombre d'espaces de cuisson	2
puissance surface de cuisson 1 (W)	1800
puissance surface de cuisson 2 (W)	1200
capacité utile du freezer (l)	16
capacité utile du compartiment frigorifique (l)	114
largeur (mm)	1200
hauteur (mm)	900
profondeur (mm)	600



FKE692889 FKE692889 DEEE HT 14,10 € PPI TTC 1 279,00 €

**FRANKE**

90 120 114 L A+

KITCHENETTE PREMIUM 1200, CIN611  
Inox lisse, découpe finition bois clair 1200x600mm  
Vidage avec trop plein et siphon,  
Réfrigérateur 550mm finition inox,  
Meuble bas PREMIUM 600 1 porte taupe,  
2 feux électriques + minuteur,  
1200x600x900mm

Déclinaison en blanc : FKE692636

classe d'efficacité énergétique (réfrigérateur)	A+
placement de l'évier	gauche
nombre d'espaces de cuisson	2
puissance surface de cuisson 1 (W)	2000
puissance surface de cuisson 2 (W)	1500
capacité utile du freezer (l)	16
capacité utile du compartiment frigorifique (l)	114
largeur (mm)	1200
hauteur (mm)	900
profondeur (mm)	600



FKE692896 FKE692896 DEEE HT 14,10 € PPI TTC 1 149,00 €

**FRANKE**

90 120 114 L A+

KITCHENETTE 1200, DSXS16 1  
Inox brossé avec découpe 280x480mm,  
Vidage avec trop plein et siphon,  
Réfrigérateur 550mm Blanc,  
Meuble bas CONFORT 600 1 porte Blanc,  
2 feux vitro-céramique,  
1200x600x900mm

Déclinaison possible en 1000 : FKE692148

classe d'efficacité énergétique (réfrigérateur)	A+
placement de l'évier	droite
nombre d'espaces de cuisson	2
puissance surface de cuisson 1 (W)	1800
puissance surface de cuisson 2 (W)	1200
capacité utile du freezer (l)	16
capacité utile du compartiment frigorifique (l)	114
largeur (mm)	1200
hauteur (mm)	900
profondeur (mm)	600



FKE692582 FKE692582 DEEE HT 13,95 € PPI TTC 1 139,00 €

**FRANKE**

90 120 114 L A+

KITCHENETTE 1200 DSXS16 1  
Inox brossé avec découpe 280x480mm  
Vidage avec trop plein et siphon  
Réfrigérateur 550mm blanc  
Meuble bas CONFORT 600 1 porte Blanc,  
2 feux électriques + minuteur,  
1200x600x900mm

Déclinaison possible en 1000 : FKE692182

classe d'efficacité énergétique (réfrigérateur)	A+
placement de l'évier	gauche
nombre d'espaces de cuisson	2
puissance surface de cuisson 1 (W)	2000
puissance surface de cuisson 2 (W)	1500
capacité utile du freezer (l)	16
capacité utile du compartiment frigorifique (l)	114
largeur (mm)	1200
hauteur (mm)	900
profondeur (mm)	600



FKE692605 FKE692605 DEEE HT 13,95 € PPI TTC 899,00 €

**FRANKE**

90 120 95 L A+

KITCHENETTE 1200 CONFIG 18 - DSXS16 1  
Inox brossé avec découpe 280x480mm  
Vidage avec trop plein et siphon  
Réfrigérateur 480mm blanc  
Meuble bas ECO 600  
1 porte blanc,  
2 feux électriques,  
1200x600x900mm,

Déclinaison possible en 1000 : FKE692032

classe d'efficacité énergétique	A+
capacité utile du compartiment frigorifique (l)	95
capacité utile (l)	10
hauteur (mm)	900
largeur (mm)	1200
profondeur (mm)	600



FKE692476 FKE692476 DEEE HT 13,95 € PPI TTC 769,00 €

**FRANKE**

60 90 95 L A+

KITCHENETTE 1200 SIFS16 1  
Inox titachrome avec découpe 280x480mm,  
Vidage avec trop plein et siphon  
Réfrigérateur 480mm blanc  
Meuble bas ECO 600  
1 porte blanc,  
2 feux électriques  
1200x600x900mm

Déclinaison possible en 1000 : FKE691561

classe d'efficacité énergétique (réfrigérateur)	A+
nombre d'espaces de cuisson	2
capacité utile du freezer (l)	10
capacité utile du compartiment frigorifique (l)	95
largeur (mm)	900
hauteur (mm)	600
profondeur (mm)	1200



FKE692193 FKE692193 DEEE HT 13,95 € PPI TTC 739,00 €

Caractéristiques techniques, visuels, DEEE unitaire HT, PPI TTC en euros hors DEEE emportés (non livrés), n'engageant pas Rexel et susceptibles de modification. NC = nous consulter.

## RÉFRIGÉRATEUR 1 PORTE

### TABLE TOP



84,7 49,40 86 L 96 L A+



Table top avec congélateur 4 étoiles - 50cm de large - Volume brut : 98 litres - Volume net : 96 litres  
Volume utile réfrigérateur : 86 litres - Volume utile congélateur (4\*) : 10 litres - Consommation : 165kW / an  
Classe énergétique : A+  
Classe climatique : N/ST (+16°C - +38°C)  
Niveau sonore : 43 dB (A)  
Porte réversible  
Dégivrage automatique du réfrigérateur  
Pouvoir de congélation : 2 kg / 24 h  
Autonomie : 12 h

classe d'efficacité énergétique	A+
capacité nette totale (l)	96
capacité utile du compartiment frigorifique (l)	86
capacité utile du freezer (l)	10
hauteur (mm)	847
largeur (mm)	494
profondeur (mm)	494
consommation énergétique (kWh/an)	165

EMEAFO901 EMEAF0901 DEEE HT 8,33 € PPI TTC 219,99 €



84,5 56 137 L A+



Table top tout utile

Réfrigérateur table top tout utile  
Blanc  
137 litres  
Classe A+  
Porte réversible  
2 clayettes verre  
1 bac à légumes  
3 Balconnets  
Dégivrage automatique  
Niveau sonore 40dB  
Dim : 56 x 57,5 x 84,5 cm (LxPxH)

classe d'efficacité énergétique	A+
capacité nette totale (l)	137
capacité utile (l)	137
couleur	blanc
hauteur (mm)	845
largeur (mm)	560
profondeur (mm)	575

EMEAFT2141 EMEAF2141 DEEE HT 8,33 € PPI TTC 219,99 €



84 54,5 101 L A+



Table Top (101 L + 13 L) Silver  
Top amovible  
Compartiment freezer 2\*  
Thermostat réglable  
Porte réversible  
2 clayettes verre  
1 bac à légumes  
3 balconnets  
1 bac à glaçons  
Eclairage LED  
Niveau sonore 40 dB(A)  
Dégivrage automatique réfrigérateur.

classe d'efficacité énergétique	A+
capacité utile du compartiment frigorifique (l)	101
capacité utile (l)	13
hauteur (mm)	840
largeur (mm)	545
profondeur (mm)	600

EKOTSE1231FS EKOTSE1231FS DEEE HT 8,33 € PPI TTC 300,44 €



84 54,5 101 L A+



table Top 4\*\*\*\* BLANC  
Top amovible  
Eclairage LED  
Porte réversible  
Niveau sonore 40 dbA  
Poignée intégrée  
1 bac à légumes, 3 balconnets larges, 2 clayettes,  
1 boîte à oeufs  
1 bac à glaçons

classe d'efficacité énergétique	A+
capacité utile du compartiment frigorifique (l)	101
capacité utile (l)	114
capacité utile du freezer (l)	13
hauteur (mm)	840
largeur (mm)	545
profondeur (mm)	600

EKOTSE1262F EKOTSE1262F DEEE HT 8,33 € PPI TTC 300,44 €



82 47,5 88 L A+



Table top statique  
Larder  
88L  
A+  
Blanc  
Eclairage LED  
Porte réversible  
1 bac à légumes, 3 balconnets larges, 2 clayettes, 1 boîte à oeufs  
1 bac à glaçons  
Niveau sonore : 40 dB(A)

classe d'efficacité énergétique	A+
capacité utile du compartiment frigorifique (l)	88
hauteur (mm)	820
largeur (mm)	475
profondeur (mm)	530

EKOTS190020 EKOTS190020 DEEE HT 8,33 € PPI TTC 217,38 €



82 47,5 76 L A+




Table top statique  
Compartiment freezer 0+  
86L  
A+  
Blanc  
Eclairage LED  
Porte réversible  
1 bac à légumes, 3 balconnets larges, 1 clayette, 1 boîte à oeufs  
1 bac à glaçons Niveau sonore : 43 dB(A)

classe d'efficacité énergétique	A+
capacité utile du compartiment frigorifique (l)	76
capacité utile (l)	10
hauteur (mm)	820
largeur (mm)	475
profondeur (mm)	530

EKOTS190320 EKOTS190320 DEEE HT 8,33 € PPI TTC 217,38 €

Caractéristiques techniques, visuels, DEEE unitaire HT, PPI TTC en euros hors DEEE emportés (non livrés), n'engageant pas Rexel et susceptibles de modification. NC = nous consulter.



# ÉQUIPEMENT COLLECTIVITÉS

## RÉFRIGÉRATEUR 1 PORTE

### RÉFRIGÉRATEUR 1 PORTE TOUT UTILE



**beko**

145 54,2 252 L A+

252L  
Largeur 54 cm - A+  
Froid Statique  
Éclairage LED  
Poignées intégrées  
Ouverture de porte sans déport  
Dégivrage automatique  
5 clayettes verre  
Blanc

classe d'efficacité énergétique	A+
capacité utile du compartiment frigorifique (l)	252
hauteur (mm)	1450
largeur (mm)	542
profondeur (mm)	610

EKORSSE265K20W EKORSSE265K20W DEEE HT 15,00 € PPI TTC 449,20 €



**Amica**  
*(for living)*

144 55,40 245 L A+

Réfrigérateur tout utile - Installation Pose libre  
Volume brut 255 L - Volume net 245 L  
Thermostat Mécanique - Consommation 131 kWh/an  
Classe énergétique A+  
Classe climatique N - ST - N (+16°C - +43°C)  
Niveau sonore 40 dB(A) - Pieds 2- Porte Réversible

RÉFRIGÉRATEUR  
Dégivrage automatique  
3 clayettes verre + 1 dessus de bac à légumes verre = 1 bac à légumes 4 balconnets dont 1 porte bouteilles- Contre-porte modulable

DIMENSIONS -(H x L x P) 144 x 55,4 x 55,1 cm

classe énergétique	A+
capacité nette totale (l)	245
capacité utile (l)	245
hauteur (mm)	1440
largeur (mm)	554
profondeur (mm)	551
consommation énergétique (kWh/an)	131

EMEAF4251 EMEAF4251 DEEE HT 8,33 € PPI TTC 329,99 €

## RÉFRIGÉRATEUR 1 PORTE 4\*



**Amica**  
*(for living)*

122 55 183 L 198 L A+

Réfrigérateur 1 porte avec congélateur 4\* - Volume brut 200 L  
Volume net 198 L - Consommation 201 kWh/an  
Classe énergétique A+ - Classe climatique N  
ST (+16°C - +38°C) - 42 dB(A) - Porte Réversible

RÉFRIGÉRATEUR  
Volume utile : 183 L - Dégivrage automatique - Éclairage : LED

CONGÉLATEUR 4\*  
Volume utile : 15 L - Dégivrage manuel - Pouvoir de congélation : 2 kg / 24 h - Autonomie : 12 h

DIMENSIONS (H x L x P) 122 x 55 x 57 cm

classe énergétique	A+
classe climatique	N-ST
capacité nette totale (l)	198
capacité utile du compartiment frigorifique (l)	183
capacité utile (l)	198
capacité utile du freezer (l)	15
hauteur (mm)	1220
largeur (mm)	550
profondeur (mm)	570
consommation énergétique (kWh/an)	201

EMEAF5201 EMEAF5201 DEEE HT 8,33 € PPI TTC 329,99 €



**beko**

143,8 54 203 L A

Réfrigérateur Monoporte 222L A+  
Froid MinFrost  
144x54cm  
Compartment 4XXXX  
Clayettes verre  
Blanc

classe d'efficacité énergétique	A
capacité utile du compartiment frigorifique (l)	203
capacité utile du freezer (l)	19
capacité de congélation (kg/24h)	2
hauteur (mm)	1438
largeur (mm)	540
profondeur (mm)	590

EKORSSA250K20W EKORSSA250K20W DEEE HT 15,00 € PPI TTC 449,20 €

## RÉFRIGÉRATEUR 2 PORTES

### RÉFRIGÉRATEUR 2 PORTES 55 CM



**beko**

160 54 204 L A+

Double porte  
Froid Statique (et MinFrost® dans le congélateur)  
250 Litres (204+46)  
Classe A+  
Contrôle mécanique  
4 clayettes verre  
Blanc

classe d'efficacité énergétique	A+
capacité utile du compartiment frigorifique (l)	204
capacité utile (l)	46
hauteur (mm)	1600
largeur (mm)	540
profondeur (mm)	590

EKORDSA280K20W EKORDSA280K20W DEEE HT 15,00 € PPI TTC 428,44 €



**beko**

146,5 54 177 L A+

Double porte 223 Litres (177L+46L)  
Éclairage LED  
4 Clayettes verre  
3 balconnets larges, 1 bac à légumes, 1 boîte à œufs, 1 bac à glaçons  
Niveau sonore : 40 dB(A) Classe A+  
MinFrost  
Poignées intégrées  
Largeur 54 cm  
Ouverture de porte sans déport  
SILVER

classe d'efficacité énergétique	A+
capacité utile du compartiment frigorifique (l)	177
capacité utile (l)	46
hauteur (mm)	1465
largeur (mm)	540
profondeur (mm)	635

EKORDSA240K20S EKORDSA240K20S DEEE HT 15,00 € PPI TTC 428,44 €

Caractéristiques techniques, visuels, DEEE unitaire HT, PPI TTC en euros hors DEEE exportés (non livrés), n'engageant pas Rexel et susceptibles de modification. NC = nous consulter.



## RÉFRIGÉRATEUR 2 PORTES

### RÉFRIGÉRATEUR 2 PORTES 55 CM



**beko**

146,5 54 177 L A+

Double porte 223 Litres (177L+46L)  
Éclairage LED  
4 Clayettes verre  
3 balconnets larges, 1 bac à légumes, 1 boîte à œufs, 1 bac à glaçons  
Niveau sonore : 40 dB(A)  
Classe A+  
MinFrost  
Poignées intégrées  
Largeur 54 cm  
Ouverture de porte sans déport  
Blanc

classe d'efficacité énergétique	A+
capacité utile du compartiment frigorifique (l)	177
capacité utile (l)	46
hauteur (mm)	1465
largeur (mm)	540
profondeur (mm)	590

EKORDSA240K20W EKORDSA240K20W DEEE HT 15,00 € PPI TTC 366,14 €



**Amica**  
(by Kuvings)

14,4 55,40 A+

Réfrigérateur Double Porte  
215 litres (réfrigérateur 170L/congélateur 45L)  
Silver  
Classe A+  
Porte réversible poignées intégrées  
4 pieds réglables - Clayettes verre  
Contre-porte modulable  
Dégivrage automatique  
Congélation : 2,5Kg/24h  
Autonomie : 15h - Dim : 144 x 55,5 x 55 cm (HxLxP)

classe d'efficacité énergétique	A+
capacité utile du freezer (l)	170
capacité de congélation (kg/24h)	2,5
hauteur (mm)	144
largeur (mm)	554
profondeur (mm)	551
stockage en cas de panne de courant (h)	15

EMEAF7211S EMEAF7211S DEEE HT 15,00 € PPI TTC 349,99 €

## RÉFRIGÉRATEUR COMBINÉ

### 1 CIRCUIT



**beko**

171 54 175 L A+

A+  
Largeur 54cm  
Poignées intégrées  
Éclairage LED  
Congélation 4kg/24h - + Autonomie : 16h Réfrigérateur : 4 clayettes, 4 balconnets larges,  
1 bac à légumes, 1 boîte à œufs Congélateur : 3 tiroirs, 2 clayettes, 1 bac à glaçons Niveau sonore : 40 dB(A)  
MinFrost  
Ouverture de porte sans déport

classe d'efficacité énergétique	A+
capacité utile du compartiment frigorifique (l)	175
capacité utile (l)	87
hauteur (mm)	1710
largeur (mm)	540
profondeur (mm)	590

EKORCSA270K20W EKORCSA270K20W DEEE HT 15,00 € PPI TTC 428,44 €

## MINI BAR

### REFRIGÉRATEUR BAR



**SEVERIN**

51 44 A+

Réfrigérateur bar blanc  
A+  
107 kWh/an  
Environ 42 l  
Compartiment congélateur, capacité 6 l  
1 clayette, 1 bac à glaçons, balconnet pour 1 bouteille de 2 l dans la contre-porte - 2 pieds réglables  
Thermostat réglable  
43 dB (A)

classe d'efficacité énergétique	A+
hauteur (mm)	510
largeur (mm)	440
profondeur (mm)	470

EVEK9827 EVE9827 DEEE HT 10,00 € PPI TTC 190,00 €

## MINI BAR



**smeg**  
since 1948

56 40 D

Minibar intégrable ou pose libre 1 porte réversible  
31 L nets  
Système à absorption 100% silencieux  
2 clayettes en verre réglables  
1 balconnet et 1 balconnet porte-bouteilles  
Éclairage intérieur à LED  
Dégivrage automatique  
Classe D

classe d'efficacité énergétique	D
hauteur (mm)	560
largeur (mm)	400
profondeur (mm)	440

SMFABM42-2 SMFABM422 DEEE HT 8,33 € PPI TTC 370,00 €



**JVD**

54,5 40,30 A+

MINIBAR PORTE VITRÉE 40L

Écologique: pas de gaz à effet de serre (pas de CFC)  
Économique: 66 % de consommation en moins grâce à la technologie de thermoabsorption  
100% Silencieux 24h/24  
100% Fiable: pas de moteur, pas de pièce en mouvement.  
Robuste grâce aux grilles de protection et aux clayettes en verre.

classe d'efficacité énergétique	A+
hauteur (mm)	545
largeur (mm)	403
profondeur (mm)	431

JVD8661354 JVD8661354 DEEE HT 0,00 € PPI TTC 351,48 €

Caractéristiques techniques, visuels, DEEE unitaire HT, PPI TTC en euros hors DEEE emportés (non livrés), n'engageant pas Rexel et susceptibles de modification. NC = nous consulter.

# ÉQUIPEMENT COLLECTIVITÉS

## MINI BAR

### CONGÉLATEUR BAR

**SEVERIN**

51 44 A+

Congélateur bar  
Blanc  
A+  
146 kWh/an  
Environ 30 l  
Pouvoir de congélation : 3 kg en 24 heures  
1 clayette - un bac à glaçons - 2 pieds réglables  
Thermostat réglable  
Autonomie en cas de coupure de courant : 12 heures  
Classe climatique N-ST (16-38°C) - 40 dB (A)



classe d'efficacité énergétique	A+
capacité de congélation (kg/24h)	3
hauteur (mm)	510
largeur (mm)	440
profondeur (mm)	470

EVEKS9807 EVE9807 DEEE HT 10,00 € PPI TTC 220,00 €

### GLACIÈRE

**SEVERIN**

41,6 39,80 A++

Glacière électrique - La solution 2 en 1 pour réfrigérer et maintenir au chaud.

Glacière électrique, vert-gris, 58 W, capacité : 20 l, classe énergétique A++, corps en plastique, maintient au froid ou au chaud, capacité : 20 l, possibilité de ranger des bouteilles de 1 litres en position verticale ou 3 x 0,75 l ou 11 x 0,5 l, livré avec cordon d'alimentation et cordon 12 V, refroidit jusqu'à 20° C en dessous de la température ambiante, fonction maintient au chaud jusqu'à 50 - 60° C, fonction ECO (8 W) écologique, voyant lumineux, couvercle amovible, avec poignée, stockage de câble, longue durée de vie, moteur de ventilateur électrique sans balais, 4 kg, dimensions:(H) 42 cm, (L) = 40 cm, (P) = 28.5 cm



classe d'efficacité énergétique	A++
consommation d'énergie annuelle moyenne (kWh)	70
largeur (mm)	398
hauteur (mm)	416
profondeur (mm)	297

EVEKB2918 EVE2918 DEEE HT 0,71 € PPI TTC 119,99 €

## MICRO ONDES

### MICRO ONDES COMBINÉS

**SEVERIN**

31 51,5 900 W

Micro-ondes 25 L, avec fonction gril et chaleur tournante  
Plateau tournant amovible 31.5 cm  
Corps en inox brossé  
Cavité inox  
Hauteur cavité env. 19.4 cm, 900 W  
Fonction gril 1400 W  
Fonction chaleur tournante 2400 W



Programme de décongélation selon poids et temps, bouton de démarrage rapide pour une opération à puissance maximale, 10 programmes de cuisson automatiques, 4 réglages de combinaison micro-ondes, gril et chaleur tournante, départ programmable, sécurité enfant

capacité de chauffage (W)	900
hauteur (mm)	310
largeur (mm)	515
profondeur (mm)	460

EVEMW7868 EVE7868 DEEE HT 2,50 € PPI TTC 239,99 €

### MICRO ONDES GRILL

**SEVERIN**

28 48,5 900 W

Micro-ondes gril  
Inox brossé  
Puissance 900 W  
Capacité 22 litres  
Plateau tournant amovible  
Diamètre 27 cm  
Hauteur de cavité 19 cm  
Corps inox  
Cavité laquée  
Fonction gril 1000 W  
9 niveaux de puissance dont décongélation et gril  
Fonction micro-ondes et gril programmable individuellement ou combinées, minuterie 30 min. avec signal sonore, grille avec deux hauteurs réglables



capacité de chauffage (W)	900
hauteur (mm)	280
largeur (mm)	485
profondeur (mm)	410

EVEMW7869 EVE7869 DEEE HT 2,50 € PPI TTC 179,99 €

**SEVERIN**

26,40 45,40 700 W

Micro-ondes gril 20L, 700W  
Plateau tournant amovible diam 24,5 cm  
Corps et cavité laqués  
Gril séparé approx. 900W  
9 niveaux de puissance dont décongélation et gril  
Minuterie 30 mn avec signal sonore  
Hauteur cavité 17,5 cm  
Décongélation poids et temps



capacité de chauffage (W)	700
hauteur (mm)	264
largeur (mm)	454
profondeur (mm)	354

EVEMW7875 EVE7875 DEEE HT 2,50 € PPI TTC 119,99 €

**SEVERIN**

26 44 700 W

Micro onde Gril - 700 W, 20 l.  
Fonction gril 1000 W  
Fonctions micro-ondes et gril programmables individuellement ou combinées  
Plateau tournant amovible  
Diamètre 25.4 cm  
Hauteur de cavité env. 16.5 cm  
Corps laqué résistant à la chaleur  
Cavité laquée  
9 niveaux de puissance dont gril, décongélation par le poids et temps, minuterie 35 min. avec signal sonore, bouton rotatif avec éléments chromés.



capacité de chauffage (W)	700
hauteur (mm)	260
largeur (mm)	440
profondeur (mm)	350

EVEMW7891 EVE7891 DEEE HT 2,50 € PPI TTC 100,00 €

Caractéristiques techniques, visuels, DEEE unitaire HT, PPI TTC en euros hors DEEE emportés (non livrés), n'engageant pas Rexel et susceptibles de modification. NC = nous consulter.

## MICRO ONDES

### MICRO ONDES GRILL

▲ **airlux**

Micro-ondes grill pose libre - Électronique  
10 programmes auto  
Décongélation poids/temps - 25 L  
Cavité inox  
Plateau tournant Ø 31,5 cm  
Inox/silver

25 L



▲ **airlux**

Micro-ondes grill pose libre - Électronique  
10 programmes auto  
Décongélation poids/temps - 25 L  
Grill 1000 W  
Cavité inox  
Plateau tournant Ø 31,5 cm  
Grill Quartz  
Blanc

900 W



capacité nette totale (l) 25

ALXGMF255IX ALXGMF255IX DEEE HT 0,00 € PPI TTC 189,00 €

capacité de chauffage (W) 900

ALXGMF254WH ALXGMF254WH DEEE HT 2,50 € PPI TTC 169,00 €

▲ **airlux**

Micro-ondes grill pose libre - Électronique  
10 programmes auto  
Décongélation poids/temps - 25 L  
Grill 1000 W  
Cavité inox  
Plateau tournant Ø 31,5 cm  
Grill Quartz  
Noir

900 W



▲ **airlux**

Micro-ondes grill pose libre  
Minuteur 35 min  
Décongélation poids/temps - 20 L  
Grill 1000 W  
Cavité peinte  
Plateau tournant Ø 25,5 cm  
Grille à rôtir  
Silver

800 W



capacité de chauffage (W) 900

ALXGMF254BK ALXGMF254BK DEEE HT 2,50 € PPI TTC 169,00 €

capacité de chauffage (W) 800

ALXGMF202SI ALXGMF202SI DEEE HT 2,50 € PPI TTC 129,00 €

▲ **airlux**

Micro-ondes grill pose libre  
Minuteur 35 min  
Décongélation poids/temps - 20 L  
Grill 1000 W  
Cavité peinte  
Plateau tournant Ø 25,5 cm  
Grille à rôtir  
Blanc

800 W



capacité de chauffage (W) 800

ALXGMF202WH ALXGMF202WH DEEE HT 2,50 € PPI TTC 119,00 €

### MICRO ONDES SOLO

▲ **SEVERIN**

Micro onde 28 L, Plateau tournant amovible diamètre 31,5 cm, Hauteur de cavité 21 cm, corps laqué résistant à hautes températures, cavité laquée, 5 niveaux de puissance dont décongélation (réglable en temps et au poids), minuterie de 35 min avec signal sonore.

30,5 51,7 900 W



capacité de chauffage (W) 900  
hauteur (mm) 305  
largeur (mm) 517  
profondeur (mm) 428

EVE7873 EVE7873 DEEE HT 2,50 € PPI TTC 139,99 €

Caractéristiques techniques, visuels, DEEE unitaire HT, PPI TTC en euros hors DEEE emportés (non livrés), n'engageant pas Rexel et susceptibles de modification. NC = nous consulter.



# ÉQUIPEMENT COLLECTIVITÉS

## MICRO ONDES

### MICRO ONDES SOLO

**SEVERIN**

26 43,5 700 W

Micro-ondes 700 W, 20 Litres, 5 niveaux de puissance différents dont décongélation, corps inox de qualité supérieure, programme de décongélation en fonction du poids et du temps, minuteur 35 minutes avec signal sonore, inox-noir, corps inox de qualité supérieure, cavité laquée, hauteur de cavité : env. 16,5 cm, diamètre plateau tournant : env. 25,4 cm (amovible)



capacité de chauffage (W)	700
hauteur (mm)	260
largeur (mm)	435
profondeur (mm)	345

EVE7895 DEEE HT 2,50 € PPI TTC 100,00 €

**SEVERIN**

25,40 43,5 700 W

Micro-ondes 700 W, 20 l, plateau tournant amovible, diamètre 25,4 cm, hauteur de cavité env. 16,5 cm, corps laqué résistant à la chaleur, cavité laquée, 5 niveaux de puissance, décongélation par le poids et le temps, minuterie 35 min. avec signal sonore, bouton rotatif avec éléments chromés



capacité de chauffage (W)	700
hauteur (mm)	254
largeur (mm)	435
profondeur (mm)	345

EVE7890 DEEE HT 2,50 € PPI TTC 89,99 €

## MICRO ONDES ENCASTRABLES

### MICRO ONDES ENCASTRABLES

**airlux**

900 W

Micro-ondes grill intégrable  
Niche 38 cm - Électronique  
8 programmes auto  
Décongélation poids/temps - 25 L  
Sécurité enfants  
Grille à rôtir  
Plateau tournant Ø 31,5 cm  
Inox



capacité de chauffage (W)	900
hauteur de niche (mm)	380
largeur de niche (mm)	560
profondeur de niche (mm)	500

ALXAMI2531X DEEE HT 2,50 € PPI TTC 419,00 €

## MINI FOURS

### MINI FOUR

**SEVERIN**

36,5 51,5 1800 W

Mini Four à chaleur tournante, noir/argent, 1800 W, 42l, corps laqué résistant à la chaleur, interrupteur 4 positions, thermostat réglable : 60 - 230 °C, minuterie 120 min avec signal sonore, voyant lumineux de contrôle, livré avec tournebroche, avec pierre à pizzas.  
Diamètre 29 cm pour grandes pizzas, avec grille et plat de cuisson : dimensions : 38,5 x 31,5 cm, 4 positions pour le plat de cuisson, plat ramasse-miettes amovible



capacité de chauffage (W)	1800
volume de la cavité (l)	42
Minuterie	60
largeur (mm)	515
hauteur (mm)	365
profondeur (mm)	420

EVE2058 DEEE HT 2,50 € PPI TTC 179,99 €

**SEVERIN**

29,20 44,5 1500 W

Mini four, noir-argent, 20 l, puissance : résistance inox 1500 W, Interrupteur 4 positions : arrêt  
Résistance de voûte  
Résistance de sol  
Résistance de voûte et de sol  
Thermostat réglable : 100 - 230 °C  
Grille et plat de cuisson avec poignée  
Convient également aux grandes pizzas  
Minuterie 60 min. avec signal sonore  
Voyant lumineux  
Corps laqué résistant à la chaleur  
4 positions du plat de cuisson - plat ramasse - miettes amovible



capacité de chauffage (W)	1500
volume de la cavité (l)	20
Minuterie	60
largeur (mm)	445
hauteur (mm)	292
profondeur (mm)	385

EVE2060 DEEE HT 2,50 € PPI TTC 100,00 €

Caractéristiques techniques, visuels, DEEE unitaire HT, PPI TTC en euros hors DEEE emportés (non livrés), n'engageant pas Rexel et susceptibles de modification. NC = nous consulter.

## CUISINIÈRES

### TRIO GAZ



#### ROSIERES

TRIO Lave vaisselle cuisson gaz  
Four Elec 38 L  
Table 4 feux gaz 3500 W MAX - couvercle en métal  
Classe A/AAA  
Lave vaisselle 6 couverts  
5 programmes  
Consommation 8L  
Blanc

H00TRG60RB/NG H0033001210 DEEE HT 4,17 € PPI TTC 1 740,00 €

### TRIO MIXTE



#### ROSIERES

TRIO MIXTE : Lave vaisselle cuisson four électrique MF  
Four Electrique Multifonction email lisse  
38L  
Table 4 feux mixtes  
3500 W Max  
Couvercle metal  
Classe A/AAA  
Lave vaisselle 6 couverts  
5 programmes  
Conso 9L  
INOX

H00TRM60IN/GN H0033001212 DEEE HT 4,17 € PPI TTC 1 860,00 €



#### ROSIERES

Trio Lave vaisselle cuisson mixte  
Four électrique multifonction  
EMAIL LISSE  
38L  
Table 4 feux  
3500 W MAX  
COUVERCLE MÉTAL  
CLASSE A/AAA  
Lave vaisselle - 6 couverts  
5 programmes  
8L  
BLANC

H00TRM60RB H0033001211 DEEE HT 4,17 € PPI TTC 1 740,00 €

### TRIO VITRO



#### ROSIERES

TRIO Table Vitro  
Four électrique Multifonction  
38 L Table 4 Feux  
2300 W MAX  
Pas de couvercle  
Classe A/AAA  
Lave vaisselle 6 couverts  
5 Programmes  
Consommation 8L  
Inox

H00TRV60INU H0033001214 DEEE HT 4,17 € PPI TTC 1 980,00 €



#### ROSIERES

TRIO MIXTE : Lave vaisselle Cuisson Four électrique  
Four Electrique Multifonction  
38L  
Table 4 feux vitrocéramique  
2300 W MAX  
Pas de couvercle  
Classe A/AAA  
Lave vaisselle 6 couverts  
5 programmes  
Conso 8L  
Blanc

H00TRV60RB H0033001213/U DEEE HT 4,17 € PPI TTC 1 860,00 €

Caractéristiques techniques, visuels, DEEE unitaire HT, PPI TTC en euros hors DEEE emportés (non livrés), n'engageant pas Rexel et susceptibles de modification. NC = nous consulter.

# ÉQUIPEMENT COLLECTIVITÉS

## CUISINIÈRES

### CUISINIÈRES VITROCÉRAMIQUE



85 50 65 L 4 zone(s) A

Cuisinière vitrocéramique  
Four multifonction  
Porte plein verre  
Cable électrique fourni  
1 Grille - 1 Plaque à pâtisserie  
1 Lèche-frite Procook  
Tournebroche  
65 L - Classe A - Catalyse - 10 fonctions  
Programmeur électronique  
Minuterie digitale  
Gril 1500 W  
4 zones Highlight

classe énergétique	A
capacité nette totale (l)	65
nombre d'espaces de cuisson (utilisables simultanément)	4
nettoyage du four	catalytique
hauteur (mm)	850
largeur (mm)	500
profondeur (mm)	599

EMEACV314B EMEACV314B DEEE HT 8,33 € PPI TTC 449,99 €

### CUISINIÈRES TOUT ELECTRIQUE



85 50 65 L 4 zone(s) A

Four multifonction  
Catalyse  
65L  
Classe A  
8 modes de cuisson  
Minuterie Cut off  
Gril 1500W  
1 grille, 1 plaque à pâtisserie, 1 lèche-frite Procook et un tournebroche  
Table de cuisson : 4 foyers électrique  
Dim : 50x60x85 cm (LxPxH)

classe d'efficacité énergétique	A
capacité nette totale (l)	65
nombre d'espaces de cuisson (utilisables simultanément)	4
nettoyage du four	catalytique
hauteur (mm)	850
largeur (mm)	500
profondeur (mm)	600

EMEACE113B EMEACE113B DEEE HT 8,33 € PPI TTC 349,99 €

## ASPIRATION

### CASQUETTE



80 C

Hotte casquette 80 cm - 350 m³/h  
68 dB(A) vitesse maximale  
Visière en verre  
Boutons poussoirs  
3 vitesses  
LED 2 x 4 W  
Filtres charbon inclus  
Classe C  
Inox



classe d'efficacité énergétique	C
émission du bruit (dB(A) re 1 pW)	68
puissance max. de soufflerie extraction d'air (m³/h)	345
largeur (mm)	800

ALXAHC840IX ALXAHC840IX DEEE HT 4,17 € PPI TTC 209,00 €



60 C

Hotte casquette 60 cm - 250 m³/h  
65 dB(A) vitesse maximale  
Visière en verre  
Boutons poussoirs  
3 vitesses  
LED 1 x 4 W  
Filtre charbon plat inclus  
Classe C  
Inox



classe d'efficacité énergétique	C
émission du bruit (dB(A) re 1 pW)	65
puissance max. de soufflerie extraction d'air (m³/h)	230
largeur (mm)	600

ALXAHC62SIX ALXAHC62SIX DEEE HT 4,17 € PPI TTC 149,00 €



60 C

Hotte casquette 60 cm - 250 m³/h  
65 dB(A) vitesse maximale  
Visière en verre  
Boutons poussoirs  
3 vitesses  
LED 1 x 4 W  
Filtre charbon plat inclus  
Classe C  
Blanche



classe d'efficacité énergétique	C
émission du bruit (dB(A) re 1 pW)	65
puissance max. de soufflerie extraction d'air (m³/h)	230
largeur (mm)	600

ALXAHC62SWH ALXAHC62SWH DEEE HT 4,17 € PPI TTC 119,00 €



60 C

Hotte casquette 60 cm - 250 m³/h  
65 dB(A) vitesse maximale  
Visière en verre  
Boutons poussoirs  
3 vitesses  
LED 1 x 4 W  
Filtre charbon plat inclus  
Classe C  
Noire



classe d'efficacité énergétique	C
émission du bruit (dB(A) re 1 pW)	65
puissance max. de soufflerie extraction d'air (m³/h)	230
largeur (mm)	600

ALXAHC62SBK ALXAHC62SBK DEEE HT 4,17 € PPI TTC 119,00 €

Caractéristiques techniques, visuels, DEEE unitaire HT, PPI TTC en euros hors DEEE emportés (non livrés), n'engageant pas Rexel et susceptibles de modification. NC = nous consulter.



## ASPIRATION

### PYRAMIDE

▲ **airlux**

90 C

Hotte murale Pyramide 90 cm  
510 m<sup>3</sup>/h  
67 dB(A) vitesse maximale  
Boutons poussoirs  
3 vitesses - LED 2 x 4 W  
Filtres charbon inclus  
Classe C  
Inox



classe d'efficacité énergétique	C
émission du bruit (dB(A) re 1 pW)	67
puissance max. de soufflerie extraction d'air (m <sup>3</sup> /h)	501
largeur (mm)	900

ALXGHP945IX ALXGHP945IX DEEE HT 4,17 € PPI TTC 209,00 €

▲ **airlux**

60 C

Hotte murale Pyramide 60 cm  
510 m<sup>3</sup>/h  
67 dB(A) vitesse maximale  
Boutons poussoirs  
3 vitesses  
LED 2 x 4 W  
Filtres charbon inclus  
Classe C  
Inox



classe d'efficacité énergétique	C
émission du bruit (dB(A) re 1 pW)	67
puissance max. de soufflerie extraction d'air (m <sup>3</sup> /h)	498
largeur (mm)	600

ALXGHP645IX ALXGHP645IX DEEE HT 4,17 € PPI TTC 189,00 €

▲ **airlux**

90 C

Hotte murale Pyramide 90 cm  
510 m<sup>3</sup>/h  
67 dB(A) vitesse maximale  
Boutons poussoirs  
3 vitesses  
LED 2 x 4 W  
Filtres charbon inclus  
Classe C  
Blanche



classe d'efficacité énergétique	C
émission du bruit (dB(A) re 1 pW)	67
puissance max. de soufflerie extraction d'air (m <sup>3</sup> /h)	501
largeur (mm)	900

ALXGHP945WH ALXGHP945WH DEEE HT 4,17 € PPI TTC 189,00 €

▲ **airlux**

90 C

Hotte murale Pyramide 90 cm  
510 m<sup>3</sup>/h  
67 dB(A) vitesse maximale  
Boutons poussoirs  
3 vitesses  
LED 2 x 4 W  
Filtres charbon inclus  
Classe C  
Noire



classe d'efficacité énergétique	C
émission du bruit (dB(A) re 1 pW)	67
puissance max. de soufflerie extraction d'air (m <sup>3</sup> /h)	501
largeur (mm)	900

ALXGHP945BK ALXGHP945BK DEEE HT 4,17 € PPI TTC 189,00 €

▲ **airlux**

60 C

Hotte murale Pyramide 60 cm  
510 m<sup>3</sup>/h  
67 dB(A) vitesse maximale  
Boutons poussoirs  
3 vitesses  
LED 2 x 4 W  
Filtres charbon inclus  
Classe C  
Blanche



classe d'efficacité énergétique	C
émission du bruit (dB(A) re 1 pW)	67
puissance max. de soufflerie extraction d'air (m <sup>3</sup> /h)	498
largeur (mm)	600

ALXGHP645WH ALXGHP645WH DEEE HT 4,17 € PPI TTC 169,00 €

▲ **airlux**

60 C

Hotte murale Pyramide 60 cm  
510 m<sup>3</sup>/h  
67 dB(A) vitesse maximale  
Boutons poussoirs  
3 vitesses  
LED 2 x 4 W  
Filtres charbon inclus  
Classe C  
Noire



classe d'efficacité énergétique	C
émission du bruit (dB(A) re 1 pW)	67
puissance max. de soufflerie extraction d'air (m <sup>3</sup> /h)	498
largeur (mm)	600

ALXGHP645BK ALXGHP645BK DEEE HT 4,17 € PPI TTC 169,00 €

Caractéristiques techniques, visuels, DEEE unitaire HT, PPI TTC en euros hors DEEE emportés (non livrés), n'engageant pas Rexel et susceptibles de modification. NC = nous consulter.

# ÉQUIPEMENT COLLECTIVITÉS

## ASPIRATION

### GRUPE ASPIRATION

**airlux**

C

Groupe filtrant 52 cm  
270 m³/h  
65 dB(A) vitesse maximale  
Curseur - 3 vitesses  
LED 2 x 4 W  
Filtre charbon inclus  
Classe C  
Silver



classe d'efficacité énergétique	C
émission du bruit (dB(A) re 1 pW)	65
puissance max. de soufflerie circulation d'air (m³/h)	270

ALXGHF527SI ALXGHF527SI DEEE HT 4,17 € PPI TTC 109,00 €

## FOURS

### FOUR

**Amica**  
*for living*

A

Four encastrable Multifonction  
Chaleur tournante  
Pyrolyse  
Inox  
65 litres  
10 programmes  
Classe A  
Thermostat 50°-250° - affichage LED  
Porte froide 4 verres  
2 manettes push-pull - Dim : 59 x 59,4 x 56 cm (HxLxP)  
Encastrement : 59,3 x 56 x 55 cm



classe d'efficacité énergétique	A
Volume utile (l)	65
capacité utile (l)	65
nettoyage du four	par pyrolyse
nombre de programmes	10
profondeur de niche (mm)	550
largeur de niche (mm)	560
hauteur de niche (mm)	593

EMEA05016 EMEA05016 DEEE HT 8,33 € PPI TTC 449,99 €

**Amica**  
*for living*

A

Four encastrable Multifonction  
Chaleur tournante  
Catalyse  
Inox - 65 litres  
10 programmes  
Classe A  
Thermostat 50°-250°  
Programmeur digital  
Porte triple verre  
Dim : 59 x 59,4 x 56 cm (HxLxP)  
Encastrement : 59,3 x 56 x 55 cm



classe d'efficacité énergétique	A
Volume utile (l)	65
nettoyage du four	catalytique
nombre de programmes	10
fonctionnement multifonction	oui
profondeur de niche (mm)	593
largeur de niche (mm)	560
hauteur de niche (mm)	550

EMEA05004 EMEA05004 DEEE HT 8,33 € PPI TTC 349,99 €

**airlux**

A

Four convection émail lisse  
4 fonctions  
Porte plein verre  
Vitres amovibles sans outil  
Gradins fils  
59 L  
Classe A  
Inox



classe d'efficacité énergétique	A
capacité utile (l)	59
nettoyage du four	émail lisse
profondeur de niche (mm)	520
largeur de niche (mm)	558
hauteur de niche (mm)	580

ALXGFL40IXT ALXGFL40IXT DEEE HT 8,33 € PPI TTC 309,00 €

**Amica**  
*for living*

A

Four encastrable  
Convection naturelle  
Catalyse  
Inox  
70 litres  
4 modes de cuisson  
Classe A  
Programmeur digital - thermostat 50°-250°  
Porte tempérée 3 verres - 2 manettes - Dim : 60 x 60 x 57,5 cm (HxLxP) - Encastrement : 60 x 56 x 57 cm



classe d'efficacité énergétique	A
Volume utile (l)	70
capacité utile (l)	70
nettoyage du four	catalytique
largeur de niche (mm)	560
hauteur de niche (mm)	600

EMEA03004 EMEA03004 DEEE HT 8,33 € PPI TTC 299,99 €

Caractéristiques techniques, visuels, DEEE unitaire HT, PPI TTC en euros hors DEEE emportés (non livrés), n'engageant pas Rexel et susceptibles de modification. NC = nous consulter.

## TABLES INDUCTION À POSER

### TABLE INDUCTION À POSER

**SEVERIN**

59

Double plaques à induction, diamètre 22 cm avec reconnaissance des plats, rapide, économique et facile à nettoyer, affichage digital, commande sensitive, réglage de température de 60-240 °C ou en dix étapes, minuterie de 180 minutes avec signal sonore et arrêt automatique, sécurité de surchauffe, voyant lumineux.



largeur (mm) 590  
couleur de base du cadre noir

EVEDK1031 EVE1031 DEEE HT 0,50 € PPI TTC 199,99 €

**SEVERIN**

28

Plaque induction diamètre env. 22 cm, avec reconnaissance des plats, rapide, économique, et facile à nettoyer, affichage digital, commandes sensibles, réglage de température de 60°C - 240 °C ou en dix étapes, minuterie de 180 minutes avec signal sonore et arrêt automatique, sécurité de surchauffe, voyants lumineux.



largeur (mm) 280  
couleur de base du cadre noir

EVEKP1071 EVE1071 DEEE HT 0,42 € PPI TTC 79,99 €

## TABLES INDUCTION

### 3 ZONES

**airlux**

58

GLEM  
Table induction 60 cm  
3 foyers dont 1 Ø 28 cm  
6,4 kW  
Commandes sensibles  
3 boosters  
3 minuteurs  
Sécurité totale  
Noire



largeur (mm) 580  
couleur de base du cadre noir

ALXGTI632N ALXGTI632N DEEE HT 4,17 € PPI TTC 509,00 €

### DOMINOS

**airlux**

29

Domino induction 30 cm  
2 foyers  
3,4 kW  
Commandes sensibles  
1 booster  
2 minuteurs de 0 à 99 mn  
Sécurité totale  
Noir



largeur (mm) 290  
couleur de base du cadre noir

ALXGTI322 ALXGTI322 DEEE HT 4,17 € PPI TTC 359,00 €


## TABLES VITROCÉRAMIQUE

### 4 ZONES

**airlux**

59

Table vitrocéramique 60 cm  
4 Hi-Light  
6 kW  
Commandes sensibles frontales  
4 boosters  
4 sécurités  
Noire



largeur (mm) 590  
couleur de base du cadre noir


ALXGTH64S ALXGTH64S DEEE HT 4,17 € PPI TTC 369,00 €

### 3 ZONES

**airlux**

59

Table vitrocéramique 60 cm  
3 Hi-Light  
5,3 kW  
3 boosters  
4 sécurités  
Commandes frontales sensibles  
9 allures de chauffe par foyer  
Gratioir de nettoyage  
Témoins de chaleur résiduelle  
Sécurité enfants, verrouillage du clavier  
Sécurité anti-débordement  
Épaisseur de la vitrocéramique : 4 mm  
Séigraphie des foyers : ronde  
Noire



nombre d'espaces de cuisson 3  
largeur (mm) 590  
couleur de base du cadre noir  
puissance (W) 5300  
hauteur d'encastrement (mm) 57  
profondeur d'encastrement (mm) 490

ALXGTH63XS ALXGTH63XS DEEE HT 4,17 € PPI TTC 309,00 €


Caractéristiques techniques, visuels, DEEE unitaire HT, PPI TTC en euros hors DEEE emportés (non livrés), n'engageant pas Rexel et susceptibles de modification. NC = nous consulter.



# ÉQUIPEMENT COLLECTIVITÉS

## TABLES VITROCÉRAMIQUE

### DOMINOS




**airlux**

29

Domino vitrocéramique 30 cm  
2 Hi-Light  
3 kW  
2 boosters  
Commandes sensibles  
2 minuteurs indépendants  
4 sécurités dont l'arrêt automatique  
Noir

nombre d'espaces de cuisson 2  
largeur (mm) 290  
couleur de base du cadre noir

ALXATH320S ALXATH320S DEEE HT 4,17 € PPI TTC 319,00 €



**airlux**

28,5

Domino vitrocéramique 30 cm  
2 Hi-Light  
3 kW  
Manettes frontales  
Grattoir de nettoyage  
Témoins de chaleur résiduelle  
Noir/manettes chromées

nombre d'espaces de cuisson 2  
largeur (mm) 285  
couleur de base du cadre noir

ALXATH320M ALXATH320M DEEE HT 4,17 € PPI TTC 309,00 €



**smeg**

3

Domino vitrocéramique  
30 cm  
2 foyers  
manettes de commande noires "Elementi"  
Minuterie  
cadre inox  
Minuterie fin de cuisson  
Signal sonore fin de cuisson

largeur (mm) 30  
couleur de base du cadre noir

SMFS232TCX SMFS232TCX DEEE HT 4,17 € PPI TTC 299,99 €



**airlux**

29

Domino vitrocéramique 30 cm  
2 Hi-Light  
3 kW  
2 boosters  
Commandes sensibles  
3 sécurités dont l'arrêt automatique  
Noir

nombre d'espaces de cuisson 2  
largeur (mm) 290  
couleur de base du cadre noir

ALXGTH320SN ALXGTH320SN DEEE HT 4,17 € PPI TTC 259,00 €

## TABLES EMAIL ET VERRE

### TOUT GAZ




**airlux**

29

Domino vitrocéramique 30 cm  
2 High-Light  
3 kW  
Manettes frontales  
Témoins de chaleur résiduelle  
Noir

nombre d'espaces de cuisson 2  
largeur (mm) 290  
couleur de base du cadre noir

ALXGTH32M ALXGTH32M DEEE HT 4,17 € PPI TTC 249,00 €



**airlux**

59

Table émail gaz naturel 60 cm  
4 foyers gaz  
7,5 kW  
Manettes latérales  
Allumage une main  
Sécurité thermocouples  
Grilles émaillées  
Blanche

nombre d'espaces de cuisson 4  
largeur (mm) 590  
couleur de base du cadre blanc

ALXGTL64AWHG ALXGTL64AWHG DEEE HT 4,17 € PPI TTC 199,00 €

Caractéristiques techniques, visuels, DEEE unitaire HT, PPI TTC en euros hors DEEE emportés (non livrés), n'engageant pas Rexel et susceptibles de modification. NC = nous consulter.

## TABLES EMAIL ET VERRE

### TOUT GAZ

▲ **airlux**

Table émail gaz naturel 60 cm  
4 foyers gaz  
7,5 kW  
Manettes latérales  
Allumage une main  
Sécurité thermocouples  
Grilles émaillées  
Inox

6



largeur (mm) 60  
couleur de base du cadre acier inoxydable

ALXGTL64AIXGN ALXGTL64AIXGN DEEE HT 4,17 € PPI TTC 199,00 €

▲ **airlux**

Domino inox gaz 30 cm  
2 foyers gaz  
4 kW  
Manettes frontales  
Allumage une main  
Sécurité thermocouples  
Grille émaillée

29



nombre d'espaces de cuisson 2  
largeur (mm) 290  
couleur de base du cadre acier inoxydable

ALXGT32IX ALXGT32IX DEEE HT 4,17 € PPI TTC 169,00 €

## TABLES TOUT ELECTRIQUE

### DOMINOS

▲ **airlux**

GLEM  
Domino INOX électrique 30 cm  
2 foyers électriques rapides  
3,5 kW  
Manettes frontales  
Témoin de mise sous tension

29



nombre d'espaces de cuisson 2  
largeur (mm) 290  
couleur de base du cadre acier inoxydable

ALXGT320IX ALXGT320IX DEEE HT 4,17 € PPI TTC 139,00 €

▲ **airlux**

GLEM  
Domino émail électrique 30 cm  
2 foyers électriques rapides  
3,5 kW  
Manettes frontales  
Témoin de mise sous tension  
Blanc

29



nombre d'espaces de cuisson 2  
largeur (mm) 290  
couleur de base du cadre blanc

ALXGT320WH ALXGT320WH DEEE HT 4,17 € PPI TTC 129,00 €

## TABLES EMAIL À POSER

### TABLE EMAIL À POSER

SEVERIN

Réchaud 2 plaques, corps résistant à la chaleur, plaques chauffantes diamètre env 15.5 cm  
1000 W et 18.5 cm  
1500 W, thermostat réglables, voyant lumineux

50



nombre d'espaces de cuisson 2  
largeur (mm) 500  
couleur de base du cadre blanc

EVEDK1042 EVE1042 DEEE HT 0,42 € PPI TTC 44,99 €

SEVERIN

Réchaud une plaque diamètre env. 18 cm, corps laqué résistant à la chaleur, thermostat réglable, voyants lumineux.

25



largeur (mm) 250

EVEKP1091 EVE1091 DEEE HT 0,42 € PPI TTC 28,00 €

Caractéristiques techniques, visuels, DEEE unitaire HT, PPI TTC en euros hors DEEE emportés (non livrés), n'engageant pas Rexel et susceptibles de modification. NC = nous consulter.

# ÉQUIPEMENT COLLECTIVITÉS

## LAVE LINGE FRONTAL

### LAVE LINGE 7, 6 KG



1400  
tours t/

85

59,5

Lave-linge frontal 7 Kg - Classe A+++/A/B  
Vitesse d'essorage: 1400 Trs/min variable  
16 programmes dont 1 personnalisable  
Température de lavage : 20/30/40/60/90°C  
Tambour : inox (45,5 L)  
Cuve polypropylène et fibre de verre  
Consommation d'énergie : 174 kWh / an  
Consommation d'eau : 9900 L / an  
Niveau sonore : lavage - 58 dB (A) - essorage - 76 dB (A)  
Fin différée - Sécurité enfant  
Porte réversible, hublot fumé, contour silver

vitesse d'essorage max. avec le programme standard « coton 60 °C » (tr/min)	1400 tours
sélection de l'heure de démarrage	oui
volume du tambour (l)	45,5
consommation d'énergie annuelle moyenne (kWh)	174
largeur (mm)	595
hauteur (mm)	850
profondeur (mm)	495

EMEAWD6073 EMEAWD6073 DEEE HT 8,33 € PPI TTC 389,99 €



1200 t

Lave linge frontal 6kg  
Vitesse d'essorage: 1200 Trs/min  
16 Programmes dont 1 personnalisable  
Température de lavage : 20/30/40/60/90°C  
Tambour : inox (45,5 L)  
Consommation d'énergie : 153 kWh / an  
Consommation d'eau : 9240 L / an  
Niveau sonore : lavage - 59 dB (A) / essorage - 76 dB (A)  
Porte réversible, hublot fumé, contour silver  
Bandeau de commandes : Fin différée  
Sécurité enfant

vitesse d'essorage max. avec le programme standard « coton 60 °C » (tr/min)	1200
affichage du temps restant	oui
volume du tambour (l)	45,5
consommation d'énergie annuelle moyenne (kWh)	153
consommation d'eau estimée/an (220 programmes standard) (l)	9240

EMEAWB6062 EMEAWB6062 DEEE HT 8,33 € PPI TTC 349,99 €

## SÈCHE LINGE

### SÈCHE LINGE POMPE À CHALEUR



84,5 59,5 A++

Sèche-linge frontal 8 Kgs, pompe à chaleur  
Condenseur 2700 W  
Durée pour un programme coton :  
- charge pleine : 170 min  
- 1/2 charge : 95 min  
Consommation d'énergie : 236 kWh / an  
Tambour : inox (105 L)  
16 programmes dont 1 personnalisable - 67 dB (A)  
Porte réversible, hublot fumé, contour silver  
Affichage: display LED  
Départ différé  
Sécurité enfant  
Lumière intérieure

classe énergétique	A++
hauteur (mm)	845
largeur (mm)	595
profondeur (mm)	640

EMEASC6083 EMEASC6083 DEEE HT 8,33 € PPI TTC 529,99 €

### SÈCHE LINGE ÉVACUATION



85 59,5 C

Programmation par minuteur (de 10 à 130 minutes)  
8 programmes  
Cycle fraîcheur  
Affichage Leds  
Tambour galvanisé 104 L  
Sécurité enfants  
Voynet d'entretien du filtre  
Suivi de programme  
Top amovible.

classe d'efficacité énergétique	C
hauteur	850
largeur (mm)	595
profondeur (mm)	540

EKODV6110 EKODV6110 DEEE HT 8,33 € PPI TTC 248,53 €

## LAVE VAISSELLE

### LAVE VAISSELLE 50 CM



43,80 55 49dB

Lave Vaisselle  
6 couverts  
Silver  
Classe A+ / A / A - Electronique  
Départ différé 2 / 4 / 6 / 8 h  
49dB  
6 programmes  
3 températures de lavage  
1 panier coulissant  
1 panier à couverts  
Dim : 43,8 x 55 x 50 cm (HxLxP)

capacité en couverts	6
nombre de programmes	6
volume (dB)	49
largeur (mm)	550
hauteur (mm)	438
profondeur (mm)	500

EMEADP0601S EMEADP0601S DEEE HT 8,33 € PPI TTC 349,99 €



43,80 55 49dB

Lave Vaisselle  
6 couverts  
Blanc  
Classe A+ / A / A  
Electronique  
Départ différé 2 / 4 / 6 / 8 h  
49dB  
6 programmes  
3 températures de lavage  
1 panier coulissant  
1 panier à couverts  
Dim : 43,8 x 55 x 50 cm (HxLxP)

couleur	blanc
capacité en couverts	6
nombre de programmes	6
volume (dB)	49
largeur (mm)	550
hauteur (mm)	438
profondeur (mm)	500

EMEADP0601 EMEADP0601 DEEE HT 8,33 € PPI TTC 329,99 €

Caractéristiques techniques, visuels, DEEE unitaire HT, PPI TTC en euros hors DEEE emportés (non livrés), n'engageant pas Rexel et susceptibles de modification. NC = nous consulter.

## LAVE VAISSELLE


### LAVE VAISSELLE 60 CM



Lave vaisselle 60 cm  
Inox 12 couverts  
DD avec display :24 h  
5 Programmes  
3 Températures de lavage  
6 Touches  
11 Voyants  
4 Pieds réglables  
Sécurités Anti-débordement & ouverture porte  
Classe énergétique (Energie/Lavage/Séchage) : A++ / A / A  
Niveau sonore 47 dB  
dim : 85 x 60 x 58 cm

couleur	inox
capacité en couverts	12
nombre de programmes	4
volume (dB)	47
largeur (mm)	600
hauteur (mm)	850
profondeur (mm)	580

EMEADP1212X EMEADP1212X DEEE HT 8,33 € PPI TTC 349,99 €



Lave vaisselle blanc 12 couverts  
DD : 3/6/9 h  
5 Programmes  
3 Températures de lavage  
6 Touches  
14 Voyants  
4 Pieds réglables  
Sécurités Anti-débordement & ouverture porte  
Classe énergétique (Energie/Lavage/Séchage) : A++ / A / A  
Niveau sonore 47 dB  
Dim : 85 x 60 x 58 cm

couleur	blanc
capacité en couverts	12
nombre de programmes	4
volume (dB)	47
largeur (mm)	600
hauteur (mm)	850
profondeur (mm)	580

EMEADP1212B EMEADP1212B DEEE HT 8,33 € PPI TTC 329,99 €



Lave-vaisselle  
Pose libre  
Nombre de couverts : 13, A+, 11,5 L, dB(A) : 47  
Nombre de programmes : 5. Sécurité anti-débordement et anti-fuite  
LED  
Silver

capacité en couverts	13
émission du bruit (dB(A) re 1 pW)	47

EK0TDFN15311S EK0TDFN15311S DEEE HT 6,67 € PPI TTC 407,29 €



Lave-vaisselle  
Pose libre, Nombre de couverts : 13, A+, 11,5 L, dB(A) : 47,  
Nombre de programmes : 5, Cuve Inox  
Afficheur Leds  
Demi-charge  
Sécurité anti fuite et débordement  
Blanc

classe d'efficacité énergétique	A+
capacité en couverts	13
nombre de programmes	5
affichage du temps restant	oui
émission du bruit (dB(A) re 1 pW)	47
raccordement d'eau chaude	oui
largeur (mm)	598
profondeur (mm)	600
hauteur de niche (mm)	850

EK0TDFN15311W EK0TDFN15311W DEEE HT 6,67 € PPI TTC 375,04 €



Lave-vaisselle  
Pose Libre, 60cm, 13 cv, A+, db(A) 49, 11,5 L, 4 programmes,  
Départ différé 3-6-9 heures  
Panier à couvert nomade  
Silver

EKODFN113S EKODFN113S DEEE HT 6,67 € PPI TTC 327,04 €



Lave-vaisselle  
Pose Libre, 60 cm, 13 cv, A+, db(A) 49, 11,5 L, 4 programmes,  
Départ différé 3-6-9 heures  
Panier à couvert nomade  
Blanc

EKODFN113 EKODFN113 DEEE HT 6,67 € PPI TTC 298,24 €

Caractéristiques techniques, visuels, DEEE unitaire HT, PPI TTC en euros hors DEEE emportés (non livrés), n'engageant pas Rexel et susceptibles de modification. NC = nous consulter.

# ÉQUIPEMENT COLLECTIVITÉS

## SÈCHE CHEVEUX

### SECHE CHEVEUX



1000 kW

Sèche-cheveux CARAÏBE base avec flexible IP 44 débit d'air de 80 m<sup>3</sup>/h, 1000W,  
 · Débit d'air: 80m<sup>3</sup>/h  
 · IP44 pour le Caraïbe basique avec base  
 · IP43 pour le Caraïbe avec prise de courant  
 · Installation dans le volume 2 (Caraïbe Base)  
 · Installation dans le volume 3 (Caraïbe avec prise de courant)  
 · Isolation électrique classe II  
 · Tuyau flexible: longueur 45cm étendue à 1.35m, diamètre extérieur de 40mm, diamètre intérieur 33mm  
 L=140 x l=150 x H=460mm, Poids=1,5 Kgs, Coloris Blanc

valeur de raccordement (W) 1000

JVD822278 JVD822278 DEEE HT 0,00 € PPI TTC 124,09 €



2000 kW

Sèche-Cheveux pistolet CALISTO noir mat 2000w, moteur brushless à très longue durée de vie, 6 configurations de séchage, installation volume 2, équipé d'un système ionisant

valeur de raccordement (W) 2000

JVD8221413 JVD8221413 DEEE HT 0,00 € PPI TTC 115,14 €



1400 kW

Sèche-cheveux CLIPPER II  
 Lancement par pression de la main  
 Concentrateur intégré de l'air  
 6 configurations de séchage  
 Équipé d'un système ioniseur  
 modèle pistolet avec prise rasoir mono-tension 230 V  
 Installation volume 3.  
 IP 21  
 débit d'air de 70 à 95 m<sup>3</sup>/h,  
 Puissance 1400W,  
 L=205 x l=139 x H=245mm, Poids=0,8Kgs,  
 Coloris Blanc

tension (V) 230  
 valeur de raccordement (W) 1400

JVD8221197 JVD8221197 DEEE HT 0,00 € PPI TTC 84,32 €



1250 kW

Sèche-cheveux PAGGIO base blanc, 1250W,  
 · Alimentation: 230V - 50Hz  
 · 2 configurations de séchage  
 · Débit d'air: 38 et 76m<sup>3</sup>/h  
 · IP21  
 · Installation dans le volume 3  
 · Classe II  
 · Longueur de câble spiralé: 25cm  
 L=120 x l=90 x H=180mm, Poids=0,5Kgs, Coloris Blanc

valeur de raccordement (W) 1250

JVD822284 JVD822284 DEEE HT 0,00 € PPI TTC 58,61 €

### SECHE CHEVEUX HOTELLERIE



1875 kW

Sèche-cheveux ALTEO modèle pistolet avec prise rasoir bi-tension, 1875W,  
 Poignée brevetée LightTouch®  
 mise en marche par simple prise en main  
 6 configurations de séchage  
 Équipé d'un système ionisant  
 5 couleurs au choix  
 7 supports au choix  
 Débit d'air : 70 et 115 m<sup>3</sup>/h  
 3 températures (dont 1 froide)  
 IP21  
 Classe II  
 Garantie 2 ans

L=227 x l=100 x H=258mm, Poids=0,8Kgs, Coloris Blanc

valeur de raccordement (W) 1875

JVD8221177 JVD8221177 DEEE HT 0,00 € PPI TTC 158,50 €



1250 kW

PAGGIO BASE BLANC  
 · Alimentation: 230V - 50Hz  
 · 3 configurations de séchage  
 · Débit d'air: 38 et 76m<sup>3</sup>/h  
 · IP21  
 · Installation dans le volume 3  
 · Classe II  
 · Longueur de câble spiralé: 25cm

valeur de raccordement (W) 1250

JVD822284 JVD822284 DEEE HT 0,00 € PPI TTC 58,61 €

Caractéristiques techniques, visuels, DEEE unitaire HT, PPI TTC en euros hors DEEE emportés (non livrés), n'engageant pas Rexel et susceptibles de modification. NC = nous consulter.



## SÈCHE CHEVEUX

### SECHE CHEVEUX HOTELLERIE



Sèche-Cheveux PICCOLO bi-voltage 1200w sur support mural  
Compact  
Installation volume 3  
2 configurations de séchage

JVD822936      JVD822936      DEEE HT 0,00 €      PPI TTC 53,36 €

## MIROIRS

### MIROIRS



Miroir COSMOS lumineux bras tubulaire  
Vision grossissante x5  
Installation sans raccordement électrique  
Fonctionne avec 1 pile lithium 3.6v fournie  
Temporisation 3mn, bras laiton chromé tubulaire  
4 articulations  
Mise sous tension par système sensitif.

JVD8661136      JVD8661136      DEEE HT 0,00 €      PPI TTC 193,93 €



Miroir FIESTA  
Cuivre sur pied double face (normal et vision x3) avec bras en laiton chromé tubulaire.

JVD8661516      JVD8661516      DEEE HT 0,00 €      PPI TTC 90,00 €



Miroir FIESTA MURAL  
Chrome  
Double face (normal ou vision x3)  
Bras en laiton chromé tubulaire  
Diamètre : 200 mm

JVD8661510      JVD8661510      DEEE HT 0,00 €      PPI TTC 54,00 €

Caractéristiques techniques, visuels, DEEE unitaire HT, PPI TTC en euros hors DEEE emportés (non livrés), n'engageant pas Rexel et susceptibles de modification. NC = nous consulter.

# ÉQUIPEMENT COLLECTIVITÉS

## REPASSAGE

### FERS A REPASSER

#### SEVERIN

Fer vapeur blanc/violet, 2400 W, 200 ml, pour le repassage à sec ou à vapeur, débit de vapeur jusqu'à 30g/min, défroissage vertical jusqu'à 70g/min, touche spray, système auto-nettoyage, système anti-tartre, système anti-gouttes, réservoir d'eau transparent, niveau d'eau visible, semelle avec revêtement céramique anti-adhésif, poignée avec revêtement en gomme, thermostat réglable, voyant lumineux, sécurité thermique, cordon orientable, rangement de cordon.



débit de vapeur (g/min) 30

EVEBA3243 EVE3243 DEEE HT 0,21 € PPI TTC 34,99 €

### TABLE A REPASSER



PRESTIGE planche à repasser avec housse argentée, 4 hauteurs réglables, 4 patins antidérapants, structure et pieds en acier laqué blanc, Auto-verrouillage lorsque la planche est pliée, Housse élastique argentée, rembourrage en fibre"



JVD866632 JVD866632 DEEE HT 0,00 € PPI TTC 105,04 €

## COFFRE FORT

### COFFRE FORT ELECTRIQUE



Coffre-fort électronique - Sécurité et technicité - Historique des opérations - Accueille un ordinateur portable 17" (33 x 32 x 6 cm) - Livré avec une clé de sécurité. Verrouillage par code 4 à 6 chiffres ou par carte magnétique. Blocage pendant 15 minutes après 4 essais erronés. Commande de déverrouillage et de gestion pour la direction de l'hôtel. Alimentation : 4 piles 1,5 V type LR6 (AA) fournies. Alerte en cas de piles faibles. Fermeture 2 penne acier Ø 20 mm. Corps en acier épaisseur 2 mm. Porte en acier épaisseur 4 mm. Fixation : 2 points au dos et à la base. GARANTIE 2 ANS. Soumis à l'ÉCO recyclage.



JVD866665 JVD866665 DEEE HT 0,00 € PPI TTC 236,08 €



Coffre-Fort FORTRESS 15' avec verrouillage par code. Blocage automatique après 4 essais. Livré avec une clé de sécurité. Dim. intérieures (15" / 26 L) : L.430 x H. 200 x P.305 mm. Dim. extérieures (15" / 26 L) : L.435 x H. 205 x P.405 mm.



JVD8661605 JVD8661605 DEEE HT 0,00 € PPI TTC 162,00 €

## PRÉPARATION CULINAIRE

### CAFÉ



Machine Espresso mini CORSETO noire. Compatible Nespresso compacte. Pratique, réservoir facile à enlever, et à nettoyer. Ajustable, support de la tasse réglable, compatible petite et grande tasse. Facile 2 boutons seulement pour un usage instinctif. Facile à nettoyer. Design exclusif JVD.



couleur de base noir  
capacité (l) 0.8  
puissance (W) 1400

JVD8661612 JVD8661612 DEEE HT 0,00 € PPI TTC 118,80 €

#### SEVERIN

Cafetière filtre isotherme 'TYPE' avec sélecteur d'arôme, noir/inox, 1000 W, 1,15 L. Design de qualité supérieure avec applications inox. Verseuse isotherme inox avec couvercle de filtration et commande pratique à une main pour un maintien longue durée de la température. Filtre pivotant avec porte-filtre amovible 1 x 4. Système anti-goutte pour retirer sans risque la verseuse, même pendant la préparation du café. Indication du niveau d'eau bien visible sur les deux côtés. Arrêt automatique. Commande facile. Touche marche-arrêt avec voyant lumineux. Compartiment intégré pour ranger le câble. Verseuse isotherme pratique, maniable d'une main, avec poignée ergonomique.



couleur inox / noir  
puissance (W) 1000  
capacité (l) 1.15

EVEKA4845 EVE4845 DEEE HT 0,25 € PPI TTC 70,00 €

Caractéristiques techniques, visuels, DEEE unitaire HT, PPI TTC en euros hors DEEE emportés (non livrés), n'engageant pas Rexel et susceptibles de modification. NC = nous consulter.

## PRÉPARATION CULINAIRE

### CAFÉ



#### SEVERIN

Cafetière électrique noir/inox brossé, puissance 1000 W, 10 tasses, niveau d'eau visible des deux côtés, touche marche-arrêt avec voyant lumineux, rangement de cordon, porte-filtre amovible 1x4 avec système anti-gouttes. Plaque chauffante, pour un maintien au chaud. Arrêt automatique après 35 min après la fin du cycle de percolation. Graduation sur la verseuse en verre visible des deux côtés et poignée ergonomique

couleur	inox brossé / noir
puissance (W)	1000

EVEKA4822	EVE4822	DEEE HT 0,25 €	PPI TTC 34,99 €
-----------	---------	----------------	-----------------

### BOUILLOIRES

#### SEVERIN

2200 W



Bouilloire électrique en acier inoxydable  
Puissance 2200 W - 11.  
Interrupteur marche-arrêt avec voyant lumineux  
Sécurité contre la surchauffe  
Poignée résistante à la chaleur  
Pieds antidérapants en caoutchouc  
Enrouleur de cordon  
Ouverture extra large pour un nettoyage facile  
Filtre amovible et lavable  
Socle 360° central-cordless  
Élément chauffant dissimulé  
Indicateur du niveau d'eau pour une lecture pratique

couleur	inox
capacité de chauffage (W)	2200
hauteur (mm)	220
largeur (mm)	200
profondeur (mm)	140

EVEWK3469	EVE3469	DEEE HT 0,25 €	PPI TTC 40,00 €
-----------	---------	----------------	-----------------



JVD

Bouilloire DUCHESSE 0,6L noire 800w, arrêt automatique à l'ébullition et à vide, rotation à 360DEG sur son socle, témoin de fonctionnement, longueur cordon 60cm  
Sécurisée : poignée SwitchSafe JVD®

couleur	noir
hauteur (mm)	162
profondeur (mm)	206

JVD866759	JVD866759	DEEE HT 0,00 €	PPI TTC 40,80 €
-----------	-----------	----------------	-----------------

#### SEVERIN



Bouilloire en verre eau et thé Deluxe, 3000 W, 1,7l (eau), 1,5l (thé), rotative 360DEG, inox/noir, fonction 'Easy Tea Select' avec 5 programmes préenregistrés  
Temps et température idéal adapté aux différents types de thé, réglage de température  
Filtre à thé fin en inox  
Niveau de température réglable de 40°C à 100°C en pas de 5°C  
Fonction de maintien au chaud pendant 30 minutes  
Résistance cachée par un fond plat en inox

couleur	inox / noir
puissance (W)	3000
capacité (l)	1,7

EVEWK3479	EVE3479	DEEE HT 0,25 €	PPI TTC 99,98 €
-----------	---------	----------------	-----------------



JVD

Bouilloire DIVA 1L inox 1500w, intérieur 100% inox 304, arrêt automatique à l'ébullition et à vide, rotation à 360DEG sur son socle, témoin de Fonctionnement, longueur cordon 60cm  
Sécurisée : poignée SwitchSafe® JVD  
Double paroi : plus silencieuse, maintien au chaud, pas de risque de brûlures  
Hygiénique : paroi & couvercle intérieur tout inox®

JVD8661343	JVD8661343	DEEE HT 0,00 €	PPI TTC 84,46 €
------------	------------	----------------	-----------------

Caractéristiques techniques, visuels, DEEE unitaire HT, PPI TTC en euros hors DEEE emportés (non livrés), n'engageant pas Rexel et susceptibles de modification. NC = nous consulter.

# ÉQUIPEMENT COLLECTIVITÉS

## PRÉPARATION CULINAIRE

### BOULLOIRES



**SEVERIN**

2200 W

Corps inox de qualité supérieure et verre résistant à la chaleur  
Commande à 1 main pratique et agréable  
Nettoyage facile avec son couvercle à grande ouverture  
Socle 360° central-cordless : la bouilloire peut être replacée dans n'importe quel sens sur le socle  
Résistance cachée par un fond plat inox  
Sécurité contre la surchauffe  
Arrêt automatique dès l'ébullition  
Interrupteur marche-arrêt avec voyant lumineux  
Bec verseur  
Pieds antidérapants en caoutchouc  
Enrouleur de câble

couleur	inox
puissance (W)	2200
capacité de chauffage (W)	2200

EVEWK3475 EVE3475 DEEE HT 0,25 € PPI TTC 49,99 €



**SEVERIN**

Bouilloire en verre  
Avec ouverture extra large pour un nettoyage facile  
Filtre amovible et lavable  
Protection pour les doigts sur le couvercle pour une manipulation sûre  
Socle 360° central-cordless : la bouilloire peut être replacée dans n'importe quel sens sur le socle.  
Capacité 1,0 l  
Couleur : verre-inox brossé-noir  
Interrupteur marche-arrêt avec voyant lumineux  
Sécurité contre la surchauffe  
Bec verseur avec filtre  
Pieds antidérapants en caoutchouc  
Enrouleur de cordon

couleur	verre / inox brossé / noir
puissance (W)	2200
capacité (l)	1

EVEWK3468 EVE3468 DEEE HT 0,25 € PPI TTC 40,00 €



**SEVERIN**

1000 W

Bouilloire économique sans fil  
niveau d'eau visible sur deux côtés  
sécurité thermique contre la chauffe à vide  
arrêt automatique dès l'ébullition  
interrupteur marche-arrêt avec voyant lumineux  
sécurité thermique contre la surchauffe  
couvercle de sécurité rabattable et verrouillable  
bec verseur très pratique

puissance (W)	1000
revêtement de la cuve	plastique
capacité de chauffage (W)	1000

EVEWK3360 EVE3360 DEEE HT 0,25 € PPI TTC 20,99 €



**SEVERIN**

Bouilloire sans fil, noir, 1000 W, l., niveau d'eau visible sur 2 côtés, sécurité thermique contre la chauffe à vide, arrêt automatique dès l'ébullition, interrupteur M/A, voyant lumineux, sécurité thermique contre la surchauffe, couvercle

couleur	noir
puissance (W)	1000

EVEWK3363 EVE3363 DEEE HT 0,25 € PPI TTC 20,99 €

### GRILLES PAINS



**SEVERIN**

Grille pain, noir, 700 W, 2 tranches, corps à parois isolantes, support pour réchauffer les petits-pains, réglage électronique du temps de cuisson, réglage de la durée du brunissage, éjection automatique, touche arrêt immédiat, tiroir ramasse-miettes, rangement de cordon

modèle	grille-pain deux tranches
puissance (W)	700

EVEAT2287 EVE2287 DEEE HT 0,11 € PPI TTC 25,00 €



**SEVERIN**

700 W

Grille pain 700 W, corps à parois isolantes, support pour réchauffer les petits-pains, réglage électronique du temps de cuisson, degré de dorage réglage, éjection automatique, touche arrêt immédiat, tiroir ramasse-miettes, rangement de cordon

modèle	grille-pain deux tranches
puissance (W)	700
capacité de chauffage (W)	700

EVEAT2288 EVE2288 DEEE HT 0,11 € PPI TTC 25,00 €

Caractéristiques techniques, visuels, DEEE unitaire HT, PPI TTC en euros hors DEEE exportés (non livrés), n'engageant pas Rexel et susceptibles de modification. NC = nous consulter.

## ÉCRANS LED

### MONITEURS TUNÉRISÉS



TV LED TN FHD 28"  
Ecran Plat,  
Tuner TNT HD MPEG4,  
Mode Gaming,  
Haut-Parleurs Intégrés (2x5W),  
HDMI 1.3,  
USB 2.0  
Pied ArcLine

28"

diagonale visible de l'écran (pouce)	28
raccordement USB	1
nombre de raccordements HDMI	1
largeur (mm)	641.5
hauteur (mm)	444
profondeur (mm)	178.8

LG528TK410V    LG528TK410V    DEEE HT 4,17 €    PPI TTC 199,00 €



TV LED TN FHD 24"  
Ecran Plat  
Tuner TNT HD MPEG4,  
Mode Gaming,  
Haut-Parleurs Intégrés (2x5W),  
HDMI 1.3,  
USB 2.0  
Pied ArcLine

24"

résolution	1366x768
diagonale visible de l'écran (pouce)	24
raccordement USB	1
nombre de raccordements HDMI	1
largeur (mm)	556
hauteur (mm)	392.7
profondeur (mm)	143.4

LG524TK410V    LG524TK410V    DEEE HT 4,17 €    PPI TTC 169,00 €

### TÉLÉVISEURS HOTELIERS



TV LED 43"  
FHD 1920x1080  
TUNER TNT HD MPEG4 DVB-T2/C/ S2  
PRO:CENTRIC SMART/DIRECT  
MODE HOTEL  
WI-FI

43"

diagonale visible de l'écran (pouce)	43
largeur (mm)	977
hauteur (mm)	630
profondeur (mm)	303

LG543LT661H    LG543LU661H    DEEE HT 8,33 €    PPI TTC 664,80 €



TV LED 43"  
DVB-T2/C/S2  
FHD 1920x1080  
Message & Vidéo d'accueil  
HDMI x1  
IR OUT (RS232C)  
Gestion à distance (RF)  
USB AUTO PLAYBACK (VIDEO, PHOTO, AUDIO)  
SYSTEME KENSINGTON,  
MODE HOTEL & MODE PRISON

43"

diagonale visible de l'écran (pouce)	43
largeur (mm)	974
hauteur (mm)	625
profondeur (mm)	220

LG543LT340C    LG543LT340C    DEEE HT 8,33 €    PPI TTC 535,20 €



TV LED 32"  
FHD 1920x1080  
TUNER TNT HD MPEG4 DVB-T2/C/ S2  
PRO:CENTRIC SMART/DIRECT  
MODE HOTEL  
WI-FI

32"

diagonale visible de l'écran (pouce)	32
largeur (mm)	739
hauteur (mm)	495
profondeur (mm)	241

LG532LT661H    LG532LT661H    DEEE HT 4,17 €    PPI TTC 498,00 €



TV LED 32"  
DVB-T2/C/S2  
FHD 1920x1080  
Message & Vidéo d'accueil  
HDMI x1  
IR OUT (RS232C)  
Gestion à distance (RF)  
USB AUTO PLAYBACK (VIDEO, PHOTO, AUDIO)  
SYSTEME KENSINGTON,  
MODE HOTEL & MODE PRISON

32"

diagonale visible de l'écran (pouce)	32
largeur (mm)	739
hauteur (mm)	472
profondeur (mm)	168

LG532LT340C    LG532LT340C    DEEE HT 4,17 €    PPI TTC 342,00 €

Caractéristiques techniques, visuels, DEEE unitaire HT, PPI TTC en euros hors DEEE emportés (non livrés), n'engageant pas Rexel et susceptibles de modification. NC = nous consulter.



# ÉQUIPEMENT COLLECTIVITÉS

## SUPPORTS ÉCRANS & VIDÉOPROJECTEURS

### SUPPORTS ÉCRANS MURAUX



ERARD®

Support plafond pour écrans plats 30 à 55"  
Inclinable et orientable. Vesa 100X100 jusqu'à  
400 X 400 - pour écrans de 30" à 55" poids maxi supporté  
30 kg, structure acier

mode de pose	plafond
couleur	gris
adapté à	téléviseur
hauteur (mm)	1050

EAD049540 EAD049540 DEEE HT 0,00 € PPI TTC 155,70 €



ERARD®

APPLIK support mural universel inclinable  
Pour écran grande taille (30" à 90"), poids maxi supporté :  
70 kg, système anti décrochement inclus, structure acier

mode de pose	mur
couleur	noir
adapté à	téléviseur

EAD2531 EAD002531 DEEE HT 0,00 € PPI TTC 95,40 €



ERARD®

FIXIT 400  
Support mural fixe, ultra-fin (16mm épaisseur) pour écrans  
LED de 30" à 55", vesa 200x200 à 400x400, poids maxi  
supporté : 50 kg

mode de pose	mur
couleur	noir
adapté à	téléviseur

EAD044040 EAD044040 DEEE HT 0,00 € PPI TTC 82,80 €



ERARD®

APPLIK Support mural universel fixe Pour écran grande taille  
(30" à 90"), poids maxi supporté : 80 kg, épaisseur du support  
25 mm, structure acier

mode de pose	mur
couleur	noir
adapté à	téléviseur

EAD2530.000 EAD002530 DEEE HT 0,00 € PPI TTC 75,60 €

Caractéristiques techniques, visuels, DEEE unitaire HT, PPI TTC en euros hors DEEE emportés (non livrés), n'engageant pas Rexel et susceptibles de modification. NC = nous consulter.

# NOUVEAUTÉS



## SÈCHE-CHEVEUX NEPTUNE



**AVEC REXEL**  
DEPUIS LE LANCEMENT DE  
L'OPÉRATION

Conscient de l'importance de la préservation de l'environnement et inscrit depuis longtemps dans une démarche responsable, l'entreprise JVD a lancé l'opération :

**1 SÈCHE-MAINS ACHETÉ = 1 ARBRE PLANTÉ**

Un arbre est planté à chaque sèche-mains de la gamme Air acheté ! Plus d'informations sur [jvd.fr](http://jvd.fr).

# PROFESSIONNEL

## BUANDERIE

### LAVE LINGE SEMI PROFESSIONNEL



1400 l A+++



Lave-linge myPRO  
8 kg - Vidange par gravité - Faibles consommations A+++  
16 programmes  
Alimentation 2 eaux : froide et chaude  
Carrosserie Inox  
Usage intensif : 7 500 cycles  
Conforme à la directive machines (2006/42/CE)  
Alimentation monophasée  
Dim : H850 x L597 x P624 mm  
Accessoires myPRO et myPROzip :  
Kit de superposition XYY916093165 : 160€  
Socle de rehausse XYY914890134 : 350€

vitesse d'essorage max. avec  
le programme standard « coton 60 °C » 1400  
(1/min)  
classe d'efficacité énergétique A+++


XYYWE170V XYY914535402 DEEE HT 0,00 € PPI TTC 2 238,72 €



Lave-linge myPROzip  
WE170PP  
8 kg  
Vidange par pompe  
Faibles consommations  
A+++  
6 programmes  
Alimentation 2 eaux : froide et chaude  
Carrosserie Inox  
Usage intensif : 7 500 cycles  
Conforme à la directive machines (2006/42/CE)  
Alimentation monophasée  
Dim : H850 x L597 x P624 mm  
Raccordement système de paiement (monnayeur, centrale de paiement)  
Accessoires myPROzip :  
Monnayeur simple B11COINBOX : XYY914890201 : 490 €  
Monnayeur double B12COINBOX : XYY914890202 : 796 €

XYYWE170PP XYY914535308 DEEE HT 0,00 € PPI TTC 2 238,72 €

### SÈCHE LINGE SEMI PROFESSIONNEL



Lave-linge myPRO - XYYWE170P  
8 kg  
Vidange par pompe  
Faibles consommations  
A+++  
16 programmes  
Alimentation 2 eaux : froide et chaude  
Carrosserie Inox  
Usage intensif : 7 500 cycles  
Conforme à la directive machines (2006/42/CE)  
Alimentation monophasée  
Dim : H850 x L597 x P624 mm  
Accessoires myPRO et myPROzip :  
Kit de superposition XYY916093165 : 160€  
Socle de rehausse XYY914890134 : 350€

XYYWE170P XYY914535303 DEEE HT 0,00 € PPI TTC 2 238,72 €



A+++



Sèche-linge myPRO - XYYTE1120  
8kg  
Tambour inox  
Détection automatique de l'humidité Résiduelle  
16 programmes  
Usage intensif (7 500 cycles)  
Conforme à la directive machines (2006/42/CE)  
Alimentation monophasée  
Kit d'évacuation des eaux du condensat fourni  
Dim : H850 x L600 x P640 mm  
Accessoires myPRO et myPROzip :  
Kit de superposition XYY916093165 : 160€  
Socle de rehausse XYY914890134 : 350€

type de séchage condensation  
capacité « coton » (kg) 8  
classe d'efficacité énergétique A+++

XYYTE1120 XYY0916097621 DEEE HT 0,00 € PPI TTC 1 943,04 €

### KIT DE SUPERPOSITION MY PRO



Sèche-linge myPROzip - XYYTE1120PP  
8kg  
Tambour inox  
Détection automatique de l'humidité Résiduelle  
2 programmes  
Usage intensif (7 500 cycles)  
Conforme à la directive machines (2006/42/CE)  
Alimentation monophasée  
Kit d'évacuation des eaux du condensat fourni  
Dim : H850 x L600 x P640 mm  
Raccordement système de paiement (monnayeur)  
Accessoires myPRO et myPROzip :  
Kit de superposition XYY916093165 : 160€  
Socle de rehausse XYY914890134 : 350€

TE1120PP XYY916098136 DEEE HT 0,00 € PPI TTC 1 943,04 €



Kit de superposition myPRO - pour mettre un TE1120/P sur une WE170P/V/PP



XYYKITMYPRO XYY916093165 DEEE HT 0,00 € PPI TTC 179,52 €

Caractéristiques techniques, visuels, DEEE unitaire HT, PPI TTC en euros hors DEEE emportés (non livrés), n'engageant pas Rexel et susceptibles de modification. NC = nous consulter.



## BUANDERIE

### MONNAYEUR SIMPLE



Electrolux

Monnayeur Electronique jetons WA4 ou Euros sans rendu de monnaies pour WE170PP ou TE1120P

XYYPB1C0INBOX    XYY914890201    DEEE HT 0,00 €    PPI TTC 551,76 €

### MONNAYEUR DOUBLE



Electrolux

Monnayeur Electronique double jetons WA4 ou euros sans rendu de monnaies pour WE170PP ou TE1120P  
Gestion de 2 appareils.

XYYPB2C0INBOX    XYY914890202    DEEE HT 0,00 €    PPI TTC 897,60 €

### LAVE LINGE PROFESSIONNEL



Electrolux

Lave-linge Professionnel 9kg  
Vidange par pompe  
Programmeur Compass Pro  
55 programmes dont 15 personnalisables  
Chauffage électrique  
Puissance 5.5 Kw  
Bac à produits poudre 4 compartiments  
Alimentation triphasée 400/50/3N

9 Kg 1015 t

vitesse d'essorage max. avec le programme standard « coton 60 °C » 1015 (tr/min)  
quantité de remplissage avec le programme standard « coton 60 °C » (kg) 9

XYYPW9C    XYY9867520002    DEEE HT 0,00 €    PPI TTC 6 878,52 €



Merker

Lave linge professionnel  
Capacité 8 Kg. Essorage variable 1600 t/mn. Tambour inox innovation 3D avec éclairage LED. Chauffage électrique 400 V (Tri+N), 4,6 Kw commutable en 230 V(mono) 2,3Kw sur site. Alimentation eau froide et eau chaude. Programmeur Smart Control rétroéclairé, tactile et intuitif. Hublot : 340 mm. Vidange par vanne. Carrosserie top inox, façade et cotés anthracite. Le moteur SILENT garantit une durée de vie prolongée et une vitesse d'essorage maximale. Son design antivibration limite le bruit pour un fonctionnement très silencieux.

90 63

LBHPAB2 Forfait Installation PAB2 : 210 €  
Livraison par accès roulage, installation avec attentes à moins d'un mètre

largeur (mm)	630
hauteur (mm)	900
profondeur (mm)	700
affichage du temps restant	oui

MEKWS970V-1    MEK128749    DEEE HT 0,00 €    PPI TTC 4 821,96 €



Merker

Lave linge professionnel

Capacité 7 Kg. Essorage variable 1500 t/mn. Tambour inox innovation 3D avec éclairage LED. Chauffage électrique 400 V (Tri+N). 4,6 Kw commutable en 230 V(mono), 2,3 Kw sur site. Alimentation eau froide. Programmeur Smart-Control rétroéclairé, tactile et intuitif. Hublot : 340 mm. Vidange par pompe. Carrosserie blanche. Possibilité d'une ouverture automatique de la porte pour faciliter le chargement et le déchargement du linge.

85 60

LBHPAB2 Forfait Installation PAB2 : 210 €  
Livraison par accès roulage, installation avec attentes à moins d'un mètre

largeur (mm)	600
hauteur (mm)	850
profondeur (mm)	660
affichage du temps restant	oui

MEKWS660-1    MEK128745    DEEE HT 0,00 €    PPI TTC 3 474,24 €



Miele

Lave-linge à usage intensif  
Jusqu'à 5 cycles par jour  
Tambour Hydrogliss 64 l  
Capacité 7 kg  
Essorage 1600 tr/mn  
Départ différé. Affichage du temps restant  
10 programmes standards  
30 programmes spéciaux  
Bac à produits AutoClean  
Éclairage du tambour  
Branchement triphasé, commutable monophasé  
2 arrivées d'eau : eau froide + eau chaude  
Moteur asynchrone  
49dB (A) en lavage

85 59,5

largeur (mm)	595
hauteur (mm)	850
profondeur (mm)	725

MIPPWM507DPLW    MIP11093990    DEEE HT 0,00 €    PPI TTC 3 468,00 €

Caractéristiques techniques, visuels, DEEE unitaire HT, PPI TTC en euros hors DEEE emportés (non livrés), n'engageant pas Rexel et susceptibles de modification. NC = nous consulter.

## BUANDERIE

### LAVE LINGE PROFESSIONNEL



Lave Linge industriel à cuve suspendue  
Capacité (kg) 1/9 : 12 - Volume tambour 105 L  
Programmeur : ARIES CONTROL, Essorage (tr/mn) : 100S,  
Chauffage : Electrique, 9 Kw - Vanne de vidage Ø 76 mm.  
Tension (V) : 380-415v / 50Hz/3+1  
Bouton d'arrêt d'urgence en façade.  
Tambour et cuve en acier inoxydable AISI 304.  
Connexion USB et câble ethernet de série située sur le  
panneau arrière de la machine.  
Système liquid soap 8 signaux de série.  
2 électrovannes eau froide / eau chaude.

LBHPCS2 Forfait Installation PCS2 : 630€  
Livraison par accès roulage, installation avec attentes à moins  
d'un mètre

largeur (mm)	795
hauteur (mm)	1225
profondeur (mm)	795

IPSIY10SEC IPSI24489 DEEE HT N.C PPI TTC 11 622,60 €

122,5 79,5



Lave linge professionnel  
Capacité 10 Kg. Cuve suspendue. Chauffage électrique  
(400v Tri+N) 4.8KW. Alimentation eau froide et eau chaude.  
Programmeur électronique. Hublot diamètre 400 mm.  
Vidange par pompe. Carrosserie blanche.

LBHPAB2 Forfait Installation PAB2 : 210 €  
Livraison par accès roulage, installation avec attentes à moins  
d'un mètre

vitesse d'essorage max. avec le programme standard « coton 60 °C » (1/min)	1200
largeur (mm)	683
hauteur (mm)	1027
profondeur (mm)	704

IPSCW10EC IPSI24467 DEEE HT 0,00 € PPI TTC 4 264,92 €

1200 t 102,7 68,3

### SÈCHE LINGE PROFESSIONNEL



Sèche-linge pompe à chaleur à condensation  
Usage intensif  
Jusqu'à 5 cycles par jour  
Façade blanche, bandeau et couvercle coloris inox  
Tambour Aérogliss 130 l  
Capacité 7 kg  
7 programmes standards, 8 programmes spéciaux  
4 palliers de séchage  
Système breveté Perfect Dry  
Départ différé, Affichage du temps restant  
Option Délicat  
Fonction Infroissable  
2 moteurs indépendants TwinPower  
Éclairage du tambour  
Messages Nettoyer filtres  
Kit de vidange de l'eau condensée  
Branchement monophasé

consommation d'énergie par programme de séchage « coton » (kWh)	1,55
largeur (mm)	595
hauteur (mm)	850
profondeur (mm)	710

MIPDDR507HPLW MIP11094210 DEEE HT 0,00 € PPI TTC 3 540,00 €

85 59,5



Sèche-linge pompe à chaleur à évacuation  
Usage intensif  
Jusqu'à 5 cycles par jour  
Façade blanche, bandeau et couvercle coloris inox  
Tambour Aérogliss 130 l  
Capacité 7 kg  
7 programmes standards, 11 programmes spéciaux  
4 palliers de séchage  
Système breveté Perfect Dry  
Départ différé, Affichage du temps restant  
Option Délicat  
Fonction Infroissable  
Éclairage du tambour  
Messages Nettoyer circuit d'air  
Branchement triphasé, commutable monophasé

consommation d'énergie par programme de séchage « coton » (kWh)	3,7
largeur (mm)	595
hauteur (mm)	850
profondeur (mm)	710

MIPDDR507ELLW MIP11094250 DEEE HT 0,00 € PPI TTC 3 000,00 €

85 59,5



**Merker**  
Sèche linge professionnel  
Capacité 7 Kg. Tambour inox ECO DRY avec éclairage LED.  
Chauffage électrique 400 V (Tri + N) 2,8 Kw commutable en  
230 V (mono) 2,1 Kw sur site.  
Programmeur Smart-Control rétroéclairé, tactile et intuitif.  
Mesure électronique de l'humidité.  
Porte frontale  
Grand hublot diam 360 mm avec ouverture à 180°  
Carrosserie blanche.  
Type de séchage : Condensur

LBHPAB2 Forfait Installation PAB2 : 210 €  
Livraison par accès roulage, installation avec attentes à moins  
d'un mètre

largeur (mm)	595
hauteur (mm)	850
profondeur (mm)	630
affichage du temps restant	oui

MEKDS660-1 MEK128746 DEEE HT 0,00 € PPI TTC 2 621,52 €

85 59,5



**Electrolux**  
Sèche-linge à pompe à chaleur  
Contrôle de l'humidité résiduelle (RMC)  
Grande ouverture de la porte pour un chargement/  
déchargement facile  
Fonctionnement silencieux  
Capacité nominale : 8.6/19.2  
Volume du tambour litre : 190  
Diamètre du tambour mm : 680  
Tension nominale kW : 2.3

Dim : LxPxH en mm (722x777x1685)

capacité nette totale (l)	190
largeur (mm)	722
hauteur (mm)	1685
profondeur (mm)	777

XYYS190LE XYYS190LE DEEE HT 0,00 € PPI TTC N.C

168,5 72,2 190 L

Caractéristiques techniques, visuels, DEEE unitaire HT, PPI TTC en euros hors DEEE exportés (non livrés), n'engageant pas Rexel et susceptibles de modification. NC = nous consulter.



## BUANDERIE

### SÈCHE LINGE PROFESSIONNEL



102,7 68,3

Sèche linge professionnel  
Capacité 10 Kg. Tambour acier galvanisé. Séchoir à évacuation. Programmateur électronique. Chauffage électrique (400V Tri+N) 5,35 KW. Carrosserie blanche.

LBHPAB2 Forfait Installation PAB2 : 210 €  
Livraison par accès roulage, installation avec attentes à moins d'un mètre

largeur (mm)	683
hauteur	1027
profondeur (mm)	711

IPSCD10EC IPS124474 DEEE HT 0,00 € PPI TTC 2 409,00 €



72 190 L



Sèche linge Professionnel 9kg  
À Evacuation  
Tambour galvanisé  
Anti Froissage automatique  
Programmateur Compass Pro  
Chauffage électrique 8kW  
Alimentation Triphasée 400/50/3N  
Dim : H1130 x L 722 x P 777 mm

capacité nette totale (l)	190
sélection de l'heure de démarrage	oui
largeur (mm)	720

XYYPD9 XYYP9871920001 DEEE HT 0,00 € PPI TTC 4 176,48 €

### CABINE DE SÈCHAGE



Cabine de Séchage - Capacité de chargement 6 Kg  
Evaporation 72g/min  
Programmes de séchage automatiques  
18 rouleaux suspendus pivotants  
Voltage 400V/50/3N  
Puissance 6kW  
Dim : H1820 x L1200 x P580 mm  
Accessoires TSS121 :  
- Barres supports cintres PNC 988703211 : 375.6€  
- Supports Gants et Chaussures PNC 988702980 : 481.2€  
Supports Gants PNC 988702992 : 79.2€

TSS121 XYYP988703230 DEEE HT 0,00 € PPI TTC 5 351,28 €



Cabine de Séchage - Capacité de chargement 4 Kg  
Evaporation 19g/min  
2 programmes de séchage automatiques  
Voltage 230V 50/1  
Puissance 1.5kW  
Dim : H1901 x L720 x P595 mm  
Accessoires TSS60 :  
- Supports Gants PNC 988702912 : 152.40€  
- Supports Chaussures PNC 988702913 : 141.60€

XYYS560 XYYP988703221 DEEE HT 0,00 € PPI TTC 1 619,64 €

### GÉNÉRATEUR DE VAPEUR



90 24,5

Chaudière : inox  
Capacité chaudière (L) : 5 + 8  
Volume d'eau (L) : 3,8  
Puissance chaudière : 1700 W  
Puissance fer (W) : 800  
Autonomie en continu sur réservoir externe  
Carrosserie : acier inoxydable  
Tension (V) : 230 V (mono)  
Résistance fixée au corps de chauffe (mais démontable)  
Remplissage manuel  
Réservoir externe 8 litres pour un remplissage automatique de la chaudière

LBHPAB1 Forfait Installation PAB1 : 150 €  
Livraison par accès roulage, installation avec attentes à moins d'un mètre

largeur (mm)	245
hauteur (mm)	900
profondeur (mm)	530

TNXMINI6AI TNX126834 DEEE HT 0,00 € PPI TTC 1 186,68 €



37 25

Chaudière en inox  
Capacité chaudière (L) 4,5  
Volume d'eau (L) 3,4  
Puissance chaudière 1450 W  
Puissance fer 800 W  
Autonomie 3h  
Carrosserie Blanche.  
Tension (v) : 230 V (mono)

Résistance fixée au corps de chauffe (mais démontable)  
Remplissage manuel  
Contrôle visuel du niveau d'eau

LBHPAB1 Forfait Installation PAB1 : 150 €  
Livraison par accès roulage, installation avec attentes à moins d'un mètre

Chariot support TROL compatible : TNX121885

largeur (mm)	250
hauteur (mm)	370
profondeur (mm)	290

TNXMINI4 TNX121880 DEEE HT 0,00 € PPI TTC 759,00 €

Caractéristiques techniques, visuels, DEEE unitaire HT, PPI TTC en euros hors DEEE emportés (non livrés), n'engageant pas Rexel et susceptibles de modification. NC = nous consulter.

## BUANDERIE

### GÉNÉRATEUR DE VAPEUR



28 26

Chaudière : inox,  
Capacité chaudière (L) : 3,2,  
Volume d'eau (L) : 2,15,  
Puissance chaudière : 1300 W  
Puissance fer : 800W  
Autonomie 2 H,  
Carrosserie : blanche,  
Tension (V) : 230 V(mono)

Résistance fixée au corps de chauffe (mais démontable)  
Remplissage manuel

LBHPAB1 Forfait Installation PAB1 : 150 €  
Livraison par accès roulage, installation avec attentes à moins d'un mètre

Chariot support TROL compatible : TNX121885

largeur (mm)	260
hauteur (mm)	280
profondeur (mm)	360

TNXMINI3      TNX121878      DEEE HT 0,00 €      PPI TTC 435,60 €

### CHARIOTS



80 108



Chariot pour charge 40-50 kg avec graduation pour pesée du linge 336 l.  
Cuve mobile avec rebords arrondis pour éviter que le linge ne se coince entre la cuve et la carrosserie  
Construction en alliage léger traité par oxydation anodique, résistant au lavage et à la désinfection  
Optimisez vos cycles grâce à la visibilité immédiate de vos kilos de linge.

largeur (mm)	1080
hauteur (mm)	800

TNX6800N026      TNX129169      DEEE HT 0,00 €      PPI TTC 1 615,68 €

### REPASSEUSE



76 97



Capacité (L) : 313  
Disposition roues : 2+2  
Modèle : non perforé  
Construction en alliage léger traité par oxydation anodique, résistant au lavage et à la désinfection  
Rebords supérieurs arrondis et fermés pour éviter l'accrochage du linge et le dépôt de salissures

largeur (mm)	970
hauteur (mm)	760

TNX13800N011      TNX107934      DEEE HT 0,00 €      PPI TTC 781,44 €



100,5 140



Repasseuse murale 1000 mm - avec sortie du linge à l'avant  
Vitesse fixe  
Diamètre cylindre (mm) : 250  
Largeur cylindre (mm) : 1000  
Chauffage : Electrique  
5 Kw  
Tension (V) : 400 V(tri)

largeur (mm)	1400
hauteur (mm)	1005
profondeur (mm)	420

IPSI25-100      IPSI25631      DEEE HT 0,00 €      PPI TTC 5 398,80 €

### TABLE A REPASSER



Repasseuse électrique fixe à rouleau, diamètre de la presse repassage : 160mm, longueur du cylindre : 830 mm  
Repassage confortable en position assise  
Rendement pour 20% d'humidité résiduelle : 15 kg/h  
Dim. H 96 x L 10,5 x P 38 cm



MIPHM1683      MIP533200      DEEE HT 0,00 €      PPI TTC 3 036,00 €



Table repasser électrique chauffante aspirante  
Chauffée pour maintenir la surface de travail sèche  
Ventilateur aspirant intégré maintient le vêtement en place et assèche le tissu après pressage  
Fer à vapeur électrique avec séparateur polyvalent  
Chaudière vapeur 3.3kw  
Jeannette et bras de support  
Hauteur fixe  
Tri 380-415V/3N/50Hz  
Puissance 5,6 kW  
Dim : H920xL1600xP470 mm

XYFIT2B      XYY9887101104      DEEE HT 0,00 €      PPI TTC 4 276,80 €

Caractéristiques techniques, visuels, DEEE unitaire HT, PPI TTC en euros hors DEEE exportés (non livrés), n'engageant pas Rexel et susceptibles de modification. NC = nous consulter.

## BUANDERIE

### TABLE A REPASSER



Table repasser pliante chauffante aspirante 1,15kW  
 Fer + Chaudière  
 Réglable en hauteur  
 Pédale de commande mobile  
 Équipée d'un fer professionnel avec double thermostat (travail + sécurité)  
 Troisième thermostat de sécurité (remise à zéro manuelle) sur la chaudière afin d'éviter les brûlures par un élément chauffant  
 Chaudière en acier inoxydable AISI 316 facile d'entretien  
 Temps de travail : 2 heures  
 Fonctionne à l'eau du robinet, Remplissage de l'eau facilité par un entonnoir  
 Mono 220-240V/1W/50Hz  
 Puissance 1.15kW



Table aspirante / chauffante / soufflante.  
 Jeannette de repassage (non chauffante / non aspirante).  
 Table compatible avec les générateurs de vapeur MINI 3/4 (avec chariot TROL) ou MINI 6 AI (sans chariot TROL).  
 Hauteur du plateau 88 cm.  
 Résistance de chauffe au plateau.  
 Commande de l'aspiration et de la soufflerie par pédale.  
 Modèle repliable.  
 Générateurs de vapeur et chariot TROL à commander séparément.  
 Dimension position de travail (LxPxH) : 1200 x 540 x 880 mm  
 LBHPAB1 Forfait Installation PAB1 : 150 €  
 Livraison par accès roulage, installation avec attentes à moins d'un mètre  
 Chariot support TROL compatible : TNX121885



XYFYFIT1    XY9887700523    DEEE HT 0,00 €    PPI TTC 1 634,16 €

TNXTIPIS    TNX121887    DEEE HT 0,00 €    PPI TTC 774,84 €

## LAVERIE

### LAVE VAISSELLE PROFESSIONNEL



83,5 60 255 3400 kW

LAVE-VAISSELLE 'SPEED' CYCLE DE 8 MINUTES A EAU RENOUEVEE - Jusqu'à 40 cycles quotidiens - BLANC  
 POSE LIBRE  
 AVEC 2 PANIERS  
 A POMPE DE VIDANGE (D= 40 mm)  
 9 programmes (programme le plus court = 8min)  
 Performance de nettoyage maximale: 225 assiettes/h S'utilise sur 2 niveaux de lavage grâce aux paniers en plastique.  
 Dim. H 88 x L 60 x P 60

raccordement d'eau chaude	oui
protection de l'appareil (A)	16
largeur (mm)	600
hauteur (mm)	835
profondeur (mm)	600
type de construction	indépendant
capacité en couverts	255
valeur de raccordement (W)	3400
système de sécurité de l'eau	oui
affichage du temps restant	oui
consommation d'eau par programme standard (l)	17.5



MIPPG805SAW    MIP10428650    DEEE HT 0,00 €    PPI TTC 4 752,00 €



Lave-vaisselle prêt à encastrer - A ++  
 Livré avec façade blanche et plinthe blanche amovible  
 Jusqu'à 6 cycles par jour - panier à couverts, 13 couverts  
 8 programmes (à partir de 17 min)  
 AutoOpen  
 Raccordement eau froide  
 WifiConn@ct  
 Paniers MaxiComfort  
 AquaSécurité  
 Branchement monophasé ou triphasé  
 45 dB(A)  
 Conso/cycle : 0,927 kWh  
 13,8 l



MIPPG8130U    MIP10638010    DEEE HT 0,00 €    PPI TTC 3 240,00 €



Lave-vaisselle posable - A ++  
 Jusqu'à 6 cycles par jour  
 Panier à couverts, 13 couverts  
 8 programmes (à partir de 17 min)  
 AutoOpen  
 Raccordement eau froide  
 WifiConn@ct  
 Paniers MaxiComfort  
 AquaSécurité  
 Branchement monophasé ou triphasé  
 45 dB(A)  
 Conso/cycle : 0,927 kWh  
 13,8 l  
 Dim. H 82-87 x L 60 x P 60 cm



MIPPG8130    MIP10638000    DEEE HT 0,00 €    PPI TTC 3 180,00 €



Lave-vaisselle frontal  
 Jusqu'à 40 casiers/heure  
 2 cycles de 90 et 180 sec  
 puissance totale 7,7 kW (230 V : 3,6 kW)  
 Doseurs de produit de lavage et de rinçage intégrés, pompe de rinçage, pompe de vidange de série.  
 Casiers 500x500 mm  
 Hauteur de passage 425 mm  
 Dimension (LXPXH) : 600 x 600 x 800 mm



HBTFS0311A    DEEE HT 0,00 €    PPI TTC N.C.

Caractéristiques techniques, visuels, DEEE unitaire HT, PPI TTC en euros hors DEEE emportés (non livrés), n'engageant pas Rexel et susceptibles de modification. NC = nous consulter.

## LAVERIE

### LAVE VAISSELLE PROFESSIONNEL À PANIER



HøCNVED

82 60 7450 kW

Lave-vaisselle  
Dimensions paniers (mm) : 500x500  
Hauteur de passage (mm) : 300  
Durée de cycle (sec) : 120/180/240 / 480  
Adoucisseur intégré : non  
Break Tank : non  
Puissance raccordée (W) : 5450 / 7450  
Tension (V) : Multipower 230 V mono / 400 V Tri+N  
Dimensions extérieures (LxPxH) (mm) : 600x605x820

LBHPAB2 Forfait Installation PAB2 : 210 €  
Livraison par accès roulage, installation avec attentes à moins d'un mètre

largeur (mm)	600
hauteur (mm)	820
profondeur (mm)	605
valeur de raccordement (W)	7450

HøVCE60 HøV127747 DEEE HT 0,00 € PPI TTC 3 673,56 €



HøCNVED

80,5 60 7450 kW

Lave vaisselle - Cuve emboutie autonettoyante. Micro-interrupteur magnétique pour arrêter le cycle en cas d'ouverture accidentelle de la porte. Glissières de panier en inox poli avec butée d'arrêt. Grande surface de filtration, facile à démonter et nettoyer. Commandes électroniques avec affichage digital des températures de lavage et rinçage. 4 cycles préenregistrés paramétrables (durée et température) de 120/180/240/480 secondes. Doseur de produit de rinçage de série. Adoucisseur intégré. Vidange par gravité par défaut. Dimensions paniers (mm) : 500x500, Hauteur de passage (mm) : 350, Durée de cycle (sec) : 120/180/240 / 480, Adoucisseur intégré : oui, Break Tank : non, Puissance raccordée (W) : 5450 / 7450, Tension (V) : Multipower 230 V mono / 400 V Tri+

LBHPAB2 Forfait Installation PAB2 : 210 €  
Livraison par accès roulage, installation avec attentes à moins d'un mètre

couleur de base du diaphragme	acier inoxydable
largeur (mm)	600
hauteur (mm)	805
profondeur (mm)	605
valeur de raccordement (W)	7450
consommation d'eau par programme standard (l)	21

HøVCE60D HøV127748 DEEE HT 0,00 € PPI TTC 4 518,36 €

### LAVE VAISSELLE



HøCNVED

67,5 43

Lave vaisselle  
Optez pour un lavage efficace et un excellent rapport qualité prix. Construction acier inox, panier 350 x 350 mm, capacité de 30 paniers / heure.  
Durée de cycle (sec) : 120/180/240 / 480, Adoucisseur intégré : non, Break Tank : non, Puissance raccordée (W) : 3060, Tension (V) : 230 V mono.  
Dimensions L 430 x P 525 x H 675 mm, passage utile de 280 mm, puissance 3,06 kW en 230 V.  
Livré avec 2 paniers universels, 1 insert 15 soucoupes et 2 godets à couverts.

LBHPAB2 Forfait Installation PAB2 : 210 €  
Livraison par accès roulage, installation avec attentes à moins d'un mètre

couleur de base du diaphragme	acier inoxydable
largeur (mm)	430
hauteur (mm)	675
profondeur (mm)	525

HøVCE43 HøV127741 DEEE HT 0,00 € PPI TTC 2 537,04 €



Electrolux

Laveuse frontale avec pompe de vidange, 30 casiers/heure, Surchauffeur de 4.5KW Puissance 5,35 kW Alim 400 V/3N ph/50 Hz

XYY400045 XYY400045 DEEE HT 0,00 € PPI TTC 3 442,56 €

### LAVE VERRES



HøCNVED

67,5 46 3060 kW

Lave Verre  
Filtres, bras de lavage / rinçage facilement démontables pour un entretien simplifié  
Construction robuste en inox AISI 304  
Casiers universels, paniers, assiettes, supports... supplémentaires disponibles en accessoires  
Dimensions paniers (mm) : 400x400  
Hauteur de passage (mm) : 280  
Durée de cycle (sec) : 120/180/240 / 480  
Adoucisseur intégré : oui  
Break Tank : non  
Puissance raccordée (W) : 3060  
Tension (V) : 230 V mono

LBHPAB2 Forfait Installation PAB2 : 210 €  
Livraison par accès roulage, installation avec attentes à moins d'un mètre

couleur de base du diaphragme	acier inoxydable
largeur (mm)	460
hauteur (mm)	675
profondeur (mm)	525
valeur de raccordement (W)	3060
affichage du temps restant	oui

HøVCE46D HøV127744 DEEE HT 0,00 € PPI TTC 3 153,48 €



Electrolux

Lave-verres Small avec pompe de vidange et doseur de détergent, Simple paroi, 1 cycle, 30 casiers/heure, Casier 400x400 mm, Hauteur de passage 290mm, Puissance 2,7 kW - Alim 230/50/IN

XYY402081 XYY402081 DEEE HT 0,00 € PPI TTC 2 372,04 €

Caractéristiques techniques, visuels, DEEE unitaire HT, PPI TTC en euros hors DEEE emportés (non livrés), n'engageant pas Rexel et susceptibles de modification. NC = nous consulter.

## LAVERIE

### LAVE VERRES



Lave verres compact

Jusqu'à 40 casiers/heure  
2 cycles de 90 et 180 sec  
Puissance installée 3,2Kw 7 (400 V : 5,4 kW)  
Doseurs de produit de lavage et de rinçage intégrés,  
pompe de rinçage, pompe de vidange de série.  
Casiers 400x400mm  
Hauteur de passage 315 mm  
Dimension (LxPxH) 460 x 590 x 700 mm



HBTG40311A

DEEE HT 0,00 €

PPI TTC N.C

### LAVE USTENSILES



Lave ustensiles

Alimentation 400 V  
Jusqu'à 30 casiers/heure  
2 cycles de 120 et 360 sec  
Puissance totale 11,9 kW  
Pompe de rinçage  
Casier 760x600 mm  
Hauteur de passage : 630 mm  
Dimensions (LxPxH) 780 x 945 x 1765 mm



HBT70210A

DEEE HT 0,00 €

PPI TTC N.C

### LAVE VAISSELLE PROFESSIONNEL À CAPOT

HCONVED

74 71

Lave vaisselle à capot

Dimensions paniers (mm) : 500x500,  
Hauteur de passage (mm) : 420,  
Durée de cycle (sec) : 120/180/240,  
Adoucisseur intégré : non, Break Tank : non,  
Puissance raccordée (kW) : 6,75, Tension (V) : 400 V tri,  
Dimensions extérieures (LxPxH) (mm) : 710x740x1490/2020

LBHPCS2 Forfait Installation PCS2 : 630€  
Livraison par accès roulage, installation avec attentes à moins  
d'un mètre

largeur (mm)	710
hauteur (mm)	740
profondeur (mm)	2020



HOVCAP7E/2

HOV118897

DEEE HT N.C

PPI TTC 6 659,40 €

HCONVED

202 71 4000 kW

Lave vaisselle à capot

Grande capacité de chargement avec ouverture du capot  
jusqu'à 420 mm de hauteur  
Casiers, tables d'entrée et de sortie, pompe de vidange  
disponibles en accessoires. Commandes en basse tension  
avec contrôle électronique et visualisation des fonctions par  
afficheur digital. Pieds inox réglables pour une hauteur de  
chargement de 845 à 910 mm  
Cuve en acier inox avec angles arrondis Démontage rapide des  
bras de lavage et de rinçage ainsi que du filtre de cuve pour un  
nettoyage facilité  
Dimensions paniers (mm) : 500x500. Hauteur de passage  
(mm) : 420, Durée de cycle (sec) : 65/100/150, Adoucisseur  
intégré : non, Break Tank : non, Puissance raccordée (kW) : 7,1  
Tension (V) : 400 V tri.

LBHPCS2 Forfait Installation PCS2 : 630€  
Livraison par accès roulage, installation avec attentes à moins  
d'un mètre

largeur (mm)	710
hauteur (mm)	2020
profondeur (mm)	740
valeur de raccordement (W)	4000



HOVCAP10E

HOV118161

DEEE HT 0,00 €

PPI TTC 8 219,64 €

### LAVE VAISSELLE PROFESSIONNEL A AVANCEMENT AUTOMATIQUE



Lave vaisselle à capot

Alimentation 400 V  
Jusqu'à 60 casiers/heure  
2 cycles de 60 et 90 sec  
Puissance totale 7,0 kW  
Doseurs de produit de lavage et de rinçage intégrés,  
pompe de rinçage, pompe de vidange de série.  
Casiers 500x500 mm  
Hauteur de passage 440 mm  
Dimensions (LxPxH) : 635 x 740 x 1960 mm



HBTH60310A

DEEE HT 0,00 €

PPI TTC N.C



Machine à avancement automatique

Débit casiers/heure 120  
Débit assiettes/heure 2160  
Puissance de raccordement hors tunnel de séchage  
400/50+T+N avec arrivée d'eau chaude 50° ou avec  
condenseur 29,8Kw  
Avec arrivée d'eau froide 15°C 35,8 Kw.

Disponible en HBT805EA  
Débit casiers/heure 150  
Débit assiettes/heures 2700



HBT805A

DEEE HT 0,00 €

PPI TTC N.C

Caractéristiques techniques, visuels, DEEE unitaire HT, PPI TTC en euros hors DEEE emportés (non livrés), n'engageant pas Rexel et susceptibles de modification. NC = nous consulter.



## FROID PROFESSIONNEL

### ARMOIRE SOUS PLAN



**LIEBHERR**

83 60 autre

Armoire  
Type de froid : positif  
Refroidissement : ventilé  
Température : +1° à +15°C  
Dégivrage : automatique  
Régulation : électronique  
Affichage température : digital  
Fluide : R-600a  
Modèle : porte pleine  
Dimensions extérieures (LxPxH) (mm) : 600x615x830 122587

LBHPAB1 Forfait Installation PAB1 : 150 €  
Livraison par accès roulage, installation avec attentes à moins d'un mètre

classe d'efficacité énergétique	autre
capacité brute totale (l)	141
hauteur (mm)	830
largeur (mm)	600
profondeur (mm)	615

LIHFKUV1610 LIH122587 DEEE HT 0,00 € PPI TTC 1 164,24 €

### ARMOIRE POSITIVE



**LIEBHERR**

215 70 B

Armoire  
Type de froid : positif  
Refroidissement : ventilé indirect  
Température : +1° à +15°C  
Volume brut (l) : 601  
Dégivrage : automatique  
Régulation : électronique  
Affichage température : digital  
Fluide : R-290 - Modèle : porte pleine  
Dimensions extérieures (LxPxH) (mm) : 700x830x2150 127702  
Refroidissement ventilé canalisé pour une température stable et homogène dans l'enceinte.  
LBHPAB3 Forfait Installation PAB3 : 330 €  
Livraison par accès roulage, installation avec attentes à moins d'un mètre

classe d'efficacité énergétique	B
capacité brute totale (l)	601
capacité brute	601
couleur de base de la porte	acier inoxydable
hauteur (mm)	2150
largeur (mm)	700
profondeur (mm)	830

LIHGKPV6570 LIH27702 DEEE HT 0,00 € PPI TTC 3 979,80 €



**LIEBHERR**

190 60 D

Armoire  
Type de froid : positif - Refroidissement : ventilé  
Température : +1° à +15°C - Volume brut (l) : 434  
Dégivrage : automatique - Régulation : électronique  
Affichage température : digital - Fluide : R-600a  
Froid ventilé haute performance +1° à +15°C  
Dégivrage entièrement automatique  
Fonctionnent en ambiance jusqu'à +40°C  
Régulation électronique : affichage digital de grande dimension, 2 niveaux d'hygrométrie, alarmes porte et température, verrouillage des touches

LBHPAB1 Forfait Installation PAB1 : 150 €  
Livraison par accès roulage, installation avec attentes à moins d'un mètre

classe d'efficacité énergétique	D
capacité brute totale (l)	434
capacité brute	434
couleur de base de la porte	blanc
hauteur (mm)	1900
largeur (mm)	600
profondeur (mm)	680

LIHGKV4310 LIH27686 DEEE HT 0,00 € PPI TTC 1 832,16 €



**LIEBHERR**

186,4 75 C

Armoire  
Type de froid : positif  
Refroidissement : ventilé  
Température : +1C à +15°C  
Volume brut (l) : 583  
Dégivrage : automatique  
Régulation : électronique  
Affichage température : digital  
Fluide : R-600a  
Modèle : porte pleine.

LBHPAB1 Forfait Installation PAB1 : 150 €  
Livraison par accès roulage, installation avec attentes à moins d'un mètre

classe énergétique	C
capacité brute totale (l)	583
capacité brute	583
couleur de base de la porte	blanc
hauteur (mm)	1864
largeur (mm)	750
profondeur (mm)	750

LIHGKv 6110 LIH27690 DEEE HT 0,00 € PPI TTC 1 976,04 €



**LIEBHERR**

164 75 autre

Armoire  
Type de froid : positif  
Refroidissement : ventilé  
Température : +2° à +15°C  
Volume brut (l) : 554  
Dégivrage : automatique  
Régulation : mécanique  
Affichage température : digital autonome  
Fluide : R-600a  
Modèle : porte pleine  
Dimensions extérieures (LxPxH) (mm) : 750x730x1640

LBHPAB1 Forfait Installation PAB1 : 150 €  
Livraison par accès roulage, installation avec attentes à moins d'un mètre

classe d'efficacité énergétique	autre
capacité brute totale (l)	554
capacité brute	554
couleur de base de la porte	blanc
hauteur (mm)	1640
largeur (mm)	750
profondeur (mm)	730

LIHFKV5440 LIH20705 DEEE HT 0,00 € PPI TTC 1 585,32 €



**Electrolux**

Armoire digitale positive 400 L  
Porte vitrée réversible  
ODEGC/+10DEGC  
Isolation 45 mm  
Froid ventilé - évap roll-bond  
dégivrage manuel avec évacuation d'eau.  
Sans HFC/HCFC.  
Gaz réfrig R134a  
4 clayettes rilsan 600x400 mm. 230V 1N 5

capacité brute totale (l)	400
couleur de base de la porte	blanc

XYY730047 XYY730047 DEEE HT 0,00 € PPI TTC 2 320,56 €

Caractéristiques techniques, visuels, DEEE unitaire HT, PPI TTC en euros hors DEEE exportés (non livrés), n'engageant pas Rexel et susceptibles de modification. NC = nous consulter.

## FROID PROFESSIONNEL

### ARMOIRE POSITIVE



GN2/1  
Froid ventilé,  
température -2DEGC +8DEGC,  
volume net : 685  
Groupe tropicalisé ambiance +43DEGC  
Gaz réfrigérant R134a  
23 niveaux possibles au pas de 55 mm  
Finition extérieur et intérieur tout inox, sauf arrière.  
Porte réversible



Armoires digitales Positive 160 L  
1 porte vitrée réversible - +2°C/+10°C  
Laqué blanc  
Mono 230V IN 50Hz  
Dim : H850 x L600 x P637 mm  
Groupe frigorifique intégré  
Mode de fonctionnement ventilé  
Dégivrage automatique avec évaporation de l'eau de dégivrage  
Écran digital extérieur de température  
Éclairage interne  
Température de fonctionnement +2°/+10°C  
Sans CFC ni HCFC  
Gaz réfrigérant : R134a  
2 pieds frontaux réglables  
Protection IP23  
Fourni avec 3 grilles en polyéthylène blanc  
( 2x Dim 530x340 mm + 1x Dim 500x180 mm).

NOEA700TN NOEA700TN DEEE HT 0,00 € PPI TTC 2 041,20 €

XY727047 XY727047 DEEE HT 0,00 € PPI TTC 1 536,48 €



Armoire Gn 2/1,  
froid ventilé,  
température -2DEGC/+8DEGC,  
blanche  
570 litres  
Évaporateur type roll bond + ventilateur.  
Réfrigérant R134a.  
19 niveaux possibles au pas de 70 mm  
Extérieur laqué blanc, intérieur ABS thermoformé.  
Porte revers

### ARMOIRE NÉGATIVE

**LIEBHERR**

83 60 100 kW



Table top négatif - Refroidissement statique -26/-9DEGC  
4 plaques évaporateur fixe - 3 tiroirs+1 panier - Fonctionnement en ambiance jusqu'à +40°C - carrosserie époxy blanc  
Cuve thermoformée ABS alimentaire - porte réversible avec serrure - Soupape de décompression pour réouverture.  
Consommation électrique par an 265 kWh  
Consommation électrique en 24 h 0,724 kWh  
Classe climatique 5 - Réfrigérant R600a  
LBHPAB1 Forfait Installation PAB1 : 150 €  
Livraison par accès roulage, installation avec attentes à moins d'un mètre

NOEA600TN NOEA600TN DEEE HT 0,00 € PPI TTC 1 423,20 €

LIHG6000 LIH12591 DEEE HT 0,00 € PPI TTC 1 223,64 €



**LIEBHERR**

190 60 120 kW

Armoire négative  
Type de froid : négatif - Refroidissement : statique  
Température : -28°C à -14°C - Volume brut (L) : 382  
Dégivrage : manuel - Régulation : électronique  
Affichage température : digital, Fluide : R-290  
Finition avec 6 plaques d'évaporation fixes et 3 corbeilles, alarme de température, porte à fermeture automatique et verrou.  
Réfrigérant R290 - Consommation électrique en 24 h 1,2 kWh  
LBHPAB1 Forfait Installation PAB1 : 150 €  
Livraison par accès roulage, installation avec attentes à moins d'un mètre

capacité brute totale (l)	382
capacité utile (l)	348
émission du bruit (dB(A) re 1 pW)	54
thermomètre - compartiment de refroidissement	numérique
couleur de base de la porte	blanc
tension de raccordement (V)	240
hauteur (mm)	1900
largeur (mm)	600
profondeur (mm)	680
valeur de raccordement (W)	120

LIHG64010 LIH128758 DEEE HT 0,00 € PPI TTC 1 976,04 €



**LIEBHERR**

186,4 75

Type de froid : négatif  
Refroidissement : statique  
Température : -28°C à -14°C  
Volume brut (L) : 513  
Dégivrage : manuel  
Régulation : électronique  
Affichage température : digital  
Fluide : R-290

LBHPAB1 Forfait Installation PAB1 : 150 €  
Livraison par accès roulage, installation avec attentes à moins d'un mètre

capacité brute totale (l)	513
couleur de base de la porte	blanc
hauteur (mm)	1864
largeur (mm)	750
profondeur (mm)	750

LIHG65210 LIH128760 DEEE HT 0,00 € PPI TTC 2 484,24 €

Caractéristiques techniques, visuels, DEEE unitaire HT, PPI TTC en euros hors DEEE emportés (non livrés), n'engageant pas Rexel et susceptibles de modification. NC = nous consulter.

## FROID PROFESSIONNEL

### ARMOIRE NÉGATIVE



Electrolux

Armoires digitales négative 400 L  
1 Porte vitrée droite avec serrure  
15°C/-22°C  
Laqué blanc  
Mono 230V 1N 50Hz  
Dim : H1645 x L703 x P619 mm  
Épaisseur d'isolation 45mm  
Refroidissement statique  
Commande mécanique  
Grilles d'évaporation  
Dégivrage manuel avec dispositif d'eaux usées  
Éclairage - CFC et HCFC, gaz R404a dans le circuit de réfrigération.  
Gaz en mousse : cyclopentane  
Livré avec 4 grilles d'évaporation 600x400.

capacité brute totale (l) 400  
couleur de base de la porte blanc

XY7730159    XY7730159    DEEE HT 0,00 €    PPI TTC 3 602,28 €



Electrolux

Armoires digitales négative 160 L  
1 porte pleine réversible avec serrure  
15°C/-20°C  
Laqué blanc IP23  
Mono 230 V/1N/50Hz  
Dim : H825 x L600 x P625 mm  
Isolation 55 mm  
Évaporateur statique 3 niveaux  
Dégivrage manuel  
Groupe tropicalisé  
Affichage digital Sans CFC ni HCFC  
Gaz réfrigérant R134a

capacité brute totale (l) 160 L  
couleur de base de la porte blanc

XY7727222    XY7727222    DEEE HT 0,00 €    PPI TTC 1 635,48 €

### CELLULES REFRIGÉRATION

AFINOX

84,7 79 449 kW



Cellule de refroidissement et surgélation 5 niveaux GN 1/1  
600x400, gamme SPEED - Capacité de refroidissement 15 kg  
Capacité de surgélation 10 kg  
Commandes électroniques 'Touchglass'  
Puissance frigorifique : 541 W à -30°C  
Pré-refroidissement automatique de la chambre lors de la programmation.  
Échelles compatibles pour grilles GN 1/1 et 600x400.  
Kit glissières en "L" pour une utilisation spécifique en plaques 600x400 en option.  
Classe climatique S (+40°C - 40% HR). Fluide R-452a.  
Forfait Installation PAB3 : LBHPAB3 : 330 €  
Livraison par accès roulage, installation avec attentes à moins d'un mètre

affichage de la température numérique  
émission du bruit (dB(A) re 1 pW) 56  
protection de l'appareil (A) 6.78  
tension de raccordement (V) 230  
hauteur (mm) 847  
largeur (mm) 790  
profondeur (mm) 820  
valeur de raccordement (W) 449

AFISPEEDS    AF128726    DEEE HT 0,00 €    PPI TTC 6 230,40 €

### MEUBLE RÉFRIGÉRÉ

AFINOX

90 130 275 kW D



2 portes froid positif - Refroidissement ventilé - Température -2°C / +7°C - Volume brut 229 l - Dégivrage automatique, Régulation électronique - Affichage température digital, Fluide propre R-290. Régulation électronique. Dessus inox renforcé épaisseur 40 mm, avec rebord anti-goutte. Equipé d'un jeu de glissières et d'une grille GN 1/1 en acier plastifié par porte. Grilles réglables en hauteur sur 10 niveaux (pas de 50 mm).  
Overcooling et energy saving.  
Classe climatique S (+40°C - 40% HR).  
Tiroirs télescopiques renforcés GN1/1 disponibles en option LBHPAB2 : Forfait Installation PAB2 : 210€  
Livraison par accès roulage, installation avec attentes à moins d'un mètre

classe d'efficacité énergétique D  
capacité brute totale (l) 229  
capacité utile (l) 184  
tension de raccordement (V) 230  
hauteur (mm) 900  
largeur (mm) 1300  
profondeur (mm) 700  
valeur de raccordement (W) 275

AFISPR+702TNA    AF128978    DEEE HT 0,00 €    PPI TTC 4 613,40 €

### MACHINE A GLAÇONS PLEINS

BREMA

69 39 320 kW



Machine à glaçons pleins avec réserve intégrée 29 kg/24h, réserve 9kg, condenseur air  
Système à projection d'eau par circuit recyclé.  
Fonctionnement électromécanique.  
Carrosserie en acier inox Aisi 304 finition scotch brite.  
Réserve en ABS alimentaire avec angles arrondis pour un nettoyage facilité.  
Vidange par gravité (Ø 24 mm).  
Fluide frigorigère R-290.  
Livrées avec tuyau d'arrivée d'eau, d'évacuation et pelle à glace.  
Fonctionnement en ambiance de +10° à +43°C.  
Alimentation 230 V (mono) - 50 Hz.

LBHPAB2 Forfait Installation PAB2 : 210 €  
Livraison par accès roulage, installation avec attentes à moins d'un mètre

hauteur (mm) 690  
largeur (mm) 390  
profondeur (mm) 460  
valeur de raccordement (W) 320

BRZCB249A-HCW    BRZ128663    DEEE HT 0,00 €    PPI TTC 1 991,88 €

### MACHINE À GLAÇONS CREUX

Electrolux



Machine à glaçons creux  
25kg/24h.,  
Réservoir de stockage 8kg  
Refroidissement à air (730009 refroidissement à eau)  
Mono 230V 1N 50Hz  
Dim : H695 x L390 x P460 mm  
Battant frontal en plastique  
Le dessus et les côtés en acier inoxydable  
Le procédé de fabrication de glaçons (système à palettes) garantit des glaçons creux et hygiéniquement purs qui ne fondent pas facilement  
Réfrigérant R404a  
Refroidissement à air. Existe en refroidissement à Eau 730009

XY7730008    XY7730008    DEEE HT 0,00 €    PPI TTC 2 506,68 €

Caractéristiques techniques, visuels, DEEE unitaire HT, PPI TTC en euros hors DEEE emportés (non livrés), n'engageant pas Rexel et susceptibles de modification. NC = nous consulter.

## FROID PROFESSIONNEL

### MACHINE À GLAÇONS CREUX



Machine à glaçons creux système à palettes à commandes électroniques  
Bouton marche, arrêt - affichage LED  
Production : 25 kg/24 heures.  
Capacité de stockage : 10 kg.  
Groupe à air logé, réfrigérant R134A  
Hauteur sans pieds : 690 mm.  
Carrosserie entièrement en acier Inox



NOEE25IX NOEE25IX DEEE HT 0,00 € PPI TTC 1 740,00 €

### ARRIÈRE DE BARS



ARRIÈRE-BARS SKINPLATE  
PORTES PLEINES  
GROUPE LOGÉ  
Refroidissement ventilé  
Dégivrage automatique  
Réfrigérant respectueux de l'environnement R290  
Thermostat digital  
Joint d'étanchéité amovible



NOEAB300 NOEAB300 DEEE HT 0,00 € PPI TTC 2 862,00 €

## CUISSON PROFESSIONNELLE

### FOUR DE REMISE EN TEMPÉRATURE



Modèle : 5 GN1/1  
Commande(s) : Électromécaniques,  
Capacité : 5 GN1/1 - 600x400,  
Espace entre niveaux (mm) : 74,  
Sonde à coeur : non,  
Humidificateur : oui,  
Puissance raccordée (W) : 6300,  
Tension (V) : 400 V tri,

Le four de remise en température est équipé d'un humidificateur. La température est réglable à 90°C pour le maintien en température, 140°C pour la remise en température et 160°C pour la remise en température de produits frits.

Ce four est idéal pour les collectivités, les EHPAD, les crèches ou tout autre établissement qui réchauffe des plats préparés.

LBH PCS1 Forfait Installation PCS1 : 390 €  
Livraison par accès roulage, installation avec attentes à moins d'un mètre



TXGGR0511M/1 TXG124339 DEEE HT 0,00 € PPI TTC 3 863,64 €

### FOUR A CONVECTION



Modèle : électrique,  
Commandes : électromécaniques,  
Capacité (nombre de niveaux) : 5,  
Compatibilité : GN 1/1 - 600x400,  
Espace entre niveaux (mm) : 74,  
Humidificateur : non,  
Nombre de vitesses de ventilation : 1,  
Puissance raccordée 6300 W - Tension (V) 400 V tri  
Ce four à convection professionnel est disponible en 5, 7 ou 10 niveaux. Les échelles sont compatibles GN 1/1 et 600x400 et accueillent des plaques standard de boulangerie-pâtisserie.

Ce four à chaleur tournante existe en version sans humidificateur avec 1 vitesse de ventilation ou en version avec humidificateur et double vitesse de ventilation.

LBH PCS1 Forfait Installation PCS1 : 390 €  
Livraison par accès roulage, installation avec attentes à moins d'un mètre



TXGEM5 TXG127651 DEEE HT 0,00 € PPI TTC 3 989,04 €

### FOUR MIXTE ÉLECTRIQUE



Modèle : électrique,  
Mode de production vapeur : injection,  
Commandes : écran tactile,  
Capacité : 5 GN 1/1 - 600x400,  
Espace entre niveaux (mm) : 74,  
Système de lavage : option,  
Sonde à coeur : accessoire,  
Puissance raccordée (kW) : 6,3, Tension (V) 400 V tri

Doté d'un système de production de vapeur par injection, ce four permet de cuire en mode convection, en mode vapeur et en combinant vapeur et chaleur tournante pour des rôtis dorés et juteux. La sonde à coeur est disponible en accessoire pour des cuissons précises (cuisson normal, en delta T ou cuisson lente). Les échelles fixes GN 1/1 sont compatibles avec les plaques standard 600x400 mm et sont démontables pour faciliter le nettoyage.

LBH PCS2 Forfait Installation PCS2 : 630 €  
Livraison par accès roulage, installation avec attentes à moins d'un mètre

cuisson à vapeur oui



TXGETES TXG127664 DEEE HT 0,00 € PPI TTC 5 860,80 €

### FOUR ÉLECTRIQUE AIR PULSÉ



Four électrique à Air pulsé  
3 niveaux  
Structure en acier inoxydable  
Chambre de cuisson en acier émaillé  
Triple porte en verre trempé  
Éclairage de la chambre de cuisson  
5 cycles sélectionnables : grillades, grillade rapide, turbo grill, ventilation, et le dégivrage  
Température réglable jusqu'à 250 ° C.  
Niveau fonctionnel: basic, manuel.  
Livré avec 3 grilles (466x385) et 1 plateau émaillé (466x385x20h)  
Mono 230V IN 50Hz  
Puissance 2,8 kW  
Dim : H635 x L600 x P615 mm

nombre d'espaces de cuisson (utilisables simultanément) 4



XY9697002 XY9697002 DEEE HT 0,00 € PPI TTC 2 554,20 €

Caractéristiques techniques, visuels, DEEE unitaire HT, PPI TTC en euros hors DEEE emportés (non livrés), n'engageant pas Rexel et susceptibles de modification. NC = nous consulter.



## CUISSON PROFESSIONNELLE

### ECO-COMBI



Four Eco-Combi



Four mixte  
6 niveaux électrique  
Nbre de repos jour 40-100-pas 70 mm  
Tension 400/50/3N+T  
Puissance raccordée totale 9,5 Kw : 13,7 A.

Support inox pour four 6 ou 10 niveaux : HBTSFCM

HBTHECME6

DEEE HT 0,00 €

PPI TTC N.C



Four ECO-COMBI



Four mixte  
10 niveaux électrique  
Nbre de repos jour 80-150-pas 70 mm-tension 400/50/3N+T  
Puissance raccordée totale 18,5 Kw : 26,7 A.

Support inox pour four 6 ou 10 niveaux : HBTSFCM

HBTHECME10

DEEE HT 0,00 €

PPI TTC N.C

### TIROIR DE MAINTIEN EN TEMPÉRATURE



Tiroir de maintien au chaud à poser à 1 tiroir,  
capacité 1 bacs Gn 1/1, prof. 150 mm, commandes  
électroniques.  
Température d'exercice réglable de 30DEGC à 120DEGC  
Chauffage statique de l'enceinte par résistances à fil à basses  
consommation



NOEHSW011E

NOEHSW011E

DEEE HT 0,00 €

PPI TTC 2 833,20 €

### MICRO ONDES PROFESSIONNEL

Panasonic

18 L

Micro-ondes Professionnel 2 magnétrons (1 par le haut,  
1 par le bas), puissance 1600W, 15 niveaux de puissance,  
30 programmes, programmation de 5 étapes enchainables,  
touche d'extension de cuisson (+10sec, +20sec), touche  
quantité multiple (x2, x3), Minuterie électronique de 30 min,  
chassis et intérieur en acier inoxydable, éclairage intérieur  
LED, empilable



capacité nette totale (l)	18
puissance (W)	1600

PAGNE-1653EUG

PAGNE1653EUG

DEEE HT 2,50 €

PPI TTC 2 490,00 €

Panasonic

Micro-ondes Professionnel 2 magnétrons (1 par le haut,  
1 par le bas)  
Puissance 1600W  
3 niveaux de puissance  
Minuterie électronique de 30 min  
Chassis et intérieur en acier inoxydable  
Éclairage intérieur LED, empilable.



puissance (W)

1600

PAGNE-1643EUG

PAGNE1643EUG

DEEE HT 2,50 €

PPI TTC 2 390,00 €

Panasonic

Micro-ondes Professionnel à sole fixe  
1 magnétron  
1000W  
4 niveaux de puissance  
Volume de 22L (dimensions intérieures : 330 x 330 x 200)  
Cuve et carrosserie en acier inoxydable  
Minuterie mécanique de 30 min



puissance (W)

1000

PAGNE-1027ETG

PAGNE1027ETG

DEEE HT 2,50 €

PPI TTC 999,00 €

Caractéristiques techniques, visuels, DEEE unitaire HT, PPI TTC en euros hors DEEE exportés (non livrés), n'engageant pas Rexel et susceptibles de modification. NC = nous consulter.



## CUISSON PROFESSIONNELLE

### MICRO ONDES PROFESSIONNEL



Four micro ondes à usage professionnel, idéal dans la petite restauration, les points de vente à emporter ou les cafeterias. Faible encombrement et simplicité d'emploi

Four micro ondes à sole fixe Volume 26 litres Dimensions de l'enceinte : 349 x 336 x 225 mm Construction tout inox intérieur et extérieur 1 magnétron, puissance restituée 1 050 W Sole céramique Commandes mécaniques Minuterie 35 mi



NOECM1099A NOECM1099A DEEE HT 0,00 € PPI TTC 663,60 €

### SHOWCOOKING



2100 kW

Système de ventilation - 3 postes ' Appareils à induction facilement interchangeables Visibilité du plan de travail depuis le côté client Filtrés facilement accessibles pour faciliter l'entretien, extraction incorporée avec traitement de l'air (graisses et odeurs)

Le show-cooking Visio est idéal pour travailler devant les clients et créer des animations, même dans des endroits clos : cuisson au wok, brunch, grillades sur plancha, etc. Livré avec un ensemble bloc tiroir et planche à découper pouvant être utilisé en substitut d'un appareil

LBHPAB3 Forfait Installation PAB3 : 330 € Livraison par accès roulage, installation avec attentes à moins d'un mètre



valeur de raccordement (W) 2100

TNXVISIO-3P/2 TNX127804 DEEE HT 0,00 € PPI TTC 12 591,48 €

### WOK INDUCTION POSABLE



38,6

Châssis en inox Aisi 304 ergonomique avec une facilité de préhension pour le transport. Dessus en verre induction épaisseur 6 mm avec forme de bol intégré au châssis pour une hygiène optimale et une meilleure résistance aux chocs. Commande par touches sensitive. Touche de verrouillage. Commandes par slider. Minuterie. 9 positions de réglage + 2 boosters + fonction bain-marie

LBHPAB1 Forfait Installation PAB1 : 150 € Livraison par accès roulage, installation avec attentes à moins d'un mètre



nombre d'espaces de cuisson 1  
largeur (mm) 386

TNXDW3200 TNX124515 DEEE HT 0,00 € PPI TTC 2 185,92 €

### PLAQUE INDUCTION POSABLE



38,6

Induction Modèle : Design, Nombre de foyers : 1, Puissance raccordée (W) : 3000, Forme inducteur : circulaire, Nombre de positions de réglages : 10, Tension (V) : 230V (mono), Dimensions extérieures (LxPxH) (mm) : 386x526x90 Construction en inox A

Châssis en inox AISI 304 ergonomique avec une facilité de préhension 4 pieds en caoutchouc pour une parfaite stabilité. Commandes par touches sensibles pour un confort d'utilisation, une étanchéité parfaite et une fiabilité exceptionnelle. Touche de verrouillage pour éviter les erreurs de manipulation. Minuterie (simple sur modèles 1 foyer et double sur modèle 2 foyers).

LBHPAB1 Forfait Installation PAB1 : 150 € Livraison par accès roulage, installation avec attentes à moins d'un mètre



largeur (mm) 386

TNXD3000 TNX124512 DEEE HT 0,00 € PPI TTC 790,68 €

## PETIT APPAREIL A BRANCHER

### TABLES INDUCTION À POSER



59

Double plaques à induction, diamètre 22 cm avec reconnaissance des plats, rapide, économique et facile à nettoyer, affichage digital, commande sensitive, réglage de température de 60-240 °C ou en dix étapes, minuterie de 180 minutes avec signal sonore et arrêt automatique, sécurité de surchauffe, voyant lumineux.



largeur (mm) 590  
couleur de base du cadre noir

EVEDK1031 EVE1031 DEEE HT 0,50 € PPI TTC 199,99 €



28

Plaque induction diamètre env. 22 cm, avec reconnaissance des plats, rapide, économique, et facile à nettoyer, affichage digital, commandes sensibles, réglage de température de 60°C - 240 °C ou en dix étapes, minuterie de 180 minutes avec signal sonore et arrêt automatique, sécurité de surchauffe, voyants lumineux.



largeur (mm) 280  
couleur de base du cadre noir

EVEKP1071 EVE1071 DEEE HT 0,42 € PPI TTC 79,99 €

Caractéristiques techniques, visuels, DEEE unitaire HT, PPI TTC en euros hors DEEE emportés (non livrés), n'engageant pas Rexel et susceptibles de modification. NC = nous consulter.

## PETIT APPAREIL A BRANCHER

### GRILL PANINI



Grill Panini électrique  
1 module à plaques en fontes rainurées.  
Surface utile 340 x 280 mm  
Capacité 3 pièces, débit 120 pièces/h  
Construction tout inox AISI 430 Alim.  
Mono 230 V+T  
Puissance 3000 W



SFC10182 SFC10182 DEEE HT 0,00 € PPI TTC 1 131,60 €

### RECHAUD 2 FEUX



Zone de chauffe 1  
Puissance : 6500 W  
Alimentation : Gaz (Butane/Propane)  
Dimensions (L x P x H) : 370 x 480 x 200 mm  
Poids (Kg) : 11



SFC27016AC SFC27016AC DEEE HT 0,00 € PPI TTC 902,40 €

### TOASTER



Toaster multifonctions modèle SENIOR 2 étage,  
surface utile 490 x 300mm  
Capacité : 10 à 12 pièces  
Débit : 480 à 500 pièces/h 3 rampes de 4 tubes quartz  
chacune, indépendantes avec 3 interrupteurs  
Alim. Mono 230 V+T  
Puissance 5400 W



SFC11052 SFC11052 DEEE HT 0,00 € PPI TTC 1 260,00 €



Toaster multifonctions  
TOAST.O.MATIC 501: 1 étage, surface utile 490 x 235 mm  
Capacité : 8 à 10 pièces  
2 rampes de 2 tubes quartz chacune avec 2 interrupteurs  
Puissance 2800 W




SFC11122 SFC11122 DEEE HT 0,00 € PPI TTC 752,40 €

### PLAQUE DE MAINTIEN AU CHAUD



Plaque chauffante vitrocéramique à poser à bords droits.  
Finition inox classique.  
Surface utile : 600 x 400 mm  
Plaque Ultra plate épaisseur 30 mm  
Panneau de contrôle : 1 bouton marche/arrêt  
Alim. Mono 230 V+T  
Puissance 600 W



SFC30032 SFC30032 DEEE HT 0,00 € PPI TTC 1 816,80 €



Plaque chauffante de présentation et de maintien en température  
Surface utile 500 x 500 mm  
Plaque dessus en verre blanc épaisseur de 8 mm 1 feuille chauffante, thermostat réglable de 30DEG C à 90DEGC  
Alim. Mono 230 V+T  
Puissance 600 W



SFCVR500 SFCVR500 DEEE HT 0,00 € PPI TTC 376,80 €

Caractéristiques techniques, visuels, DEEE unitaire HT, PPI TTC en euros hors DEEE exportés (non livrés), n'engageant pas Rexel et susceptibles de modification. NC = nous consulter.

## PETIT APPAREIL A BRANCHER

### LAMPE INFRAROUGE



Lampe Chauffante à infra-rouge suspendue gamme prestige, style 'Chromée'.  
Câble spiral pour un réglage facile de la source de chaleur  
Lampe chauffante avec interrupteur  
Livré avec ampoule rouge  
Alim. mono 230 V+T  
Puissance 250 W  
Réglage hors tout 700 à 1800 mm



SFC33002CRAC SFC33002CRAC DEEE HT 0,00 € PPI TTC 668,40 €



Lampe Chauffante à infra-rouge suspendue gamme Basic, style 'Alu Brossé'. Lampe chauffante avec interrupteur  
Livré avec ampoule rouge  
Réglage hors tout de 700 à 1800 mm  
Diamètre 170 mm  
Alim. mono 230 V+T  
Puissance 250 W



SFC33032 SFC33032 DEEE HT 0,00 € PPI TTC 372,00 €

### RAMPE CHAUFFANTE



Rampe chauffante à résistances céramiques sur piètement inox Carter en INOX avec commutateur 4 positions, voyant indicateur de fonctionnement, résistances céramique haute qualité  
Alim. Mono 230 V+T  
Puissance 2000 W

SFC33082C SFC33082C DEEE HT 0,00 € PPI TTC 754,80 €

### SALAMANDRE



51,90 57

La salamandre Giorik SH30 dotée de 3 foyers avec résistances céramique a été conçue avec des procédés innovateurs et exclusifs réduisant le temps de mise en service ainsi que le temps de préparation et cuisson de vos plats : viandes, poissons, fruits de mer, gratins, toasts, grillades etc...

Nombre de foyers : 3  
Puissance : 4,5 kW  
Tension : 230 V / 400 V Tri + N  
Poids : 69 kg

Modèle : plafond mobile.  
Dimensions de surface de cuisson LxP (mm) : 560x358 compatible GN 1/1, Fonction maintien en température : non, Commande(s) : Électroniques, Poids net (kg) : 69, Puissance raccordée (W) : 4500

LBHPAB1 Forfait Installation PAB1 : 150 €  
Livraison par accès roulage, installation avec attentes à moins d'un mètre

largeur (mm)	570
hauteur (mm)	519

TXGSH30 TXG124345 DEEE HT 0,00 € PPI TTC 3 644,52 €

### FRITEUSE



60

Salamandre électrique à plafond mobile modèle L60 construction tout inox  
1 Grille en acier chromé, surface utile 600 x 350 mm avec poignée isolante Plafond réglable en hauteur  
Alim. Tri 400 V +N+T  
Puissance 4000 W

nombre d'espaces de cuisson	2
largeur (mm)	600

SFC11S34AC SFC11S34AC DEEE HT 0,00 € PPI TTC 1 414,80 €



Friteuse électrique à poser modèle Snack I Frit.O.Matic, gamme Compact Line 500  
Capacité de la cuve : 7 litres avec thermostat et vidange de sécurité Construction tout inox  
Cuve avec zone froide  
Alim. mono 230 V+T  
Puissance 3500 W

SFC12052 SFC12052 DEEE HT 0,00 € PPI TTC 1 129,20 €

Caractéristiques techniques, visuels, DEEE unitaire HT, PPI TTC en euros hors DEEE emportés (non livrés), n'engageant pas Rexel et susceptibles de modification. NC = nous consulter.

# PROFESSIONNEL

## PETIT APPAREIL A BRANCHER

### FRITEUSE



Friteuse électrique à poser avec robinet de vidange. Cuve emboutie à angles arrondis, capacité 9 litres, dotée d'une zone froide réglage thermostatique avec thermostat de sécurité et voyant Alim. Tri 400 V +N+T Puissance 6000 W



SFC092094 SFC92094 DEEE HT 0,00 € PPI TTC 889,20 €



Friteuse électrique à poser avec robinet de vidange. Cuve à angles arrondis, Capacité 10 litres, dotée d'une zone froide Thermostat gradué de ODEGC à 190DEGC avec thermostat de sécurité et voyant Alim. Mono 230 V+T Puissance 3600 W



SFCACFE101N SFCACFE101N DEEE HT 0,00 € PPI TTC 537,60 €

### GAUFRIER



Gaufrier 1 fer liégeois Fers réversibles et faciles à manipuler Carter en inox avec tiroir de propreté Dimension Gaufre 150 x 105 x 23 mm Alim. Butane/Propane. 1 Jeu d'injecteur Gaz Naturel fourni sur demande Puissance 3000 W



SFC19066 SFC19066 DEEE HT 0,00 € PPI TTC 1389,60 €



Gaufrier électrique en fonte d'aluminium spécial pour gaufres surgelées et pâte fraîche 1 fer / 24 alvéoles 2 gaufres par fer - gaufres/h : 50 à 60 surgelées ou 23 à 30 fraîches Carter en inox poli Alim. mono 230 V+T Puissance 1800 W



SFC19042 SFC19042 DEEE HT 0,00 € PPI TTC 1156,80 €

### CREPIERE



Crêpière électrique avec plaque en fonte sillonnée diamètre 400 mm Construction tout inox (AISI 430) Plaque en fonte microsillonnée haute qualité FG200 de 12 mm d'épaisseur avec thermostat Alim. Mono 230 V+T Puissance 2400 W



SFC20192 SFC20192 DEEE HT 0,00 € PPI TTC 804,00 €

### APPAREIL BARBE A PAPA



Chauffage par résistance, avec interrupteur marche/arrêt Réglage de la puissance de chauffe 2 poignées de blocage pour le transport Cuve en aluminium, diamètre 260 mm avec filet de stabilisation Alim. Mono 230 V+T Puissance 1080 W La barbe à papa électrique est équipée d'une résistance de chauffe, de 2 poignées de blocage pour un transport tout en sécurité, 1 bouton de réglage de puissance de chauffe, 1 interrupteur d'allumage de la résistance de chauffe et 1 interrupteur On/Off.

Poids (Kg): 19  
Puissance (W): 1080

Elle est vendue avec un filet de stabilisation et clip non métallique

largeur (mm) 280  
hauteur (mm) 520

SFC79014 SFC79014 DEEE HT 0,00 € PPI TTC 2 864,40 €

Caractéristiques techniques, visuels, DEEE unitaire HT, PPI TTC en euros hors DEEE exportés (non livrés), n'engageant pas Rexel et susceptibles de modification. NC = nous consulter.

## HYGIÈNE

### SÈCHE-MAINS

#### dyson

Sèche-mains Dyson Wash & Dry. Version col court.  
Lavage et séchage des mains au lavabo.  
Évite que l'eau ne goutte sur le sol.  
Temps de séchage de 14 secondes  
Coûts de fonctionnement de seulement 34€ par an  
Un filtre HEPA capture 99,9% des bactéries de l'air utilisé pour le séchage des mains.  
Lavage et séchage des mains au lavabo  
Pas d'eau sur le sol  
Certifié hygiénique par NSF et HACCP International  
Développement durable: émissions carbone jusqu'à 80% inférieures à ceux des autres sèche-mains et jusqu'à 81% inférieures à ceux des essuie-mains papier.  
Garantie 5 ans pièces et main d'oeuvre



puissance de raccordement (W) 1600  
couleur blanc

DYSWD04WASH&DRYSHORT DYS24526501 DEEE HT 0,42 € PPI TTC 1 798,80 €

#### dyson

Sèche-mains Dyson Wash & Dry. Version col surélevé.  
Lavage et séchage des mains au lavabo.  
Évite que l'eau ne goutte sur le sol.  
Temps de séchage de 14 secondes  
Coûts de fonctionnement de seulement 34€ par an  
Un filtre HEPA capture 99,9% des bactéries de l'air utilisé pour le séchage des mains.  
Lavage et séchage des mains au lavabo  
Pas d'eau sur le sol  
Certifié hygiénique par NSF et HACCP International  
Développement durable: émissions carbone jusqu'à 80% inférieures à ceux des autres sèche-mains et jusqu'à 81% inférieures à ceux des essuie-mains papier.  
Garantie 5 ans pièce et main d'oeuvre.



puissance de raccordement (W) 1600

DYSWD05WASH&DRYTALL DYS24526901 DEEE HT 0,42 € PPI TTC 1 798,80 €

#### dyson

Sèche-mains Dyson Wash & Dry. Version col mural.  
Lavage et séchage des mains au lavabo. Évite que l'eau ne goutte sur le sol.  
Temps de séchage de 14 secondes  
Coûts de fonctionnement de seulement 34€ par an  
Un filtre HEPA capture 99,9% des bactéries de l'air utilisé pour le séchage des mains.  
Lavage et séchage des mains au lavabo  
Pas d'eau sur le sol  
Certifié hygiénique par NSF et HACCP International  
Développement durable: émissions carbone jusqu'à 80% inférieures à ceux des autres sèche-mains et jusqu'à 81% inférieures à ceux des essuie-mains papier.  
Garantie 5 ans pièces et main d'oeuvre



puissance de raccordement (W) 1600

DYSWD06WASH&DRYWALL DYS24526601 DEEE HT 0,42 € PPI TTC 1 798,80 €

#### dyson

1600 W

Sèche-mains Dyson AB14. Le plus rapide et le plus hygiénique des sèche-mains.  
Temps de séchage de 10 secondes.  
Coûts de fonctionnement de seulement 40€ par an  
Un filtre HEPA capture 99,9% des bactéries de l'air utilisé pour le séchage des mains.  
Robuste et durable  
Fonctionnement sans contact  
Certifié hygiénique par NSF et HACCP International  
Développement durable: émissions carbone jusqu'à 80% inférieures à ceux des autres sèche-mains et jusqu'à 81% inférieures à ceux des essuie-mains papier.  
Garantie 5 ans pièce et main d'oeuvre.



capacité de chauffage (W) 1600  
couleur argent

DYSAB14GRIS DYS30067701 DEEE HT 0,42 € PPI TTC 1 498,80 €

#### dyson

1600 W

Sèche-mains Dyson AB14. Le plus rapide et le plus hygiénique des sèche-mains.  
Temps de séchage de 10 secondes  
Coûts de fonctionnement de seulement 40€ par an  
Un filtre HEPA capture 99,9% des bactéries de l'air utilisé pour le séchage des mains.  
Robuste et durable  
fonctionnement sans contact  
Certifié hygiénique par NSF et HACCP International  
Développement durable: émissions carbone jusqu'à 80% inférieures à ceux des autres sèche-mains et jusqu'à 81% inférieures à ceux des essuie-mains papier.  
Garantie 5 ans pièce et main d'oeuvre.



capacité de chauffage (W) 1600  
couleur blanc

DYSAB14BLANC DYS30067801 DEEE HT 0,42 € PPI TTC 1 498,80 €



Sèche-Mains EXP' AIR+ Noir automatique à air pulsé équipé d'un moteur brushless.  
Anti-vandalisme avec un capot en aluminium et adapté aux personnes à mobilité réduite.  
Bac récupérateur d'eau d'une capacité de 600 ml



JVD8111602 JVD8111602 DEEE HT 0,28 € PPI TTC 1 320,00 €

Caractéristiques techniques, visuels, DEEE unitaire HT, PPI TTC en euros hors DEEE emportés (non livrés), n'engageant pas Rexel et susceptibles de modification. NC = nous consulter.



## HYGIÈNE

### SÈCHE-MAINS



dyson

1000  
W

Sèche-mains Dyson Airblade HU02.  
Le plus hygiénique des sèche-mains, désormais 35% plus silencieux.  
Temps de séchage de 12 secondes  
Vitesse d'air 690 km/h  
63 dB (A) à 2 m  
Coûts de fonctionnement de seulement 31€ par an  
Un filtre HEPA capture 99,9% des bactéries de l'air utilisé pour le séchage des mains.  
Profil peu épais : 10 cm d'épaisseur, aucun encastrément nécessaire.  
Certifié hygiénique par NSF International  
Certifié Quiet Mark  
Développement durable: émissions carbone jusqu'à 80% inférieures à ceux des autres sèche-mains et jusqu'à 81% inférieures à ceux des essuie-mains papier.  
Garantie 5 ans pièces



dyson

Sèche-mains Dyson Airblade HU02.  
Le plus hygiénique des sèche-mains, désormais 35% plus silencieux.  
Temps de séchage de 12 secondes  
Coûts de fonctionnement de seulement 31€ par an  
Un filtre HEPA capture 99,9% des bactéries de l'air utilisé pour le séchage des mains.  
Profil peu épais : 10 cm d'épaisseur, aucun encastrément nécessaire.  
Certifié hygiénique par NSF International  
Certifié Quiet Mark  
Développement durable: émissions carbone jusqu'à 80% inférieures à ceux des autres sèche-mains et jusqu'à 81% inférieures à ceux des essuie-mains papier.  
Garantie 5 ans

capacité de chauffage (W) 1000

DYSHU02GRIS DYS30717001 DEEE HT 0,42 € PPI TTC 1 018,80 €

puissance de raccordement (W) 1000

DYSHU02BLANC DYS30716901 DEEE HT 0,42 € PPI TTC 1 018,80 €



Sèche-Mains ALPHADRY  
Automatique à air pulsé doté d'une résistance chauffante activable et d'un moteur brushless  
Blanc  
1650w  
séchage ultra-rapide  
Classe I - IP21  
Adapté à des fréquentations intensives  
Bac récupérateur d'eau"

puissance de raccordement (W) 1650

JVD811905 JVD811905 DEEE HT 0,46 € PPI TTC 1 195,55 €



Pack comprenant un sèche-Mains EXP' AIR KIDS blanc, un distributeur de savon Cleanline Kids Gel et plaques pédagogiques pour accompagner les enfants lors du lavage des mains.

Approuvé par les enfants  
Facilite l'apprentissage du lavage des mains  
Très faible consommation d'énergie"

JVD811791KIDS JVD811791KIDS DEEE HT 0,00 € PPI TTC 958,80 €



Sèche-mains EXP' AIR Automatique à double jet pulsé et Anti-vandalisme  
Temps de séchage inférieur à 15 secondes  
Puissance 1200 watts  
Vitesse d'air maximum 600 km/h classe I  
IP 44  
Équipé d'un bac récupérateur d'eau ou une solution d'évacuation directe.

puissance de raccordement (W) 1200

JVD811791 JVD811791 DEEE HT 0,28 € PPI TTC 897,30 €



Sèche-Mains STELL' AIR blanc automatique à air pulsé avec filtre cuivre bactéricide  
Temps de séchage inférieur à 15 secondes  
Puissance 1200 watts  
Vitesse d'air maximum 600 km/h classe I  
IP 44 - (IK10)  
Silencieux (73 dB)  
Doté d'un bac récupérateur d'eau ou une solution d'évacuation directe

puissance de raccordement (W) 1200

JVD811962 JVD811962 DEEE HT 0,25 € PPI TTC 769,19 €

Caractéristiques techniques, visuels, DEEE unitaire HT, PPI TTC en euros hors DEEE emportés (non livrés), n'engageant pas Rexel et susceptibles de modification. NC = nous consulter.

## HYGIÈNE

### SÈCHE-MAINS



Sèche-mains HURRICANE Automatique antivandalisme  
Surpuissant = temps de séchage inférieur à 15 secondes  
Puissance ajustable de 1300 à 1600 watts  
Vitesse d'air ajustable de 270 à 360 km/h classe I - IP 21  
Résistance chauffante



puissance de raccordement (W) 1600

JVD811614 JVD811614 DEEE HT 0,25 € PPI TTC 736,92 €



Pack comprenant un sèche-Mains SUP'AIR KIDS blanc,  
un distributeur de savon Cleanline Kids Gel et plaques  
pédagogiques pour accompagner les enfants lors du lavage  
des mains.



Approuvé par les enfants  
Facilite l'apprentissage du lavage des mains  
Très faible consommation d'énergie

JVD811056KIDS JVD811056KIDS DEEE HT 0,00 € PPI TTC 478,80 €



1200  
W

Sèche-mains COPT AIR Automatique à double jet pulsé  
Blanc  
Temps de séchage inférieur à 15 secondes  
Puissance 1200 watts  
Vitesse d'air maximum 450 km/h classe II  
IP 44  
Faible consommation électrique et anti-vandalisme (capot  
en aluminium).  
Buse tournante. Adapté à une fréquentation forte.



capacité de chauffage (W) 1200  
puissance de raccordement (W) 500

JVD811167 JVD811167 DEEE HT 0,17 € PPI TTC 427,18 €



Sèche-mains OURAGAN Automatique à air chaud doté d'une  
buse orientable sur 360°  
Antivandalisme acier embouti époxy 285 m<sup>2</sup>/h P 2450W,  
L=278 x l=210 x H=246mm  
Poids=6,7Kgs,  
Coloris Blanc



puissance de raccordement (W) 2450

JVD811341 JVD811341 DEEE HT 0,22 € PPI TTC 383,96 €



1200  
W

Sèche-mains SUP'AIR Automatique à double jet pulsé  
Temps de séchage inférieur à 15 secondes  
Puissance 1200 watts  
Vitesse d'air maximum 360 km/h classe II  
IP 44  
Très faible consommation d'énergie  
Compact



capacité de chauffage (W) 1200  
puissance de raccordement (W) 500  
couleur gris  
bruit de fonctionnement (dB) 75

JVD811057 JVD811057 DEEE HT 0,14 € PPI TTC 383,00 €



Sèche-mains MASTER II Automatique antivandalisme à air  
chaud adapté  
Fonte d'aluminium 300m<sup>2</sup>/h P 2600W,  
L=274 x l=140 x H=300mm  
Poids=3,8Kgs,  
Coloris Blanc  
70 dB



puissance de raccordement (W) 2600

JVD811413 JVD811413 DEEE HT 0,18 € PPI TTC 364,18 €

Caractéristiques techniques, visuels, DEEE unitaire HT, PPI TTC en euros hors DEEE emportés (non livrés), n'engageant pas Rexel et susceptibles de modification. NC = nous consulter.

## HYGIÈNE

### SÈCHE-MAINS



Sèche-mains ZEPHYR noir automatique à air chaud  
ABS PC 190 m<sup>3</sup>/h  
P 2100W,  
L=214 x l=194 x H=243mm  
Poids=1,76Kgs,  
IK10 avec logo personnalisable.  
6 couleurs au choix

puissance de raccordement (W) 2100  
couleur noir

JVD8111400 JVD8111400 DEEE HT 0,07 € PPI TTC 317,02 €



Sèche-Mains ZEPHYR blanc automatique à air chaud  
ABS PC 190 m<sup>3</sup>/h  
P 2100W,  
L=214 x l=194 x H=243mm  
Poids=1,76Kgs,  
Coloris Blanc  
IK10  
Logo personnalisable  
6 Couleurs au choix

puissance de raccordement (W) 2100

JVD8111401 JVD8111401 DEEE HT 0,07 € PPI TTC 232,56 €

### SECHE CHEVEUX PISCINE



2000 kW

Sèche-cheveux NEPTUNE pour piscine et collectivités,  
1000W,  
200 m<sup>3</sup>/h, L=150 x l=384 x H=1153mm, Poids=3,07Kgs  
Hauteur ajustable pour s'adapter aux petits comme aux grands  
Rotation à 180°  
Silencieux (70 dB)  
Longévité (moteur à induction)  
Résistance en atmosphère chlorée

Fréquentation : Intensive (moteur à induction)  
Niveau sonore : 70 dB  
Anti-vandalisme : Capotage en ABS PC IK10\*  
Alimentation : 220-240V / 50Hz  
CE - Classe II - IP23\*

Garantie 3 ans

valeur de raccordement (W) 2000

JVD8221405 JVD8221405 DEEE HT 0,12 € PPI TTC 1188,00 €



Sèche-Cheveux pour piscine DRAGON à air chaud, équipé d'un  
moteur à induction et résistant en atmosphère chlorée.  
Avec bouton poussoir  
Silencieux avec seulement 70 dB.  
Filtre anti-poussière

JVD822009 JVD822009 DEEE HT 0,12 € PPI TTC 409,88 €

### PURIFICATEURS D'AIR



**KÄRCHER**

112

Purificateur d'air AFG 100 blanc  
Un air ambiant exempt de microbes grâce au plasma. Le  
purificateur d'air AFG 100 (blanc) dispose aussi d'un pré-filtre  
et d'un filtre HEPA\*/filtre à charbon actif, pour une protection  
efficace contre tout type de pollution de l'air. \* EN 1822:1998

Solution complète de nettoyage et de stérilisation de l'air  
ambiant  
Mesure automatique de la qualité de l'air par capteur  
Flexibilité de programmation grâce à la fonction temporisateur

Idéal pour traiter des surfaces allant jusqu'à 100m<sup>2</sup>.  
Son système de filtration est composé d'un préfiltre,  
d'une filtration plasma et d'une cartouche filtrante à 3 niveaux

couleur blanc classique  
poids (kg) 13  
hauteur (mm) 1120

KAH1.024-800.0 KAH10248000 DEEE HT 0,00 € PPI TTC 2 007,72 €



**KÄRCHER**

Purificateur d'air AF 100  
Pour une qualité d'air optimale dans les pièces jusqu'à 100  
m<sup>2</sup> : filtre à air mobile AF 100 avec capteur laser précis, mode  
automatique et plusieurs types de filtres pour différentes  
applications.  
Filtre à air stérilisant pour environnement de bureau, secteur  
hôtelier, secteur industriel, cabinets médicaux, commerces  
et autres.  
Filtres spéciaux pour l'élimination des bactéries, des  
allergènes, des odeurs et des composés organiques volatils.  
Design compact et mobilité accrue.  
Durée de vie du filtre affichée sur l'écran. Remplacement  
simple du filtre.  
Transport aisé d'une pièce à l'autre grâce aux roues solides.

puissance de moteur (kW) 80  
tension de raccordement (V) 240

KAH1.024-810.0 KAH10248100 DEEE HT 0,00 € PPI TTC 909,48 €

Caractéristiques techniques, visuels, DEEE unitaire HT, PPI TTC en euros hors DEEE emportés (non livrés), n'engageant pas Rexel et susceptibles de modification. NC = nous consulter.

## HYGIÈNE

### FONTAINE A EAU

#### KÄRCHER

Fontaine à eau WPD 50  
Petite, compacte et peu encombrante. Se glisse dans tous les espaces exigus.  
Facilement raccordée au réseau d'eau potable, elle dessert jusqu'à 40 personnes en eau plate, réfrigérée ou non.  
Le Filtre Active Pure retient le chlore et les métaux lourds tout en laissant passer les minéraux utiles.  
Système de filtration innovant protège des substances toxiques  
Son filtre à charbon actif et sa lampe UV garantissent une eau ne contenant pas de métaux lourds, de chlore, de bactéries ou de virus



KAH1.024-404.0 KAH10244040 DEEE HT 0,00 € PPI TTC 995,28 €

### BALAYEUSE

#### KÄRCHER

KM 75/40 W BP Pack  
Balayeuse aspirante autotractée à batterie.  
Rendement : 3375 m<sup>2</sup>/h. Largeur de travail avec balai latéral: 750 mm. Cuve à déchets mobile : 40 litres. Chargeur incorporé.  
Décolmatage manuel du filtre plissé plat en polyester  
Décolmatage du filtre intégré - Flap pour gros déchets.  
Entraînement en avant - Balai principal réglable - Balai latéral relevable / ajustable. Timon rabattable.



poids (kg) 124

KAH1.049-207.0 KAH10492070 DEEE HT 0,00 € PPI TTC 6 290,40 €

#### KÄRCHER

KM70-20C  
Balayeuse Mécanique Rendement surfacique : 2800 m<sup>2</sup>/h.  
Largeur de travail : 480 à 700 mm. Bac à déchets : 42 l.  
Plus rapide et plus économique qu'un balai. Guidon réglable en hauteur et rabattable.



poids (kg) 23

KAH1.517-106.0 KAH15171060 DEEE HT 0,00 € PPI TTC 837,60 €

### NETTOYEUR HAUTE PRESSION EAU CHAUDE

#### KÄRCHER

HDS8/18-4M  
Pression 30 à 180 bar. Débit 400 à 800 l/h. Moteur 1400 tr/min pour un usage intensif. Température maxi 155°/80°.  
Réservoir carburant 25 l. Réservoirs détergent 20 + 10 l.  
Mode Eco : jusqu'à 20% d'économie de carburant. Système exclusif de protection de la machine et du serpent. Réglage débit d'eau et pression à la poignée Easy Force Flexible HP 10 m - Lance 1050 m. Triphasé. Livré avec power buse raccord EasyLock - Système anti-bélier SDS



puissance de moteur (kW)	4,6
tension de raccordement (V)	400
capacité du réservoir de combustible (l)	25
pression de travail max. (bar)	180
longueur de câble (m)	5

KAH1.077-908.0 KAH10779080 DEEE HT 0,00 € PPI TTC 4 935,60 €

#### KÄRCHER

HDS 6/14 C  
Pression 30 à 140 bar - Débit 240 à 560 l/h. Température maxi 80° - Réservoir détergent 10 l. Mode Eco : jusqu'à 20% d'économie de carburant. Système exclusif de protection de la machine et du serpent. Réglage débit d'eau et pression à la poignée Easy Force Flexible HP SDS 10 m - Lance HP inox pivotante 1050 m. Livré avec power buse raccord EasyLock



puissance de moteur (kW)	3,6
tension de raccordement (V)	230
capacité du réservoir de combustible (l)	15
température de départ max. (°C)	80
longueur de câble (m)	5

KAH1.169-900.0 KAH11699000 DEEE HT 0,00 € PPI TTC 3 754,80 €

#### KÄRCHER

HDS 5/15 U+  
Pression 150 bar - Débit 450 l/h. Gamme Upright destinée aux utilisations courantes Température maxi 80°.  
Réservoir carburant 6,5 l Flexible HP 10 m - Lance 1050 m. Livré avec buse triple, rotabuse poignée EasyForce. Idéal pour les artisans.



pression max. (bar)	150
puissance de moteur (kW)	2,7
capacité du réservoir de combustible (l)	6,5

KAH1.064-916.0 KAH10649160 DEEE HT 0,00 € PPI TTC 2 614,80 €

Caractéristiques techniques, visuels, DEEE unitaire HT, PPI TTC en euros hors DEEE emportés (non livrés), n'engageant pas Rexel et susceptibles de modification. NC = nous consulter.

## HYGIÈNE

### NETTOYEUR HAUTE PRESSION EAU FROIDE



**KÄRCHER**

HD6/16-4MX+  
Pression 160 bar  
Débit 600 l/h.  
Robuste moteur 4 pôles monophasé à faible vitesse.  
Poignée pistolet Easy!Force pour une utilisation sans fatigue.  
Servo-control pour régulation de pression directement à la poignée.  
Flexible HP 10 m monté sur enrouleur  
Buse triple  
Rotabuse  
Décompression automatique de la pompe et des accessoires

puissance de moteur (kW)	3.3
largeur (mm)	400
hauteur (mm)	966
longueur (mm)	455
pression de travail max. (bar)	240

KAH1.524-934.0 KAH15249340 DEEE HT 0,00 € PPI TTC 1 910,40 €

96,60 40



**KÄRCHER**

HD 6/15 MX+  
Pression max : 220 bar  
Pression de service : 150 bar.  
Débit : 560 l/h.  
Flexible HP 15m monté sur enrouleur  
Rotabuse  
Buse triple  
Lance inox pivotante  
Poignée Easy!Lock.  
Fonctionne en positions verticale et horizontale.  
Nouvelle conception de pompe donnant une augmentation de 15% des performances de nettoyage.  
Décompression automatique de la pompe et des accessoires.

puissance de moteur (kW)	3.1
tension de raccordement (V)	230
pression de travail max. (bar)	225
température de départ max. (°C)	60

KAH1.150-931.0 KAH11509310 DEEE HT 0,00 € PPI TTC 1 338,00 €



**KÄRCHER**

HD 6/15 M+  
Pression max : 220 bar  
Pression de service : 150 bar.  
Débit : 560 l/h.  
Flexible HP 10m  
Rotabuse  
Buse triple  
Lance inox pivotante- Poignée Easy!Lock.  
Fonctionne en positions verticale et horizontale.  
Nouvelle conception de pompe donnant une augmentation de 15% des performances de nettoyage.  
Décompression automatique de la pompe et des accessoires

puissance de moteur (kW)	3.1
tension de raccordement (V)	230
pression de travail max. (bar)	225

KAH1.150-932.0 KAH11509320 DEEE HT 0,00 € PPI TTC 1 144,80 €



**KÄRCHER**

HD5/15C+  
Pression max : 190 bar  
Pression de service : 150 bar.  
Débit : 500 l/h. Flexible HP 10m  
Rotabuse  
Buse triple  
Lance inox pivotante  
Poignée Easy!Force.  
Fonctionne en positions verticale et horizontale.

puissance de moteur (kW)	2.8
largeur (mm)	380
longueur (mm)	370
tension de raccordement (V)	230
température de départ max. (°C)	60
longueur de câble (m)	5

KAH1.520-931.0 KAH15209310 DEEE HT 0,00 € PPI TTC 954,00 €

38

### ASPIRATEUR EAU ET POUSSIÈRES



**KÄRCHER**

NT 40/1 Tact TE L  
Débit d'air 74 l/s  
Suceur sol, suceur fentes  
Fonction antistatique  
Cuve en polypropylène recyclable résistante aux chocs et anti-corrosion 40 l.  
Filtre plissé plat pour un volume de cuve entièrement disponible.  
Décolmatage automatique 2 positions - pas de manipulation du filtre et une puissance d'aspiration maximale.  
Coupure automatique du moteur en cas de trop plein.  
Prise d'asservissement pour outil électroportatif  
Réglage du débit d'air

Sac toison 2.889-155.0  
Filtre 6.904-367.0

dépression max. (mbar)	25.4
volume du conteneur (l)	40
poids	14.4
quantité d'air par moteur à aspiration (l/s) 74	
puissance (W)	1380

KAH1.148-311.0 KAH11483110 DEEE HT 0,00 € PPI TTC 781,20 €



**KÄRCHER**

NT 30/1 Tact TE L  
Débit d'air 74 l/s - Suceur sol, suceur fentes.  
Fonction antistatique  
Cuve en polypropylène recyclable résistante aux chocs et anti-corrosion 30 l.  
Filtre plissé plat pour un volume de cuve entièrement disponible.  
Décolmatage automatique 2 positions - pas de manipulation du filtre et une puissance d'aspiration maximale.  
Coupure automatique du moteur en cas de trop plein.  
Prise d'asservissement pour outil électroportatif  
Réglage du débit d'air.

Sac toison 2.889-154.0  
Filtre 6.904-360.0

dépression max. (mbar)	25.4
volume du conteneur (l)	30
poids	13.6
quantité d'air par moteur à aspiration (l/s) 74	
puissance (W)	1380

KAH1.148-211.0 KAH11482110 DEEE HT 0,00 € PPI TTC 699,60 €

Caractéristiques techniques, visuels, DEEE unitaire HT, PPI TTC en euros hors DEEE emportés (non livrés), n'engageant pas Rexel et susceptibles de modification. NC = nous consulter.



## HYGIÈNE

### ASPIRATEUR EAU ET POUSSIÈRES

#### KÄRCHER

NT 30/1 Tact L  
Débit d'air 74 l/s  
Suceur sol, suceur fentes.  
Fonction antistatique  
Cuve en polypropylène recyclable résistante aux chocs et anti-corrosion 30 l.  
Filtre plissé plat pour un volume de cuve entièrement disponible. Décolmatage automatique 2 positions - pas de manipulation du filtre et une puissance d'aspiration maximale.  
Coupure automatique du moteur en cas de trop plein.

Sac toison 2.889-154.0  
Filtre 6.904-360.0

dépression max. (mbar)	25.4
volume du conteneur (l)	30
poids	13.5
quantité d'air par moteur à aspiration (l/s)	74
puissance (W)	1380



KAH1.148-201.0    KAH11482010    DEEE HT 0,00 €    PPI TTC 609,60 €

#### KÄRCHER

NT 20/1AP  
Débit d'air 74 l/s  
Suceur sol, suceur fentes.  
Cuve en polypropylène recyclable résistante aux chocs et anti-corrosion 20 l.  
Filtre plissé plat pour un volume de cuve entièrement disponible.  
Décolmatage, pas de manipulation du filtre et une puissance d'aspiration maximale.  
Coupure automatique du moteur en cas de trop plein.

Sac toison 6.907-469.0  
Filtre 6.904-367.0

dépression max. (mbar)	25.4
volume du conteneur (l)	20
poids	8.5
quantité d'air par moteur à aspiration (l/s)	74
puissance (W)	1380



KAH1.378-500.0    KAH13785000    DEEE HT 0,00 €    PPI TTC 343,20 €

#### KÄRCHER

NT 27/1  
Cuve polypropylène 27 l - Débit d'air 67 l/s Compact et maniable, appareil d'entrée de gamme mobile et puissant, il convient au nettoyage des petites surfaces en milieu professionnel. Pratique, il dispose de supports pour les accessoires.

Sac papier 6.904-290.0  
Filtre 6.414-789.0

dépression max. (mbar)	20
volume du conteneur (l)	27
poids	7.5
quantité d'air par moteur à aspiration (l/s)	67
puissance (W)	1380



KAH1.428-500.0    KAH14285000    DEEE HT 0,00 €    PPI TTC 272,40 €

#### KÄRCHER

T 15/1  
Cuve polypropylène 15 l  
Débit d'air : 53 l/s.  
Silencieux (60 db) et performant, idéal pour travailler dans les zones où le silence est de rigueur.  
Puissance réglable à la poignée.  
Suceur sol, fente et fouteuil, brosse radiateur.  
6 niveaux de filtration, le T15/1 est performant et bénéficie d'une protection optimale.

Sac papier 6.907-019.0  
Sac toison 6.907-017.0  
Filtre Hepa 6.414-801.0  
Panier à filtre 5.731-640.0

niveau sonore	60
dépression max. (kPa)	24.4
utilisation d'un sac à poussière	oui
poids (kg)	8



KAH1.355-200.0    KAH13552000    DEEE HT 0,00 €    PPI TTC 559,20 €

#### KÄRCHER

T 7/1  
Cuve polypropylène 7 l  
Débit d'air : 53 l/s.  
Compact et maniable, idéal pour les collectivités et entreprise de propreté. Puissance réglable à la poignée.  
Suceur sol Grand rayon d'action grâce au flexible 2 m + câble électrique 7,5 m.

Sac papier 6.904-333.0  
Sac toison 6.904-335.0  
Panier à filtre 4.731-011.0

utilisation d'un sac à poussière	oui
poids (kg)	5.3



KAH1.527-402.0    KAH15274020    DEEE HT 0,00 €    PPI TTC 214,80 €

#### KÄRCHER

Aspirateur T 7/1 Classic  
Léger et ergonomique, le T 7/1 Classic, avec ses sacs filtrants non tissés.  
Forte puissance d'aspiration avec un poids très léger.  
Flexible d'aspiration, 2 m  
Sac filtrant. Non tissé  
Matériau de la cuve, PVC  
Suceur sol  
Classe de protection, II  
Panier filtre permanent en matériau non tissé.  
Débit d'air (l/s) 40  
Contenance du réservoir 7,5 l  
Puissance absorbée max 850 W  
Longueur câble 7,5 m  
Niveau de pression acoustique (dB(A)) 62.

Sac toison 6.904-084.0  
Panier à filtre 2.889-099.0

niveau sonore	62
dépression max. (kPa)	23.5
utilisation d'un sac à poussière	oui
poids (kg)	5.3



KAH1.527-190.0    KAH15271900    DEEE HT 0,00 €    PPI TTC 184,03 €

Caractéristiques techniques, visuels, DEEE unitaire HT, PPI TTC en euros hors DEEE emportés (non livrés), n'engageant pas Rexel et susceptibles de modification. NC = nous consulter.

## HYGIÈNE

### AUTOLAVEUSE



**KÄRCHER**

110 94

BD 38/12C Bp Pack  
Autolaveuse compacte à batterie. Avec seulement 36 kg, elle est la plus légère et la plus maniable de sa catégorie. Dotée d'une brosse disque et d'un suceur oscillant, elle excelle dans le nettoyage des petites surfaces et des zones encombrées. Le volant de direction réglable en hauteur et le bac d'eau sale amovible avec poignée offrent un grand confort d'utilisation. Sa conception réduit les risques de Troubles Musculo-Squelettiques. L'autolaveuse BD 38/12 C est équipée d'une batterie haute performance à charge rapide et dispose du mode ecoefficiency qui réduit la consommation d'énergie et le niveau sonore.

puissance de moteur (kW)	500
largeur (mm)	940
hauteur (mm)	1100
longueur (mm)	500
poids (kg)	36

KAH1.783-430.0 KAH17834300 DEEE HT 0,00 € PPI TTC 3 847,20 €



**KÄRCHER**

BR40/10C  
Rendement : 400 m<sup>2</sup>/h. Largeur de travail/d'aspiration : 400/400 mm. Capacité réservoirs eau propre / sale : 10 l / 10 l puissance absorbée (kW) 2.3  
Rendement surfacique (m<sup>2</sup>/h) 400 - Vitesse rotation des brosses 1100 tr/min - Alimentation : à câble. Fonctionne en marche avant et arrière. Brosse et sèche en 1 opération. Facile à transporter. Réglage de pression des brosses. Equipée de brosses rouleaux, elle est idéale pour brosser, aspirer et lustrer presque tous les revêtements de sol.

poids (kg) 30

KAH1.783-311.0 KAH17833110 DEEE HT 0,00 € PPI TTC 2 809,20 €



**KÄRCHER**

BR 30/4C  
Rendement : 200 m<sup>2</sup>/h.  
Largeur de travail / d'aspiration : 300 mm/300 mm.  
Capacité réservoirs eau propre / sale : 4 l / 4 l.  
Puissance absorbée (W) 820  
Vitesse rotation de la brosse 1450 tr/min.  
L'aspira-laveuse est la solution de nettoyage hygiénique et rapide des petites surfaces. Lavage et séchage en un seul passage. Le nettoyage se fait exclusivement à l'eau claire

poids (kg) 11.5

KAH1.783-220.0 KAH17832200 DEEE HT 0,00 € PPI TTC 1 561,20 €

### INJECTEUR EXTRACTEUR



**KÄRCHER**

1250 W

Puzzi 10/2 adv  
Rendement : 30-45 m<sup>2</sup>/h.  
Débit d'air : 54 l/s.  
Réservoir eau propre / sale : 10 l / 9 l  
Suceur sol étroit avec raclette d'aspiration flexible  
Pour un nettoyage parfait des surfaces en moquettes de petite et moyenne taille. Espace de rangement pour les accessoires et le câble électrique. Réservoir d'eau amovible  
Prise pour tête de lavage professionnelle.

Fonctionne avec tablettes vendu en baril 10 kg de tabs RM 760 ref 6.295-847.0

capacité de chauffage (W)	1250
dépression max. (mbar)	220
poids (kg)	11.5

KAH1.193-120.0 KAH11931200 DEEE HT 0,00 € PPI TTC 1 488,00 €

### NETTOYEUR VAPEUR



**KÄRCHER**

3000 W

SGV 8/5  
Pression 8 bar  
Réservoir eau propre / sale : 5 l / 5 l Flexible vapeur  
Suceur sol, suceur fente, brosses, raclette.  
L'aspirateur Vapeur SGV 8/5 réunit en un seul appareil les propriétés de la vapeur et de l'aspiration.  
Il se démarque par ses fonctions uniques : son mode ecoefficiency, la fonction d'auto-nettoyage ainsi que le rinçage de détergent sont de réels plus.  
Il sera idéal partout où l'hygiène est une priorité.

capacité de chauffage (W)	3000
pression max. (bar)	6
volume du conteneur (l)	5/5
poids (kg)	40

KAH1.092-010.0 KAH10920100 DEEE HT 0,00 € PPI TTC 5 312,40 €

### LAVE VITRES PROFESSIONNEL



**KÄRCHER**

33,5 28

WVP 10 Adv Lave vitres pro  
Réservoir 200 ml - Utilisation sous différents angles : verticale, horizontale et même au plafond - 2 raclettes  
2 batteries li-ion détachable  
Chargeur + chargeur rapide + 1 détergent 500ml + pulvérisateur.

largeur (mm)	280
hauteur (mm)	335
longueur (mm)	130
poids (kg)	0.95

KAH1.633-560.0 KAH16335600 DEEE HT 0,00 € PPI TTC 240,00 €

Caractéristiques techniques, visuels, DEEE unitaire HT, PPI TTC en euros hors DEEE exportés (non livrés), n'engageant pas Rexel et susceptibles de modification. NC = nous consulter.

## HYGIÈNE

### DÉSINSECTISEUR



Désinsectiseur INDUSTRIE 80W avec 2 tubes de 40w, inox 304L, surface protégée autour de 200m<sup>2</sup>, à suspendre ou à fixer au mur



JVD855838 JVD855838 DEEE HT 0,49 € PPI TTC 498,04 €



Désinsectiseur INOX standard 80W avec 2 tubes de 40w Surface protégée autour de 200m<sup>2</sup>, À suspendre Interrupteur ON/OFF\*



JVD855629 JVD855629 DEEE HT 0,40 € PPI TTC 290,60 €



Désinsectiseur COMMERCE 30W avec 2 tubes de 15w, Surface protégée autour de 80m<sup>2</sup>, Capotage en plastique Modèle professionnel À poser, à suspendre ou à fixer au mur



JVD855078 JVD855078 DEEE HT 0,31 € PPI TTC 255,34 €



Désinsectiseur GLUE 30W avec 2 tubes de 15w et feuille engluée, Surface protégée autour de 80m<sup>2</sup>, Acier laqué blanc, À poser ou à fixer au mur Encombrement réduit pour une meilleure mobilité



JVD855524 JVD855524 DEEE HT 0,28 € PPI TTC 180,67 €



Désinsectiseur INOX standard 40W avec 2 tubes de 20w Surface protégée autour de 120m<sup>2</sup> À suspendre Interrupteur ON/OFF\*



JVD855627 JVD855627 DEEE HT 0,40 € PPI TTC 178,04 €



Désinsectiseur COMPACT II 20W blanc avec 1 tube de 20w, acier laqué, surface protégée autour de 60m<sup>2</sup>, à poser, à suspendre ou à fixer au mur Modèle pour petite surface Design décoratif



JVD8551326 JVD8551326 DEEE HT 0,13 € PPI TTC 147,11 €

Caractéristiques techniques, visuels, DEEE unitaire HT, PPI TTC en euros hors DEEE emportés (non livrés), n'engageant pas Rexel et susceptibles de modification. NC = nous consulter.



Prenez  
soin  
de votre  
linge,



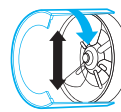
en  
deux fois  
moins  
de temps\*



Jusqu'à 50% de temps gagné sur vos lessives\*

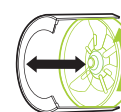
QuickDrive™

QuickDrive™, c'est un tambour exclusif qui optimise la phase de lavage grâce à un brassage plus dynamique, pour une élimination en douceur et rapide de la saleté.



Mouvement horizontal

+



Mouvement horizontal

=



Rotation multiple

Application SmartThings\*\* : restez connecté

► Diagnostic Utilisation

À tout moment, vous pouvez générer un report sur l'utilisation du lave-linge. En un coup d'oeil, vous accédez à vos cycles favoris ou au suivi de la consommation énergétique. Vous recevez également des conseils d'entretien faciles à suivre pour garantir des performances optimales de lavage.

► Planificateur

Cette option permet de définir l'heure de fin d'une lessive, le lave-linge adaptant alors automatiquement le cycle.

Un imprévu de fin de journée, vous allez rentrer plus tard à la maison, vous pouvez à distance décaler la fin de cycle depuis votre travail !

► Assistant choix programme

L'application suggère automatiquement des cycles de lavage optimisés en fonction des informations fournies par l'utilisateur (types de textiles, couleurs, degré de salissure).



\*Tests réalisés sur le modèle QuickDrive™ WW8800M vs modèle standard WW8500K. Jusqu'à 50% d'économies de temps sur les programmes Coton (40°C, demi-charge) et e-Coton (40°C, demi charge), en maintenant la même efficacité de lavage à ±2%, selon des tests Intertek. La durée du cycle peut varier suivant le type d'arrivée d'eau et le poids/type de vêtements lavés.

\*\*Réseau Wi-Fi nécessaire. Disponible sur iOS et Android.

CONNECTÉ

## LAVE LINGE FRONTAL

### LAVE LINGE 9 KG



**SAMSUNG** 9 Kg 1400 t 85 60 A+++ 40%

Lave-linge QuickDrive™ 9kg - 1400trs/min - A+++(-40%)  
Technologie QuickDrive  
EcoBubble  
AddWash  
Moteur inverter  
WIFI (App SmartThings)  
Programme Super Rapide 39 min  
Blue Design

classe énergétique	A+++ -40%
quantité de remplissage avec le programme standard « coton 60 °C » (kg)	g
vitesse d'essorage max. avec le programme standard « coton 60 °C » (1/min)	1400
affichage du temps restant	oui
volume du tambour (l)	65.6
consommation d'énergie annuelle moyenne (kWh)	130
consommation d'eau estimée/an (220 programmes standard) (l)	9400
largeur (mm)	600
hauteur (mm)	850
profondeur (mm)	675

S36WW90M6450PW/EF S363152978 DEEE HT 19,17 € PPI TTC 1175,04 €



**SAMSUNG** 9 Kg 1400 t 85 60 A+++ 40%

Capacité 9kg - Technologie Eco Bubble™  
1400 trs/mn variable - Moteur Digital Inverter™  
Efficacité énergétique A+++ (-40%)  
Display Digital XL Led bleues  
Hublot additionnel Add Wash™ - Option Anti-tache  
Smart Control (connectée WIFI)  
Programme Super Rapide : 59min

classe énergétique	A+++ -40%
quantité de remplissage avec le programme standard « coton 60 °C » (kg)	g
vitesse d'essorage max. avec le programme standard « coton 60 °C » (1/min)	1400
affichage du temps restant	oui
volume du tambour (l)	65
consommation d'énergie annuelle moyenne (kWh)	130
consommation d'eau estimée/an (220 programmes standard) (l)	9400
largeur (mm)	600
hauteur (mm)	850
profondeur (mm)	635

S36WW90K6414QW/EF S363112808 DEEE HT 8,33 € PPI TTC 931,39 €

## LAVE VAISSELLE

### LAVE VAISSELLE FULL INTÉGRABLE 60 CM



**Miele** 14 43dB A+++ 10%

Classe énergétique A+++ -10%  
Tiroir à couverts 3D MultiFlex  
14 couverts  
Paniers FlexLine ExtraComfort (FlexCare)  
10 programmes (ECO, Automatic, Quotidien 60DEG, Intensif 75DEG, Fragile 45DEGC, QuickPowerWash, Extra Silencieux 43 dB - AutoDos avec Power Disk - Wifi Connect avec MobilControl et AutoStart

couleur	noir
classe énergétique	A+++ -10%
capacité en couverts	14
nombre de programmes	10
volume (dB)	43

MIL67310SCIINNR MIL1091050 DEEE HT 6,67 € PPI TTC 1 869,00 €



**BOSCH** 14 A+++

BOSCH - Lave-vaisselle 60 cm Home Connect tout intégrable A+++AA - 14 couverts  
Home Connect : contrôle à distance, diagnostic à distance  
Timelight - Technologie de séchage Zeolith  
Tiroir à couverts VarioFlex Pro : flexibilité de rangement optimal sur tous les niveaux, picots rabattables identifiés en rouge.  
Ecran TFT : Programmation intuitive via l'écran TFT pour une meilleure lisibilité des informations  
Niveau sonore : 42dB (40dB avec le programme Silence)

classe d'efficacité énergétique	A+++
capacité en couverts	14
affichage du temps restant	oui
émission du bruit (dB(A) re 1pW)	42
consommation d'eau par programme standard (l)	9,5

B6SSMV68TX06E B6SSMV68TX06E DEEE HT 8,33 € PPI TTC 1 109,99 €

## TABLES INDUCTION

### MULTIZONES



**Electrolux** 59

SÉRIE 700 FLEX Bridge  
3 foyers 21/21/18/28cm  
Surface cuisson totale zone gauche  
Connexion H/H  
Commandes individuelles et sensibles avec accès direct  
15 positions  
3 boosters  
3 minuteurs  
Fonction Stop&Go - 7,2Kw  
Connexion 16, 20 ou 32A  
Installation universelle Optifix  
Contrôle des zones de surface totale individualisé "Bridge"  
Bord biseauté en façade.

largeur (mm)	590
couleur de base du cadre	noir

A6TEIV63343 A6TEIV63343 DEEE HT 2,08 € PPI TTC 629,99 €

## ASPIRATEURS

### ASPIRATEURS ROBOT



**Miele**

Home Vision  
Technologie 3D Smart Navigation  
Connecté- Navigation Systématique  
4 modes de programmation dont Silence  
2 caméras  
Cartographie de la pièce  
Autonomie 120 minutes  
Temps de charge 170 minutes  
Rendement 150 m² - 64 dB(A)  
Capacité réservoir : 0,5 L  
Filtration AirClean Plus  
Hauteur franchissable : 20 mm  
Fonction Timer  
Capteur gyroscopique  
7 capteurs anti-collision  
3 Capteurs anti-chute  
Couleur : noir obsidien et liseré gris  
H 8,5 mm  
3,2 Kg

niveau sonore	64 dB
poids (kg)	3,2

MILSCOUTRX2HOMEVISION MIL10673800 DEEE HT 0,83 € PPI TTC 979,99 €

Caractéristiques techniques, visuels, DEEE unitaire HT, PPI TTC en euros hors DEEE emportés (non livrés), n'engageant pas Rexel et susceptibles de modification. NC = nous consulter.



Miele, l'expert du soin du linge pour des résultats de lavage toujours parfaits



## TwinDos<sup>1</sup>

Le système de dosage de lessive le plus abouti



**INTELLIGENT** | La bonne quantité de lessive (jusqu'à 30 % d'économie) au meilleur moment du cycle de lavage.

**PERFORMANT** | Système unique à deux phases : un lavage efficace, avec des couleurs ravivées et un blanc éclatant.

## PowerWash 2.0

Le meilleur du lavage avec une faible consommation énergétique



**ÉCONOMIQUE** | Système Aspersion+ et technologie Spin and Spray pour maximiser l'imprégnation du linge.

**RAPIDE** | Efficacité de lavage A en 59 minutes pour 5 kg de linge avec QuickPowerWash<sup>2</sup>.

## WiFiConn@ct



**CONNECTÉ** | Prenez le contrôle à distance de votre lave-linge grâce à une simple connexion Wi-Fi

## SingleWash



**FLEXIBLE** | Pour laver parfaitement une ou deux pièces de linge tout en faisant des économies de temps et d'énergie.

<sup>1</sup> Brevet européen : EP 2 784 205

<sup>2</sup> Testé et validé par l'Institut de Recherche Appliquée de Krefeld (Allemagne)

## POSE LIBRE LAVAGE

## LAVE LINGE FRONTAL

### LAVE LINGE GRANDE CAPACITÉ



**SAMSUNG**

16 Kg 1200 t 98,4 68,60 A++

Maxi Capacité 16kg  
Tambour 126,5 L Crystal Care  
Technologie Eco Bubble  
1200 trs/mn variable  
Efficacité énergétique A++  
Ecran LED bleues, touches sensibles  
Hublot additionnel AddWash  
Programme super rapide  
Moteur Digital Inverter  
Système anti-vibration VRT Plus  
Smart control WIFI - Ecran digital LCD

classe énergétique	A++
quantité de remplissage avec le programme standard « coton 60 °C » (kg)	16
vitesse d'essorage max. avec le programme standard « coton 60 °C » (tr/min)	1200
volume du tambour (l)	126,5
largeur (mm)	686
hauteur (mm)	984
profondeur (mm)	870

WF16J6500EW/EF S3G3152976 DEEE HT 19,17 € PPI TTC 1 661,40 €



**LG**  
Life's Good

15 Kg 1100 t 99,9 70 A++

15kg - 1100trs - A++AB  
Direct Drive  
Technologie 6 Motion  
Moteur Garanti 10 ans  
Connecté WIFI  
Gain de temps TurboWash  
Fin Différé 3 à 19h - Smart Diagnosis  
Tambour 127 L - Display LED  
Fonction pause et ajout de linge  
Pesée électronique.

classe d'efficacité énergétique	A++
quantité de remplissage avec le programme standard « coton 60 °C » (kg)	15
vitesse d'essorage max. avec le programme standard « coton 60 °C » (tr/min)	1100
affichage du temps restant	OUI
volume du tambour (l)	127
consommation d'eau estimée/an (220 programmes standard) (l)	14977
largeur (mm)	700
hauteur (mm)	999
profondeur (mm)	770

LG4F51K24WH LG4F51K24WH DEEE HT 8,33 € PPI TTC 1 099,00 €



**LG**  
Life's Good

10,5 Kg 1400 t 85 60 A+++ 40%

10,5kg - 1400trs - A+++(-40%)AA  
Direct Drive  
Technologie 6 Motion  
Moteur Garanti 10 ans  
Fin Différé 3 à 19h - Smart Diagnosis  
Connectée WIFI - True Steam  
Gain de temps turboWash  
Fonction pause et ajout de linge  
Pesée électronique  
Display LED tactile  
Hublot Chrome

classe d'efficacité énergétique	A+++ - 40%
quantité de remplissage avec le programme standard « coton 60 °C » (kg)	10,5
vitesse d'essorage max. avec le programme standard « coton 60 °C » (tr/min)	1400
affichage du temps restant	Oui
consommation d'eau estimée/an (220 programmes standard) (l)	9900
largeur (mm)	600
hauteur (mm)	850
profondeur (mm)	610

LG4F14J82WHST LG4F14J82WHST DEEE HT 8,33 € PPI TTC 849,00 €



**Electrolux**

10 Kg 1400 t 85 60 A+++ 20%

10 kg 1400 tr/min A+++ - 20%/B Ecran LCD  
Départ différé 20 h et temps restant  
TimeManager  
Hublot XXXL  
Woolmark Blue  
Moteur Inverter  
Sécu enfants  
Débitmètre  
Anti-balourd - électronique  
Conso an 190 L/11790 kWh

classe d'efficacité énergétique	A+++ - 20%
quantité de remplissage avec le programme standard « coton 60 °C » (kg)	10
vitesse d'essorage max. avec le programme standard « coton 60 °C » (tr/min)	1400
affichage du temps restant	oui
volume du tambour (l)	68
consommation d'eau estimée/an (220 programmes standard) (l)	11790
largeur (mm)	600
hauteur (mm)	850
profondeur (mm)	660

ARTEW6F3112RA ARTEW6F3112RA DEEE HT 8,33 € PPI TTC 760,00 €



**BOSCH**  
Des technologies pour la vie

9 Kg 1400 t 84,2 59,80 A+++

Moteur induction EcoSilence Drive garanti 10 ans  
Programmes spéciaux dont Rinçage plus, Chemises, Fitness, Allergie +, Express 15/30 min  
ActiveWater Plus  
VarioPerfect: choix entre l'option Speed ou Eco pour un résultat parfait  
Grand écran LED avec affichage clair pour déroulement du cycle  
Tambour 63 L - Classe d'essorage: B

classe d'efficacité énergétique	A+++
quantité de remplissage avec le programme standard « coton 60 °C » (kg)	9
vitesse d'essorage max. avec le programme standard « coton 60 °C » (tr/min)	1400
affichage du temps restant	Oui
volume du tambour (l)	63
consommation d'énergie annuelle moyenne (kWh)	152
consommation d'eau estimée/an (220 programmes standard) (l)	11220
largeur (mm)	598
hauteur (mm)	842
profondeur (mm)	632

BOSWAT28419FF BOSWAT28419FF DEEE HT 8,33 € PPI TTC 799,99 €

Caractéristiques techniques, visuels, DEEE unitaire HT, PPI TTC en euros hors DEEE emportés (non livrés), n'engageant pas Rexel et susceptibles de modification. NC = nous consulter.

# POSE LIBRE LAVAGE

## LAVE LINGE FRONTAL

### LAVE LINGE 8 KG



**Miele**

1400 t A+++

Design ChromeEdition  
Porte coloris Alu  
Tambour Hydrogliss 59 l  
Capacité 8 kg  
PowerWash 2.0  
CapDosing  
Essorage 1400 tr/min  
15 prog. dont QuickPowerWash  
Départ différé, Temps restant  
Option Défroissage et SingleWash  
Bac à produits AutoClean  
Système Anti-vibrations  
42 dB(A) en lavage  
72 dB(A) en essorage

classe d'efficacité énergétique	A+++
vitesse d'essorage max. avec le programme standard « coton 60 °C » (tr/min)	1400
consommation d'énergie annuelle moyenne (kWh)	157
largeur (mm)	596
profondeur (mm)	636

MILWCE320 MIL10848070 DEEE HT 6,67 € PPI TTC 1 349,00 €



**SAMSUNG**

8 Kg 1400 t A+++

8kg - 45 cm de prof. - 1400 T - A+++  
AddWash  
DIM  
Ecobubble  
56/75dB  
Tambour 56L  
Hublot Noir

classe énergétique	A+++
quantité de remplissage avec le programme standard « coton 60 °C » (kg)	8
vitesse d'essorage max. avec le programme standard « coton 60 °C » (tr/min)	1400
affichage du temps restant	oui

S3GWW80KS210VW/EF S3G3152977 DEEE HT 19,17 € PPI TTC 873,12 €



**SIEMENS**

1400 t 59,80 A+++

Moteur à induction iQDrive garanti 10 ans  
Programmes spéciaux  
Grand display LED  
Touches sensibles  
Indicateur de surdosage lessive  
Signal sonore fin de programme  
Fermeture hublot magnétique avec ouverture immédiate pour rajout de linge  
Sécurité enfants.  
Remplaçant de WM14T450FF

classe d'efficacité énergétique	A+++
vitesse d'essorage max. avec le programme standard « coton 60 °C » (tr/min)	1400
consommation d'énergie annuelle moyenne (kWh)	135
largeur (mm)	598
profondeur (mm)	550

SSMWM14T458FF SSMWM14T458FF DEEE HT 8,33 € PPI TTC 730,00 €



**BOSCH**  
Des technologies pour la vie

8 Kg 1400 t 84,80 59,80 A+++

Moteur induction EcoSilenceDrive garanti 10 ans  
Prgrs spéciaux dont Rinçage plus, Mix rapide, Express  
15 min/30 min  
Grand display LED  
Touches sensibles: Départ différé, Départ/Pause ou Rajout de linge, Speed / Eco, Essorage variable/Arrêt cuve pleine.

classe d'efficacité énergétique	A+++
quantité de remplissage avec le programme standard « coton 60 °C » (kg)	8
vitesse d'essorage max. avec le programme standard « coton 60 °C » (tr/min)	1400
affichage du temps restant	oui
volume du tambour (l)	55
consommation d'énergie annuelle moyenne (kWh)	176
consommation d'eau estimée/an (220 programmes standard) (l)	9900
largeur (mm)	598
hauteur (mm)	848
profondeur (mm)	600

BOSWAN28066FF BOSWAN28066FF DEEE HT 8,33 € PPI TTC 619,99 €



**SIEMENS**

1400 t 87 59,80 A+++

Moteur à induction iQDrive garanti 10 ans  
Programmes spéciaux  
Grand display LED  
Touches sensibles  
Indicateur de surdosage lessive  
Signal sonore fin de programme  
Fermeture hublot magnétique avec ouverture immédiate pour rajout de linge  
Sécurité enfants.

classe d'efficacité énergétique	A+++
vitesse d'essorage max. avec le programme standard « coton 60 °C » (tr/min)	1400
consommation d'énergie annuelle moyenne (kWh)	176
largeur (mm)	598
hauteur (mm)	870
profondeur (mm)	550

SSMWM14N160FF SSMWM14N160FF DEEE HT 8,33 € PPI TTC 610,00 €



**Electrolux**

1400 t 60 A+++

PerfectCare 600  
Ecran LCD  
Départ différé 20h et temps restant  
TimeManager®  
Hublot XXL  
Boîte à produits flexible DuoDose  
Prog dont outdoor, rapide 14 min  
Woolmark® Blue

classe d'efficacité énergétique	A+++
vitesse d'essorage max. avec le programme standard « coton 60 °C » (tr/min)	1400
consommation d'énergie annuelle moyenne (kWh)	9999
largeur (mm)	600
profondeur (mm)	576

ARTEW6F4805BR ARTEW6F4805BR DEEE HT 8,33 € PPI TTC 550,00 €

Caractéristiques techniques, visuels, DEEE unitaire HT, PPI TTC en euros hors DEEE exportés (non livrés), n'engageant pas Rexel et susceptibles de modification. NC = nous consulter.

## LAVE LINGE FRONTAL

### LAVE LINGE 7, 6 KG



**BOSCH**  
Des technologies pour la vie

7 Kg 1400 t 84887 59,80 A+++

Programmes spéciaux - VarioPerfect  
Display pour affichage  
Touches sensibles  
Départ/pause ou rajout de linge  
Protection anti-débordement  
Détection antibalourd  
Sécurité enfants  
Mise sous plan dans niche hauteur 85cm.

classe d'efficacité énergétique	A+++
quantité de remplissage avec le programme standard « coton 60 °C » (kg)	7
vitesse d'essorage max. avec le programme standard « coton 60 °C » (tr/min)	1400
affichage du temps restant	oui
volume du tambour (l)	55
consommation d'énergie annuelle moyenne (kWh)	165
consommation d'eau estimée/an (220 programmes standard) (l)	10686
largeur (mm)	598
hauteur (mm)	848870
profondeur (mm)	590

BOSWAE28217FF BOSWAE28217FF DEEE HT 8,33 € PPI TTC 520,00 €




**SIEMENS**

7 Kg 1400 t 59,80 A+++

Design antibivibration  
Programmes spéciaux  
Variospeed  
Display  
Touches sensibles  
Capacité variable automatique  
Indicateur de surdosage lessive  
Signal sonore fin de programme  
Fermeture hublot magnétique avec ouverture immédiate pour rajout du linge  
Fonction rajout de linge même après début du programme  
Sécurité enfants

classe d'efficacité énergétique	A+++
quantité de remplissage avec le programme standard « coton 60 °C » (kg)	7
vitesse d'essorage max. avec le programme standard « coton 60 °C » (tr/min)	1400
consommation d'énergie annuelle moyenne (kWh)	165
largeur (mm)	598
profondeur (mm)	550

SSMWM14E277FF SSMWM14E277FF DEEE HT 8,33 € PPI TTC 520,00 €



**BOSCH**  
Des technologies pour la vie

6 Kg 1400 t 84887 59,80 A+++

VIVA - LAVE-LINGE FRONT 1400T 6KG A+++AB  
Display pour affichage du temps restant, déroulement du cycle et fin différée 24 h  
Touches sensibles  
Mise sous plan dans niche hauteur 85cm

classe d'efficacité énergétique	A+++
quantité de remplissage avec le programme standard « coton 60 °C » (kg)	6
vitesse d'essorage max. avec le programme standard « coton 60 °C » (tr/min)	1400
affichage du temps restant	oui
volume du tambour (l)	42
consommation d'énergie annuelle moyenne (kWh)	153
consommation d'eau estimée/an (220 programmes standard) (l)	10560
largeur (mm)	598
hauteur (mm)	848
profondeur (mm)	590

BOSWVF14B21FF BOSWVF14B21FF DEEE HT 8,33 € PPI TTC 449,99 €



**Miele**

1400 t 59,6 A+++

Tambour Hydrogliss S9 I  
12 programmes  
Affichage du temps restant  
CapDosing- Bac à lessives AutoClean  
Système Anti-vibrations  
Moteur à induction ProfiEco - Sécurité anti-fuites  
Watercontrol  
50 dB(A) en lavage  
74 dB(A) en essorage  
Conso/cycle : 0,90 kWh - 50 l  
Conso/an: 171 kWh - 10340 l.

classe d'efficacité énergétique	A+++
vitesse d'essorage max. avec le programme standard « coton 60 °C » (tr/min)	1400
consommation d'énergie annuelle moyenne (kWh)	175
consommation d'eau estimée/an (220 programmes standard) (l)	10340
largeur (mm)	596
profondeur (mm)	636

MILWDB004 MIL10663080 DEEE HT 6,67 € PPI TTC 899,99 €



**beko**

1000 t 60 A++

6KG - 1000T - A++  
Fenêtre afficheur  
Parois anti-vibrations  
Départ Différé 3-6-9h  
15 programmes  
Hublot Silver  
Sécurité enfants

classe d'efficacité énergétique	A++
vitesse d'essorage max. avec le programme standard « coton 60 °C » (tr/min)	1000
largeur (mm)	600
profondeur (mm)	440

EKOWTE6511Y EKOWTE6511Y DEEE HT 6,67 € PPI TTC 323,20 €

Caractéristiques techniques, visuels, DEEE unitaire HT, PPI TTC en euros hors DEEE emportés (non livrés), n'engageant pas Rexel et susceptibles de modification. NC = nous consulter.



# POSE LIBRE LAVAGE

## LAVE LINGE FRONTAL

### LAVANTE SÉCHANTE



**BOSCH**  
Des technologies pour la vie

85 60 A

Capacité 7 kg Lavage et 4 kg Séchage  
Enchaînement automatique pour laver et sécher 4 kg de linge  
Design antivibration  
Prog. spéciaux dont Duvet, Express 15 min, Allergie +  
Hygiène Basse Température  
Programme Séchage délicat  
Grand display LED.

classe d'efficacité énergétique	A
quantité de remplissage (lavage) avec le programme standard « coton 60 °C » (kg)	7
quantité de remplissage avec le programme de séchage « coton prêt à ranger » (kg)	4
vitesse d'essorage max. avec le programme standard « coton 60 °C » (tr/min)	1500
volume du tambour (l)	56
consommation d'eau (lavage, essorage) programme de lavage « coton 60 °C » (l)	103
type de séchage	condensation
largeur (mm)	600
profondeur (mm)	590
hauteur (mm)	850

BOSWVG30462FF BOSWVG30462FF DEEE HT 8,33 € PPI TTC 970,00 €



**Electrolux**

60 A

DUALCARE™  
9 kg Lavage / 6 kg Séchage  
Ecran LCD  
Départ différé 20h et temps restant  
Time manager®  
Hublot XXXL  
Certification Woolmark® Blue en lavage et séchage  
Moteur Eco-Inverter  
Sécurité enfants  
Sécurité anti-débordement  
Système anti-balourd du tambour

classe d'efficacité énergétique	A
largeur (mm)	600
profondeur (mm)	600

ARTEW7W3922RA ARTEW7W3922RA DEEE HT 8,33 € PPI TTC 899,99 €

## LAVE LINGE TOP

### LAVE LINGE TOP



**Electrolux**

6 Kg 1200 t 89 40 A+++

Lave Linge Top 6 Kg  
Classe énergétique A+++  
PerfectCare 600  
Système Sensi Care  
Timer Manager  
Départ différé 20h + temps restant

classe énergétique	A+++
quantité de remplissage avec le programme standard « coton 60 °C » (kg)	6
vitesse d'essorage max. avec le programme standard « coton 60 °C » (tr/min)	1200
affichage du temps restant	OUI
volume du tambour (l)	42
consommation d'énergie annuelle moyenne (kWh)	150
consommation d'eau estimée/an (220 programmes standard) (l)	9490
largeur (mm)	400
hauteur (mm)	890
profondeur (mm)	600

ARTEW6T3164AA ARTEW6T3164AA DEEE HT 8,33 € PPI TTC



**Brandt**

6 Kg 1300 t 85 40 A+++ 10%

6kg - 1300 tours - Digits - A+++ -10%  
Départ Différé 1 à 24h avec temps restant  
niveau sonore : 58/79dB  
Synchro Heures Creuses  
Tambour inox 42 litres  
Programmes : Quotidien OptiA39 min, Coton/Eponge, Coton Eco, Coton + Prélavage, Mixte, Délicat, Flash 25 minutes, Sport, Jeans, Chemises, Berce-laine, Rinçage/ Essorage Posistop  
Largeur 40cm - Blanc

classe d'efficacité énergétique	A+++ -10%
quantité de remplissage avec le programme standard « coton 60 °C » (kg)	6
vitesse d'essorage max. avec le programme standard « coton 60 °C » (tr/min)	1300
affichage du temps restant	Oui
volume du tambour (l)	42
consommation d'eau estimée/an (220 programmes standard) (l)	8720
largeur (mm)	400
hauteur (mm)	850
profondeur (mm)	600

NDTBT8603M NDTBT8603M DEEE HT 8,33 € PPI TTC 499,98 €



**Vedette**

6 Kg 1200 t 85 40 A+++

Affichage Led  
Départ Différé 3-9-12h  
Niveau sonore : 58/77dB  
Tambour inox 42L  
Programme "Favori", Quotidien : lavage court avec la meilleure efficacité de lavage  
Option couleurs foncées  
Rinçage +

classe d'efficacité énergétique	A+++
quantité de remplissage avec le programme standard « coton 60 °C » (kg)	6
vitesse d'essorage max. avec le programme standard « coton 60 °C » (tr/min)	1200
affichage du temps restant	non
volume du tambour (l)	42
consommation d'eau estimée/an (220 programmes standard) (l)	8720
largeur (mm)	400
hauteur (mm)	850
profondeur (mm)	600

VDTVT602B VDTVT602B DEEE HT 8,33 € PPI TTC 393,31 €

Caractéristiques techniques, visuels, DEEE unitaire HT, PPI TTC en euros hors DEEE exportés (non livrés), n'engageant pas Rexel et susceptibles de modification. NC = nous consulter.



## SÈCHE LINGE

### SÈCHE LINGE POMPE À CHALEUR

**Miele**

59,6 A+++



Tambour Aérogliss breveté (120 litres)  
White Edition  
Porte transparente avec anneau blanc  
Diffuseur de parfum avec FragranceDos  
12 programmes / 4 paliers de séchage  
Options rythme délicat  
Départ différé  
Temps restant  
Système de séchage breveté Perfect Dry  
Éclairage LED du tambour  
Moteur asynchrone  
Échangeur thermique sans entretien  
Kit de vidange d'eau condensée  
66 dB(A)

classe d'efficacité énergétique	A+++
largeur (mm)	596
profondeur (mm)	643

MILWF500WPEDITIONECO MIL10937490 DEEE HT 8,33 € PPI TTC 1 199,00 €

**SIEMENS**

8 Kg A++



SIEMENS - Sèche-linge à condensation avec pompe à chaleur 8 kg  
Classe énergétique A++  
Efficacité de condensation B  
Design antivibration  
SelfCleaning Condenser  
Programmes spéciaux laine, mix, serviettes, Minuterie chaud, froid, Lingerie, express 40 min, chemises, Outdoor  
Technologie AutoDry  
Grand display LED pour affichage du temps restant et fin différée 24h  
Tambour inox 112l, structure coussin d'air  
Consommation 236 kWh. 64 dB

classe d'efficacité énergétique	A++
quantité de remplissage avec le programme standard « coton 60 °C » (kg)	8
consommation d'énergie par programme de séchage « coton » (kWh)	236

SSMWT45W461FF SSMWT45W461FF DEEE HT 8,33 € PPI TTC 929,99 €

**BOSCH**  
Des technologies pour la vie

7 Kg 84,2 59,80 A+



Volume Tambour 112 L  
Design AntiVibration  
Programmes spéciaux  
Cycle anti-froissage 120 min  
Technologie AutoDry  
Grand display LED  
Fin différée 24 h  
Signal sonore fin de programme  
Sécurité enfants.

classe d'efficacité énergétique	A+
quantité de remplissage avec le programme standard « coton 60 °C » (kg)	7
hauteur	842
largeur (mm)	598
profondeur (mm)	636

BOSWTH83001FF BOSWTH83001FF DEEE HT 8,33 € PPI TTC 760,00 €

**Electrolux**

85 59,6 A+



Pompe à chaleur  
PerfectCare 700  
Système GentleCare  
8 kg - A+ - Efficacité condensation B  
Départ différé & Temps restant  
Hublot XXXL  
Tambour zinc 3 redans  
2 sondes OptiSense  
Volume tambour 118 L  
Porte reversible  
Accès direct filtre EcoFlow  
Consommation d'énergie 309 kWh/an  
66 dB(A)\*

classe d'efficacité énergétique	A+
affichage du temps restant	oui
hauteur	850
largeur (mm)	596
profondeur (mm)	638/662

ARTEW7H4810RA ARTEW7H4810RA DEEE HT 8,33 € PPI TTC 700,00 €

### SÈCHE LINGE CONDENSEUR

**SIEMENS**

9 Kg 59,80 B



Volume tambour 112 L  
Design antiVibration  
Porte en verre cadre Blanc argent  
Programmes spéciaux  
Cycle anti-froissage  
Technologie autoDry  
Grand display LED  
Touches sensibles  
Panier à laine  
Éclairage tambour LED  
Tuyau de vidange  
Consommation annuelle 616 kWh  
65 dB.

classe d'efficacité énergétique	B
quantité de remplissage avec le programme standard « coton 60 °C » (kg)	9
consommation d'énergie par programme de séchage « coton » (kWh)	616
largeur (mm)	598
profondeur (mm)	636

SSMWT46G400FF SSMWT46G400FF DEEE HT 8,33 € PPI TTC 659,99 €

**BOSCH**  
Des technologies pour la vie

8 Kg 89,2 59,80 B



Tambour inox 112 - 65 dB  
Design AntiVibration  
Porte verre cadre silver-gris foncé  
Programmes spéciaux  
Cycle anti-froissage 120 min  
Technologie AutoDry  
Grand display LED  
Panier à laine  
Éclairage du tambour par LED  
Touches sensibles  
Fin différée  
Signal sonore fin de programme  
Tuyau de vidange  
Sécurité enfants

classe d'efficacité énergétique	B
quantité de remplissage avec le programme standard « coton 60 °C » (kg)	8
consommation d'énergie par programme de séchage « coton » (kWh)	557
hauteur	892
largeur (mm)	598
profondeur (mm)	600

BOSWTN85201FF BOSWTN85201FF DEEE HT 8,33 € PPI TTC 629,99 €

Caractéristiques techniques, visuels, DEEE unitaire HT, PPI TTC en euros hors DEEE emportés (non livrés), n'engageant pas Rexel et susceptibles de modification. NC = nous consulter.

# POSE LIBRE LAVAGE

## SÈCHE LINGE

### SÈCHE LINGE CONDENSEUR



**Miele**

7 Kg 85 59,6 B

Sèche-linge posable à condensation  
Technologie Parfumeur FragranceDos (amovible)  
Tambour Aérogliss 111 I  
Capacité 7 kg  
7 programmes  
5 paliers de séchage  
Système breveté Perfect Dry  
Affichage du temps restant

classe d'efficacité énergétique	B
quantité de remplissage avec le programme 7 standard « coton 60 °C » (kg)	7
affichage du temps restant	oui
hauteur	850
largeur (mm)	596
profondeur (mm)	580

MILTDA140C MIL995S970 DEEE HT 8,33 € PPI TTC 899,99 €



**BOSCH**  
Des technologies pour la vie

7 Kg 84,2 59,80 B

Sèche-linge à condensation délicat envers votre linge, et silencieux.  
Système de séchage sensitif: résultat homogène, plus minimisés grâce à une structure de tambour spéciale.  
Très silencieux avec seulement 65 dB.  
Design AntiVibration™: Silence et stabilité extrême  
AutoDry: sèche parfaitement jusqu'au degré de séchage souhaité.  
Display LED pour visualiser et paramétrer simplement les programmes et options.

classe énergétique	B
quantité de remplissage avec le programme 7 standard « coton 60 °C » (kg)	7
consommation d'énergie par programme de séchage « coton » (kWh)	499
hauteur (mm)	842
largeur (mm)	598
profondeur (mm)	652

BOSWTN85207FF BOSWTN85207FF DEEE HT 8,33 € PPI TTC 589,99 €

### SÈCHE LINGE ÉVACUATION



**BOSCH**  
Des technologies pour la vie

7 Kg 84,2 59,80 C

Tambour galvanisé 1121 - 65 dB  
Design AntiVibration  
Porte ronde coloris Blanc  
Programmes spéciaux  
Cycle anti-froissage 120 min  
Technologie AutoDry  
Grand display LED  
Touches sensitive  
Fin différée  
Gaine d'évacuation fournie (2 m)  
Signal sonore fin de programme  
Sécurité enfants  
Mise sous plan dans niche hauteur 85cm

classe d'efficacité énergétique	C
quantité de remplissage avec le programme 7 standard « coton 60 °C » (kg)	7
consommation d'énergie par programme de séchage « coton » (kWh)	504
hauteur	842
largeur (mm)	598
profondeur (mm)	601

BOSWTA73200FF BOSWTA73200FF DEEE HT 8,33 € PPI TTC 529,99 €



**Electrolux**

60 C

Volume Tambour 108 L  
Programmes spéciaux dont Facile à repasser, Jeans, Laine  
Signal sonore fin de programme  
Rotation alternée  
Grande ouverture de la porte à 180°C avec filtre intégré  
Ecran moyen LCD  
Départ différé 20 h  
Affichage du temps restant  
Cons. annuelle 512 kWh.

classe d'efficacité énergétique	C
largeur (mm)	600
profondeur (mm)	630

ARTEDE1074PDW ARTEDE1074PDW DEEE HT 4,17 € PPI TTC 409,99 €



**beko**

85 59,5 C

6Kg Evac. C. Minuterie 8 Programmes.  
Tambour Galva.  
Blanc

classe d'efficacité énergétique	C
hauteur	850
largeur (mm)	595
profondeur (mm)	540

EKODV6110 EKODV6110 DEEE HT 8,33 € PPI TTC 248,53 €

Caractéristiques techniques, visuels, DEEE unitaire HT, PPI TTC en euros hors DEEE exportés (non livrés), n'engageant pas Rexel et susceptibles de modification. NC = nous consulter.

## SÈCHE LINGE

### ACCESSOIRES SUPERPOSITION



Kit de superposition avec tablette pour sèche linge à condensation et pompe à chaleur hors WTE... et lave linge Bosch.  
Compatible Lave linge-sèche linge



largeur (mm)	600
hauteur (mm)	600
longueur (mm)	600

**BOSWTZ11400 BOSWTZ11400 DEEE HT 0,00 € PPI TTC 89,99 €**

## SIEMENS

Kit de superposition sans tablette pour sèche linge à condensation et pompe à chaleur hors WT44E... et lave linge Siemens.



**SSMWZ20310 SSMWZ20310 DEEE HT 0,00 € PPI TTC 14,99 €**

## LAVE VAISSELLE

### LAVE VAISSELLE 60 CM



Tiroir à couverts 3D  
14 couverts  
Paniers Comfort  
Bandeau droit avec texte  
5 programmes (Eco, Automatic, Quotidien 55°, Intens if 75°, Fragile)  
Départ différé 0h30 à 24h avec affichage du temps restant  
Option Turbo  
Fermeture de porte ComfortClose, 44 dB(A)  
Conso/cycle : 0,95 kWh  
9,9 l (à partir de 6,5L en programme, Automatique)  
Top amovible.

classe d'efficacité énergétique	A++
capacité en couverts	14
émission du bruit (dB(A) re 1pW)	44
largeur (mm)	598
profondeur (mm)	600

**MILG4942SCFRONTINOX MIL10533890 DEEE HT 6,67 € PPI TTC 1 000,00 €**



Tiroir à couverts 3D  
14 couverts  
Paniers Comfort  
Bandeau droit avec texte  
5 programmes (Eco, Automatic, Quotidien 55°, Intens if 75°, Fragile)  
Départ différé 0h30 à 24h avec affichage du temps restant  
Option Turbo  
Fermeture de porte ComfortClose  
Conso/cycle : 0,95 kWh - 9,9 l (à partir de 6,5L en programme Automatique)  
Top amovible

classe d'efficacité énergétique	A++
capacité en couverts	14
émission du bruit (dB(A) re 1pW)	44
largeur (mm)	598
profondeur (mm)	600

**MILG4942SC MIL10533880 DEEE HT 6,67 € PPI TTC 899,99 €**

## SIEMENS



Moteur iQDrive  
14 couverts  
6 programmes  
Départ différé  
3 options : VarioSpeed plus, Séchage extra, Zone sensible  
Programme entretien de la machine  
Système auto 3in1  
AquaSensor  
Système protectVerre  
Paniers VarioFlex  
Panier supérieur réglable avec RackMatic (3 niveaux)  
Sécurité AquaStop  
Conso/cycle 9,5L, 44 dB - Top amovible

couleur	blanc
classe énergétique	A++
capacité en couverts	14
nombre de programmes	6
affichage du temps restant	OUI
sélection de l'heure de démarrage	oui
émission du bruit (dB(A) re 1pW)	44
consommation d'énergie par programme lors de l'utilisation du programme standard (kWh)	266

**SSMSN236I04NE DEEE HT 8,33 € PPI TTC 820,00 €**



Panier à couverts  
Paniers Comfort  
Bandeau avec texte  
5 programmes  
Départ différé  
Touche Turbo  
Fermeture de porte ComfortClose  
Conso/cycle 9,9 l (à partir de 6,5L en programme Auto)  
Top amovible Réf Rexel MIL10197790

classe d'efficacité énergétique	A++
capacité en couverts	13
émission du bruit (dB(A) re 1pW)	44
consommation d'eau par programme standard (l)	9,9
largeur (mm)	598
profondeur (mm)	600

**MILG4922EXTRACLEAN MIL10197790 DEEE HT 6,67 € PPI TTC 799,99 €**

Caractéristiques techniques, visuels, DEEE unitaire HT, PPI TTC en euros hors DEEE emportés (non livrés), n'engageant pas Rexel et susceptibles de modification. NC = nous consulter.

# POSE LIBRE LAVAGE

## LAVE VAISSELLE

### LAVE VAISSELLE 60 CM



**BOSCH**  
Des technologies pour la vie

13 A++

Moteur EcoSilence Drive  
13 couverts  
6 programmes  
Départ différé  
3 options : VarioSpeed 2, Séchage extra, Hygiène plus  
Programme entretien de la machine  
Système auto 3in1  
AquaSensor  
Système Super Brillance  
Paniers VarioFlex  
Panier supérieur réglable avec RackMatic (3 niveaux)  
Sécurité AquaStop  
Conso/cycle 6.5L 42 dB  
Top amovible

classe énergétique	A++
capacité en couverts	13
nombre de programmes	6
affichage du temps restant	oui
sélection de l'heure de démarrage	oui
émission du bruit (dB(A) re 1pW)	42
consommation d'énergie par programme lors de l'utilisation du programme standard (kWh)	262

BOSSMS46JW01F BOSSMS46JW01F DEEE HT 8,33 € PPI TTC 790,00 €



**SIEMENS**

14 A++

Moteur iQDrive  
14 couverts  
6 programmes  
Départ différé  
3 options : VarioSpeed plus, Séchage extra, Zone sensible  
Programme entretien de la machine  
Système auto 3in1  
AquaSensor  
Système protectVerre  
Paniers VarioFlex  
Panier supérieur réglable avec RackMatic (3 niveaux)  
Sécurité AquaStop  
Conso/cycle 9.5L 44 dB  
Top amovible

classe énergétique	A++
capacité en couverts	14
nombre de programmes	6
affichage du temps restant	oui
sélection de l'heure de démarrage	oui
émission du bruit (dB(A) re 1pW)	44
consommation d'énergie par programme lors de l'utilisation du programme standard (kWh)	266

SSMSN236W03NE SSMSN236W03NE DEEE HT 8,33 € PPI TTC 749,99 €



**BOSCH**  
Des technologies pour la vie

60 12 A+

Moteur EcoSilence Drive  
5 programmes  
Départ différé  
2 options : VarioSpeed, séchage extra  
Système auto 3in1  
AquaSensor  
Système Super Brillance  
Paniers VarioFlex  
Panier supérieur réglable avec RackMatic (3 niveaux)  
Sécurité AquaStop  
Conso/cycle 9.5L  
Top amovible Remplaçant du SMSS3D08EU

classe d'efficacité énergétique	A+
capacité en couverts	12
émission du bruit (dB(A) re 1pW)	46
largeur (mm)	600
profondeur (mm)	600

BOSSMS25AI04E BOSSMS25AI04E DEEE HT 8,33 € PPI TTC 640,00 €



**SIEMENS**

60 12 A++

6 programmes  
Départ différé  
3 options : zone Intensive, varioSpeed (3 fois plus rapide)  
Entretien de la machine  
Panier supérieur réglable avec Rackmatic (3 niveaux)  
Sécurité aquaStop 100% anti fuite, avec garantie  
Conso/cycle 9.5L  
Top amovible

classe d'efficacité énergétique	A++
capacité en couverts	12
émission du bruit (dB(A) re 1pW)	46
largeur (mm)	600
profondeur (mm)	600

SSMSN236W01GE SSMSN236W01GE DEEE HT 8,33 € PPI TTC 629,99 €



**BOSCH**  
Des technologies pour la vie

60 12 A+

Moteur EcoSilence Drive  
5 programmes  
Départ différé  
2 options : VarioSpeed 2, Séchage extra  
Système auto 3in1  
AquaSensor  
Système Super Brillance  
Paniers VarioFlex  
Panier supérieur réglable avec RackMatic (3 niveaux)  
Sécurité AquaStop  
Conso/cycle 9.5L  
Top amovible

classe d'efficacité énergétique	A+
capacité en couverts	12
émission du bruit (dB(A) re 1pW)	46
largeur (mm)	600
profondeur (mm)	600

BOSSMS25GW02E BOSSMS25GW02E DEEE HT 8,33 € PPI TTC 559,99 €



**Electrolux**

60 13 A+

4 Températures  
6 programmes dont AutoFlex 45-70°C  
Départ différé 24h et affichage du temps restant  
Auto Off  
AirDry technologie

classe d'efficacité énergétique	A+
capacité en couverts	13
émission du bruit (dB(A) re 1pW)	45
largeur (mm)	600
profondeur (mm)	625

ARTESF5513LOW ARTESF5513LOW DEEE HT 8,33 € PPI TTC 549,98 €

Caractéristiques techniques, visuels, DEEE unitaire HT, PPI TTC en euros hors DEEE exportés (non livrés), n'engageant pas Rexel et susceptibles de modification. NC = nous consulter.

## LAVE VAISSELLE

### LAVE VAISSELLE 60 CM



**BOSCH**  
Des technologies pour la vie

60 12 A+

Moteur EcoSilence Drive  
5 programmes  
Départ différé  
2 options : VarioSpeed (2 fois plus rapide), Séchage extra  
Système auto 3in1, détection lessivielle automatique  
AquaSensor qui détecte le degré de salissure Système Super  
Brillance, conserve l'éclat des verres  
Paniers Vario  
Sécurité anti-débordement 24h  
Inscriptions en texte clair  
Conso/cycle 11.7L  
Top amovible Remplaçant du SMS50D12FF

classe d'efficacité énergétique	A+
capacité en couverts	12
émission du bruit (dB(A) re 1pW)	48
largeur (mm)	600
profondeur (mm)	600

**BOSSMS2SAW00F** **BOSSMS2SAW00F** DEEE HT 8,33 € PPI TTC 509,99 €



**Brandt**

59,80 13 A++

13 couverts  
6 Programmes dont "OptiA60" et "Cyclone"  
5 Températures  
Départ différée jusqu'à 12h  
Panier supérieur réglable  
Panier inférieur modulable avec picots rabattables  
Top amovible

classe d'efficacité énergétique	A++
capacité en couverts	13
émission du bruit (dB(A) re 1pW)	47
largeur (mm)	598
profondeur (mm)	600

**NDTDFH13217X** **NDTDFH13217X** DEEE HT 8,33 € PPI TTC 482,65 €



**BOSCH**  
Des technologies pour la vie

60 12 A+

VIVA - 5 programmes  
Sélecteur de programme avec départ intégré  
Moteur à induction  
Départ différé : 3-6-9 h  
Boîte à produits maxi-performance  
Auto 3in1  
AquaSensor, Sensor de pompe  
Voyant lumineux manque de sel  
Voyant lumineux manque produit de rinçage  
Sécurité anti-débordement 24h  
Régénération électronique  
Triple filtre auto-nettoyant  
Conso/cycle 11.7L  
Top amovible

classe d'efficacité énergétique	A+
capacité en couverts	12
émission du bruit (dB(A) re 1pW)	48
consommation d'eau par programme standard (l)	11.7
largeur (mm)	600
profondeur (mm)	600

**BOSVVD2SW10EU** **BOSVVD2SW10EU** DEEE HT 8,33 € PPI TTC 449,99 €

### LAVE VAISSELLE 45 CM



**BOSCH**  
Des technologies pour la vie

45 9 A+

Moteur EcoSilence Drive  
A+AA - 9 couverts  
5 Programmes : Intensif 70 °C, Auto 45-65 °C, Eco 50 °C,  
Silence 50 °C, Programme 1h 65 °C  
Option : Séchage Extra  
Bras de lavage DuoPower  
Départ différé : 3-6-9 h  
Boîte à produits MaxiPerformance  
Auto 3in1  
Échangeur thermique  
Système Super Brillance  
Paniers Vario  
Niveau sonore programme silence 45dB  
Sécurité AquaStop  
Cuve acier inox

classe d'efficacité énergétique	A+
capacité en couverts	9
émission du bruit (dB(A) re 1pW)	48
largeur (mm)	450
profondeur (mm)	600

**BOSSPS25CW00E** **BOSSPS25CW00E** DEEE HT 8,33 € PPI TTC 499,99 €



**beko**

11

11 cv / A++ / 46 dB  
Ecran LCD  
Départ différé 30min-24h  
8 programmes  
8,7L  
Quick&Shine  
Moteur à induction  
Blanc

capacité en couverts	11
émission du bruit (dB(A) re 1pW)	46

**EKODFS28120W** **EKODFS28120W** DEEE HT 6,67 € PPI TTC 407,29 €

Caractéristiques techniques, visuels, DEEE unitaire HT, PPI TTC en euros hors DEEE emportés (non livrés), n'engageant pas Rexel et susceptibles de modification. NC = nous consulter.





## FAB28

Classe A+++ • Zone Extra Fresh 0°C •  
Système Air Plus • Froid Ventilé



## FAB32

Classe A+++ • Zone Extra Fresh 0°C • Système Air Plus  
• Compartiment congélation rapide • Froid Ventilé Total

Coloris disponibles uniquement pour FAB28



Coloris disponibles pour FAB28 et FAB32



## POSE LIBRE FROID

## RÉFRIGÉRATEUR AMÉRICAIN

### RÉFRIGÉRATEUR AMÉRICAIN



179 91,2 405 L A++

600L  
A++  
InstaView Door-in-Door  
Compresseur linéaire  
Éclairage LED  
Filtre Pure N Fresh  
Distributeur eau, glaçons, glace pilée  
Rack Bouteilles  
Moist Balance Crisper  
Smart Diagnosis  
WIFI  
Moteur garanti 10 ans

classe d'efficacité énergétique	A++
capacité utile du compartiment frigorifique (l)	405
capacité utile (l)	196
hauteur (mm)	1790
largeur (mm)	912
profondeur (mm)	738

LG4GSK6676SC LG4GSK6676SC DEEE HT 19,17 € PPI TTC 2 399,00 €



179 91,2 405 L A++

Total No Frost  
Compresseur linéaire  
Affichage Digital Led 88  
Éclairage LED  
Moist Balance Crisper  
Distributeur eau, glaçons, glace pilée  
Box MaxiSpace  
SmartDiagnosis  
Autonomie en cas de coupure de courant 10h  
Pouvoir de congélation 12 kg/24h  
Moteur garanti 10 ans  
Finition Inox Platine.

classe d'efficacité énergétique	A+
capacité utile du compartiment frigorifique (l)	405
capacité utile (l)	196
capacité utile du freezer (l)	196
hauteur (mm)	1790
largeur (mm)	912
profondeur (mm)	738

LG4GSL6611PS LG4GSL6611PS DEEE HT 19,17 € PPI TTC 1 499,00 €



SAMSUNG

A+

Frigo US 617L (407+210) Technologie space Max : Parois plus fines pour gagner en capacité  
Twin cooling Plus : Optimise la température et l'humidité grâce aux systèmes de froid indépendants.  
Chef Mode : limite les fluctuations pour préserver la saveur, la texture des aliments  
Design simple et épuré  
Froid ventilé intégral  
Compresseur Digital inverter  
Éclairage LED

classe d'efficacité énergétique A+

S3GRS68N8230S9/EF S3G3112807 DEEE HT 19,17 € PPI TTC 2 070,00 €



SAMSUNG

178 90,80 396 L A+

Frigo Multi portes grande capacité 520L (396+124) incomparable si vous souhaitez stocker des quantités importantes d'aliments facilement  
Distributeur de glaçons et glace pilée  
Twin cooling système : Pas de mélange d'odeurs, taux d'humidité adéquate dans le réfrigérateur  
Le total No Frost Samsung accroît la durée de conservation de vos aliments et supprime la corvée de dégivrage.  
Compresseur digital inverter  
Éclairage LED

classe d'efficacité énergétique	A+
capacité utile du compartiment frigorifique (l)	396
capacité utile (l)	124
capacité de congélation (kg/24h)	10
hauteur (mm)	1780
largeur (mm)	908
profondeur (mm)	721

S3GRF623UERS1/XEF S3G3058846 DEEE HT 19,17 € PPI TTC 3 108,00 €

## RÉFRIGÉRATEUR COMBINÉ

### 1 CIRCUIT



201 59,5 250 L A++

Total No frost 343 L  
A++  
Compresseur Linéaire  
Affichage LED Extérieur  
Moist balance crisper  
Compartiment moduable Fresh + Fresh Zone  
Pouvoir de congélation 9kg/24h  
Autonomie en cas de coupure de courant 16h  
Portes réversibles et portes sans déport  
Smart diagnosis  
Connecté WIFI  
Moteur Garanti 10 ans

classe d'efficacité énergétique	A++
capacité utile du compartiment frigorifique (l)	250
capacité utile (l)	93
hauteur (mm)	2010
largeur (mm)	595
profondeur (mm)	665

LG4GBW6356BPS LG4GBW6356BPS DEEE HT 19,17 € PPI TTC 799,00 €



191 70 376 L 500 L A++

Combiné largeur 70 cm  
Système PowerVentilation  
LowFrost  
Portes finition inox, côtés silver  
VITAFRESH avec contrôle d'humidité  
5 clayettes verre  
Pouvoir de congélation : 14 kg/24 h  
2 tiroirs dont 1 BigBox  
VarioZone  
Autonomie 26 h.

classe d'efficacité énergétique	A++
capacité nette totale (l)	500
capacité utile du compartiment frigorifique (l)	376
capacité utile du freezer (l)	124
niveau sonore	40 dB
hauteur (mm)	1910
largeur (mm)	700
profondeur (mm)	770

BOSKGV58VL31S BOSKGV58VL31S DEEE HT 19,17 € PPI TTC 1 029,98 €

Caractéristiques techniques, visuels, DEEE unitaire HT, PPI TTC en euros hors DEEE emportés (non livrés), n'engageant pas Rexel et susceptibles de modification. NC = nous consulter.

# POSE LIBRE FROID

## RÉFRIGÉRATEUR COMBINÉ

1 CIRCUIT



**BOSCH**  
Des technologies pour la vie

186 60 213 L 307 L A++

Combiné largeur 60 cm  
Système PowerVentilation  
Technologie LowFrost  
VITAFRESH avec contrôle d'humidité  
4 clayettes verre  
Pouvoir de congélation : 7 kg/24 h  
3 tiroirs dont 1 BigBox  
VarioZone  
Autonomie 23 h.

classe d'efficacité énergétique	A++
capacité nette totale (l)	307
capacité utile du compartiment frigorifique (l)	213
capacité utile du freezer (l)	94
niveau sonore	39 dB
hauteur (mm)	1860
largeur (mm)	600
profondeur (mm)	650

**BOSKGV36VW32S BOSKGV36VW32S DEEE HT 15,00 € PPI TTC 670,00 €**



**SAMSUNG**

185 59,5 230 L A+

Combiné Samsung RB33J3200SA 1,85M  
Largeur 60cm  
328 litres de capacité totale  
Compresseur Digital Inverter  
Ecran en façade  
Froid ventilé  
Éclairage LED.  
Faites coulisser la clayette Maxi ouverture et accéder facilement aux aliments.  
Le total No Frost Samsung accroît la durée de conservation de vos aliments et supprime la corvée de dégivrage.  
A+  
Ecran  
Poignées intégrées

classe d'efficacité énergétique	A+
capacité utile du compartiment frigorifique (l)	230
capacité utile (l)	98
hauteur (mm)	1850
largeur (mm)	595
profondeur (mm)	668

**S3GRB33J3200SA/EF S3G3058844 DEEE HT 15,00 € PPI TTC 915,60 €**



**Electrolux**

184,5 59,5 A++

Eclairage LED  
Dégivrage automatique du réfrigérateur  
Brasseur d'air FreeStore  
Pouvoir de congélation 5kg/24h  
Autonomie 30h.

classe d'efficacité énergétique	A++
capacité utile (l)	329
hauteur (mm)	1845
largeur (mm)	595
profondeur (mm)	647

**ARTEN3617MOW ARTEN3617MOW DEEE HT 15,00 € PPI TTC 579,98 €**



**LIEBHERR**

181,20 55 210 L 294 L A++

Combiné 1 circuit SmartFrost 55cm  
294 l (210+84)  
39 dB -3 tir. cgl  
Poignées fixes  
CoolPlus  
Mécanique  
Congélateur SmartFrost, 70% de givre en moins  
Clayette PB  
Cuve EasyClean  
TGLc = contreporte en verre et contour ABS  
Éclairage LED

classe d'efficacité énergétique	A++
capacité nette totale (l)	294
capacité utile du compartiment frigorifique (l)	210
capacité utile du freezer (l)	84
hauteur (mm)	1812
largeur (mm)	550
profondeur (mm)	630

**LBHCU330-20 LBHCU33020 DEEE HT 15,00 € PPI TTC 700,00 €**



**BOSCH**  
Des technologies pour la vie

176 60 192 L 286 L A++

Combiné largeur 60 cm  
Système PowerVentilation  
LowFrost  
VITAFRESH avec contrôle d'humidité  
4 clayettes verre  
Pouvoir de congélation 7kg/24 h  
3 tiroirs dont 1 BigBox  
VarioZone  
Autonomie 23 h.

classe d'efficacité énergétique	A++
capacité nette totale (l)	286
capacité utile du compartiment frigorifique (l)	192
capacité utile du freezer (l)	94
niveau sonore	39 dB
hauteur (mm)	1760
largeur (mm)	600
profondeur (mm)	650

**BOSKGV33VW31S BOSKGV33VW31S DEEE HT 15,00 € PPI TTC 619,99 €**



**beko**

171 54 175 L A+

Combiné  
MinFrost  
Volume total net (lt) : 262.0 litres  
Volume net du réfrigérateur (lt) : 175  
Volume net du congélateur (lt) : 87  
Classe énergétique : A+  
Blanc

classe d'efficacité énergétique	A+
capacité utile du compartiment frigorifique (l)	175
capacité utile (l)	87
hauteur (mm)	1710
largeur (mm)	540
profondeur (mm)	600

**EKORCSA270K20W EKORCSA270K20W DEEE HT 15,00 € PPI TTC 428,44 €**

Caractéristiques techniques, visuels, DEEE unitaire HT, PPI TTC en euros hors DEEE emportés (non livrés), n'engageant pas Rexel et susceptibles de modification. NC = nous consulter.

## RÉFRIGÉRATEUR COMBINÉ

### 1 CIRCUIT



**Miele**

162,3 60 222 L A++

Froid statique  
Poignées intégrées  
39 dB(A)  
Autonomie en cas de coupure de courant : 23 h  
Pouvoir de congélation 6kg/24h  
Ecran TFT sensible FreshTouch  
3 Tablettes en verre et 2 bacs à légumes  
Éclairage LED  
Congélateur\*\*\*\* 2 tiroirs ComfortFrost  
Alerte sonore et visuelle Porte ouverte et Température  
ComfortClean : les balconnets de contre-porte peuvent être nettoyés au lave-vaisselle  
Fonction Supercongélation

classe d'efficacité énergétique	A++
capacité utile du compartiment frigorifique (l)	222
capacité utile (l)	55
hauteur (mm)	1623
largeur (mm)	600
profondeur (mm)	630

MILK026022ED0 MIL10242800 DEEE HT 15,00 € PPI TTC 799,99 €



**LIEBHERR**

161 55 212 L 263 L A++

Combiné 1 circuit Statique, compact 55 cm - Réfrigérateur statique, ne dessèche pas les aliments, cuve easyClean modulable et flexible.  
Balconnets de contreporte socle verre contour ABS Clayette porte-bouteilles.  
Congélateur SmartFrost réduit drastiquement la formation de givre.  
Fonction CoolPlus  
Autonomie 25 h  
Pouvoir de congélation 4 kg/24h.

classe d'efficacité énergétique	A++
capacité nette totale (l)	263
capacité utile du compartiment frigorifique (l)	212
capacité utile du freezer (l)	53
hauteur (mm)	1610
largeur (mm)	550
profondeur (mm)	630

LBHCU2811 LBHCU2811 DEEE HT 15,00 € PPI TTC 679,99 €

### 2 CIRCUITS



**SIEMENS**

203 60 279 L 366 L A++

Portes inox anti-traces, côtés silver  
Régulation électronique avec affichage LED de la température  
Chaque zone de température contrôlable et réglable séparément  
Éclairage LED  
HyperFresh pour fruits et légumes  
HyperFresh proche de 0°C pour viandes et poissons  
Pouvoir de congélation : 14 kg en 24 h  
VarioZone  
Autonomie en cas de coupure électrique : 16 h

classe d'efficacité énergétique	A++
capacité nette totale (l)	366
capacité utile du compartiment frigorifique (l)	279
capacité utile du freezer (l)	87
capacité de congélation (kg/24h)	14
niveau sonore	39 dB
hauteur (mm)	2030
largeur (mm)	600
profondeur (mm)	660
consommation énergétique (kWh/an)	273

SSMKG39NVI35 SSMKG39NVI35 DEEE HT 19,17 € PPI TTC 979,99 €



**LIEBHERR**

201,10 60 269 L 356 L A++

FRESH LINE Combiné 2 circuits NoFrost  
Esthétique HardLine  
Poignée à dépression Alu  
Digital/tactile  
PowerCooling  
Climat SN-T - Cuve EasyClean  
Contreporte en verre et contour ABS  
Éclairage LED  
Autonomie 18 h  
pouvoir de congélation 11 kg/24h  
Joint amovible  
DuoCooling  
Clayette porte-bouteilles  
Fonctions SuperCool et SuperFrost  
Bacs à légumes sur roulettes - 39dB

classe d'efficacité énergétique	A++
capacité nette totale (l)	356
capacité utile du compartiment frigorifique (l)	269
capacité utile du freezer (l)	87
hauteur (mm)	2011
largeur (mm)	600
profondeur (mm)	625

LBHCNEF4015 LBHCNEF4015 DEEE HT 15,00 € PPI TTC 999,99 €



**LIEBHERR**

201 60 260 L 361 L A+++

Combiné NoFrost  
BluPerformance : maximise toutes les performances  
60 cm - 3 tir. Cgl Esthétique HardLine  
Poignée à dépression inox  
Ecran tactile digital - PowerCooling  
Contreporte en verre et contour ABS - Éclairage LED - Joint amovible - DuoCooling - BioCool - 38dB - Fini les odeurs persistantes, PowerCooling FreshAir neutralise et assainit l'air circulant dans le réfrigérateur sans dessécher les aliments.  
Congélateur NoFrost sans givre. Clayette porte bouteilles.  
Clayettes modulables en hauteur, balconnets de contreporte en verre et ABS : passent au lave-vaisselle.  
Autonomie 24 h  
Pouvoir de congélation 16 kg.

classe d'efficacité énergétique	A+++
capacité nette totale (l)	361
capacité utile du compartiment frigorifique (l)	260
capacité utile du freezer (l)	101
niveau sonore	38 dB
hauteur (mm)	2010
largeur (mm)	600
profondeur (mm)	655

LBHCNEF4815 LBHCNEF4815 DEEE HT 19,17 € PPI TTC 1 299,00 €



**smeg**

196,8 60,1 204 L A+++

Années 50 Design : Bombé  
Couleur de la porte : Vert d'eau  
Couleur finitions tiroirs : Chromé  
Couleur finition clayettes en verre : Chromé  
Type de refroidissement : Réfrigérateur ventilé, congelé.  
froid ventilé total  
Classe énergétique: A+++

capacité de congélation (kg/24h)	6
capacité utile du compartiment frigorifique (l)	204
tension de raccordement (V)	240
capacité utile du freezer (l)	97
classe d'efficacité énergétique	A+++
profondeur (mm)	728
hauteur (mm)	1968
largeur (mm)	601

SMFFAB32RPG3 SMFFAB32RPG3 DEEE HT 19,17 € PPI TTC 1 999,99 €

Caractéristiques techniques, visuels, DEEE unitaire HT, PPI TTC en euros hors DEEE emportés (non livrés), n'engageant pas Rexel et susceptibles de modification. NC = nous consulter.

# POSE LIBRE FROID

## RÉFRIGÉRATEUR COMBINÉ

2 CIRCUITS



**LIEBHERR**

186,10 60 209 L 304 L A++

confortline look inox combiné no frost 304 l  
Réfrigérateur froid brassé / congélateur no frost  
A+++ - SN-T Electronique digital  
Éclairage plafonnier LED  
2 circuits de froid à régulation indépendante  
42 dB  
Autonomie 26 heures  
Pouvoir de congélation 9 kg/24h.  
Fonction SuperFrost, alarme de remontée en température congélateur.  
Poignées intégrées

classe d'efficacité énergétique	A++
capacité nette totale (l)	304
capacité utile du compartiment frigorifique (l)	209
capacité utile du freezer (l)	95
niveau sonore	42 dB
hauteur (mm)	1861
largeur (mm)	600
profondeur (mm)	655

LBHCNEL321 LBHCNEL321 DEEE HT 15,00 € PPI TTC 799,99 €



**LIEBHERR**

186,10 60 209 L 304 L A++

Combiné à poser blanc  
Esthétique HardLine - Portes couvrantes et biseautées  
2 circuits Duocooling NoFrost - Vol. net total 304L  
Classe énergétique A++ et classe climatique SN-T  
Écran digital - Réfrigérateur à dégivrage automatique.  
42 dB - Autonomie 26 heures  
Pouvoir de congélation 9 kg/24h  
Fonction SuperFrost  
Alarme de remontée en température congélateur  
Poignées intégrées  
Portes réversibles  
Clayette Porte-bouteilles

classe d'efficacité énergétique	A++
capacité nette totale (l)	304
capacité utile du compartiment frigorifique (l)	209
capacité utile du freezer (l)	95
niveau sonore	42 dB
hauteur (mm)	1861
largeur (mm)	600
profondeur (mm)	655

LBHCN321 LBHCN321 DEEE HT 15,00 € PPI TTC 760,00 €

## RÉFRIGÉRATEUR 2 PORTES

RÉFRIGÉRATEUR 2 PORTES 50 CM



**BOSCH**  
Des technologies pour la vie

186 60 215 L 302 L A++

NoFrost  
Régulation électronique de la température pour le congélateur avec indicateur LED  
1 compresseur / 1 circuit froid  
Éclairage LED  
MultiBox  
Super-congélation  
Pouvoir de congélation : 11 kg en 24 h  
VarioZone  
Autonomie en cas de coupure électrique : 19 h  
Charnières à droite, réversibles.

classe d'efficacité énergétique	A++
capacité nette totale (l)	302
capacité utile du compartiment frigorifique (l)	215
capacité utile du freezer (l)	87
niveau sonore	42 dB
hauteur (mm)	1860
largeur (mm)	600
profondeur (mm)	660

BOSKGN36NW30 BOSKGN36NW30 DEEE HT 15,00 € PPI TTC 700,00 €



**Electrolux**

120,9 49,6 A+

Éclairage Led  
Dégivrage automatique réfrigérateur et manuel congélateur  
Pouvoir de congélation 3 kg/24 h  
Autonomie 17h  
Portes réversibles.  
40 dB

classe d'efficacité énergétique	A+
capacité utile (l)	171
hauteur (mm)	1209
largeur (mm)	496
profondeur (mm)	606

ARTEJ1800A0W ARTEJ1800A0W DEEE HT 8,33 € PPI TTC 459,98 €

## RÉFRIGÉRATEUR 2 PORTES 55 CM



**smeg**  
PASSION & INNOVATION

172 238 L A+++

Réfrigérateur 2 portes 60 cm  
Hauteur 172 cm  
"Années 50"  
311 L dont 238 L réfrigérateur 73 L congélateur \*\*\*\*  
Froid ventilé réfrigérateur  
Compartiment fraîcheur à 0 °C  
3 clayettes en verre réglables en hauteur  
41 dB  
Classe A+++  
Prévoir un dépôt de porte, coté charnières, de 25 cm pour l'ouverture

classe énergétique	A+++
hauteur (mm)	1720
capacité utile (l)	311
capacité utile du compartiment frigorifique (l)	238
capacité utile du freezer (l)	73

SMFFAB30RCR3 SMFFAB30RCR3 DEEE HT 15,00 € PPI TTC 1799,99 €



**LIEBHERR**

157,10 55 218 L 270 L A++

Double-porte 55 cm  
Comfort Esthétique SwingLine - Climat SN-T  
Poignées intégrées  
Mécanique  
Cuve EasyClean  
Balconnets de contreporte ABS liseret look inox  
Éclairage LED  
A++  
Look Inox - 270 l. (218+52)  
Tablette en verre dans le congélateur  
Autonomie 24 heures  
Pouvoir de congélation 4kg/24h  
39 dB

classe énergétique	A++
classe climatique	SN-T
capacité nette totale (l)	270
capacité utile du compartiment frigorifique (l)	218
capacité utile du freezer (l)	52
niveau sonore	39 dB
hauteur (mm)	1571
largeur (mm)	550

LBHCTPEL251 LBHCTPEL251 DEEE HT 15,00 € PPI TTC 599,99 €

Caractéristiques techniques, visuels, DEEE unitaire HT, PPI TTC en euros hors DEEE exportés (non livrés), n'engageant pas Rexel et susceptibles de modification. NC = nous consulter.



## RÉFRIGÉRATEUR 2 PORTES

### RÉFRIGÉRATEUR 2 PORTES 55 CM



**LIEBHERR**

157,10 55 218 L 270 L A++

Double-porte 55 cm  
 Comfort Esthétique SwingLine - Climat SN-T  
 Poignées intégrées - Mécanique  
 Cuve EasyClean  
 Balconnets de contreporte ABS liseret look inox  
 Eclairage LED  
 A++  
 270 l. (218+52)  
 Tablette en verre dans le congélateur  
 Autonomie 24 heures  
 Pouvoir de congélation 4kg/24h  
 39 dB

classe énergétique	A++
classe climatique	SN-T
capacité nette totale (l)	270
capacité utile du compartiment frigorifique (l)	218
capacité utile du freezer (l)	52
niveau sonore	39 dB
couleur	blanc
hauteur (mm)	1571
largeur (mm)	550

LBHCTP251 LBHCTP251 DEEE HT 15,00 € PPI TTC 529,99 €

**Electrolux**

140,4 54,5 A+



Eclairage Intérieur LED  
 Dégivrage automatique réfrigérateur et manuel congélateur  
 Pouvoir de congélation 3 kg/24 h  
 Autonomie 19h  
 SpacePlus™  
 Portes réversibles  
 40 dB

classe d'efficacité énergétique	A+
capacité utile (l)	223
hauteur (mm)	1404
largeur (mm)	545
profondeur (mm)	604

ARTEJ2301A0W2 ARTEJ2301A0W2 DEEE HT 15,00 € PPI TTC 489,98 €

### RÉFRIGÉRATEUR 2 PORTES 60 CM



**LIEBHERR**

176,10 60 232 L 307 L A++

Double-porte 60cm  
 A++ - TGLc - 307 l. - 39dB  
 Esthétique SwingLine  
 Poignées tube à dépression  
 Régulation électronique - Affichage digital  
 SuperFrost  
 Climat SN-ST  
 PowerCooling (air brassé)  
 Cuve EasyClean  
 1 grand bac à légumes  
 Tablette verre congél.  
 Eclairage LED  
 TGLc = Contreporte en verre et contour ABS

classe d'efficacité énergétique	A++
capacité nette totale (l)	307
capacité utile du compartiment frigorifique (l)	232
capacité utile du freezer (l)	75
niveau sonore	39 dB
hauteur (mm)	1761
largeur (mm)	600
profondeur (mm)	630

LBHCTP3316-22 LBHCTP331622 DEEE HT 15,00 € PPI TTC 670,00 €

## RÉFRIGÉRATEUR 1 PORTE

### RÉFRIGÉRATEUR 1 PORTE 4\*



**smeg**

15,3 223 L 270 L A+++

Réfrigérateur 1 porte 60 cm  
 hauteur 153 cm  
 "Années 50"  
 270 L dont 244 L réfrigérateur 26 L congélateur \*\*\*\*  
 2 clayettes en verre  
 Froid Ventilé réfrigérateur  
 compartiment fraîcheur à 0 °C  
 38 dB  
 Classe A+++  
 Prévoir un déport de porte, coté charnières, de 25 cm pour l'ouverture

classe d'efficacité énergétique	A+++
capacité nette totale (l)	270
capacité utile du compartiment frigorifique (l)	223
capacité utile du freezer (l)	26
capacité de congélation (kg/24h)	2
hauteur (mm)	153
stockage en cas de panne de courant (h)	12

SMFFAB28RBL3 SMFFAB28RBL3 DEEE HT 15,00 € PPI TTC 1 199,99 €



**LIEBHERR**

140,20 55 229 L 250 L A++

Réfrigérateur 1 Porte 55 cm 4\* 250 l. 39dB TGLc A++  
 Esthétique SwingLine  
 Climat SN-ST  
 Poignée fixe  
 Mécanique  
 CoolPlus  
 Cuve EasyClean  
 TGLc = Contreporte en verre et contour ABS  
 Eclairage LED  
 Autonomie : 15 heures  
 Pouvoir de congélation 2 kg/24h  
 Existe en Silver KSL 2814-20 (599,99)

classe d'efficacité énergétique	A++
capacité nette totale (l)	250
capacité utile du compartiment frigorifique (l)	229
capacité utile du freezer (l)	21
hauteur (mm)	1402
largeur (mm)	550
profondeur (mm)	629

LBHKP280 LBHKP280 DEEE HT 15,00 € PPI TTC 539,99 €

**Electrolux**

125 55 A+



Eclairage Intérieur LED  
 Dégivrage automatique  
 SpacePlus  
 Autonomie 11h  
 Compartiment 4\*  
 Pvoir cong. 2 Kg/24h  
 Dégivrage manuel pour le congélateur  
 40 dB

classe d'efficacité énergétique	A+
capacité utile (l)	226
hauteur (mm)	1250
largeur (mm)	550
profondeur (mm)	612

ARTERF2404FOW ARTERF2404FOW DEEE HT 15,00 € PPI TTC 399,98 €

Caractéristiques techniques, visuels, DEEE unitaire HT, PPI TTC en euros hors DEEE importés (non livrés), n'engageant pas Rexel et susceptibles de modification. NC = nous consulter.

# POSE LIBRE FROID

## RÉFRIGÉRATEUR 1 PORTE

### RÉFRIGÉRATEUR 1 PORTE TOUT UTILE



**Electrolux** 185,4 59,5 387 L A++

Commandes internes par thermostat  
Éclairage interne par LED  
1 clayette porte bouteilles  
Brasseur d'air FreeStore  
Compartiments crèmerie et oeufs  
2 bacs à légumes  
2 balconnets porte-bouteilles transparents  
39 dB

classe d'efficacité énergétique	A++
capacité utile du compartiment frigorifique (l)	387
hauteur (mm)	1854
largeur (mm)	595
profondeur (mm)	668

ARTERF4113AOW ARTERF4113AOW DEEE HT 15,00 € PPI TTC 700,00 €



**LIEBHERR** 185 60 390 L A+++

BLUPERFORMANCE  
Electronique tactile intuitive HD 2,4"  
SuperCool  
38dB  
Cuve EasyClean  
PowerCooling (air brassé) avec filtre FreshAir pour traiter l'air circulant  
2 tiroirs BioCool sur glissières télescopiques prolongent la fraîcheur jusqu'à 2 fois plus longtemps des fruits et légumes  
Éclairage LED  
Joint amovible

classe d'efficacité énergétique	A+++
capacité utile du compartiment frigorifique (l)	390
hauteur (mm)	1850
largeur (mm)	600
profondeur (mm)	665

LBHKEF4310 LBHKEF4310 DEEE HT 15,00 € PPI TTC 1 099,00 €



**LIEBHERR** 18,5 60 390 L A+++

Réfrigérateur tout utile à poser blanc HardLine  
Charnières intégrées  
Technologie BluPerformance  
Capacité 390L  
Dégivrage auto  
Air brassé PowerCooling anti-odeur avec filtre à charbon  
Classe A+++  
Écran tactile digital  
2 tiroirs BioCool sur glissières télescopiques : prolongent la fraîcheur des fruits et légumes 2 fois plus longtemps

classe d'efficacité énergétique	A+++
capacité utile du compartiment frigorifique (l)	390
hauteur (mm)	185
largeur (mm)	600
profondeur (mm)	665

LBHK4310-20 LBHK431020 DEEE HT 15,00 € PPI TTC 1 000,00 €



**SIEMENS** 176 60 324 L A++

Réfrigérateur 1 porte blanc 324 l  
Classe A++, 110 kWh/an  
Système powerVentilation  
Régulation électronique avec affichage LED de la température  
FreshSense  
Éclairage LED  
Dégivrage automatique  
Super-réfrigération avec arrêt automatique  
Compartiment hyperFresh avec ajustement du taux d'humidité - SN-T - 39dB(A) re 1 pW

classe d'efficacité énergétique	A++
capacité utile du compartiment frigorifique (l)	324
niveau sonore	39 dB
hauteur (mm)	1760
largeur (mm)	600
profondeur (mm)	650
consommation énergétique (kWh/an)	110

SSMKS33VVW3P SSMKS33VVW3P DEEE HT 15,00 € PPI TTC 769,99 €



**LIEBHERR** 165 60 342 L A+++

BLUPERFORMANCE : nouveau circuit de froid qui maximise toutes les performances : qualités de froid et de conservation, plus de volume utile, fonctionnement ultra silencieux 38 dB, consommation électrique divisée par 2.  
Électronique tactile intuitive HD 2,4"  
Tiroir BioCool pour prolonger jusqu'à 2x plus longtemps la fraîcheur des fruits et des légumes.  
Froid brassé avec filtre à charbon actif FreshAir pour purifier et traiter l'air circulant.  
Existe en inox. Kef 3710 (999,99)

classe d'efficacité énergétique	A+++
capacité utile du compartiment frigorifique (l)	342
hauteur (mm)	1650
largeur (mm)	600
profondeur (mm)	665

LBHK3710-20 LBHK371020 DEEE HT 15,00 € PPI TTC 850,00 €



**BOSCH** Des technologies pour la vie 161 60 290 L A++

Réfrigérateur 1 porte blanc 290 l - A++  
Fresh sense  
Éclairage LED  
Dégivrage automatique  
Compartiment VITAFRESH

classe d'efficacité énergétique	A++
capacité utile du compartiment frigorifique (l)	290
hauteur (mm)	1610
largeur (mm)	600
profondeur (mm)	650

BOSKSV29VW3P BOSKSV29VW3P DEEE HT 15,00 € PPI TTC 659,99 €

Caractéristiques techniques, visuels, DEEE unitaire HT, PPI TTC en euros hors DEEE emportés (non livrés), n'engageant pas Rexel et susceptibles de modification. NC = nous consulter.

## RÉFRIGÉRATEUR 1 PORTE

### RÉFRIGÉRATEUR 1 PORTE TOUT UTILE



**Electrolux**

155 59,5 314 L A+

Blanc  
Commandes internes par thermostat  
Éclairage LED  
Brasseur d'air FreeStore  
4 clayettes verre et 1 porte-bouteilles  
1 bac à légumes  
Dégivrage automatique  
39 dB

classe d'efficacité énergétique	A+
capacité utile du compartiment frigorifique (l)	314
hauteur (mm)	1550
largeur (mm)	595
profondeur (mm)	668

ARTERF3315AOW    ARTERF3315AOW    DEEE HT 15,00 €    PPI TTC 549,98 €



**LIEBHERR**

144,70 60 297 L A++

Poignée à dépression  
Régulation électronique affichage LCD  
SuperCool - 39dB  
Cuve EasyClean  
PowerCooling (air brassé)  
Contreporte en verre et contour ABS  
Éclairage LED  
Clayette porte-bouteilles.  
Remplaçant de LBH KP312021  
Existe en Silver Ref KSL 3130 (769,99)

classe d'efficacité énergétique	A++
capacité utile du compartiment frigorifique (l)	297
hauteur (mm)	1447
largeur (mm)	600
profondeur (mm)	630

LBHK3130    LBHK3130    DEEE HT 15,00 €    PPI TTC 679,99 €

### TABLE TOP



**LIEBHERR**

117,5 55 213 L A+

Réf.1 P 55 cm TU 213 l. 39dB  
A+  
Esthétique SwingLine  
Poignée fixe  
Climat SN-ST - Mécanique  
Cuve EasyClean  
Clayette porte bouteilles  
TGLc Contreporte en verre et contour ABS  
Éclairage LED

classe d'efficacité énergétique	A+
capacité utile du compartiment frigorifique (l)	213
niveau sonore	39 dB
hauteur (mm)	1175
largeur (mm)	550
profondeur (mm)	629

LBHK220    LBHK220    DEEE HT 15,00 €    PPI TTC 499,99 €



**LIEBHERR**

85 55,40 107 L 122 L A++

Table Top 55 cm  
Compartment 4\* de 15 L 122 l  
Fonction Coolplus  
Top démontable (85/82 cm)  
Super silence - 41dB  
Poignée fixe  
Porte réversible  
Existe en Tout Utile en KTS 166 (399,99)

classe d'efficacité énergétique	A++
capacité nette totale (l)	122
capacité utile du compartiment frigorifique (l)	107
capacité utile du freezer (l)	15
hauteur (mm)	850
largeur (mm)	554
profondeur (mm)	623

LBHKTS149    LBHKTS149    DEEE HT 8,33 €    PPI TTC 399,99 €



**LIEBHERR**

85 50,1 136 L A++

Table Top Tout Utile 136 l.  
Top démontable (85/82 cm)  
Dégivrage Automatique  
Super silence 37dB  
Classe climatique SN-ST  
Top démontable (85 cm/82 cm)  
Clayettes modulables en hauteur.

classe d'efficacité énergétique	A++
capacité utile du compartiment frigorifique (l)	136
hauteur (mm)	850
largeur (mm)	501
profondeur (mm)	620

LBHKTS103    LBHKTS103    DEEE HT 8,33 €    PPI TTC 359,99 €



**LIEBHERR**

85 50,1 107 L 122 L A+

Table Top compartiment 4\* 122 l. Top démontable (85/82 cm)  
Fonction CoolPlus - Super silence 41dB - Fonction CoolPlus -  
Clayette modulable en hauteur - Maxi bac à fruits et légumes.

classe d'efficacité énergétique	A+
capacité nette totale (l)	122
capacité utile du compartiment frigorifique (l)	107
capacité utile du freezer (l)	15
hauteur (mm)	850
largeur (mm)	501
profondeur (mm)	620

LBHKTS127    LBHKTS127    DEEE HT 8,33 €    PPI TTC 349,99 €

Caractéristiques techniques, visuels, DEEE unitaire HT, PPI TTC en euros hors DEEE emportés (non livrés), n'engageant pas Rexel et susceptibles de modification. NC = nous consulter.

# POSE LIBRE FROID

## RÉFRIGÉRATEUR 1 PORTE

### TABLE TOP

**LIEBHERR**

63 55,40 86 L A+

Réfrigérateur table top cube  
Compartment pour la confection de glaçons 6 L  
Economy A+  
TGLc  
86 l.  
Silencieux : 38 db(A)



classe d'efficacité énergétique	A+
capacité utile du compartiment frigorifique (l)	86
hauteur (mm)	630
largeur (mm)	554
profondeur (mm)	624
consommation énergétique (kWh/an)	113

LBHTX1021-2 LBHTX10212 DEEE HT 8,33 € PPI TTC 460,00 €

## CONGÉLATEUR

### CONGÉLATEUR COFFRE

**LIEBHERR**

91,5 165,3 A+

Congélateur coffre hautes performances SwingDesign  
A+  
572 L  
StopFrost  
Condenseur intégré  
Climat SN-T - Fonctionnement dès -15°C de température ambiante  
3 paniers inclus  
Éclairage LED  
Fonction Super Frost  
Régulation Electronique dans la poignée du coffre.



Garanties denrées 5 ans

classe d'efficacité énergétique	A+
hauteur (mm)	915
largeur (mm)	1653
profondeur (mm)	809
capacité de congélation (kg/24h)	33
autonomie (h)	59

LBHGT6122-21 LBHGT612221 DEEE HT 15,00 € PPI TTC 999,98 €

**LIEBHERR**

91,5 113,80 A++

Congélateur coffre hautes performances  
A++ - 324 L  
SwingDesign  
StopFrost  
Condenseur intégré  
Climat SN-T - Fonctionnement dès -15°C de température ambiante  
Éclairage LED  
2 paniers inclus  
Super Frost  
Régulation Electronique dans la poignée du coffre



Garanties denrées 5 ans

classe d'efficacité énergétique	A++
hauteur (mm)	915
largeur (mm)	1138
profondeur (mm)	760
capacité de congélation (kg/24h)	28
autonomie (h)	60

LBHGT3632-21 LBHGT363221 DEEE HT 15,00 € PPI TTC 730,00 €

**LIEBHERR**

91,5 100,4 A++

Congélateur coffre hautes performances  
A++  
284 L  
SwingDesign  
StopFrost  
Condenseur intégré  
Climat SN-T - Fonctionnement dès -15°C de température ambiante  
Éclairage LED  
2 paniers inclus  
SuperFrost  
Régulation électronique dans la poignée du coffre.



Garanties denrées 5 ans

classe d'efficacité énergétique	A++
hauteur (mm)	915
largeur (mm)	1004
profondeur (mm)	760
capacité de congélation (kg/24h)	27
autonomie (h)	54

LBHGT3032-22 LBHGT303222 DEEE HT 15,00 € PPI TTC 659,99 €

**LIEBHERR**

91,5 87,80 A++

Congélateur coffre hautes performances  
A++ - 237 L  
SwingDesign  
StopFrost  
Condenseur intégré  
Climat SN-T - Fonctionnement dès -15°C de température ambiante  
Éclairage LED  
2 paniers inclus  
Super Frost  
Régulation électronique dans la poignée du coffre



Garanties denrées 5 ans

classe d'efficacité énergétique	A++
hauteur (mm)	915
largeur (mm)	878
profondeur (mm)	760
capacité de congélation (kg/24h)	24
autonomie (h)	48

LBHGT2632-21 LBHGT263221 DEEE HT 15,00 € PPI TTC 629,99 €

Caractéristiques techniques, visuels, DEEE unitaire HT, PPI TTC en euros hors DEEE exportés (non livrés), n'engageant pas Rexel et susceptibles de modification. NC = nous consulter.

## CONGÉLATEUR

### CONGÉLATEUR COFFRE



Electrolux

86,80 161,10 A+

495 L  
Système LowFrost : jusqu'à 80% de givre en moins et consommation réduite  
4 paniers  
Fonction super congélation  
Dégivrage manuel  
Autonomie 31 h  
pouvoir de congélation 22.5kg/24h  
Alarme sonore et visuelle de température  
Roulettes  
Serrure  
Lumière intérieure

classe d'efficacité énergétique	A+
hauteur (mm)	868
largeur (mm)	1611
profondeur (mm)	668
capacité de congélation (kg/24h)	22.5
autonomie (h)	31

ARTECS231AOW ARTECS231AOW DEEE HT 15,00 € PPI TTC 730,00 €



Electrolux

86,80 133,6 A+

400 L  
Système LowFrost : jusqu'à 80% de givre en moins et consommation réduite  
Isolation standard  
Space Plus  
Lumière intérieure  
Thermostat en façade  
4 paniers  
Fonction super congélation  
Autonomie 31 h  
Pouvoir de congélation 19kg/24h  
Roulettes

classe d'efficacité énergétique	A+
hauteur (mm)	868
largeur (mm)	1336
profondeur (mm)	668
capacité de congélation (kg/24h)	19
autonomie (h)	31

ARTEC4230AOW2 ARTEC4230AOW2 DEEE HT 15,00 € PPI TTC 629,99 €



Electrolux

86,80 106,10 A+

300 L  
SpacePlus  
Condenseur intégré à la paroi  
3 paniers  
Réouverture facile  
Dégivrage manuel  
Autonomie 32 h  
Voyant Alarme de température  
Lumière intérieure

classe d'efficacité énergétique	A+
hauteur (mm)	868
largeur (mm)	1061
profondeur (mm)	665
capacité de congélation (kg/24h)	17
autonomie (h)	32

ARTEC3200AOW2 ARTEC3200AOW2 DEEE HT 15,00 € PPI TTC 499,99 €



Electrolux

83,60 56,2 A+

98 L  
SpacePlus  
Condenseur intégré à la paroi  
1 panier  
Dégivrage manuel  
Autonomie 30 h  
pouvoir de congélation 9.5kg/24h  
Voyant alarme de Température.

classe d'efficacité énergétique	A+
hauteur (mm)	836
largeur (mm)	562
profondeur (mm)	526
capacité de congélation (kg/24h)	9.5
autonomie (h)	30

ARTEC1005AOW ARTEC1005AOW DEEE HT 8,33 € PPI TTC 329,99 €

### CONGÉLATEUR ARMOIRE



LIEBHERR

85,10 55,30 A++

Congélateur armoire  
SwingDesign  
SmartFrost  
A++  
98 L  
Réduit considérablement le givre- VarioSpace  
Climat SN-T  
Poignée fixe  
Régulation électronique  
Frost Protect : Fonctionne en température ambiante jusqu'à -15 °.

Garanties denrées 5 ans

classe d'efficacité énergétique	A++
hauteur (mm)	851
largeur (mm)	553
profondeur (mm)	624
capacité de congélation (kg/24h)	11
autonomie (h)	26

LBHGP123 LBHGP123 DEEE HT 8,33 € PPI TTC 399,98 €



Electrolux

85 55 E

90L  
Table Top  
3 tiroirs dont 1 maxi et 1 demi transparent  
Porte Réversible  
Alarme visuelle Température.

classe d'efficacité énergétique	E
hauteur (mm)	850
largeur (mm)	550
profondeur (mm)	612
capacité de congélation (kg/24h)	12
autonomie (h)	22

ARTEUT1106AW2 ARTEUT1106AW2 DEEE HT 8,33 € PPI TTC 399,98 €

Caractéristiques techniques, visuels, DEEE unitaire HT, PPI TTC en euros hors DEEE emportés (non livrés), n'engageant pas Rexel et susceptibles de modification. NC = nous consulter.



# POSE LIBRE FROID

## CONGÉLATEUR

### CONGÉLATEUR ARMOIRE



**LIEBHERR**

184,10 60 A++

Congélateur Armoire NoFrost 60cm 8 tiroirs  
A++  
Esthétique SwingLine  
Poignée à dépression  
Nouvelle Régulation électronique 3 LCD  
Climat SN-T  
Tablettes intermédiaires verres  
VarioSpace : modularité de l'espace  
Alarmes visuelle et sonore.

Garanties denrées 5 ans

classe d'efficacité énergétique	A++
hauteur (mm)	1841
largeur (mm)	600
profondeur (mm)	630
capacité de congélation (kg/24h)	20
autonomie (h)	20

LBHGNP3013-21 LBHGNP301321 DEEE HT 19,17 € PPI TTC 1 059,00 €



**BOSCH**  
Des technologies pour la vie

176 60 220 L A++

Congélateur avec contrôle électronique de la température : régler la température facilement et avec précision - très efficace en A++

Le contrôle électronique de la température : définir clairement et facilement la température de référence.

FreshSense : garantit une température interne constante donc la nourriture reste frais plus longtemps.

Ouverture de porte à 90° qui permet de placer appareil à plat contre un mur ou dans une niche.

classe d'efficacité énergétique	A++
hauteur (mm)	1760
largeur (mm)	600
capacité nette totale (l)	220
consommation énergétique (kWh/an)	204

BOSGSV33VWEV BOSGSV33VWEV DEEE HT 15,00 € PPI TTC 769,99 €



**LIEBHERR**

164,4 60 A++

Congélateur Armoire NoFrost 60cm 7 tiroirs 2211 A++  
Esthétique SwingLine  
Poignée à dépression  
Nouvelle Régulation électronique 3 LCD  
Climat SN-T  
Tablettes intermédiaires verres  
VarioSpace : modularité de l'espace  
Alarmes visuelle et sonore.

Garanties denrées 5 ans

classe d'efficacité énergétique	A++
hauteur (mm)	1644
largeur (mm)	600
profondeur (mm)	630
capacité de congélation (kg/24h)	18
autonomie (h)	20

LBHGNP2713-22 LBHGNP271322 DEEE HT 15,00 € PPI TTC 879,98 €



**LIEBHERR**

164,4 60 A++

Congélateur Armoire SmartFrost 7 tiroirs 2241.

A++

Superisolé

SwingLine

Poignée à dépression

Régulation électronique

Affichage LCD

Climat SN-T

SmartFrost, 70% de givre en moins

Tablettes intermédiaires en verre

VarioSpace : modularité de l'espace

Alarmes visuelle et sonore

FrostProtect : fonctionne jusqu'à -15°C de température ambiante.

Garanties denrées 5 ans

classe d'efficacité énergétique	A++
hauteur (mm)	1644
largeur (mm)	600
profondeur (mm)	632
capacité de congélation (kg/24h)	22
autonomie (h)	28

LBHGP2733 LBHGP2733 DEEE HT 15,00 € PPI TTC 779,99 €



**Electrolux**

155 59,5 A++

194 L  
Commandes électroniques LED internes  
Cdes LED internes sur le top  
4 tiroirs dont 1 demi -2 abattants  
Dégivrage Manuel  
Fonction Super congélation  
Porte Réversible  
Alarme Sonore et Visuelle de température.

classe d'efficacité énergétique	A++
hauteur (mm)	1550
largeur (mm)	595
profondeur (mm)	668
capacité de congélation (kg/24h)	20
autonomie (h)	28

ARTEUF2208A0W ARTEUF2208A0W DEEE HT 15,00 € PPI TTC 649,99 €



**LIEBHERR**

144,70 60 A++

Congélateur Armoire SmartFrost 6 tiroirs A++

Superisolé

Dégivrage manuel

SwingLine

Poignée à dépression

Régulation électronique, affichage LCD

Climat SN-T

SmartFrost, 70% de givre en moins

Tablettes intermédiaires en verre

VarioSpace : modularité de l'espace

Alarmes visuelle et sonore

Fonctionnement dès -15° de T° ambiante.

Garanties denrées 5 ans

classe d'efficacité énergétique	A++
hauteur (mm)	1447
largeur (mm)	600
profondeur (mm)	632
capacité de congélation (kg/24h)	22
autonomie (h)	26
consommation énergétique (kWh/an)	191

LBHGP2433 LBHGP2433 DEEE HT 15,00 € PPI TTC 670,00 €

Caractéristiques techniques, visuels, DEEE unitaire HT, PPI TTC en euros hors DEEE emportés (non livrés), n'engageant pas Rexel et susceptibles de modification. NC = nous consulter.

## CONGÉLATEUR

### CONGÉLATEUR ARMOIRE



**Brandt**

143 55 A+

Digits - 6 Tiroirs  
Compartiment speed freezer  
Dégivrage manuel  
43 dB  
Blanc.

Electronique Digits  
Permettant un contrôle permanent, l'affichage direct de la température du congélateur sur le fronton de l'appareil offre un confort d'utilisation et une sécurité absolue.

Energie Label A+  
La classe A+ est synonyme d'économie notable : en effet, plus votre congélateur est isolé, moins il gaspillera d'énergie pour maintenir un niveau de froid favorable à la bonne conservation de vos aliments congelés.

classe d'efficacité énergétique	A+
hauteur (mm)	1430
largeur (mm)	550
profondeur (mm)	580
capacité de congélation (kg/24h)	13
autonomie (h)	16

NDTBFU4425SW NDTBFU4425SW DEEE HT 15,00 € PPI TTC 421,32 €



**LIEBHERR**

263 L A+++

Congélateur Armoire SI NoFrost A+++ 70 cm  
BLUPerformance : maximise toutes les performances : économie d'énergie divisée par 2, volume utile supérieur.  
Poignée tube à dépression  
Affichage digital - SN-T  
Tablettes intermédiaires verre  
VarioSpace  
263 l  
6 tir  
Autonomie 20 h  
Pouvoir de congélation 22 kg/24h  
Éclairage LED sous bandeau.

Garanties 5 ans

classe énergétique	A+++
capacité nette totale (l)	263
capacité de congélation (kg/24h)	22
autonomie (h)	20
classe climatique	SN-T

LBHGN4115-20 LBHGN411520 DEEE HT 19,17 € PPI TTC

## CAVE À VIN

### CAVE À VIN DE VEILLISSEMENT



**LIEBHERR**

90,10 59,7 66 Bout. B

Cave de vieillissement Vinothek 66 bouteilles  
Régulation électronique  
Porte vitrée  
Air brassé  
Affichage digital de la température  
Filtre à charbon actif. Hygrométrie maîtrisée, silent-blocs, renouvellement permanent de l'air

Équipée de 2 clayettes fils en acier inox, elle dispose d'une régulation électronique et d'un affichage digital. Elle remplit tous les critères de conservation du vin à long terme

classe d'efficacité énergétique	B
nombre de bouteilles à stocker (0,75l Bordeaux)	66
capacité utile (l)	134
couleur de base de la porte	transparent
émission du bruit (dB(A) re 1pW)	40
largeur (mm)	597
hauteur (mm)	901
profondeur (mm)	612
consommation d'énergie annuelle moyenne (kWh)	199

LBHWKB1802-20 LBHWKB180220 DEEE HT 8,33 € PPI TTC 869,99 €



**LIEBHERR**

89 60 66 Bout. A+

Cave de vieillissement Vinothek 66 bouteilles  
Régulation électronique  
Air brassé  
Affichage digital de la température  
Filtre à charbon actif  
Hygrométrie maîtrisée, silent-blocs, renouvellement permanent de l'air.

Elle remplit tous les critères de conservation du vin à long terme.

classe d'efficacité énergétique	A+
nombre de bouteilles à stocker (0,75l Bordeaux)	66
largeur (mm)	600
hauteur (mm)	890
profondeur (mm)	613
consommation d'énergie annuelle moyenne (kWh)	113

LBHWK66 LBHWK66 DEEE HT 8,33 € PPI TTC 769,99 €



**LIEBHERR**

193 74,7 312 Bout. A++

Cave de vieillissement Grand Cru  
Air brassé  
Clayettes bois  
Régul. Électronique affichage digital  
Filtre à charbon actif  
Serrure  
Poignée à dépression  
Éclairage sous bandeau  
Hygrométrie maîtrisée, silent-blocs, renouvellement permanent de l'air

Elle remplit tous les critères de conservation du vin à long terme.

classe d'efficacité énergétique	A++
nombre de bouteilles à stocker (0,75l Bordeaux)	312
capacité utile (l)	625
largeur (mm)	747
hauteur (mm)	1930
profondeur (mm)	759
consommation d'énergie annuelle moyenne (kWh)	118

LBHWKT6451-21 LBHWKT645121 DEEE HT 19,17 € PPI TTC 1 749,00 €



**LIEBHERR**

165 60 200 Bout. A++

Cave de vieillissement Vinothek 200 bouteilles  
Air brassé  
Régulation électronique  
Affichage digital de la température  
Filtre à charbon actif  
5 clayettes en bois  
Hygrométrie maîtrisée, silent-blocs, renouvellement permanent de l'air.

Elle remplit tous les critères de conservation du vin à long terme.

classe d'efficacité énergétique	A++
nombre de bouteilles à stocker (0,75l Bordeaux)	200
largeur (mm)	600
hauteur (mm)	1650
profondeur (mm)	739
consommation d'énergie annuelle moyenne (kWh)	103

LBHWK201 LBHWK201 DEEE HT 15,00 € PPI TTC 1 099,00 €

Caractéristiques techniques, visuels, DEEE unitaire HT, PPI TTC en euros hors DEEE emportés (non livrés), n'engageant pas Rexel et susceptibles de modification. NC = nous consulter.

# POSE LIBRE FROID

## CAVE À VIN

### CAVE À VIN DE VEILLISSEMENT



**LIEBHERR**

135 60 A

Cave de vieillissement Vinothek 164 bouteilles  
3 clayettes en bois réglables tous les 3 cm  
Carrosserie noire / porte vitrée  
Double vitrage anti-UV  
Air brassé  
Affichage digital de la température  
Filtre à charbons actifs  
Éclairage intérieur  
Hygrométrie maîtrisée  
Silent-blocs  
Renouvellement permanent de l'air.

Elle remplit tous les critères de conservation du vin à long terme.

classe d'efficacité énergétique	A
capacité utile (l)	309
largeur (mm)	600
hauteur (mm)	1350
profondeur (mm)	739
consommation d'énergie annuelle moyenne (kWh)	161

LBHWKB3212 LBHWKB3212 DEEE HT 15,00 € PPI TTC 1 199,00 €



**LIEBHERR**

135 60 164 Bout. A++

Cave de vieillissement Vinothek 164 bouteilles.  
Existe en porte vitrée WKB 3212.  
Air brassé  
Affichage digital de la température  
Filtre à charbons actifs  
3 clayettes en bois réglables tous les 3 cm  
Hygrométrie maîtrisée  
Silent-blocs  
Renouvellement permanent de l'air.

Elle remplit tous les critères de conservation du vin à long terme.

classe d'efficacité énergétique	A++
nombre de bouteilles à stocker (0,75l Bordeaux)	164
largeur (mm)	600
hauteur (mm)	1350
profondeur (mm)	739
consommation d'énergie annuelle moyenne (kWh)	99

LBHWK161 LBHWK161 DEEE HT 15,00 € PPI TTC 999,98 €

### CAVE À VIN POLYVALENTE



**LIEBHERR**

165 60 200 Bout. A

Cave à vin polyvalente : vieillissement + mise en température  
dble vitrage avec film anti-UV  
200 bouteilles  
Couleur : noir  
Affichage digital de la température  
Pierres de lave  
Éclairage intérieur commutable  
Filtre à charbon actif fourni

classe d'efficacité énergétique	A
nombre de bouteilles à stocker (0,75l Bordeaux)	200
capacité utile (l)	395
largeur (mm)	600
hauteur (mm)	1650
profondeur (mm)	739
consommation d'énergie annuelle moyenne (kWh)	168

LBHWTB4212 LBHWTB4212 DEEE HT 15,00 € PPI TTC 1 549,00 €



**LIEBHERR**

165 60

Cave de vieillissement noir vitrée  
200 bouteilles  
Régulation électronique de la température  
Affichage digital de la température  
Clayettes bois  
Éclairage commutable  
Filtre à charbon actif fourni  
Air brassé  
Classe A

capacité utile (l)	377
largeur (mm)	600
hauteur (mm)	1650
profondeur (mm)	739

LBHWKB4212 LBHWKB4212 DEEE HT 15,00 € PPI TTC 1 479,00 €

### CAVE À VIN MULTI-TEMPÉRATURE



**LIEBHERR**

192 70 211 Bout. A

Cave vitrée inox VINIDOR - 2 zones de température réglable de +5° à +20° - 211 bouteilles - air brassé renouvellement d'air par filtre à charbon fresh air - clayettes bois sans odeur montées sur glissières télescopiques - éclairage led - niveau sonore 38 db - poignées dépression alu - porte réversible - alarme température visuelle et sonore. Ce modèle est équipé d'une serrure intégrée permettant de protéger les bouteilles les plus précieuses. Le réglage de la température est facilité par son thermostat électronique et l'affichage digital offre un contrôle précis. L'éclairage LED à faible consommation assure une parfaite luminosité à l'intérieur de la cave. Pour plus de confort, vos bouteilles reposent sur 8 clayettes en bois qui facilitent le rangement.

classe d'efficacité énergétique	A
nombre de bouteilles à stocker (0,75l Bordeaux)	211
couleur de base de la porte	transparent
émission du bruit (dB(A) re 1pW)	38
largeur (mm)	700
hauteur (mm)	1920
profondeur (mm)	742
consommation d'énergie annuelle moyenne (kWh)	182

LBHWTESS972-21 LBHWTESS97221 DEEE HT 19,17 € PPI TTC 3 999,00 €

### CAVE À CIGARE



**LIEBHERR**

61,2 42,5

Cave à cigares inox vitrée, 39 L, régulation électronique de la température et de l'hygrométrie, affichage digital de la température, clayettes et casier en bois de cèdre espagnol, éclairage LED, filtre à charbon actif, air brassé, rangement cigares

capacité utile (l)	39
largeur (mm)	425
hauteur (mm)	612
profondeur (mm)	478

LBHZKES453 LBHZKES453 DEEE HT 8,33 € PPI TTC 2 749,00 €

Caractéristiques techniques, visuels, DEEE unitaire HT, PPI TTC en euros hors DEEE exportés (non livrés), n'engageant pas Rexel et susceptibles de modification. NC = nous consulter.





## **POSE LIBRE CUISSON**

# POSE LIBRE CUISSON

## CUISINIÈRES

### CENTRE DE CUISSON

**smeg**

90 90 6 zone(s) A+

Centre de cuisson « Portofino » - 90 cm - Plan de cuisson: 6 brûleurs gaz dont 1 ultra-rapide surpuissant 4,2 kW sécurité thermocouples - 3 grilles en fonte - Grand Four: électrique multifonction (14 dont chaleur tournant, ECO, Levage, Décongélation et Mode Shabbat) - 3 turbines Vapor clean - 115 litres nets, 126 bruts - programmeur électronique durée et fin de cuisson - afficheur LCD 20 recettes automatiques + 4 modes décongélation Gril 2900 W abattant - porte tempérée triple vitres Porte intérieure plein verre démontable - porte soft close Eclairage 2 halogènes 5 niveaux de cuisson - classe A+ - compartiment de rangement avec abattant push pull - support en fonte pour Wok fourni

classe d'efficacité énergétique	A+
nombre d'espaces de cuisson (utilisables simultanément)	6
hauteur (mm)	900
largeur (mm)	900
profondeur (mm)	600



SMFCPF9GMR SMFCPF9GMR DEEE HT 8,33 € PPI TTC 2 699,99 €

**smeg**

90 90 5 zone(s) A

Centre de cuisson "Esthétique Classica" 5 brûleurs gaz dont 1 ultra-rapide surpuissant 3,5 kW Sécurité thermocouples - 3 grilles en fonte Grand Four multifonction - vapor clean - 70 litres Porte tempérée triple vitre - éclairage 1 halogène 5 niveaux de cuisson - classe A Petit Four électrique statique - email lisse Nettoyage manuel easy to clean - 35 litres nets - classe A compartiment de rangement abattant - Nettoyage Catalyse

classe d'efficacité énergétique	A
nombre d'espaces de cuisson (utilisables simultanément)	5
hauteur (mm)	900
largeur (mm)	900
profondeur (mm)	600



SMFSCB92MX8 SMFSCB92MX8 DEEE HT 8,33 € PPI TTC 1 759,99 €

**smeg**

90 90 5 zone(s) A

Centre de cuisson "Esthétique Semi-pro" - 90 cm 5 brûleurs gaz dont 1 ultra-rapide surpuissant 4 kW Sécurité thermocouples - 3 grilles en fonte Four multifonction - vapor clean - moufle géant 115 litres nets Programmeur électronique - porte tempérée triple vitre Eclairage 2 halogènes - tournebroche - classe A compartiment de rangement abattant.

classe d'efficacité énergétique	A
nombre d'espaces de cuisson (utilisables simultanément)	5
hauteur (mm)	900
largeur (mm)	900
profondeur (mm)	600



SMFBG91X9 SMFBG91X9 DEEE HT 8,33 € PPI TTC 1 199,99 €

**airlux**

90 90 109 L 5 zone(s) A

Cuisinière e-Cooker 90 x 60 cm inox Four gaz catalyse 109 L - Gril électrique - Minuteur 60 min Allumage 'bouton' - Sécurité thermocouples Porte plein verre - Gradins fils - Tournebroche Ventilateur tangential aspiré - Coffre de rangement Plan de cuisson: 5 foyers gaz dont 1 triple couronne 3,8 kW Grilles en fonte - Allumage 'bouton' - Sécurité thermocouples Classe A

classe d'efficacité énergétique	A
capacité nette totale (l)	109
nombre d'espaces de cuisson (utilisables simultanément)	5
nettoyage du four	catalytique
hauteur (mm)	900
largeur (mm)	900
profondeur (mm)	600



ALXGE960CMIX2 ALXGE960CMIX2 DEEE HT 8,33 € PPI TTC 899,00 €

### CUISINIÈRES MIXTES

**Electrolux**

88,9 60 4 zone(s) A

3 foyers gaz thermocouplés et plaque électrique Allumage électronique - Four électrique chaleur tournant pulsée - Catalyse - Minuteur sonore - Touche PlusSteam Grilloir Électrique 1650 W - Tiroir de rangement Porte plein verre - blanc

classe d'efficacité énergétique	A
nombre d'espaces de cuisson (utilisables simultanément)	4
nettoyage du four	catalytique
hauteur (mm)	889
largeur (mm)	600
profondeur (mm)	600



ARTEKM60900W ARTEKM60900W DEEE HT 8,33 € PPI TTC 579,98 €

**Lauter**

85 60 4 zone(s) B

Mixte 3+1(1500/2000/3500/850) - Four 53 L Multifonction - Catalyse - Gril élec 1800 Allumage intégré - Tournebroche Thermocouple Tiroir Classe B Fabriqué en France

classe d'efficacité énergétique	B
nombre d'espaces de cuisson (utilisables simultanément)	4
nettoyage du four	catalytique
hauteur (mm)	850
largeur (mm)	600
profondeur (mm)	618



ATRSCM1010W ATRSCM1010W DEEE HT 8,33 € PPI TTC 629,30 €

Caractéristiques techniques, visuels, DEEE unitaire HT, PPI TTC en euros hors DEEE exportés (non livrés), n'engageant pas Rexel et susceptibles de modification. NC = nous consulter.



## CUISINIÈRES

### CUISINIÈRES GAZ



**smeg**

85 60 4 zone(s) A

Cuisinière - 60 cm - 4 brûleurs gaz dont 1 ultra-rapide 3,5 kW  
- sécurité thermocouples - 2 grilles en fonte  
Four multifonction - Pyrolyse - 70 litres  
Programmeur électronique - porte froide  
éclairage 2 halogène - 5 niveaux de cuisson  
1 kit rails télescopiques à sortie partielle - classe A  
compartiment de rangement abattant.

classe d'efficacité énergétique	A
nombre d'espaces de cuisson (utilisables simultanément)	4
nettoyage du four	par pyrolyse
hauteur (mm)	850
largeur (mm)	600
profondeur (mm)	600

SMFGP61X9 SMFGP61X9 DEEE HT 8,33 € PPI TTC 1 029,99 €



**Brandt**

85 60 4 zone(s) A

4 gaz - Four 53 L - Multifonction Catalyse  
Gril élec - Allumage Electrique table  
Abattant - Thermocouple - Classe A  
Fabriqué en France

classe d'efficacité énergétique	A
nombre d'espaces de cuisson (utilisables simultanément)	4
nettoyage du four	catalytique
hauteur (mm)	850
largeur (mm)	600
profondeur (mm)	60

NDTBCG6640W NDTBCG6640W DEEE HT 8,33 € PPI TTC 525,31 €

### CUISINIÈRES INDUCTION



**airlux**

139 53 60 L 4 zone(s) A

Gazinière Alpha 53 x 50 cm blanche/plan de cuisson inox  
Four tout gaz émail lisse 60 L - Sécurité thermocouples  
Porte plein verre - Plan de cuisson : 4 foyers gaz  
Grilles émaillées mates - Sécurité thermocouples  
Classe A

classe énergétique	A
capacité nette totale (l)	60
nombre d'espaces de cuisson (utilisables simultanément)	4
hauteur (mm)	1390
largeur (mm)	530
profondeur (mm)	545

ALXGAS51WH ALXGAS51WH DEEE HT 8,33 € PPI TTC 329,00 €



**Electrolux**

85 59,6 3 zone(s) A

3 foyers induction - Commandes individuelles électroniques  
par touches sensibles - 14 positions de puissance + booster  
Four électrique Multifonction pyrolyse 73 L  
Chaleur tournante pulsée - Programmeur électronique  
Préconisation de température - Grilloir Electrique 2300 W  
Porte froide 4 verres - Fermeture douce assistée porte four  
Classe A

classe d'efficacité énergétique	A
nombre d'espaces de cuisson (utilisables simultanément)	3
nettoyage du four	catalytique
hauteur (mm)	850
largeur (mm)	596
profondeur (mm)	600

ARTEKI6771TOW ARTEKI6771TOW DEEE HT 8,33 € PPI TTC 1 099,99 €

### CUISINIÈRES VITROCÉRAMIQUE



**Brandt**

85 60 3 zone(s) A

3 foyers induction - Four 57 L - Multifonction - Pyrolyse  
Gril élec 2100 W - Programmeur électronique blanc  
Pyro express - Porte froide - Tournbroche - Tiroir  
Classe A - Fabriqué en France

classe d'efficacité énergétique	A
nombre d'espaces de cuisson (utilisables simultanément)	3
nettoyage du four	par pyrolyse
hauteur (mm)	850
largeur (mm)	600
profondeur (mm)	618

NDTBCI6653W NDTBCI6653W DEEE HT 8,33 € PPI TTC 923,96 €



**Electrolux**

85 59,6 4 zone(s) A

4 foyers Hi-light - Four électrique - Multifonction  
Chaleur tournante pulsée - Pyrolyse - Cavité 73L  
Programmeur électronique - Préconisation de Température  
Porte froide 4 verres (verres et porte démontables) - Classe A.

classe d'efficacité énergétique	A
nombre d'espaces de cuisson (utilisables simultanément)	4
nettoyage du four	par pyrolyse
hauteur (mm)	850
largeur (mm)	596
profondeur (mm)	600

ARTEKC6670AOW ARTEKC6670AOW DEEE HT 8,33 € PPI TTC 799,99 €

Caractéristiques techniques, visuels, DEEE unitaire HT, PPI TTC en euros hors DEEE emportés (non livrés), n'engageant pas Rexel et susceptibles de modification. NC = nous consulter.

# POSE LIBRE CUISSON

## MICRO ONDES

### MICRO ONDES COMBINÉS

**SAMSUNG**

31 51,7 900 W

Electronique - Cavité Email - Micro onde 900 W Gril 1500 W  
Plateau 31,8 cm - Arrêt plateau - levage de pâte et yaourt  
Crystal Gloss



capacité de chauffage (W)	900
hauteur (mm)	310
largeur (mm)	517

**S36MC28H5125AK/EF**    **S363058838**    DEEE HT 2,50 €    PPI TTC 282,56 €

**SAMSUNG**

30,90 52,30 900 W

Electronique - Cavité Email - 900W - Gril 1500W  
Plateau 34,5 cm - Arrêt Plateau - Levage de pâte et yaourt  
Plat Croustilleur - Porte abattante - Inox



capacité de chauffage (W)	900
hauteur (mm)	309
largeur (mm)	523

**S36MC32J7055CT/EF**    **S363058839**    DEEE HT 2,50 €    PPI TTC 386,40 €

**LG**  
Life's Good

1850 W

Combiné 39L - 1850 Watts - Bandeau Tactile - Smart Inverter  
Cavité EasyClean Coating - Résistance Lightwave : cuisson  
saine et savoureuse - 40 programmes automatiques  
Porte pleine - Ouverture type four - Cuisson basse  
température - I-Wave : optimisation de la répartition des  
ondes - Quick Start - Plateau 36 cm. - Noir / Porte Noir



capacité de chauffage (W)	1850
---------------------------	------

**LG4MJ3965BPS**    **LG4MJ3965BPS**    DEEE HT 2,50 €    PPI TTC 379,00 €

**Panasonic**

23 L

16 programmes - Multifonction compact sans ventilateur  
Compact avec 20% d'encombrement en moins sur le plan  
de travail - Technologie Inverter - Gril à quartz 1000W  
avec 3 réglages - Four à convection - Plateau fixe - cuisson  
simultanée - Plateau email - Commandes bouton et touches  
sensitives.



capacité nette totale (l)	23
puissance (W)	1000

**PAGNN-DF383BEPG**    **PAGNDF383BEPG**    DEEE HT 2,50 €    PPI TTC 299,00 €

### MICRO ONDES GRILL

**Brandt**

30,5 51,30 26 L

Grill Quartz 26L électronique - Cavité Enamélite  
Autoprogramme 8 positions - 3 mémoires  
Plateau tournant 32 cm - Durée de la minuterie 95 minutes  
Puissance micro-ondes : 900 watts  
Puissance grill : 1000 watts  
Façade miroir - Blanc.



capacité nette totale (l)	26
puissance (W)	900
hauteur (mm)	305
largeur (mm)	513
profondeur (mm)	425

**NDTGE2626W**    **NDTGE2626W**    DEEE HT 2,50 €    PPI TTC 197,33 €

**SAMSUNG**

27,40 49 800 W

Électronique - Cavité céramique email - 800W - 6 niveaux  
de puissances - Plateau 28,8 cm - Fonction Browning  
Plus - Décongélation Quick Defrost - Fonction maintien au  
chaud - Noir



capacité de chauffage (W)	800
hauteur (mm)	274
largeur (mm)	490

**S36MG23K351SAK/EF**    **S363119836**    DEEE HT 2,50 €    PPI TTC 190,08 €

Caractéristiques techniques, visuels, DEEE unitaire HT, PPI TTC en euros hors DEEE emportés (non livrés), n'engageant pas Rexel et susceptibles de modification. NC = nous consulter.

## MICRO ONDES

### MICRO ONDES GRILL



1200  
W

Gril 32L - 1200 watts - Smart Inverter - Cavité EasyClean  
Porte pleine Miroir - 40 programmes automatiques dont  
Rôtisserie, fonction Yaourt et maintien au chaud  
Plateau 36 cm - Eclairage intérieur LED - Cocotte vapeur et  
programmes associés - Noir / Porte Miroir



capacité de chauffage (W) 1200

LG4MH729SDDR LG4MH729SDDR DEEE HT 2,50 € PPI TTC 249,00 €

**Panasonic**

20 L

5 niveaux de puissances - Compact - Grill 1000W  
Intérieur peinture acrylique grise - Plateau tournant 25.5 cm  
Panneau de commandes mécanique.



capacité nette totale (l) 20  
puissance (W) 800

PAGNN-K10JWMEPG PAGNNK10JWMEPG DEEE HT 2,50 € PPI TTC 119,00 €

**airlux**

800  
W

Micro-ondes grill pose libre - Minuteur 35 min  
Décongélation poids/temps - 20 L  
Plateau tournant D= 25,5 cm  
Blanc



capacité de chauffage (W) 800

ALXGMF202WH ALXGMF202WH DEEE HT 2,50 € PPI TTC 119,00 €

### MICRO ONDES SOLO

**Brandt**

30 51 26 L

Solo 26L électronique - 900W - Autoprogramme 8 positions  
3 mémoires - Durée de la minuterie 95 minutes - Plateau  
tournant 32 cm - Cavité énamélite - Façade miroir - Noir.



capacité nette totale (l) 26  
puissance (W) 900  
hauteur (mm) 300  
largeur (mm) 510  
profondeur (mm) 425

NDTSE2616B NDTSE2616B DEEE HT 2,50 € PPI TTC 167,99 €

**Brandt**

30 51,30 26 L

Solo 26L Mécanique - 900W - 5 niveaux de puissance  
minuterie sonore - Plateau tournant 32 cm  
Cavité énamélite - Blanc.



capacité nette totale (l) 26  
puissance (W) 900  
hauteur (mm) 300  
largeur (mm) 513  
profondeur (mm) 425

NDTSM2606W NDTSM2606W DEEE HT 2,50 € PPI TTC 166,66 €

Caractéristiques techniques, visuels, DEEE unitaire HT, PPI TTC en euros hors DEEE emportés (non livrés), n'engageant pas Rexel et susceptibles de modification. NC = nous consulter.

# POSE LIBRE CUISSON

## MICRO ONDES

### MICRO ONDES SOLO



1200 W

Micro onde 32 L - Smart Inverter - Cavité EasyClean Coating  
Bandeau incliné Tactile - 28 programmes automatiques  
Quick Start - I-Wave : optimisation de la répartition des ondes  
Programmeur électronique - Plateau 36 cm - Noir / Porte  
transparente - Design innovant et élégant - Fonction Yaourt  
et maintien au chaud.



capacité de chauffage (W)	1200
LG4MS3235GIB	DEEE HT 2,50 € PPI TTC 199,00 €



1000 W

Solo 25L - 1000 watts - Smart Inverter - Cavité EasyClean  
Bandeau incliné Tactile - 36 programmes automatiques dont  
fonction Yaourt et maintien au chaud - Plateau 29,2 cm.  
Cocotte vapeur et programmes associés - Noir / Porte Noir



capacité de chauffage (W)	1000
LG4MS2535GDS	DEEE HT 2,50 € PPI TTC 189,00 €

## MINI FOURS

### MINI FOUR

**Brandt**

43,7 47,80 40 L

Four compact  
Mini four Multifonction  
- Grande capacité de 40L pour cuire les plats familiaux,  
- 5 modes de cuisson dont four traditionnel, chaleur  
tournante, gril et tournebroche  
- Minuterie 120 minutes  
- Cavité antiadhésive, L'intérieur du four est équipé d'une  
cavité antiadhésive qui offre une vraie facilité de nettoyage.  
accessoires (pince pour récupérer les plats, tournebroche,  
plateau lèche-frites, grille) et 4 niveaux de gradins !  
Grande visibilité sur les plats est assurée grâce à la lumière  
intérieure et à la grande fenêtre.  
Le nettoyage de la cavité est facilité grâce à sa surface  
anti-adhérente.



capacité nette totale (l)	40
puissance (W)	2100
volume de la cavité (l)	40
Minuterie	oui
largeur (mm)	478
hauteur (mm)	437
profondeur (mm)	633

NDTFC405MW	DEEE HT 0,83 € PPI TTC 232,00 €
------------	---------------------------------

**Brandt**

37 52,90 26 L

Four compact  
5 modes de cuisson dont four traditionnel, chaleur tournante,  
gril et tournebroche  
- Simplicité de nettoyage grâce à la cavité anti-adhésive.  
- 3 sélecteurs Minuterie, Positions de cuisson, Thermostat  
avec un encombrement minimum pour pouvoir tout cuisiner  
Minuterie 120 minutes  
Livré avec une grille et un plat lèche frite



capacité nette totale (l)	26
puissance (W)	1500
volume de la cavité (l)	26
Minuterie	oui
largeur (mm)	529
hauteur (mm)	370
profondeur (mm)	453

NDTFC265MB	DEEE HT 0,83 € PPI TTC 162,66 €
------------	---------------------------------



33,80 60,2 42 L

Mini Four  
Capacité 42L  
Température allant de 60°C à 230°C  
5 modes de cuisson : multifonction avec chaleur tournante, gril  
ventilé, gril ventilé + tournebroche, convection naturelle, gril +  
tournebroche. Facile à nettoyer grâce au revêtement émail



capacité nette totale (l)	42
puissance (W)	2300
largeur (mm)	602
hauteur (mm)	338
profondeur (mm)	480

ATRSMF425MW	DEEE HT 0,83 € PPI TTC 382,64 €
-------------	---------------------------------

**Miele**

2200 kW

Four vapeurposable, largeur 50 cm - Commande EasySensor  
Touches sensibles - 24 | 3 niveaux de cuisson  
Technologie Monsteam - Réglage T° de 40 à 100°C  
Ouverture latérale Réf Rexel MIL10615480 - Inox anti-traces



capacité utile (l)	24
valeur de raccordement (W)	2200
profondeur de niche (mm)	327
largeur de niche (mm)	495
hauteur de niche (mm)	382

MILDG6019	DEEE HT 8,33 € PPI TTC 1 000,00 €
-----------	-----------------------------------

Caractéristiques techniques, visuels, DEEE unitaire HT, PPI TTC en euros hors DEEE emportés (non livrés), n'engageant pas Rexel et susceptibles de modification. NC = nous consulter.



## PLANCHAS

### PLANCHAS D'INTÉRIEUR

FORGE ADOUR

13

**PLANCHA DOMESTIC ELECTRIQUE**  
1 résistance puissance 2500 W avec thermostat de sécurité  
Manette ABS noire avec anneau finition inox  
Témoin de température LED bleue « allumée »  
Récupérateur de graisse intégré  
Plancha pour 4/6 personnes  
Certification intérieur, extérieur  
plaque en fonte émaillée  
Longueur : 355 mm  
garantie 10 ans



modèle	grill de table
puissance (W)	2500
hauteur (mm)	130
profondeur (mm)	540

**FGADOMESTIC FGADOMESTIC DEEE HT 0,25 € PPI TTC 369,00 €**

### PLANCHAS TOUT ELECTRIQUE D'EXTÉRIEUR

FORGE ADOUR

24

**PLANCHA PREMIUM ELEC 60 INOX**  
4 pieds réglables  
Puissance 3200 W, 2 résistances avec thermostat de sécurité  
Manette ABS noire avec anneau inox  
Témoin de température LED bleue « allumée »  
Récupérateur de graisse fonte alu capacité 1,2L avec accès "Push to open"  
Certification intérieur/extérieur.  
Garantie 15 ans  
Plaque en fonte émaillée  
Longueur : 750 mm



modèle	grill de table
puissance (W)	3200
hauteur (mm)	240
profondeur (mm)	440

**FGAPREMIUME60I FGAPREMIUME60I DEEE HT 0,25 € PPI TTC 639,00 €**

### PLANCHAS GAZ D'EXTÉRIEUR

FORGE ADOUR

24

**PLANCHA PREMIUM GAZ 75 INOX**  
4 pieds réglables  
Puissance 6600 W, 3 brûleurs aluminisés  
Manettes ABS noires avec anneaux inox  
Piezzos électroniques intégrés dans manette et thermocouples de sécurité  
Récupérateur de graisse fonte alu capacité 1,2L avec accès "Push to open"  
Gaz butane, propane.  
Certification extérieur.  
Garantie 15 ans  
plaque en fonte émaillée  
Longueur : 902 mm



modèle	grill de table
puissance (W)	6600
hauteur (mm)	240
profondeur (mm)	462

**FGAPREMIUMG75I FGAPREMIUMG75I DEEE HT 0,00 € PPI TTC 799,00 €**

FORGE ADOUR

24

**PLANCHA PREMIUM GAZ 60 INOX**  
4 pieds réglables  
Puissance 5300 W, 2 brûleurs aluminisés  
Manettes ABS noires avec anneaux inox  
Piezzos électroniques intégrés dans manette et thermocouples de sécurité  
Récupérateur de graisse fonte alu capacité 1,2L avec accès "Push to open"  
Gaz butane, propane, adaptable gaz naturel.  
Certification intérieur/extérieur.  
Garantie 15 ans  
plaque en fonte émaillée  
Longueur : 752 mm



modèle	grill de table
puissance (W)	5300
hauteur (mm)	240
profondeur (mm)	462

**FGAPREMIUMG60I FGAPREMIUMG60I DEEE HT 0,00 € PPI TTC 639,00 €**

FORGE ADOUR

24

**PLANCHA Modern Gaz 60 Acier**  
Châssis acier noir et gris clair double paroi revêtement 3 couches  
avec 4 pieds réglables  
2 brûleurs design Forge Adour acier aluminisés puissance 5300 W  
Manettes ABS noires avec anneaux gris clairs  
Allumage piezzos électroniques intégrés dans manettes, thermocouples de sécurité  
Récupérateur de graisse fonte alu capacité 1,2L avec accès « Push to open »  
Gaz butane ou propane, gaz naturel sur commande  
Plancha pour 8/10 personnes  
Certification intérieur/extérieur  
Garantie 15 ans  
plaque en fonte émaillée  
Longueur : 655 mm



modèle	grill de table
puissance (W)	5300
hauteur (mm)	240
profondeur (mm)	575

**FGAMODERNG60A FGAMODERNG60A DEEE HT 0,00 € PPI TTC 499,00 €**

Caractéristiques techniques, visuels, DEEE unitaire HT, PPI TTC en euros hors DEEE emportés (non livrés), n'engageant pas Rexel et susceptibles de modification. NC = nous consulter.

# POSE LIBRE CUISSON

## PLANCHAS

### CHARIOTS PLANCHA

FORGE ADOUR

CHPIF75  
Chariot inox pour plancha Premium 75,  
2 tablettes rabattables système "Push to open" montées sur  
vérins hydrauliques,  
4 roues pivotantes dont 2 roues avec "Stop".  
Garantie 2 ans



FGACHPIF75      FGACHPIF75      DEEE HT 2,08 €      PPI TTC 748,99 €

FORGE ADOUR

CHPIF60  
Chariot inox pour plancha Premium 60,  
2 tablettes rabattables système "Push to open" montées sur  
vérins hydrauliques,  
4 roues pivotantes dont 2 roues avec "Stop".  
Garantie 2 ans



FGACHPIF60      FGACHPIF60      DEEE HT 2,08 €      PPI TTC 699,00 €

FORGE ADOUR

CHPAF 75 NG  
Chariot acier peint noir et gris revêtement 3 couches fermé  
pour plancha Premium 75, 2 tablettes rabattables système  
"Push to open" montées sur vérins hydrauliques, 1 tiroir  
"Push to open" sur glissières, 1 porte range bouteille gaz avec  
système "Push to open" sur glissières, 4 roues pivotantes dont  
2 roues avec "Stop". Garantie 2 ans



FGACHPAF75NG      FGACHPAF75NG      DEEE HT 2,08 €      PPI TTC 499,00 €

FORGE ADOUR

CHPAF60NG  
Chariot acier peint noir et gris revêtement 3 couches fermé  
pour plancha Premium 60, 2 tablettes rabattables système  
"Push to open" montées sur vérins hydrauliques, 1 tiroir  
"Push to open" sur glissières, 1 porte range bouteille gaz avec  
système "Push to open" sur glissières, 4 roues pivotantes dont  
2 roues avec "Stop". Garantie 2 ans.



FGACHPAF60NG      FGACHPAF60NG      DEEE HT 2,08 €      PPI TTC 469,00 €

### MALETTE USTENSILES

FORGE ADOUR

Contenu de la mallette :  
Spatule Courte Coudée POM  
Fourchette à viande POM  
Pince POM



FGAMALETTE3USTENSILES      FGA3152938      DEEE HT 0,00 €      PPI TTC 84,00 €

Caractéristiques techniques, visuels, DEEE unitaire HT, PPI TTC en euros hors DEEE emportés (non livrés), n'engageant pas Rexel et susceptibles de modification. NC = nous consulter.



## **INTÉGRABLES CUISSON**

# INTÉGRABLES CUISSON

## FOURS

### FOURS AVEC FONCTION VAPEUR

**Miele**



Four vapeur encastrable niche 45 cm  
Bandeau de commande sensitif EasySensor  
Porte abattante avec ouverture et fermeture douce  
40l, 4 niveaux de cuisson  
T°C de 40 à 100°C  
Technologie DualSteam  
18 programmes automatique  
Réduction de buées en fin de cuisson  
20 programmes automatiques

Volume utile (l)	40
capacité utile (l)	40
profondeur de niche (mm)	572
largeur de niche (mm)	595
hauteur de niche (mm)	446

MILDG2740 MIL1109S50 DEEE HT 8,33 € PPI TTC 1 099,00 €

**Electrolux**

A+



Four Cuisson vapeur intégrée/Chaleur tournante pulsée  
Série 700 Pro four StreamCrisp  
Pyrolyse - A+ - XXL 72L  
Cdes sensitives grand écran LCD  
Sonde cuisson intégrée, accès en façade Préco Pyrolyse  
1 mode vapeur 25% - 90 recettes automatiques  
20 recettes mémorisables  
Porte froide 3 verres  
verres démontables  
verres et porte démontables sans outils  
Fermeture douce assistée  
Inox

classe énergétique	A+
Volume utile (l)	72
nettoyage du four	par pyrolyse
profondeur de niche (mm)	550
largeur de niche (mm)	560
puissance (kW)	3.38
hauteur de niche (mm)	600

A6TE0C8P21X A6TE0C8P21X DEEE HT 8,33 € PPI TTC 1 000,00 €

### FOURS PYROLYSE

**Miele**

A+



76 l, 5 niveaux de cuisson  
Classe A+  
Bandeau de commande sensitif DirectSensor S  
10 modes de cuisson dont 30 programmes automatiques  
Pyrolyse 3 niveaux  
Porte froide 4 vitres  
Catalyseur de fumées  
Ouverture et fermeture douce  
Chaleur pulsée avec résistance annulaire  
Rails télescopiques  
Plats et grille  
PerfectClean  
Porte abattante repose-plat jusqu'à 15 kg  
Inox anti-traces

classe énergétique	A+
Volume utile (l)	76
capacité utile (l)	76
nettoyage du four	par pyrolyse
nombre de programmes	30
profondeur de niche (mm)	569
largeur de niche (mm)	595
hauteur de niche (mm)	596

MILH7161BP MIL11109800 DEEE HT 8,33 € PPI TTC 1 399,00 €

**De Dietrich**

A+



Multifunction Plus  
73 L  
A+  
Programmeur électronique Connaisseur  
Smart assist  
12 positions de cuisson  
15 recettes CHEF - 50 recettes auto  
Basse température 10 recettes  
Expert pâtisserie 14 recettes  
Fonction shabbat  
Porte froide  
Ouverture douce  
2 G + 2 demi grille / 1 LF  
AFFICHEUR TFTCOULEUR 6"  
Rail télescopique Origine France Garantie

classe d'efficacité énergétique	A+
nettoyage du four	par pyrolyse
profondeur de niche (mm)	555
largeur de niche (mm)	560
hauteur de niche (mm)	590

DEDDOP7785X DEDDOP7785X DEEE HT 8,33 € PPI TTC 1 199,95 €

**SIEMENS**

3,65 kW A+



Ecran TFT tactile avec texte clair  
Monobouton central  
13 modes de cuisson dont Air pulsé 4D et CoolStart pour les surgelés  
Multifonction  
Porte abattante  
Système softMove  
Porte froide 4 vitres  
Préconisation de température  
Affichage de la température  
Contrôle optique de la montée en température  
Programmeur électronique  
Préchauffage Booster  
Éclairage halogène  
Ventilateur de refroidissement.

classe d'efficacité énergétique	A+
nettoyage du four	par pyrolyse
valeur de raccordement (W)	3.65
nombre de programmes	13
profondeur de niche (mm)	55
largeur de niche (mm)	56

S6MHB675GBS1F S6MHB675GBS1F DEEE HT 8,33 € PPI TTC 1 000,00 €

**Miele**

A+



76 l, 5 niveaux de cuisson  
Classe A+  
Boutons rétractables  
7 modes de cuisson  
Pyrolyse 3 niveaux  
Porte froide 4 vitres  
Catalyseur de fumées  
Températures préconisées  
Chaleur pulsée avec résistance annulaire  
Porte abattante repose-plat jusqu'à 15 kg  
Inox anti-traces

classe énergétique	A+
Volume utile (l)	76
capacité utile (l)	76
nettoyage du four	par pyrolyse
nombre de programmes	7
profondeur de niche (mm)	569
largeur de niche (mm)	595
hauteur de niche (mm)	596

MILH22651BP MIL11108050 DEEE HT 8,33 € PPI TTC 989,99 €

Caractéristiques techniques, visuels, DEEE unitaire HT, PPI TTC en euros hors DEEE exportés (non livrés), n'engageant pas Rexel et susceptibles de modification. NC = nous consulter.

## FOURS

### FOURS PYROLYSE



A+



**BOSCH** - Four multifonction pyrolyse noir 711  
 Classe A+  
 Gradins et tôle à pâtisserie pyrolysables  
 Ecran TFT couleur sensitif 2,5" avec texte clair  
 Anneau de contrôle intuitif  
 Intérieur de porte plein verre  
 8 modes de cuisson.  
 AirPulsé 4D : une distribution homogène de la chaleur pour des résultats parfaits, à tous les niveaux.  
 AutoPilot 10 : succès garanti de tous les plats grâce à 10 programmes automatiques pré-établis.  
 Auto-nettoyage par pyrolyse : pour un nettoyage sans effort.  
 Bandeau de commande avec TFT display : utilisation facile grâce à un anneau de contrôle avec texte intégral et symboles.  
 Fermeture et ouverture douce assistée

classe d'efficacité énergétique	A+
Volume utile (l)	71
nettoyage du four	par pyrolyse
profondeur de niche (mm)	548
largeur de niche (mm)	594
hauteur de niche (mm)	595

**B6SHBG672BB1S**      **B6SHBG672BB1S**      DEEE HT 8,33 €      PPI TTC 949,99 €



A+



**BOSCH** - Four multifonction pyrolyse inox 711  
 Classe A+  
 Gradins et tôle à pâtisserie pyrolysables  
 Ecran TFT couleur sensitif 2,5" avec texte clair  
 Anneau de contrôle intuitif  
 Intérieur de porte plein verre  
 8 modes de cuisson.  
 AirPulsé 4D : une distribution homogène de la chaleur pour des résultats parfaits, à tous les niveaux.  
 AutoPilot 10 : succès garanti de tous les plats grâce à 10 programmes automatiques pré-établis.  
 Auto-nettoyage par pyrolyse : pour un nettoyage sans effort.  
 Bandeau de commande avec TFT display : utilisation facile grâce à un anneau de contrôle avec texte intégral et symboles. Fermeture et ouverture douce assistée.

classe d'efficacité énergétique	A+
Volume utile (l)	71
capacité utile (l)	71
nettoyage du four	par pyrolyse
profondeur de niche (mm)	548
largeur de niche (mm)	594
hauteur de niche (mm)	595

**B6SHBG672BS2**      **B6SHBG672BS2**      DEEE HT 8,33 €      PPI TTC 949,99 €



A



Four multifonction pyrolyse  
 Programmateur sensitif  
 Manettes push-pull  
 15 programmes automatiques  
 11 modes de cuisson dont la chaleur tournante  
 Précô de la T°  
 Gestion électronique de la T°  
 Porte froide 4 vitres  
 70 L  
 Porte plein verre  
 Fermeture de porte assistée  
 Sécurité enfants  
 Éclairage halogène  
 Gradins fils  
 1 lèche-frite  
 2 grilles  
 Classe A  
 Inox anti-trace

classe d'efficacité énergétique	A
Volume utile (l)	70
nettoyage du four	par pyrolyse

**ALXAFP211IX**      **ALXAFP211IX**      DEEE HT 8,33 €      PPI TTC 869,00 €



A+



Multifonction Plus  
 73 L  
 A+  
 Programmateur électronique Gourmet  
 Smart assist  
 11 positions de cuisson  
 15 recettes auto  
 Basse température 10 recettes  
 Porte froide  
 Ouverture douce  
 2 G + 2 demi grilles / 1 LF  
 Rail télescopique 60%  
 Maintien au chaud  
 Origine France Garantie

classe d'efficacité énergétique	A+
nettoyage du four	par pyrolyse
profondeur de niche (mm)	555
largeur de niche (mm)	560
hauteur de niche (mm)	590

**DEDDOP7350X**      **DEDDOP7350X**      DEEE HT 8,33 €      PPI TTC 799,97 €



A+



Multifonction Plus  
 73 L  
 A+  
 Programmateur électronique Gourmet  
 Smart assist  
 11 positions de cuisson  
 15 recettes auto  
 Basse température 10 recettes  
 Porte froide  
 Ouverture douce  
 2 G + 2 demi grilles / 1 LF  
 Rail télescopique 60%  
 Origine France Garantie

classe d'efficacité énergétique	A+
nettoyage du four	par pyrolyse
profondeur de niche (mm)	555
largeur de niche (mm)	560
hauteur de niche (mm)	590

**DEDDOP7350W**      **DEDDOP7350W**      DEEE HT 8,33 €      PPI TTC 799,97 €



A+



Multifonction Plus  
 73 L  
 A+  
 Programmateur électronique Gourmet  
 Smart assist  
 11 positions de cuisson  
 15 recettes auto  
 Basse température 10 recettes  
 Porte froide  
 Ouverture douce  
 2 G + 2 demi grilles / 1 LF  
 Rail télescopique 60%  
 Couleur noir absolu  
 Origine France Garantie

classe d'efficacité énergétique	A+
nettoyage du four	par pyrolyse
profondeur de niche (mm)	555
largeur de niche (mm)	560
hauteur de niche (mm)	590

**DEDDOP7350A**      **DEDDOP7350A**      DEEE HT 8,33 €      PPI TTC 799,97 €

Caractéristiques techniques, visuels, DEEE unitaire HT, PPI TTC en euros hors DEEE emportés (non livrés), n'engageant pas Rexel et susceptibles de modification. NC = nous consulter.



# INTÉGRABLES CUISSON

## FOURS

### FOURS PYROLYSE



Four multifonction pyrolyse inox 71 l  
Classe A  
Intérieur de porte plein verre  
5 modes de cuisson dont air pulsé 3D+  
Air pulsé doux et HotAir 3D  
Porte froide  
Horloge électronique  
Écran LED  
Éclairage halogène  
Départ automatique  
Contrôle optique de la montée en température  
10 programmes automatiques  
Préchauffage Booster  
Verrou de porte électronique  
Sécurité enfants  
Coupure automatique du four  
Ventilateur de refroidissement

classe d'efficacité énergétique	A
nettoyage du four	par pyrolyse
profondeur de niche (mm)	550
largeur de niche (mm)	568
hauteur de niche (mm)	595

B6SHBA573BRO B6SHBA573BRO DEEE HT 8,33 € PPI TTC 700,00 €



Multifonction Plus  
73 L  
A+  
programmeur électronique LED blanc  
smart assist  
9 positions de cuisson  
Porte froide  
Ouverture douce  
2 grilles / 1 LF  
3 niveaux de pyrolyse dont pyro express 59 mm  
Origine France Garantie

classe d'efficacité énergétique	A+
nettoyage du four	par pyrolyse
profondeur de niche (mm)	555
largeur de niche (mm)	560
hauteur de niche (mm)	590

DEDDOP7220X DEDDOP7220X DEEE HT 8,33 € PPI TTC 699,97 €



Four multifonction pyrolyse  
Programmeur sensitif  
10 fonctions dont la chaleur brassée  
Gestion électronique de la T°  
Porte froide 4 vitres  
70 L  
Porte plein verre  
Sécurité enfants commandes  
Éclairage halogène  
Gradins fils  
1 lèche-frite, 1 grille  
Classe A  
Inox anti-trace

classe d'efficacité énergétique	A
nettoyage du four	par pyrolyse

ALXAFP110IX ALXAFP110IX DEEE HT 8,33 € PPI TTC 649,00 €



Chaleur tournante  
65 L  
Programmeur LED  
Classe A+  
9 positions de cuisson  
Multifonctions  
15 recettes automatiques  
Contre-porte plein verre démontable  
Porte froide  
Pyro Express 59 mm  
2 Grilles / 1 LF  
Fermeture de porte douce.  
Origine France Garantie

classe d'efficacité énergétique	A+
nettoyage du four	par pyrolyse
profondeur de niche (mm)	550
largeur de niche (mm)	560
hauteur de niche (mm)	585

ATRSOP4430B ATRSOP4430B DEEE HT 8,33 € PPI TTC 633,31 €



3.385 kW A+

Chaleur tournante  
65 L  
Programmeur LED  
Classe A+  
9 positions de cuisson  
Multifonctions  
15 recettes automatiques  
Contre-porte plein verre démontable  
Porte froide  
Pyro Express 59 mm  
2 Grilles / 1 LF  
fermeture de porte douce.  
Origine France Garantie

classe d'efficacité énergétique	A+
nettoyage du four	par pyrolyse
valeur de raccordement (W)	3.385
profondeur de niche (mm)	550
largeur de niche (mm)	560
hauteur de niche (mm)	585

ATRSOP4430X ATRSOP4430X DEEE HT 8,33 € PPI TTC 633,31 €



3480 kW A+

SÉRIE 600 FLEX four SurroundCook®  
A+  
Chaleur tournante pulsée  
68L  
Programmeur électronique  
Préconisation de la température  
Porte froide  
Commandes par manettes rétractables  
Bandeau métal  
Fermeture douce assistée 'Velvet Closing'  
Porte 3 verres  
Verres et porte démontables sans outils  
2 cycles pyrolyse pré-programmés  
Inox Anti-trace

classe d'efficacité énergétique	A+
Volume utile (l)	68
nettoyage du four	par pyrolyse
valeur de raccordement (W)	3480
nombre de programmes	8 modes de cuisson
fonction combinée avec micro-ondes	non
fonctionnement multifonction	oui

A6TEOC3485A0X\_1 A6TEOC3485A0X1 DEEE HT 4,17 € PPI TTC 599,99 €

Caractéristiques techniques, visuels, DEEE unitaire HT, PPI TTC en euros hors DEEE exportés (non livrés), n'engageant pas Rexel et susceptibles de modification. NC = nous consulter.

## FOURS

### FOURS PYROLYSE



**Brandt**

3,385 kW A+

73 L  
Multi Fonction +  
Programmeur électronique sensitif  
Chaleur tournante  
Porte froide  
Fermeture douce  
8 positions cuisson dont pizza et booster  
Pyrolyse 2 h + express  
2 Grilles  
1 Lèche Frites 45cm  
Classe A+  
INOX  
Origine France Garantie

classe d'efficacité énergétique	A+
nettoyage du four	par pyrolyse
valeur de raccordement (W)	3.385
profondeur de niche (mm)	550
largeur de niche (mm)	560
hauteur de niche (mm)	585

BT4BXP6555X BT4BXP6555X DEEE HT 8,33 € PPI TTC 597,31 €



**Brandt**

A+

73 L  
Multi Fonction pyrolyse  
prog électronique sensitif SMART TOUCH  
manette et poignée inox- 6 positions cuisson  
Fermeture douce  
Porte froide  
Pyro 2 h + express  
2 Grilles  
1LF45  
Classe A+  
Origine France Garantie

classe d'efficacité énergétique	A+
nettoyage du four	par pyrolyse
profondeur de niche (mm)	550
largeur de niche (mm)	560
hauteur de niche (mm)	585

BT4BXP6355W BT4BXP6355W DEEE HT 8,33 € PPI TTC 507,98 €



**Brandt**

A+

73 L  
Multi Fonction pyrolyse  
Prog électronique sensitif SMART TOUCH  
Manette inox  
6 positions cuisson  
Fermeture douce  
Porte froide  
Pyro 2 h + express  
2 Grilles  
1LF45  
Classe A+  
Origine France Garantie

classe d'efficacité énergétique	A+
nettoyage du four	par pyrolyse
profondeur de niche (mm)	550
largeur de niche (mm)	560
hauteur de niche (mm)	585

BT4BXP6355B BT4BXP6355B DEEE HT 8,33 € PPI TTC 507,98 €



**Brandt**

3,385 kW A+

73 L  
Convection Naturelle Pyrolyse  
Programmeur électronique manette  
4 positions cuisson  
Porte froide  
Pyrolyse 2 h  
1 Grille  
1 Lèche Frite 45cm  
Classe A+  
INOX  
Fabriqué en France

classe d'efficacité énergétique	A+
nettoyage du four	par pyrolyse
valeur de raccordement (W)	3.385
profondeur de niche (mm)	550
largeur de niche (mm)	560
hauteur de niche (mm)	585

BT4BXP6132X BT4BXP6132X DEEE HT 8,33 € PPI TTC 495,98 €



**Brandt**

A+

73 L  
Convection Naturelle  
Pyrolyse  
Programmeur électronique manette  
4 positions cuisson  
Porte froide  
Pyrolyse 2 h  
1 Grille  
1 Lèche Frite 45cm  
Classe A+  
NOIR  
Fabriqué en France

classe d'efficacité énergétique	A+
nettoyage du four	par pyrolyse
profondeur de niche (mm)	550
largeur de niche (mm)	560
hauteur de niche (mm)	585

BT4BXP6132B BT4BXP6132B DEEE HT 8,33 € PPI TTC 453,31 €



**Brandt**

A+

73 L  
Convection Naturelle  
Pyrolyse  
Programmeur électronique manette  
4 positions cuisson  
Porte froide  
Pyrolyse 2 h  
1 Grille  
1 Lèche Frite 45cm  
Classe A+  
BLANC  
Fabriqué en France

classe d'efficacité énergétique	A+
nettoyage du four	par pyrolyse
profondeur de niche (mm)	550
largeur de niche (mm)	560
hauteur de niche (mm)	585

BT4BXP6132W BT4BXP6132W DEEE HT 8,33 € PPI TTC 453,31 €

Caractéristiques techniques, visuels, DEEE unitaire HT, PPI TTC en euros hors DEEE emportés (non livrés), n'engageant pas Rexel et susceptibles de modification. NC = nous consulter.

# INTÉGRABLES CUISSON

## FOURS

### FOURS CATALYSE



**airlux**

A

Four multifonction catalyse  
 Programmeur sensitif  
 6 modes de cuisson dont la chaleur brassée  
 70 L  
 Porte plein verre  
 Sécurité enfants  
 Gradins fils  
 1 lèche-frite, 1 grille  
 Classe A  
 Inox anti-trace existe en blanc AFC106WH et noir AFC106BK

classe d'efficacité énergétique	A
Volume utile (l)	70
nettoyage du four	catalytique

ALXAF106IX ALXAF106IX DEEE HT 8,33 € PPI TTC 449,00 €

### AUTRES FOURS



**Miele**

A+

Grande cavité 76 litres, 5 niveaux d'introduction  
 Chaleur pulsée avec résistance annulaire  
 Enceinte de cuisson avec revêtement PerfectClean  
 Paroi arrière avec email catalytique Autonettoyant  
 Commande EasyControl avec boutons de commandes rétractables  
 8 modes de cuisson  
 Porte abattante repose-plat jusqu'à 15 kg  
 Inox anti-traces

classe énergétique	A+
Volume utile (l)	76
nettoyage du four	catalytique
profondeur de niche (mm)	550
largeur de niche (mm)	560
hauteur de niche (mm)	593

MILH2265-1B MIL1108040 DEEE HT 8,33 € PPI TTC 769,99 €



**BOSCH**

A

Four multifonction EcoClean blanc 71 l, parois latérales, voûte  
 Classe A  
 Intérieur de porte plein verre  
 5 modes de cuisson dont air pulsé 3D+ et Air pulsé doux,  
 Hotair 3D  
 Porte 3 vitres  
 Horloge électronique  
 Ecran LED  
 Eclairage halogène  
 Préchauffage Booster  
 Sécurité enfants  
 Ventilateur de refroidissement

classe d'efficacité énergétique	A
nettoyage du four	écoclean 4 parois
profondeur de niche (mm)	550
largeur de niche (mm)	568
hauteur de niche (mm)	595

B6SHBA53BVO B6SHBA53BVO DEEE HT 8,33 € PPI TTC 499,99 €



**BOSCH**

A

Four multifonction EcoClean inox 71 l, parois latérales, voûte  
 Classe A  
 Intérieur de porte plein verre  
 5 modes de cuisson dont air pulsé 3D+ et Air pulsé doux, Hotair 3D-  
 Porte 3 vitres  
 Horloge électronique  
 Ecran LED  
 Eclairage halogène  
 Préchauffage Booster  
 Sécurité enfants  
 Ventilateur de refroidissement

classe d'efficacité énergétique	A
nettoyage du four	écoclean 4 parois
profondeur de niche (mm)	550
largeur de niche (mm)	568
hauteur de niche (mm)	595

B6SHBASS3BRO B6SHBASS3BRO DEEE HT 8,33 € PPI TTC 499,99 €



**BOSCH**

A

Four multifonction EcoClean noir 71 l, parois latérales, voûte  
 Classe A  
 Intérieur de porte plein verre  
 5 modes de cuisson dont air pulsé 3D+ et Air pulsé doux,  
 Hotair 3D  
 Porte 3 vitres  
 Horloge électronique  
 Ecran LED  
 Eclairage halogène  
 Préchauffage Booster  
 Sécurité enfants  
 Ventilateur de refroidissement

classe d'efficacité énergétique	A
nettoyage du four	écoclean 4 parois
profondeur de niche (mm)	550
largeur de niche (mm)	568
hauteur de niche (mm)	595

B6SHBA53BAO B6SHBA53BAO DEEE HT 8,33 € PPI TTC 499,99 €



**airlux**

A

Four convection émail  
 4 fonctions  
 Porte plein verre  
 Vitres amovibles sans outil  
 Gradins fils  
 59 L  
 Classe A  
 Inox

classe d'efficacité énergétique	A
capacité utile (l)	59
nettoyage du four	émail lisse
profondeur de niche (mm)	520
largeur de niche (mm)	558
hauteur de niche (mm)	580

ALXGFL40IXT ALXGFL40IXT DEEE HT 8,33 € PPI TTC 309,00 €

Caractéristiques techniques, visuels, DEEE unitaire HT, PPI TTC en euros hors DEEE exportés (non livrés), n'engageant pas Rexel et susceptibles de modification. NC = nous consulter.

## FOURS

### FOURS DOUBLE



A

Four double en colonne "Classica"  
Four en Haut : Multifonction (15 dt chaleur tournante, ECO, Levage, Décongélation et Mode Shabbat)  
Pyrolyse - Grand moule 70 litres  
Email intérieur gris - Afficheur LCD  
20 recettes automatiques + 4 modes décongélation  
Porte froide 4 vitres - Porte intérieure plein verre démontable  
Éclairage halogène - 5 niveaux de cuisson  
1 kit rails télescopiques à sortie partielle  
Classe A  
Four en bas : électrique statique (4 fonctions dont gril fort 2700 W)  
Email lisse  
Nettoyage manuel easy to clean  
35 litres - Porte tempérée 3 vitres  
Porte intérieure plein verre démontable  
Voûte mobile.

classe d'efficacité énergétique	A
nettoyage du four	par pyrolyse
profondeur de niche (mm)	550
largeur de niche (mm)	564
hauteur de niche (mm)	875

SMFD0SP6390X SMFD0SP6390X DEEE HT 8,33 € PPI TTC 1 659,99 €

## MICRO ONDES ENCASTRABLES

### MICRO ONDES ENCASTRABLES



SIEMENS

45,5 59,5 1000 W

Four Combiné H45  
Four Email  
Ecran TFT tactile avec texte clair  
Monobouton central  
6 modes de cuisson  
5 puissances micro-ondes avec Système Innovave Inverter Variospeed  
Porte abattante, Système softMove  
Contrôle optique de la montée en température  
Programmeur électronique  
Préchauffage Booster  
Éclairage LED  
Ventilateur de refroidissement.

capacité de chauffage (W)	1000
hauteur (mm)	455
largeur (mm)	595
profondeur (mm)	548
hauteur de niche (mm)	455
largeur de niche (mm)	595
profondeur de niche (mm)	548

S6MCM633GBS1 S6MCM633GBS1 DEEE HT 8,33 € PPI TTC 1 090,00 €

SIEMENS

38,2 59,40 900 W



Micro-ondes 900 W encastrable inox 211  
Programmeur électronique à affichage digital  
Commandes par touchControl  
Ecran TFT tactile 2,8" avec texte clair  
Cavité intérieure inox  
Intérieur de porte plein verre  
Charnières à gauche  
7 programmes automatiques  
Éclairage LED  
Puissance de raccordement 1.22 kW

capacité de chauffage (W)	900
hauteur (mm)	382
largeur (mm)	594
profondeur (mm)	318
hauteur de niche (mm)	382
largeur de niche (mm)	594
profondeur de niche (mm)	318

S6MBF634LGS1 S6MBF634LGS1 DEEE HT 2,50 € PPI TTC 779,99 €

De Dietrich

1000 W



Micro-ondes combi tout intégrable  
10 positons MO  
Puissance MO 1000 W  
Smart assist  
Auto programme  
3 mémoires  
1 plateau tournant débrayable de 36cm  
Contre porte verre plane  
1 grille  
lampe 1 x 25w  
Cavité 40 L  
DECONGELATION RAPIDE "speed defrost" : 3 programmes  
Origine France Garantie

capacité de chauffage (W)	1000
hauteur de niche (mm)	450
largeur de niche (mm)	560
profondeur de niche (mm)	550

DEDDK7340X DEDDK7340X DEEE HT 2,50 € PPI TTC 949,30 €

Electrolux

900 W



Electronique  
LCD blanc 8 niveaux de puissance  
Cuisson automatiques  
Gril Quartz 1000W Minuterie 95 min  
Plateau tournant 31,5cm  
Cavité inox 25 litres

capacité de chauffage (W)	900
hauteur de niche (mm)	380
largeur de niche (mm)	560
profondeur de niche (mm)	500

A6TEMT252070X A6TEMT252070X DEEE HT 4,17 € PPI TTC 499,99 €

BOSCH

Des technologies pour la vie

900 W



Micro-ondes 900 W encastrable inox 251  
Programmeur électronique à affichage digital  
5 Puissances  
Horloge électronique  
Bouton à prise centrale, commandes touchControl  
Cavité Acier inox  
Charnières à gauche  
Plateau tournant en verre 31,5 cm  
7 programmes automatiques  
Fonction mémoire  
Éclairage LED  
Puissance de raccordement 1.45 kW

capacité de chauffage (W)	900
hauteur de niche (mm)	382
largeur de niche (mm)	560
profondeur de niche (mm)	550

B6SBFL554MS0 B6SBFL554MS0 DEEE HT 2,50 € PPI TTC 499,99 €

Caractéristiques techniques, visuels, DEEE unitaire HT, PPI TTC en euros hors DEEE emportés (non livrés), n'engageant pas Rexel et susceptibles de modification. NC = nous consulter.

# INTÉGRABLES CUISSON

## MICRO ONDES ENCASTRABLES

### MICRO ONDES ENCASTRABLES



De Dietrich

900 W

Micro-ondes solo built-in  
Afficheur LED  
6 positions MO puissance MO 900w  
Répartiteur d'ondes Quattro System  
3 accès directs mémorisables  
1 plateau tournant de 30cm  
Minuterie 60 minutes  
Cavité 26L  
Cavité inox.  
Décongélation automatique par le poids  
Origine France Garantie

capacité de chauffage (W)	900
hauteur de niche (mm)	380
largeur de niche (mm)	560
profondeur de niche (mm)	550

DEDDME7121X    DEDDME7121X    DEEE HT 2,50 €    PPI TTC 499,98 €



Airlux

900 W

Micro-ondes grill intégrable  
Niche 38 cm  
Electronique  
8 programmes auto  
Décongélation poids/temps  
25L  
Plateau tournant D= 31,5 cm  
Inox

capacité de chauffage (W)	900
hauteur de niche (mm)	380
largeur de niche (mm)	560
profondeur de niche (mm)	500

ALXAMI253IX    ALXAMI253IX    DEEE HT 2,50 €    PPI TTC 419,00 €

## TABLES INDUCTION

### MULTIZONES GRANDE LARGEUR



De Dietrich

80

80 cm  
horiZone Play One 3700W /280/160  
7.4 kW  
4 minuterics  
3 accès directs + Boost  
20 positions de cuisson  
boil  
recall  
switch  
elapsed time  
7 fonctions ICS  
SLIDING. Livrée avec 1 Billot Bois de Sologne.  
Détection automatique des casseroles  
Origine France Garantie

largeur (mm)	800
couleur de base du cadre	noir

DEDDPI7884XS    DEDDPI7884XS    DEEE HT 4,17 €    PPI TTC 1 299,95 €



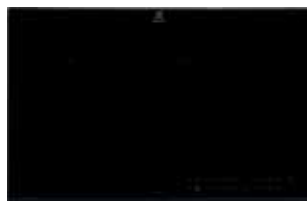
De Dietrich

90

93x44 cm  
HoriZone 5 kW/230/160  
7.4kW  
4 minuterics  
3 accès directs + Boost  
20 positions de cuisson  
Boil - recall - elapsed time  
4 BOOSTERS  
4 MINUTERIES  
Origine France Garantie

largeur (mm)	900
couleur de base du cadre	blanc

DEDDPI7766XP    DEDDPI7766XP    DEEE HT 4,17 €    PPI TTC 1 299,95 €



Electrolux

78

SÉRIE 800 FLEX FlexiBridge - 4 foyers  
Zone Modulable Gauche 45.8x21.4cm  
Contrôle des zones de surface totale individualisé. Bridge  
Connection H²H: table pouvant piloter certaines hottes  
Fonction PowerSlide (Mode Chef)  
Commandes individuelles sensibles avec accès  
15 positions de puissance  
4 boosters - 4 minuteurs  
Installation universelle Optifix™  
Noir  
Grâce aux commandes à accès direct, ajustez les réglages de cuisson en un seul geste.  
Détection automatiquement la taille et la forme de vos ustensiles.  
Grâce à la technologie induction, cuisinez sans risques !  
Grâce aux commandes à accès direct, ajustez les réglages de cuisson en un seul geste.  
Détection automatiquement la taille et la forme de vos ustensiles.  
Grâce à la technologie induction, cuisinez sans risques !

largeur (mm)	780
couleur de base du cadre	noir

A6TEIV854    A6TEIV854    DEEE HT 2,08 €    PPI TTC 899,99 €



De Dietrich

65

65 cm Gris Acier  
HoriZone Chef (2 x 3.7 kW)  
Ecran couleur Tactilium  
Reconnaissance et suivi des récipients  
7.4 kW  
4 minuterics  
16 positions de cuisson 3 accès directs ajustables  
4 boosters.  
Origine France Garantie

largeur (mm)	650
couleur de base du cadre	noir

DEDDPI7698G    DEDDPI7698G    DEEE HT 4,17 €    PPI TTC 999,96 €

### MULTIZONES

Caractéristiques techniques, visuels, DEEE unitaire HT, PPI TTC en euros hors DEEE emportés (non livrés), n'engageant pas Rexel et susceptibles de modification. NC = nous consulter.



## TABLES INDUCTION

### MULTIZONES

De Dietrich

65



65cm  
Horizone Duo 5000W  
7,4kW  
4 minuterics  
3 accès directs + Boost  
20 positions de cuisson  
Boil - recall - switch - elapsed time - ICS.  
Détection automatiques des casseroles  
Origine France Garantie

largeur (mm) 650  
couleur de base du cadre noir

DEDDPI7689XP DEDDPI7689XP DEEE HT 4,17 € PPI TTC 949,30 €

De Dietrich

65



65cm Blanc Pur  
Horizone One 5000W/230/160  
7,4 kW  
4 minuterics  
3 accès directs + Boost  
20 niveaux de puissance  
Boil - recall - switch - elapsed time - ICS.  
DETECTION AUTOMATIQUE DES CASSEROLES  
Origine France Garantie

largeur (mm) 650  
couleur de base du cadre noir

DEDDPI7686WP DEDDPI7686WP DEEE HT 4,17 € PPI TTC 899,96 €

De Dietrich

65



65cm  
Horizone One 5000W/230/160  
7,4 kW  
4 minuterics  
3 accès directs + Boost  
20 niveaux de puissance  
Boil - recall - switch - elapsed time - ICS.  
Origine France Garantie

largeur (mm) 650  
couleur de base du cadre noir

DEDDPI7686XP DEDDPI7686XP DEEE HT 4,17 € PPI TTC 849,30 €

BOSCH  
Des technologies pour la vie



BOSCH - Table induction 60 cm  
Affichage digital  
Commande DirectSelect  
Devant biseauté  
4 foyers induction  
PerfectFry sensor avec 4 niveaux de température  
MoveMode : 2 puissances prédéfinies  
Fonction QuickStart  
Fonction ReStart.

DirectSelect : permet un accès direct aux zones de cuisson, aux puissances et aux fonctions de la table.  
PerfectFry : pour une maîtrise parfaite de la température de vos poêles sur 4 niveaux de puissance.  
Table CombiZone : plus de flexibilité en combinant deux zones de cuisson.  
Minuterie avec fonction arrêt : désactive la zone de cuisson sélectionnée une fois le temps programmé arrivé à échéance.  
Table induction : rapide, précis, facile à nettoyer et avec une faible consommation d'énergie.

nombre d'espaces de cuisson 4

B6SPVS631FCSE B6SPVS631FCSE DEEE HT 4,17 € PPI TTC 739,99 €

SIEMENS

59,2



Table induction 60 cm - Bords biseautés  
Affichage digital - Commande touchSlider  
4 foyers induction dont une zone extensible combiZone  
Fonction QuickStart  
Fonction ReStart  
PowerBoost sur chaque foyer  
Touche sensitive  
Détection de casserole  
Fonction de gestion d'énergie  
limitation de durée  
Sécurité-enfants.


La zone combi permet de cuisiner avec des grandes casseroles.  
PowerMove permet une cuisine facile grâce aux préreglages des puissances de cuisson.  
Grâce au touchSlider, la température peut être activée et contrôlée directement d'une simple pression ou d'un glissement du doigt.  
Fonction powerBoost, le temps de préchauffage est jusqu'à 50% plus rapide.

largeur (mm) 592  
puissance (W) 6900

S6MED651FSB5E S6MED651FSB5E DEEE HT 4,17 € PPI TTC 730,00 €

Lauter

60



60 cm  
4 zones horiZone One 40x23cm 5.0kW  
160/210/- 4 minuterics  
14 positions de cuisson 2 accès directs ajustables  
4 boosters  
Fonction EC+ Tempo  
Clean lock 7.2 kW.  
Origine France Garantie

largeur (mm) 600  
couleur de base du cadre noir

ATRSP14664B ATRSP14664B DEEE HT 4,17 € PPI TTC 666,64 €

Caractéristiques techniques, visuels, DEEE unitaire HT, PPI TTC en euros hors DEEE emportés (non livrés), n'engageant pas Rexel et susceptibles de modification. NC = nous consulter.

# INTÉGRABLES CUISSON

## TABLES INDUCTION

### MULTIZONES

 Electrolux

59



SÉRIE 700 FLEX Bridge  
3 foyers 21/21/18/28cm  
Surface cuisson totale zone gauche  
Connexion H<sup>PH</sup>  
Commandes individuelles et sensibles avec accès direct 15 positions  
3 boosters  
3 minuteurs  
Fonction Stop&Go  
7,2kw  
Connexion 16, 20 ou 32A  
Installation universelle Optifix  
Contrôle des zones de surface totale individualisé "Bridge"  
Bord biseauté en façade.

largeur (mm) 590  
couleur de base du cadre noir

A6TEIV63343 A6TEIV63343 DEEE HT 2,08 € PPI TTC 629,99 €

### 4 ZONES

 Electrolux

59



SÉRIE 300 Standard  
4 foyers 14/18/18/21cm  
Connexion H<sup>PH</sup>: table pouvant piloter certaines hottes  
Commandes individuelles sensibles avec accès direct à chaque position de cuisson  
15 positions de puissance  
4 boosters  
4 minuteurs  
Fonction Pause Stop & Go  
7,2 KW  
Power Management: connexion possible en 16, 20 ou 32 A  
Installation universelle Optifix™ -Bord biseauté en façade Noir

largeur (mm) 590  
couleur de base du cadre noir

A6TEIT61443B A6TEIT61443B DEEE HT 2,08 € PPI TTC 529,99 €

**Brandt**

60



60cm  
clavier Smart touch  
4 zones dont  
Foyer duozone 2\*180-3600W / 210-3100 W / 160-2000W  
Puissance totale: 7,2 kW  
Commandes sensibles  
10 positions de cuisson. 4 boosters  
4 minuteurs  
Pack sécurité  
Clean lock  
Fonction recall  
Barrette inox.  
Origine France Garantie

largeur (mm) 600  
couleur de base du cadre noir

BT4BPi6428X BT4BPi6428X DEEE HT 4,17 € PPI TTC 453,31 €

### 3 ZONES

**Miele**

6



Table de cuisson à induction largeur 60cm  
3 zones de cuisson dont une zone de 28 cm  
Cadre inox plat  
Commande sensitive frontale EasySelect  
Affichage ambré  
7300 W -Minuterie  
3 Boosters  
Mijotage automatique  
Maintien au chaud  
Fonction Stop & Go

nombre d'espaces de cuisson 3  
largeur (mm) 60  
puissance (W) 7300  
largeur d'encastrement (mm) 574  
hauteur d'encastrement (mm) 51  
profondeur d'encastrement (mm) 504

MILKM7200FR MIL1126410 DEEE HT 4,17 € PPI TTC 989,99 €

**De Dietrich**

65



65cm  
3 zones  
280 - 3700W/230/160  
7,4 kW  
3 minuteurs  
4 accès directs + Boost  
20 positions de cuisson  
Boil - recall - switch - elapsed time - ICS  
DETECTION AUTOMATIQUE DES CASSEROLLES  
Origine France Garantie

largeur (mm) 650  
couleur de base du cadre noir

DEDDPI7570X DEDDPI7570X DEEE HT 4,17 € PPI TTC 649,31 €

**BOSCH**  
Des technologies pour la vie

60



Devant biseauté 60 cm  
Affichage digital  
Bandeau DirectSelect  
3 foyers induction  
Zones de cuisson: 1 x Ø 280 mm, 2.6 kW (PowerBoost 3.7 kW)  
1 x Ø 145 mm, 1.4 kW (PowerBoost 2.2 kW) 1 x Ø 210 mm, 2.2 kW (PowerBoost 3.7 kW)  
Fonction QuickStart  
Fonction Re-Start  
Affichage de la consommation énergétique  
17 positions de réglage  
PowerBoost sur chaque foyer  
Timer sur chaque foyer  
Témoin de chaleur résiduelle à 2 niveaux  
Touche nettoyage  
Sécurité enfants

largeur (mm) 600  
couleur de base du cadre noir

B6SPIJ631FB1E B6SPIJ631FB1E DEEE HT 4,17 € PPI TTC 619,99 €

Caractéristiques techniques, visuels, DEEE unitaire HT, PPI TTC en euros hors DEEE emportés (non livrés), n'engageant pas Rexel et susceptibles de modification. NC = nous consulter.

## TABLES INDUCTION

3 ZONES

**SIEMENS**

60



Bords biseautés  
60 cm  
Affichage digital  
Commande touchControl (+/-)  
3 foyers induction (280 mm : 2.6kW  
145 mm : 1.4kW  
210 mm : 3.7 kW)  
Fonction QuickStart  
Fonction Re-Start  
17 positions de réglage  
PowerBoost sur chaque foyer  
Timer sur chaque foyer  
Témoin de chaleur résiduelle à 2 niveaux

largeur (mm)	600
couleur de base du cadre	noir
puissance (W)	7400

**S6MEH651BJB1E**    **S6MEH651BJB1E**    DEEE HT 4,17 €    PPI TTC 619,99 €

**Leuter**

60



60 cm  
3 zones induction  
160/210/280 mm (Amplitude 4.0kW)  
3 minuteries  
14 positions de cuisson  
2 accès directs ajustables  
3 boosters  
Fonctions EC+Tempo  
Clean lock 7.2 kW

largeur (mm)	600
couleur de base du cadre	noir

**ATRSPi4360B**    **ATRSPi4360B**    DEEE HT 4,17 €    PPI TTC 538,64 €

**Electrolux**

59



SÉRIE 300 Standard  
3 foyers 14,5x21x28cm  
Connexion H\*H: table pouvant piloter certaines hottes  
Commandes individuelles par touches sensibles  
15 positions de puissance  
3 boosters  
3 minuteries  
Fonction Pause Stop & Go  
Power Management, connexion possible en 16, 20 ou 32 A  
Installation universelle Optifix™  
Bords droits  
Noir

largeur (mm)	590
couleur de base du cadre	noir

**A6TLIT60336CK**    **A6TLIT60336CK**    DEEE HT 2,08 €    PPI TTC 529,99 €

**airlux**

58



Table induction 60 cm  
3 foyers dont 1 D= 28 cm  
6,4 kW  
Commandes sensibles  
3 boosters  
3 minuteries  
Sécurité totale  
Noire

largeur (mm)	580
couleur de base du cadre	noir

**ALXGTI632N**    **ALXGTI632N**    DEEE HT 4,17 €    PPI TTC 509,00 €

**Brandt**

60



60cm  
Clavier dédié Smart touch  
3 foyers induction 280-4000W/210-3100W/160 -2000W  
Puissance totale : 7,2 kW  
Commandes sensibles  
3 boosters  
9 positions de cuisson  
3 minuteries  
Pack sécurité  
Clean lock  
Fonction recall  
Barrette inox  
Fabriqué en France

largeur (mm)	600
couleur de base du cadre	acier inoxydable

**BT4BPI6320X**    **BT4BPI6320X**    DEEE HT 4,17 €    PPI TTC 450,65 €

MIXTE

**De Dietrich**

65



65cm  
mixte ind/gaz  
210/160  
2 accès directs +Boost- 16 positions de cuisson  
Fonction Boil  
3.2 kW -Thermocouple  
Grilles fonte.  
9 positions de cuisson  
Origine France Garantie

largeur (mm)	650
couleur de base du cadre	acier inoxydable

**DEDDPI7602BM**    **DEDDPI7602BM**    DEEE HT 4,17 €    PPI TTC 749,30 €

Caractéristiques techniques, visuels, DEEE unitaire HT, PPI TTC en euros hors DEEE emportés (non livrés), n'engageant pas Rexel et susceptibles de modification. NC = nous consulter.

# INTÉGRABLES CUISSON

## TABLES INDUCTION

### MIXTE

 Electrolux

59



Table Mixte induction 2 foyers gaz + 2 induction  
Commandes par manettes avec allumage électronique intégré  
Commandes individuelles électroniques touches sensibles  
Sécurité gaz thermocouple  
Puissance électrique totale maximum 3700W  
Puissance gaz totale (W) 4600  
Grille(s) fonte  
Fonction pause Stop & Go  
Noir

nombre d'espaces de cuisson	4
largeur (mm)	590
couleur de base du cadre	noir
puissance (W)	3700
largeur d'encastrement (mm)	560
hauteur d'encastrement (mm)	50
profondeur d'encastrement (mm)	490

A6TKGI6211K A6TKGI6211K DEEE HT 2,08 € PPI TTC 649,99 €

**Brandt**

60



60cm  
Mixte 2 Gaz + Ind. 2x180  
Commandes sensibles  
2 Boosters  
9 positions de cuisson  
1 minuterie affectable  
Pack sécurité-touche verrou dédiée  
Allumage intégré une main (gaz)  
Sécurité Gaz par Thermocouple.  
Origine France Garantie

largeur (mm)	600
couleur de base du cadre	noir

BT4BPI6414BM BT4BPI6414BM DEEE HT 4,17 € PPI TTC 533,32 €

### DOMINOS

 airlux

29



Domino induction 30 cm  
2 foyers  
3,4 kW  
Commandes sensibles  
1 booster  
2 minuteurs  
Sécurité totale  
Noir

largeur (mm)	290
couleur de base du cadre	noir

ALXGT1322 ALXGT1322 DEEE HT 4,17 € PPI TTC 359,00 €

## TABLES VITROCÉRAMIQUE

### 4 ZONES

 BOSCH  
Des technologies pour la vie

6



Sans cadre  
60 cm  
4 foyers Quick-Light  
Affichage digital  
Bandeau DirectSelect  
Fonction Re-Start  
17 positions de réglage  
Témoin de chaleur résiduelle à 2 niveaux  
Touche nettoyage  
9 niveaux de sécurité dont : Sécurité enfants  
Sécurité surchauffe.

largeur (mm)	60
couleur de base du cadre	noir

B6SPKE611FN1E B6SPKE611FN1E DEEE HT 4,17 € PPI TTC 370,00 €

 airlux

57,5



Table vitrocéramique 60 cm  
4 Hi-Light  
6 kW  
Manettes latérales  
Témoins de chaleur résiduelle  
Noire

largeur (mm)	575
couleur de base du cadre	noir

ALXGTH64M ALXGTH64M DEEE HT 4,17 € PPI TTC 309,00 €

 airlux

59



Table vitrocéramique 60 cm  
3 Hi-Light dont 1 extensible Ø 28 cm  
5,4 kW  
Commandes sensibles  
3 boosters  
3 minuteurs  
4 sécurités dont l'arrêt automatique  
Noire

largeur (mm)	590
couleur de base du cadre	noir

ALXGTH63S ALXGTH63S DEEE HT 4,17 € PPI TTC 349,00 €

Caractéristiques techniques, visuels, DEEE unitaire HT, PPI TTC en euros hors DEEE emportés (non livrés), n'engageant pas Rexel et susceptibles de modification. NC = nous consulter.

## TABLES VITROCÉRAMIQUE

3 ZONES

**Brandt**

6



3 zones (200-1800W/165-1200W/(120-175-230)-(800-1600-2300W))  
Puissance totale : 5,3 kW  
Commandes sensibles  
9 positions de cuisson  
3 minuteries  
Témoins de chaleur résiduelle  
Verrouillage clavier  
Auto stop  
Barrette sérigraphiée.


largeur (mm) 60  
couleur de base du cadre noir

BT4BPV6321B BT4BPV6321B DEEE HT 4,17 € PPI TTC 317,32 €

DOMINOS

**airlux**

30



Domino vitrocéramique 30 cm  
2 High-Light  
3 kW  
Manettes frontales  
Témoins de chaleur résiduelle  
Noir

largeur (mm) 300  
couleur de base du cadre noir

ALXATH320M ALXATH320M DEEE HT 4,17 € PPI TTC 309,00 €

## TABLES EMAIL ET VERRE

MIXTE

**airlux**

28,5



Domino vitrocéramique 30 cm  
2 High-Light  
3 kW  
Manettes frontales  
Témoins de chaleur résiduelle  
Noir

largeur (mm) 285  
couleur de base du cadre noir

ALXGTH32M ALXGTH32M DEEE HT 4,17 € PPI TTC 249,00 €

De Dietrich

6



60 cm  
1/2 frontal  
3+1  
Allumage intégré  
Thermocouple  
Grilles fil.  
Origine France Garantie

largeur (mm) 60  
couleur de base du cadre acier inoxydable

DEDDPE7610XM DEDDPE7610XM DEEE HT 4,17 € PPI TTC 341,32 €

De Dietrich

6



60 cm  
1/2 frontal  
3+1  
Allumage intégré  
Thermocouple  
Grilles fil.  
Origine France Garantie

largeur (mm) 60  
couleur de base du cadre noir

DEDDPE7610BM DEDDPE7610BM DEEE HT 4,17 € PPI TTC 341,32 €

De Dietrich

6



60 cm  
1/2 frontal  
3+1  
Allumage intégré  
Thermocouple  
Grilles fil.  
Origine France Garantie

largeur (mm) 60  
couleur de base du cadre marron

DEDDPE7610FM DEDDPE7610FM DEEE HT 4,17 € PPI TTC 341,32 €

Caractéristiques techniques, visuels, DEEE unitaire HT, PPI TTC en euros hors DEEE emportés (non livrés), n'engageant pas Rexel et susceptibles de modification. NC = nous consulter.



# INTÉGRABLES CUISSON

## TABLES EMAIL ET VERRE

MIXTE

**airlux**

58,5



Table émail mixte 60 cm  
3 foyers gaz + 1 foyer électrique  
5,75 + 1,5 kW  
Manettes latérales  
Allumage une main  
Sécurité thermocouples  
Grilles émaillées  
Blanche

largeur (mm) 585  
couleur de base du cadre blanc

ALXGTL647WH ALXGTL647WH DEEE HT 4,17 € PPI TTC 219,00 €

TOUT GAZ

**Electrolux**

74,4



T5 foyers GAZ  
Largeur 744 mm  
Slim  
Encastrement standard  
Foyer triple couronne 4kW  
Bandeau de commandes Frontal  
Allumage électronique intégré aux manettes  
Sécurité gaz par thermocouple  
Grilles fonte  
Inox

largeur (mm) 744

A6TKGS7536X A6TKGS7536X DEEE HT 2,08 € PPI TTC 400,00 €

**airlux**

60



Table verre gaz 60 cm  
3 foyers dont 1 triple couronne 4 kW  
6,75 kW  
Manettes frontales  
Allumage une main  
Sécurité thermocouples  
Grilles en fonte  
Noire  
Existe en blanc, réf. ALXATV63TWH

largeur (mm) 600  
couleur de base du cadre noir

ALXATV63TBK ALXATV63TBK DEEE HT 4,17 € PPI TTC 349,00 €

**De Dietrich**

6



60 cm  
1/2 frontal  
4 gaz  
Allumage intégré  
Thermocouple  
Grilles fil.  
Origine France Garantie

largeur (mm) 60  
couleur de base du cadre acier inoxydable

DEDDPE7610X DEDDPE7610X DEEE HT 4,17 € PPI TTC 341,32 €

**airlux**

59



Table inox gaz 60 cm  
3 foyers gaz dont 1 triple couronne 3,8 kW  
6,55 kW  
Manettes frontales  
Allumage une main  
Sécurité thermocouples  
Grilles en fonte

largeur (mm) 590  
couleur de base du cadre acier inoxydable

ALXAT63SHIX ALXAT63SHIX DEEE HT 4,17 € PPI TTC 329,00 €

**airlux**

60



Table verre gaz 60 cm  
4 foyers  
7,3 kW  
Manettes frontales  
Allumage une main  
Sécurité thermocouples  
Grilles émaillées  
Noire

largeur (mm) 600  
couleur de base du cadre noir

ALXGV64BK ALXGV64BK DEEE HT 4,17 € PPI TTC 299,00 €

Caractéristiques techniques, visuels, DEEE unitaire HT, PPI TTC en euros hors DEEE emportés (non livrés), n'engageant pas Rexel et susceptibles de modification. NC = nous consulter.

## TABLES EMAIL ET VERRE

### TOUT GAZ



▲ **airlux**

Domino verre gaz 30 cm  
2 foyers  
4 kW  
Manettes frontales  
Allumage une main  
Sécurité thermocouples  
Grilles émaillées  
Noir

29

largeur (mm) 290  
couleur de base du cadre noir

ALXGV32BK ALXGV32BK DEEE HT 4,17 € PPI TTC 209,00 €



▲ **airlux**

Table gaz naturel 60 cm  
4 foyers gaz  
7,5 kW  
Manettes latérales  
Allumage une main  
Sécurité thermocouples  
Grilles émaillées  
Inox

59

largeur (mm) 590  
couleur de base du cadre acier inoxydable

ALXGTL64AIXGN ALXGTL64AIXGN DEEE HT 4,17 € PPI TTC 199,00 €



▲ **airlux**

Domino inox gaz 30 cm  
2 foyers gaz  
4 kW  
Manettes frontales  
Allumage une main  
Sécurité thermocouples  
Grille émaillée

29

largeur (mm) 290  
couleur de base du cadre acier inoxydable

ALXGT32IX ALXGT32IX DEEE HT 4,17 € PPI TTC 169,00 €

## TABLES TOUT ELECTRIQUE

### 4 ZONES



▲ **airlux**

Table inox électrique 60 cm  
4 foyers électriques dont 2 rapides  
6 kW  
Manettes latérales  
Témoin de mise sous tension  
Inox

58,5

largeur (mm) 585  
couleur de base du cadre acier inoxydable

ALXGTL640IX ALXGTL640IX DEEE HT 4,17 € PPI TTC 189,00 €



▲ **airlux**

Table émail électrique 60 cm  
4 foyers électriques dont 2 rapides  
6 kW  
Manettes latérales  
Témoin de mise sous tension  
Blanche

58,5

largeur (mm) 585  
couleur de base du cadre blanc

ALXGTL640WH ALXGTL640WH DEEE HT 4,17 € PPI TTC 179,00 €

### DOMINOS



▲ **airlux**

Domino inox électrique 30 cm  
2 foyers électriques rapides  
3,5 kW  
Manettes frontales  
Témoin de mise sous tension

29

largeur (mm) 290  
couleur de base du cadre acier inoxydable

ALXGT320IX ALXGT320IX DEEE HT 4,17 € PPI TTC 139,00 €

Caractéristiques techniques, visuels, DEEE unitaire HT, PPI TTC en euros hors DEEE emportés (non livrés), n'engageant pas Rexel et susceptibles de modification. NC = nous consulter.

# INTÉGRABLES CUISSON

## TABLES TOUT ELECTRIQUE

### DOMINOS

**airlux**

29



Domino émail électrique 30 cm  
2 foyers électriques rapides  
3,5 kW  
Manettes frontales  
Témoin de mise sous tension  
Blanc

largeur (mm) 290  
couleur de base du cadre blanc

ALXGT320WH ALXGT320WH DEEE HT 4,17 € PPI TTC 129,00 €

## ASPIRATION

### HOTTE DE PLAN DE TRAVAIL

**airlux**



Hotte plan de travail télescopique 90 cm  
Périmétrique  
725 m<sup>3</sup>/h  
60 dB(A) vitesse maximale  
Sensible  
4 vitesses + 1 intensive  
Timer  
Bandeau LED  
Filtres charbon inclus  
Indicateur de saturation -58.3 kWh/an- Classe A  
Verre noir/inox

puissance max. de soufflerie circulation d'air (m<sup>3</sup>/h) 725

ALXAHV972BK ALXAHV972BK DEEE HT 4,17 € PPI TTC 1699,00 €

### INCLINÉE

**airlux**



Hotte plan de travail télescopique 60 cm  
Périmétrique  
660 m<sup>3</sup>/h  
65 dB(A) vitesse maximale  
Sensible  
4 vitesses + 1 intensive  
Timer  
Bandeau LED  
Filtres charbon inclus  
Indicateur de saturation -68,9 kWh/an  
Classe B  
Verre noir/inox

puissance max. de soufflerie circulation d'air (m<sup>3</sup>/h) 725

ALXAHV659BK ALXAHV659BK DEEE HT 4,17 € PPI TTC 1599,00 €

**SIEMENS**

89



90 cm  
Evacuation ou recyclage (filtre en option)  
iQdrive  
5 vitesses dont 2 intensives  
Aspiration périmétrale  
Positions intensives temporisées  
Booster temporisé  
Variateur d'intensité lumineuse softLight  
Eclairage LED 2 x 3 W  
2 filtres à grille métalliques lavables au lave-vaisselle  
Classe d'efficacité énergétique : A+ Remplaçant du LC86KA670

puissance max. de soufflerie extraction d'air (m<sup>3</sup>/h) 590  
puissance max. de soufflerie circulation d'air (m<sup>3</sup>/h) 840  
largeur (mm) 890  
largeur de niche (mm) 812  
hauteur de niche (mm) 765  
profondeur de niche (mm) 650

S6MLC98KLP60 S6MLC98KLP60 DEEE HT 4,17 € PPI TTC 1009,99 €



80



VERSANT 800 Hotte murale 80 cm «VERSANT 800 »  
Coloris Verre noir - Panneau de verre galbé et amovible  
Maxi: 580 m<sup>3</sup>/h à 58 dB(A)  
2 LED de 1W  
Version évacuation et recyclage  
Double système d'aspiration - filtre Aluminium  
Commande sensitive 3 vitesses  
Moteur 270 W  
520 Pa  
Classe A.

émission du bruit (dB(A) re 1pW) 70  
puissance max. de soufflerie extraction d'air (m<sup>3</sup>/h) 650  
puissance max. de soufflerie circulation d'air (m<sup>3</sup>/h) 580  
largeur (mm) 800  
largeur de niche (mm) 800  
hauteur de niche (mm) 530  
profondeur de niche (mm) 470

ROBS038010 ROBS038010 DEEE HT 4,17 € PPI TTC 999,00 €

**FRANKE**

80

A



MARIS 800 Verre Noir Hotte murale inclinée 80 cm «MARIS 800 »  
Coloris Verre Noir  
Maxi : 570 m<sup>3</sup>/h à 65 dB(A)  
Intensif : 710 m<sup>3</sup>/h - 2 LED de 1W  
Aspiration périphérique  
Arrêt programmé  
Installation en recyclage recommandée  
Filtre à charbon inclus  
Commande sensitive 3 vitesses + intensive  
Classe A

Existe en Verre Blanc code 851231.

classe d'efficacité énergétique A  
puissance max. de soufflerie circulation d'air (m<sup>3</sup>/h) 710  
largeur (mm) 800  
largeur de niche (mm) 800  
hauteur de niche (mm) 380  
profondeur de niche (mm) 330

FKE850951 FKE850951 DEEE HT 4,17 € PPI TTC 699,00 €

Caractéristiques techniques, visuels, DEEE unitaire HT, PPI TTC en euros hors DEEE emportés (non livrés), n'engageant pas Rexel et susceptibles de modification. NC = nous consulter.

## ASPIRATION

### INCLINÉE

▲ **airlux**

80 A



Hotte murale inclinée 80 cm  
Évacuation (cheminée AHWAHWACBK en option) ou recyclage  
Périmétrique  
800 m<sup>3</sup>/h  
68 dB(A) vitesse maximale  
Sensitive  
3 vitesses + 1 intensive  
Clean air  
LED 2 x 1,3 W  
Filtres charbon inclus  
Indicateur de saturation  
55 kWh/an  
Classe A  
Sortie arrière  
Verre noir  
Existe en blanche

classe d'efficacité énergétique	A
largeur (mm)	800

ALXAHW880BK ALXAHW880BK DEEE HT 4,17 € PPI TTC 599,00 €

### HOTTE DE PLAFOND

ROBLIN

100 A+



INSPIRATION 1000 INOX Hotte de plafond 100 cm  
"INSPIRATION 1000"  
Coloris Inox  
Maxi: 650 m<sup>3</sup>/h à 57 dB(A)  
Fonction Booster : 840 m<sup>3</sup>/h  
4 LED de 3 W - Aspiration périphérique  
Filtre Inox - Commande électronique  
Fonction 24h - Télécommande fournie  
Classe A+ - Moteur garantie 7ans  
Conception et fabrication française Hotte de plafond 100cm en inox

classe d'efficacité énergétique	A+
émission du bruit (dB(A) re 1pW)	63
puissance max. de soufflerie extraction d'air (m <sup>3</sup> /h)	839
puissance max. de soufflerie circulation d'air (m <sup>3</sup> /h)	650
largeur (mm)	1000
largeur de niche (mm)	970
hauteur de niche (mm)	300
profondeur de niche (mm)	410

ROB6209269 ROB6209269 DEEE HT 4,17 € PPI TTC 1399,00 €

### GALBÉE

ROBLIN

9



Hotte murale 90 cm sans moteur Roblin 'LOTUS 900 INOX SM'  
Coloris Inox  
Version sans Moteur  
2 LED de 1,2 W  
Version évacuation et recyclage  
3 filtres métal  
Commande électro 9V  
Moteur séparé Mistral ou Confort Energy - Fabrication française

puissance max. de soufflerie extraction d'air (m <sup>3</sup> /h)	650
largeur (mm)	90

ROB6018333 ROB6018333 DEEE HT 4,17 € PPI TTC 699,00 €

De Dietrich

90



Galbée 90cm  
802 m<sup>3</sup>/h  
3 vitesses électroniques + boost  
Voyant de saturation  
Arrêt tempo  
LED 3 positions  
Filtres graisse aluminium  
ETC  
BBAC.  
Origine France Garantie

puissance max. de soufflerie extraction d'air (m <sup>3</sup> /h)	352
puissance max. de soufflerie circulation d'air (m <sup>3</sup> /h)	802
largeur (mm)	900
largeur de niche (mm)	900
hauteur de niche (mm)	15
profondeur de niche (mm)	500

DEDDHR7941B DEDDHR7941B DEEE HT 4,17 € PPI TTC 529,31 €

De Dietrich

90



Galbée 90cm  
802 m<sup>3</sup>/h  
3 vitesses électroniques + boost  
voyant de saturation  
arrêt tempo  
LED 3 positions  
filtres graisse aluminium  
ETC  
BBAC.  
Origine France Garantie

puissance max. de soufflerie extraction d'air (m <sup>3</sup> /h)	352
puissance max. de soufflerie circulation d'air (m <sup>3</sup> /h)	802
largeur (mm)	900
largeur de niche (mm)	900
hauteur de niche (mm)	15
profondeur de niche (mm)	500

DEDDHR7941X DEDDHR7941X DEEE HT 4,17 € PPI TTC 529,31 €

▲ **airlux**

B



Hotte murale Soft 90 cm  
650 m<sup>3</sup>/h  
72 dB(A) vitesse maximale  
Électronique  
3 vitesses  
LED 2 x 2 W  
Filtres charbon inclus  
57 kWh/an  
Classe B  
Verre galbée/inox  
Évacuation ou recyclage  
Débit maximum d'évacuation :  
- en sortie libre : 650 m<sup>3</sup>/h  
- en évacuation : 580,8 m<sup>3</sup>/h\*  
Pression à la vitesse maximale : 366 Pa  
Niveau sonore à la vitesse min./max. : 60/72 dB(A)\*\*  
1 moteur double turbine 190 W

classe d'efficacité énergétique	B
émission du bruit (dB(A) re 1pW)	72
puissance max. de soufflerie extraction d'air (m <sup>3</sup> /h)	650

ALXGHS9711X ALXGHS9711X DEEE HT 4,17 € PPI TTC 389,00 €

Caractéristiques techniques, visuels, DEEE unitaire HT, PPI TTC en euros hors DEEE emportés (non livrés), n'engageant pas Rexel et susceptibles de modification. NC = nous consulter.

# INTÉGRABLES CUISSON

## ASPIRATION

### GALBÉE



Electrolux

89,80 A

**HOTTE DECORATIVE MURALE**  
Débit en évacuation (vitesse mini/maxi) 256/603 m<sup>3</sup>/h  
diamètre de buse de 150 mm  
Commandes par touches  
3 vitesses  
Éclairage LED 2x2,5W  
1 filtre à charbon  
2 filtres aluminium  
Classe énergie A  
Niveau sonore en évacuation (vitesse mini/maxi) 47/67 dB  
Inox

classe d'efficacité énergétique	A
émission du bruit (dB(A) re 1pW)	67
puissance max. de soufflerie extraction d'air (m <sup>3</sup> /h)	256
puissance max. de soufflerie circulation d'air (m <sup>3</sup> /h)	603
largeur (mm)	898
largeur de niche (mm)	898
hauteur de niche (mm)	1090
profondeur de niche (mm)	500

A6TEFF904620X A6TEFF904620X DEEE HT 4,17 € PPI TTC 359,99 €

### PYRAMIDE



**BOSCH**  
Des technologies pour la vie

90

**Hotte décorative murale pyramide inox 90 cm**  
Evacuation ou recyclage avec kit CleanAir DWZ0X010 en option  
1 moteur  
Commande touchControl, 4 vitesses d'aspiration dont 1 intensive  
Niveau sonore (min/max) en fonctionnement normal 48/61 dB, Intensif 70 dB  
Débit d'air en évacuation en fonctionnement normal 380 m<sup>3</sup>/h et en position intensive 610 m<sup>3</sup>/h  
Commande touchControl avec affichage digital  
Éclairage LED 2 x 1,5 W  
3 filtres à graisse métalliques lavables au lave-vaisselle  
Classe d'efficacité énergétique A

puissance max. de soufflerie extraction d'air (m <sup>3</sup> /h)	380
puissance max. de soufflerie circulation d'air (m <sup>3</sup> /h)	610
largeur (mm)	900
largeur de niche (mm)	900
hauteur de niche (mm)	546
profondeur de niche (mm)	500

B6SDWQ96DM50 B6SDWQ96DM50 DEEE HT 4,17 € PPI TTC 499,99 €

### MURALE



**ROBLIN**  
HOTTE MURALE

90

**ASTRA 900** Hotte murale 90 cm "ASTRA 900"  
Coloris inox  
Maxi: 570 m<sup>3</sup>/h à 56 dB(A)  
2 LED de 1W  
Version évacuation et recyclage  
Filtre Aluminium  
Commande électronique 3 vitesses  
Moteur 270 W  
550 Pa  
Classe A

émission du bruit (dB(A) re 1pW)	66
puissance max. de soufflerie extraction d'air (m <sup>3</sup> /h)	620
puissance max. de soufflerie circulation d'air (m <sup>3</sup> /h)	570
largeur (mm)	900
largeur de niche (mm)	900
hauteur de niche (mm)	1000
profondeur de niche (mm)	490

ROBS104002 ROBS104002 DEEE HT 4,17 € PPI TTC 399,00 €



**ROBLIN**  
HOTTE MURALE

6 A

**Hotte murale 60 cm 'ATRIUM 600 INOX'**  
Coloris Inox  
Débit: 741 m<sup>3</sup>/h à 64 dB(A)  
2 LED de 1,2 W  
Version évacuation et recyclage  
2 filtres aluminium  
Commande électronique 9 vitesses  
Classe A  
Conception et Fabrication française

classe d'efficacité énergétique	A
émission du bruit (dB(A) re 1pW)	64
puissance max. de soufflerie extraction d'air (m <sup>3</sup> /h)	741
largeur (mm)	60

ROB6043258 ROB6043258 DEEE HT 4,17 € PPI TTC 699,00 €



**ROBLIN**  
HOTTE MURALE

90

**BALTIC 900** Hotte murale 90 cm "BALTIC 900 INOX"  
Coloris Inox  
Maxi: 580 m<sup>3</sup>/h à 55 dB(A)  
Fonction Booster : 700m<sup>3</sup>/h  
2 LED de 1W - Arrêt temporisé  
Voyant de saturation des filtres  
Version évacuation et recyclage  
filtre Aluminium- Commande électronique 4 vitesses  
moteur 270 W  
520 Pa  
Classe A.

émission du bruit (dB(A) re 1pW)	68
puissance max. de soufflerie extraction d'air (m <sup>3</sup> /h)	650
puissance max. de soufflerie circulation d'air (m <sup>3</sup> /h)	700
largeur (mm)	900
largeur de niche (mm)	900
hauteur de niche (mm)	1000
profondeur de niche (mm)	470

ROBS062011 ROBS062011 DEEE HT 4,17 € PPI TTC 599,00 €



De Dietrich

90 A

**Trapèze plane 90 cm**  
802 m<sup>3</sup>/h  
Cdes elect 4 vitesses dont boost  
LED  
filtres K7 inox  
67 dB Maxi 59dB Mini.  
Origine France Garantie

classe d'efficacité énergétique	A
émission du bruit (dB(A) re 1pW)	67
puissance max. de soufflerie extraction d'air (m <sup>3</sup> /h)	633
puissance max. de soufflerie circulation d'air (m <sup>3</sup> /h)	802
largeur (mm)	900
largeur de niche (mm)	900
hauteur de niche (mm)	100
profondeur de niche (mm)	500

DEDDHP7912X DEDDHP7912X DEEE HT 4,17 € PPI TTC 449,32 €

Caractéristiques techniques, visuels, DEEE unitaire HT, PPI TTC en euros hors DEEE emportés (non livrés), n'engageant pas Rexel et susceptibles de modification. NC = nous consulter.



## ASPIRATION

### BOX

**SIEMENS**

90 A



Hotte Box  
Moteur iQdrive  
Touches à 5 vitesses dont 2 intensives  
Fonctionnement normal : 438 m<sup>3</sup>/h  
position intensive : 718 m<sup>3</sup>/h  
Commande touchControl avec Affichage digital  
Positions intensives avec retour automatique au bout de 6 minutes  
Ventilation automatique par intermittence pendant 10 min après utilisation  
Booster temporisé  
Variateur d'intensité lumineuse softLight  
Éclairage LED 3 x 3W  
3 filtres à graisse métallique lavable au lave-vaisselle

classe d'efficacité énergétique	A
émission du bruit (dB(A) re 1pW)	45/55
puissance max. de soufflerie extraction d'air (m <sup>3</sup> /h)	438
puissance max. de soufflerie circulation d'air (m <sup>3</sup> /h)	718
largeur (mm)	900

**S6MLC97BHP50**    **S6MLC97BHP50**    DEEE HT 4,17 €    PPI TTC 659,99 €

De Dietrich

90



Box 90cm  
702 m<sup>3</sup>/h, cdes elect 4 vit dont boost, slider, 2 LED variables, bandeau verre noir, A+ AVEC ROTATOR  
PLUG & PLAY.  
Origine France Garantie

puissance max. de soufflerie extraction d'air (m <sup>3</sup> /h)	291
puissance max. de soufflerie circulation d'air (m <sup>3</sup> /h)	702
largeur (mm)	900
largeur de niche (mm)	900
hauteur de niche (mm)	600
profondeur de niche (mm)	500

**DEDDHB7952X**    **DEDDHB7952X**    DEEE HT 4,17 €    PPI TTC 599,98 €

**airlux**

90 C



Hotte murale Box 90 cm  
795 m<sup>3</sup>/h  
68 dB(A) vitesse maximale  
Electronique  
Affichage digital  
3 vitesses + 1 intensive  
Timer  
Clean'air  
2 LED  
Filtre charbon inclus  
Classe C  
Inox remplaçant de AHB98IX

classe d'efficacité énergétique	C
émission du bruit (dB(A) re 1pW)	68
puissance max. de soufflerie extraction d'air (m <sup>3</sup> /h)	740
largeur (mm)	900

**ALXAHB980IX**    **ALXAHB980IX**    DEEE HT 4,17 €    PPI TTC 459,00 €

**SIEMENS**

90 A



90 cm  
mode évacuation ou recyclage  
1 moteur  
3 vitesses  
Eclairage LED  
3 filtres lavables au lave-vaisselle  
Classe d'efficacité énergétique : A  
Classe d'efficacité ventilateur : D  
Classe d'efficacité éclairage : G  
Classe d'efficacité filtre à graisse : D.

classe d'efficacité énergétique	A
émission du bruit (dB(A) re 1pW)	49-70
puissance max. de soufflerie extraction d'air (m <sup>3</sup> /h)	590
puissance max. de soufflerie circulation d'air (m <sup>3</sup> /h)	590
largeur (mm)	900
largeur de niche (mm)	900
hauteur de niche (mm)	1075
profondeur de niche (mm)	500

**S6MLC96BBC50**    **S6MLC96BBC50**    DEEE HT 4,17 €    PPI TTC 400,00 €

### CASQUETTE

**Electrolux**

6 D



HOTTE CLASSIQUE  
Débit évac mini/maxi 115/272 m<sup>3</sup>/h  
Diam. buse 125 mm  
3 vitesses  
Cdes par curseur  
Filtre à charbon inclu  
2 filtres graisse alu cassette  
Classe énergie D  
Niv sonore évac mini/maxi 52/71 dB  
Inox

classe d'efficacité énergétique	D
émission du bruit (dB(A) re 1pW)	71
puissance max. de soufflerie extraction d'air (m <sup>3</sup> /h)	272
largeur (mm)	60

**A6TLFU226X**    **A6TLFU226X**    DEEE HT 1,04 €    PPI TTC 199,99 €

**airlux**



Hotte casquette 60 cm  
350 m<sup>3</sup>/h  
2 moteurs  
68 dB(A) vitesse maximale  
Visière en verre  
Boutons poussoirs  
3 vitesses  
Spots LED 2 x 4 W  
Lot de 2 filtres charbon CR720 inclus  
68,8 kWh/an  
Classe C  
Sortie arrière  
Inox

**ALXGHC640IX**    **ALXGHC640IX**    DEEE HT 4,17 €    PPI TTC 129,00 €

Caractéristiques techniques, visuels, DEEE unitaire HT, PPI TTC en euros hors DEEE emportés (non livrés), n'engageant pas Rexel et susceptibles de modification. NC = nous consulter.

# INTÉGRABLES CUISSON

## ASPIRATION

### CUBE



**Miele**

59,80

Hotte classique, 60 cm, Fonctionnement à évacuation ou à recyclage, Coloris Inox, 1 moteur à haute stabilité de pression, Débit d'air en évacuation Ø 150 mm selon EN 61591: Booster : 545 m³/h, 74 dB(A) re 1 pW, 3ème vitesse : 355 m³/h, 64 dB(A) re 1 pW, Commandes par curseurs pour l'éclairage et les puissances, 4 allures d'aspiration dont 1 Booster, 2 filtres à graisses inox/aluminium lavables au lave vaisselle, Éclairage LED 2 x 3 W

puissance max. de soufflerie extraction d'air (m³/h)	545
puissance max. de soufflerie circulation d'air (m³/h)	545
largeur (mm)	598
hauteur de niche (mm)	125
profondeur de niche (mm)	500

MILDA1260IN MIL10546760 DEEE HT 4,17 € PPI TTC 439,99 €

### GRUPE ASPIRATION



**ROBLIN**  
PARTE OXIA

57

A

ALTIMA 57 Groupe 56 cm "ALTIMA 57"  
Coloris inox  
Maxi : 600m³/h à 60 dB(A)  
Fonction Booster 715m³/h  
2 LED de 1 W  
Aspiration périphérique  
Filtre aluminium  
Commande électronique 4 vitesses  
Moteur 270 W - 530 Pa  
Classe A  
Fabrication française.

classe d'efficacité énergétique	A
émission du bruit (dB(A) re 1pW)	65
puissance max. de soufflerie extraction d'air (m³/h)	596
puissance max. de soufflerie circulation d'air (m³/h)	720
largeur (mm)	570
largeur de niche (mm)	560
hauteur de niche (mm)	380
profondeur de niche (mm)	410

ROB6208172 ROB6208172 DEEE HT 4,17 € PPI TTC 549,00 €

**airlux**

52

A



Groupe filtrant 52 cm  
Périmétrique  
720 m³/h  
71 dB(A) vitesse maximale  
Télécommande  
Électronique  
3 vitesses + 1 intensive  
LED 2 x 1 W  
Filtres charbon inclus  
Indicateur de saturation  
54 kWh/an  
Classe A  
Inox

classe d'efficacité énergétique	A
émission du bruit (dB(A) re 1pW)	71
puissance max. de soufflerie extraction d'air (m³/h)	680
largeur (mm)	520

ALXAHG5701X ALXAHG5701X DEEE HT 4,17 € PPI TTC 459,00 €

**BOSCH**  
Des technologies pour la vie

53

C



Groupe filtrant largeur 53 cm  
Éclairage LED 2 x 3 W  
2 filtres à graisse métallique lavable au lave-vaisselle.  
Mode évacuation ou recyclage  
Un kit de recyclage est indispensable pour toute installation en mode recyclage  
2 moteurs  
Curseur, 4 vitesses d'aspiration dont 1 intensive  
Niveau sonore (min/max) en fonctionnement normal : 38/56 dB  
Débit d'air en évacuation selon la norme DIN/EN 61591  
fonctionnement normal : 362 m³/h  
Position intensive : 618 m³/h

classe énergétique	C
couleur	argent métallique
émission du bruit (dB(A) re 1pW)	38
puissance max. de soufflerie extraction d'air (m³/h)	362
puissance max. de soufflerie circulation d'air (m³/h)	618
largeur (mm)	530
profondeur de niche (mm)	380

B6SDHLS55BL B6SDHLS55BL DEEE HT 4,17 € PPI TTC 310,00 €

**Electrolux**

52

C



Groupe filtrant 1 moteur  
4 vitesses d'aspiration dont 1 intensive  
Commandes électroniques par touches  
Diamètre de la buse 150 mm  
1 filtre à graisse aluminium cassette  
Fonctionne en évacuation ou en recyclage, filtre charbon inclus  
Éclairage par 2 LED  
Puissance totale 5 W  
Voyant de saturation du filtre à graisse et du filtre à charbon  
Classe d'efficacité énergétique C  
Inox

classe d'efficacité énergétique	C
émission du bruit (dB(A) re 1pW)	67
puissance max. de soufflerie extraction d'air (m³/h)	295
puissance max. de soufflerie circulation d'air (m³/h)	600
largeur (mm)	520
largeur de niche (mm)	520
hauteur de niche (mm)	245
profondeur de niche (mm)	285

A6TLF6615X A6TLF6615X DEEE HT 1,04 € PPI TTC 250,00 €

### MOTEUR SÉPARÉ



**ROBLIN**  
PARTE OXIA

CONFORT EVOLUTION E+  
Moteur séparé  
Maxi 820 m³/h - Coloris blanc  
Moteur à courant continu 170W/480Pa  
Garantie 7 ans - Fabrication française  
Compatible avec hotte sans moteur ROB6018333

puissance max. de soufflerie extraction d'air (m³/h)	820
largeur de niche (mm)	420
hauteur de niche (mm)	400
profondeur de niche (mm)	240
couleur	blanc

ROB6301028 ROB6301028 DEEE HT 4,17 € PPI TTC 599,99 €

Caractéristiques techniques, visuels, DEEE unitaire HT, PPI TTC en euros hors DEEE exportés (non livrés), n'engageant pas Rexel et susceptibles de modification. NC = nous consulter.



Miele, une qualité unique,  
une longévité exemplaire.

## Tiroir à couverts 3D breveté<sup>1</sup>



Le tiroir à couverts se règle en hauteur, largeur et profondeur pour une flexibilité unique et un soin maximal des couverts. Idéal aussi pour les ustensiles encombrants.

## Séchage avec fonction AutoOpen brevetée<sup>2</sup>



La porte du lave-vaisselle s'entrouvre automatiquement en fin de programme pour un séchage parfait même sur la vaisselle difficile à sécher (par ex. en plastique).

## Consommation d'eau à partir de 6,5 l



Avec le programme Automatic, réduisez votre consommation d'eau sans renoncer à des résultats et à une hygiène irréprochable.

<sup>1</sup> Brevet européen EP2201887B1

<sup>2</sup> Brevet européen EP2120671B1

## INTÉGRABLES LAVAGE

# INTÉGRABLES LAVAGE

## LAVE VAISSELLE

### LAVE VAISSELLE FULL INTÉGRABLE 60 CM



**BOSCH**  
Des technologies pour la vie

14 A+++

BOSCH - Lave-vaisselle 60 cm  
Home Connect tout intégrable A+++  
14 couverts  
Home Connect: contrôle à distance, diagnostic à distance  
Timelight  
Technologie de séchage Zeolith  
Tiroir à couverts VarioFlex Pro : flexibilité de rangement optimal sur tous les niveaux, picots rabattables identifiés en rouge.  
Ecran TFT : Programmation intuitive via l'écran TFT pour une meilleure lisibilité des informations Niveau sonore : 42dB (40dB avec le programme Silence)

classe d'efficacité énergétique	A+++
capacité en couverts	14
affichage du temps restant	oui
émission du bruit (dB(A) re 1pW)	42
consommation d'eau par programme standard (l)	9,5

B6SSMV68TX06E B6SSMV68TX06E DEEE HT 8,33 € PPI TTC 1109,99 €



**Miele**

14 A++

Tiroir à couverts 3D  
14 couverts  
Paniers Comfort  
Bandeau avec textes  
5 programmes (Eco, Automatic, Quotidien 55°, Intensif 75°, Fragile)  
Départ différé 0h30 à 24h  
Option Turbo  
Fermeture de porte ComfortClose  
44 dB(A), Conso/cycle : 0,95 kWh - 9,9 l (à partir de 6,5L en programme Auto).  
Conso/an: 266 kWh - 2772 l Ref Rexel MIL10534010

classe d'efficacité énergétique	A++
capacité en couverts	14
émission du bruit (dB(A) re 1pW)	44
largeur de niche (mm)	600
hauteur de niche (mm)	870
profondeur de niche (mm)	570

MILG4992SCVI MIL10534010 DEEE HT 6,67 € PPI TTC 1099,00 €



**SIEMENS**

13 A++

Moteur iQdrive  
6 Programmes, 3 options  
Départ différé 24 h  
Signal sonore de fin de cycle - InfoLight  
Programme verre 40°  
VariopSpeed  
Boîte à produits maxiPerformance Auto 3in1  
Echangeur thermique  
AquaSensor-entretien machine et Capacité Variable Automatique  
Système protectVerre  
Paniers varioFlex  
Sécurité aquaStop  
Sécurité enfants verrouillage de la porte  
Régénération électronique  
Triple filtre autonettoyant

classe d'efficacité énergétique	A++
capacité en couverts	13
émission du bruit (dB(A) re 1pW)	44
largeur de niche (mm)	598
hauteur de niche (mm)	875
profondeur de niche (mm)	550

S6MSN636X03IE S6MSN636X03IE DEEE HT 8,33 € PPI TTC 779,99 €



**BOSCH**  
Des technologies pour la vie

13 A++

Moteur EcoSilence Drive  
6 programmes, 3 options  
Départ différé 24 h  
Signal sonore de fin de cycle - InfoLight Variospeed +  
Séchage extra  
Programme entretien de la machine  
Boîte à produits MaxiPerformance  
Auto 3in1 Echangeur thermique  
AquaSensor et Capacité Variable Automatique  
Système Super Brillance  
Paniers varioFlex RackMatic  
Sécurité aquaStop  
Régénération électronique Triple filtre autonettoyant

classe d'efficacité énergétique	A++
capacité en couverts	13
émission du bruit (dB(A) re 1pW)	44
largeur de niche (mm)	598
hauteur de niche (mm)	875
profondeur de niche (mm)	550

B6SSMV46IX03E B6SSMV46IX03E DEEE HT 8,33 € PPI TTC 760,00 €



De Dietrich

13 A++

"13 couverts  
A++ - 44dB  
7 Programmes dont "ICS+" et "Intensive"  
Options "Séchage plus" et "Express"  
Touches sensibles  
Affichage digital LED blanches  
Départ différée jusqu'au 24h  
Affichage du temps restant  
Demi-charge avec choix de zone supérieure ou inférieure.  
Panier supérieur réglable en charge  
Panier inférieur modulable avec picots rabattables  
Sécurité Aquablock® SPOT LIGHT : VOYANT FIN DE CYCLE

classe d'efficacité énergétique	A++
capacité en couverts	13
émission du bruit (dB(A) re 1pW)	44
consommation d'eau par programme standard (l)	10
largeur de niche (mm)	600
hauteur de niche (mm)	890
profondeur de niche (mm)	550

DEDDVH1344J DEDDVH1344J DEEE HT 8,33 € PPI TTC 649,31 €



**SIEMENS**

12 A+

Moteur iQdrive  
6 Programmes, 4 options  
Départ différé 24 h  
Signal sonore de fin de cycle  
InfoLight  
Programme verre 40°  
Boîte à produits maxiPerformance  
Auto 3in1  
aquaSensor et Capacité Variable Automatique  
Système protectVerre  
Paniers vario Sécurité aquaStop  
Régénération électronique  
Triple filtre autonettoyant

classe d'efficacité énergétique	A+
capacité en couverts	12
émission du bruit (dB(A) re 1pW)	46
largeur de niche (mm)	598
hauteur de niche (mm)	875
profondeur de niche (mm)	550

S6MSN636X01AE S6MSN636X01AE DEEE HT 8,33 € PPI TTC 619,99 €

Caractéristiques techniques, visuels, DEEE unitaire HT, PPI TTC en euros hors DEEE exportés (non livrés), n'engageant pas Rexel et susceptibles de modification. NC = nous consulter.

## LAVE VAISSELLE

### LAVE VAISSELLE FULL INTÉGRABLE 60 CM



Moteur EcoSilence Drive  
6 programmes, 4 options  
Départ différé 24 h  
Signal sonore de fin de cycle  
InfoLight - Variospeed  
Programme silence 40dB  
Séchage extra  
Boîte à produits MaxiPerformance  
Auto 3in1  
AquaSensor et Capacité Variable Automatique Système  
Super Brillance  
Paniers Vario  
Panier supérieur réglable en hauteur  
Sécurité aquaStop  
Régénération électronique  
Triple filtre autonettoyant



classe d'efficacité énergétique	A+
capacité en couverts	12
émission du bruit (dB(A) re 1pW)	46
largeur de niche (mm)	598
hauteur de niche (mm)	875
profondeur de niche (mm)	550

**B6SSMV46AX01E**    **B6SSMV46AX01E**    DEEE HT 8,33 €    PPI TTC 619,99 €



6 prog dont AutoFlex - 4T°  
Départ différé 24h+Tps restant  
Option Time Manager  
Spot control 2 couleurs  
SoftSpikes Panier supérieur ajustable en hauteur  
AutoOff - Moteur inverter  
AirDry technologie  
(ouverture automatique de la porte après le cycle de lavage)  
SmartFit



Dans la limite des stocks disponibles

classe d'efficacité énergétique	A+
capacité en couverts	13
émission du bruit (dB(A) re 1pW)	45
largeur de niche (mm)	600
hauteur de niche (mm)	820/880
profondeur de niche (mm)	550

**A6TESL5333LO**    **A6TESL5333LO**    DEEE HT 8,33 €    PPI TTC 599,99 €



### SIEMENS

Lave-vaisselle 60cm grande hauteur  
Moteur iQDrive  
4 programmes  
Option : varioSpeed  
Départ différé : 3-6-9 h  
InfoLight  
Boîte à produits maxiPerformance  
Auto 3in1  
AquaSensor  
Capacité Variable Automatique  
Système protectVerre  
Paniers vario.



classe d'efficacité énergétique	A+
capacité en couverts	12
émission du bruit (dB(A) re 1pW)	48
consommation d'eau par programme standard (l)	11,7
profondeur (mm)	550
largeur de niche (mm)	598
hauteur de niche (mm)	922,5
profondeur de niche (mm)	550

**S6MSX64D004EU**    **S6MSX64D004EU**    DEEE HT 8,33 €    PPI TTC 559,99 €



### LAVE VAISSELLE BANDEAU 60 CM



Lave-vaisselle intégrable avec bandeau, 60 cm, Noir  
A++ 13 couverts Niveau sonore : 44 dB  
Consommation d'eau annuelle 2660 litres  
Consommation électrique annuelle : 262 kWh  
SuperSilence  
Option Séchage Extra  
Programme Verre 40°C  
Paniers VarioFlex - Display :  
indication du temps restant, information besoin de remplissage.



couleur	noir
classe énergétique	A++
capacité en couverts	13
affichage du temps restant	oui
sélection de l'heure de démarrage	continu
émission du bruit (dB(A) re 1pW)	44
volume (dB)	44
largeur (mm)	598
hauteur (mm)	815
profondeur (mm)	573
largeur de niche (mm)	600
hauteur de niche (mm)	875
profondeur de niche (mm)	550

**B6SSMI46JB03E**    **B6SSMI46JB03E**    DEEE HT 8,33 €    PPI TTC 790,00 €



Lave-vaisselle intégrable avec bandeau, 60 cm,  
BlancActiveWater - SuperSilence 44dB  
6 Programmes :  
Intensif 70 °C, Auto 45-65 °C, Eco 50 °C, Verre 40 °C,  
Programme 1h 65 °C, Prélavage - Options : VarioSpeed Plus  
(3 fois plus rapide), Hygiène Plus, Séchage Extra  
Programme Entretien de la machine  
Paniers VarioFlex : flexibilité accrue pour le rangement de  
votre vaisselle



couleur	blanc
classe énergétique	A++
capacité en couverts	13
affichage du temps restant	oui
sélection de l'heure de démarrage	continu
émission du bruit (dB(A) re 1pW)	44
volume (dB)	44
largeur (mm)	598
hauteur (mm)	815
profondeur (mm)	573
largeur de niche (mm)	600
hauteur de niche (mm)	875
profondeur de niche (mm)	550

**B6SSMI46JW03E**    **B6SSMI46JW03E**    DEEE HT 8,33 €    PPI TTC 790,00 €



Caractéristiques techniques, visuels, DEEE unitaire HT, PPI TTC en euros hors DEEE emportés (non livrés), n'engageant pas Rexel et susceptibles de modification. NC = nous consulter.



# INTÉGRABLES LAVAGE

## LAVE VAISSELLE

### LAVE VAISSELLE BANDEAU 60 CM



**Miele**

80,5 59,80 13 44dB A++

Classe énergétique : A++  
Panier à couverts, 13 couverts  
Paniers Comfort  
Bandeau avec texte  
5 programmes  
(Eco, Automatic, Quotidien 55°, Intensif Plus 75°, Fragile)  
Départ différé avec affichage du temps restant  
Option Turbo

classe énergétique	A++
capacité en couverts	13
nombre de programmes	5
affichage du temps restant	OUI
volume (dB)	44
largeur (mm)	598
hauteur (mm)	805
profondeur (mm)	570

MILG4922INR MIL10198380 DEEE HT 6,67 € PPI TTC 1 045,00 €



**Miele**

14 43dB A+++ 10%

Classe énergétique A+++ -10%  
Tiroir à couverts 3D MultiFlex, 14 couverts  
Paniers FlexLine ExtraComfort (FlexCare)  
10 programmes (ECO, Automatic, Quotidien 60DEG, Intensif 75DEG, Fragile 45DEG, QuickPowerWash, Extra Silencieux AutoDos avec PowerDisk  
Wifi Connect avec MobuleControl et AutoStart

classe énergétique	A+++ -10%
capacité en couverts	14
nombre de programmes	10
émission du bruit (dB(A) re 1pW)	40
volume (dB)	43

MILG7310SCINOIR MIL1091050 DEEE HT 6,67 € PPI TTC 1 869,00 €



**SIEMENS**

14 A++

Moteur induction iQdrive  
Tiroir à couverts varioFlex  
8 Programmes dont Verre 40°  
4 options : Zone Intensive, varioSpeed Plus, hygiène Plus, Séchage Extra  
Programme Entretien de la machine  
Commandes sensibles Départ différé 24 h  
Affichage du temps restant  
Boîte à produits maxiPerformance - Auto 3in1  
Échangeur thermique  
Système protectVerre - rackMatic  
Sécurité aquaStop 100% anti fuite, avec garantie

classe d'efficacité énergétique	A++
capacité en couverts	14
émission du bruit (dB(A) re 1pW)	42
largeur de niche (mm)	600
hauteur de niche (mm)	875
profondeur de niche (mm)	550

S6MSN558B09ME S6MSN558B09ME DEEE HT 8,33 € PPI TTC 869,99 €



**BOSCH**

Des technologies pour la vie

13 A++

Moteur EcoSilence Drive  
SuperSilence  
6 Programmes  
3 options : Séchage extra, VarioSpeed Plus, Hygiène Plus  
entretien de la machine  
Départ différé 1-24 h  
Boîte à produits MaxiPerformance  
Système auto 3in1  
Échangeur thermique  
AquaSensor  
Système Super Brillance  
Paniers Vario Flex  
Panier supérieur réglable avec RackMatic (3 niveaux), remplace le SM153M45EU

classe d'efficacité énergétique	A++
capacité en couverts	13
affichage du temps restant	OUI
sélection de l'heure de démarrage	continu
émission du bruit (dB(A) re 1pW)	44
largeur de niche (mm)	598
hauteur de niche (mm)	875
profondeur de niche (mm)	573

B6SSMI46IS03E B6SSMI46IS03E DEEE HT 8,33 € PPI TTC 839,99 €



**SIEMENS**

12 A+

Moteur iQ Drive  
6 programmes  
3 options : varioSpeed, zone intensive  
Séchage extra -entretien de la machine  
Départ différé : 1-24 h  
Boîte à produits maxiPerformance  
Auto 3in1  
Système protectVerre.  
Remplaçant du S5NLS02EU

classe d'efficacité énergétique	A+
capacité en couverts	12
émission du bruit (dB(A) re 1pW)	46
largeur de niche (mm)	598
hauteur de niche (mm)	875
profondeur de niche (mm)	573

S6MSN536S01AE S6MSN536S01AE DEEE HT 8,33 € PPI TTC 670,00 €



**Electrolux**

13 A+

6 prog dont AutoFlex, Verres 45°C et Intensif 70°C  
4T°  
Départ différé 24h+Tps restant - Panier supérieur ajustable en hauteur - SoftSpikes Panier supérieur ajustable en hauteur  
Options : My FAVORI, Time manager, XTradry - AutoOff  
Moteur inverter  
AirDry technologie (ouverture automatique de la porte après le cycle de lavage)  
Charnières double mouvements : FlexInstall™

classe d'efficacité énergétique	A+
capacité en couverts	13
émission du bruit (dB(A) re 1pW)	45
largeur de niche (mm)	600
hauteur de niche (mm)	820/880
profondeur de niche (mm)	570

A6TESIS533LOX A6TESIS533LOX DEEE HT 8,33 € PPI TTC 599,99 €

Caractéristiques techniques, visuels, DEEE unitaire HT, PPI TTC en euros hors DEEE exportés (non livrés), n'engageant pas Rexel et susceptibles de modification. NC = nous consulter.

## LAVE VAISSELLE

### LAVE VAISSELLE FULL INTÉGRABLE 45 CM

**SIEMENS**



9 couverts - A+AA  
 4 Programmes : Intensif 70 °C, Auto 45 °C, Eco 50 °C, Programme 1h 65 °C  
 Option : varioSpeed Plus  
 Bras de lavage duoPower  
 Moteur iQdrive  
 Départ différé 3-6-9 h  
 Signal sonore de fin de cycle  
 Infolight : témoin lumineux de fonctionnement au sol  
 Boîte à produits maxiPerformance  
 Auto 3in1  
 Echangeur thermique  
 Système protectVerre  
 Paniers vario  
 Cuve acier inox

classe d'efficacité énergétique	A+
capacité en couverts	9
émission du bruit (dB(A) re 1pW)	48
largeur de niche (mm)	450
hauteur de niche (mm)	875
profondeur de niche (mm)	550

S6MSR614X01CE

S6MSR614X01CE

DEEE HT 8,33 €

PPI TTC 599,99 €

**airlux**



Airlux Lave-vaisselle tout intégrable 45 cm  
 10 couverts  
 6 programmes  
 Départ différé 24 h - 1/2 charge  
 Panier supérieur réglable  
 Picots rabattables  
 47 dB(A)  
 A+AA Remplace ADI451

classe d'efficacité énergétique	A+
capacité en couverts	10
émission du bruit (dB(A) re 1pW)	47
largeur de niche (mm)	450
hauteur de niche (mm)	820
profondeur de niche (mm)	580

ALXADI405

ALXADI405

DEEE HT 8,33 €

PPI TTC 589,00 €

Caractéristiques techniques, visuels, DEEE unitaire HT, PPI TTC en euros hors DEEE emportés (non livrés), n'engageant pas Rexel et susceptibles de modification. NC = nous consulter.

Plus de 50 références  
exclusivement A++ et A+++



La gamme de produits Intégrables  
la plus performante du marché.

### Électronique digitale :



1 L'esthétique Noir et Blanc de l'affichage digital apporte un contrôle et un accès rapide aux différentes fonctionnalités.

Équipe toute la gamme : réfrigérateurs, congélateurs, combinés et caves à vin

### Tiroir BioCool



2 BioCool permet de réguler l'hygrométrie du bac à fruits et légumes. Le taux d'hygrométrie symbolisée par des gouttes se fait au moyen d'un curseur. Une solution efficace pour prolonger la fraîcheur de tous vos primeurs.

Disponible sur tous les espaces réfrigération.

### VarioBox et VarioSafe



3 Des solutions d'aménagement flexibles réservent un espace dédié à chaque aliment. Vous bénéficiez d'une vision claire et organisée sur votre espace réfrigération.



ICN 3386

**LIEBHERR**  
Qualité, Design et Innovation

**INTÉGRABLES FROID**

## FROID INTÉGRABLE

### RÉFRIGÉRATEURS 1 PORTE 4\*



**Electrolux**

87,30 109 L A++

Comp. 4\*  
Froid statique  
2 Clayettes verre  
Dégivrage automatique  
Pouvoir de congélation 2kg/24h  
Autonomie 12h  
Éclairage par LED  
Silence plus 38dB  
Porte Réversible  
Fixation de porte par Glissières

classe d'efficacité énergétique	A++
capacité utile du compartiment frigorifique (l)	109
capacité utile (l)	14
hauteur (mm)	873
profondeur (mm)	549
hauteur de niche (mm)	880
largeur de niche (mm)	560
profondeur de niche (mm)	550

A6TERN1302FOW A6TERN1302FOW DEEE HT 8,33 € PPI TTC 499,99 €



**LIEBHERR**

178 279 L 306 L A++

Réfrigérateur avec compartiment congélation à Intégrer 306l (279+27)  
Contreporte en verre et contour ABS  
A++  
Niche 178 cm  
Électronique Digitale  
Cuve EasyClean  
Éclairage LED  
Tiroirs à hygrométrie réglable Biocool pour un temps de conservation des fruits et légumes multiplié par 2 sur rails télescopiques  
Charnières autoporteuses  
Niche 178 cm

classe d'efficacité énergétique	A++
capacité nette totale (l)	306
capacité utile du compartiment frigorifique (l)	279
capacité utile du freezer (l)	27
hauteur (mm)	1780
hauteur de niche (mm)	1772 - 1788
largeur de niche (mm)	570
profondeur de niche (mm)	550

LBHIK3524 LBHIK3524 DEEE HT 15,00 € PPI TTC 1000,00 €



**SIEMENS**

122,10 54,1 183 L 200 L A++

Contrôle mécanique de la température - clairage intérieur  
Dégivrage automatique dans le réfrigérateur  
FreshAir - 5 clayettes verre  
Pouvoir de congélation 2 kg/24 h  
Autonomie 10 h  
Fixation de porte glissières.

classe d'efficacité énergétique	A++
capacité nette totale (l)	200
capacité utile du compartiment frigorifique (l)	183
capacité utile du freezer (l)	17
niveau sonore	37 dB
hauteur (mm)	1221
largeur (mm)	541
profondeur (mm)	542
hauteur de niche (mm)	1225
largeur de niche (mm)	541
profondeur de niche (mm)	550
consommation énergétique (kWh/an)	174
fixation de portes de meubles	raccord coulissant

S6MKI24LX30 S6MKI24LX30 DEEE HT 15,00 € PPI TTC 649,99 €



**LIEBHERR**

122 185 L 201 L A++

Réfrigérateur avec compartiment congélation à Intégrer 201l (185+16)  
Contreporte en verre et contour ABS - A++  
Niche 122 cm  
Autonomie : 13 h  
Pouvoir de congélation 2kg/24h  
Électronique Digitale  
Cuve EasyClean  
Éclairage LED  
Tiroir à hygrométrie réglable Biocool pour un temps de conservation des fruits et légumes multiplié par 2  
Charnières autoporteuses

classe d'efficacité énergétique	A++
capacité nette totale (l)	201
capacité utile du compartiment frigorifique (l)	185
capacité utile du freezer (l)	16
capacité de congélation (kg/24h)	2
hauteur (mm)	1220
hauteur de niche (mm)	1220 - 1236
largeur de niche (mm)	570
profondeur de niche (mm)	550

LBHIK2324 LBHIK2324 DEEE HT 15,00 € PPI TTC 769,99 €



**LIEBHERR**

122 185 L 201 L A++

réfrigérateur à Intégrer niche 122 cm  
Compartiment congélation 4 étoiles  
Cuve EasyClean : Un agencement flexible et modulable du réfrigérateur  
Régulation électronique et affichage digital de la température  
Autonomie 13 heures  
Pouvoir de congélation : 2kg/24h  
Bac à glaçons hermétique  
Bac à oeufs  
LED  
Système à glissières

classe d'efficacité énergétique	A++
capacité nette totale (l)	201
capacité utile du compartiment frigorifique (l)	185
capacité utile du freezer (l)	16
hauteur (mm)	1220
hauteur de niche (mm)	1220 - 1236
largeur de niche (mm)	570
profondeur de niche (mm)	550

LBHIKS1224 LBHIKS1224 DEEE HT 15,00 € PPI TTC 599,99 €



**BOSCH**  
Des technologies pour la vie

122 54,1 183 L 200 L A+

Contrôle mécanique de la température  
Éclairage intérieur  
FreshAir  
5 clayettes verre  
Tiroir à malice  
4 balconnets  
Pouvoir de congélation 2 kg/24 h  
Autonomie 10 h  
Fixation de porte par Glissières

classe d'efficacité énergétique	A+
capacité nette totale (l)	200
capacité utile du compartiment frigorifique (l)	183
capacité utile du freezer (l)	17
niveau sonore	37 dB
hauteur (mm)	1220
largeur (mm)	541
profondeur (mm)	542
hauteur de niche (mm)	1225
largeur de niche (mm)	560
profondeur de niche (mm)	550

B6SKIL24V21FF B6SKIL24V21FF DEEE HT 15,00 € PPI TTC 599,99 €

Caractéristiques techniques, visuels, DEEE unitaire HT, PPI TTC en euros hors DEEE emportés (non livrés), n'engageant pas Rexel et susceptibles de modification. NC = nous consulter.



# INTÉGRABLES FROID

## FROID INTÉGRABLE

### RÉFRIGÉRATEURS 1 PORTE TOUT UTILE



**Electrolux**

87,30 142 L A++

3 Clayettes verre  
Dégivrage automatique  
Éclairage par LED  
Silence plus 38dB  
Fixation de porte par Glissières

classe d'efficacité énergétique	A++
capacité utile du compartiment frigorifique (l)	142
hauteur (mm)	873
hauteur de niche (mm)	880
largeur de niche (mm)	560
profondeur de niche (mm)	550

A6TERN1402AOW A6TERN1402AOW DEEE HT 8,33 € PPI TTC 499,99 €



**LIEBHERR**

178 325 L A++

Réfrigérateur tout utile à intégrer  
Air brassé PowerCooling : un froid homogène sans dessécher les aliments  
Cave EasyClean : Un agencement flexible et modulable du réfrigérateur contreporte en verre et contour ABS  
A++  
Niche 178 cm  
Électronique Digitale  
Éclairage LED  
Tiroirs à hygrométrie réglable Biocool pour un temps de conservation des fruits et légumes multiplié par 2 sur rails télescopiques  
Charnières autoporteuses

classe d'efficacité énergétique	A++
capacité utile du compartiment frigorifique (l)	325
hauteur (mm)	1780
hauteur de niche (mm)	1772 - 1788
largeur de niche (mm)	570
profondeur de niche (mm)	550

LBHIK3520 LBHIK3520 DEEE HT 15,00 € PPI TTC 1 000,00 €



**BOSCH**  
Des technologies pour la vie

177,5 55,80 319 L A++

Système PowerVentilation  
Intérieur avec finition métal  
Commande sensitive TouchControl  
FreshSense  
Éclairage LED  
VitaFresh plus sur rails télescopiques avec contrôle d'humidité  
7 clayettes verre  
1 VarioShelf  
2 coulissantes EasyAccess  
Rack à bouteilles chromé  
Fixation de porte à pantographe  
Montage Easyinstallation.

classe d'efficacité énergétique	A++
capacité utile du compartiment frigorifique (l)	319
niveau sonore	37 dB
hauteur (mm)	1775
largeur (mm)	558
profondeur (mm)	545
hauteur de niche (mm)	1775
largeur de niche (mm)	560
profondeur de niche (mm)	550

B6SKIR81AF30 B6SKIR81AF30 DEEE HT 15,00 € PPI TTC 1 000,00 €



**SIEMENS**

122 56 221 L A++

Contrôle mécanique de la température  
Éclairage intérieur  
Dégivrage automatique dans le réfrigérateur  
HyperFresh Plus avec contrôle d'humidité  
6 clayettes verre  
Rack à bouteilles chromé  
4 balconnets  
Fixation de porte par Glissières  
Montage Easyinstallation.

classe d'efficacité énergétique	A++
capacité utile du compartiment frigorifique (l)	221
niveau sonore	37dB
hauteur (mm)	1220
largeur (mm)	560
profondeur (mm)	550
hauteur de niche (mm)	1225
largeur de niche (mm)	560
profondeur de niche (mm)	550

S6MKI24RX30 S6MKI24RX30 DEEE HT 15,00 € PPI TTC 619,99 €



**LIEBHERR**

122 217 L A++

réfrigérateur à Intégrer  
Niche 122 cm  
Cave EasyClean : Un agencement flexible et modulable du réfrigérateur  
Régulation électronique et affichage digital de la température  
Éclairage LED  
Bac à œufs  
Système à glissières

classe d'efficacité énergétique	A++
capacité utile du compartiment frigorifique (l)	217
hauteur (mm)	1220
hauteur de niche (mm)	1220 - 1236
largeur de niche (mm)	570
profondeur de niche (mm)	550

LBHIKS1220 LBHIKS1220 DEEE HT 15,00 € PPI TTC 599,99 €



**BOSCH**  
Des technologies pour la vie

122 54,1 221 L A+

Contrôle mécanique de la température  
Éclairage intérieur  
Dégivrage automatique dans le réfrigérateur  
FreshAir  
6 clayettes verre  
Tiroir à malice  
4 balconnets  
Fixation de porte par Glissières.

classe d'efficacité énergétique	A+
capacité utile du compartiment frigorifique (l)	221
niveau sonore	36 dB
hauteur (mm)	1220
largeur (mm)	541
profondeur (mm)	542
hauteur de niche (mm)	1225
largeur de niche (mm)	560
profondeur de niche (mm)	550

B6SKIR24V21FF B6SKIR24V21FF DEEE HT 15,00 € PPI TTC 569,99 €

Caractéristiques techniques, visuels, DEEE unitaire HT, PPI TTC en euros hors DEEE emportés (non livrés), n'engageant pas Rexel et susceptibles de modification. NC = nous consulter.



## FROID INTÉGRABLE



**LIEBHERR**

12,20 217 L A++

Réfrigérateur à Intégrer 217 l tout utile  
Contreporte en verre et contour ABS  
A++ - Niche 122 cm  
Electronique Digitale  
Cuve EasyClean  
Tiroir à hygrométrie réglable BioCool pour un temps de conservation des fruits et légumes multiplié par 2  
Fonction Supercool : pour un refroidissement rapide des boissons et des aliments de retour de course.  
Fonctionnement discret et silencieux : 35 dB(A)  
Eclairage Led  
Bac à oeufs  
Charnières autoportees

classe d'efficacité énergétique	A++
capacité utile du compartiment frigorifique (l)	217
hauteur (mm)	122
hauteur de niche (mm)	1220 - 1236
largeur de niche (mm)	570
profondeur de niche (mm)	550

LBHIK2320 LBHIK2320 DEEE HT 15,00 € PPI TTC 769,99 €

## RÉFRIGÉRATEURS COMBINÉS



**LIEBHERR**

178 224 L 281 L A++

Combiné Intégrable A++  
281 l. (224+57)  
Régulation électronique avec affichage digital de la température Cuve EasyClean : Un agencement flexible et modulable du réfrigérateur Congélateur SmartFrost : réduit drastiquement la formation de givre Balconnets de contreporte ABS socle verre BioCool : Maxi bac à fruits et légumes sur roulettes avec hygrométrie réglable pour un temps de conservation des fruits et légumes multiplié par 2.  
Fonction SuperFrost  
Autonomie 22 heures  
Pouvoir de congélation : 6kg/24h  
Système à glissières

classe d'efficacité énergétique	A++
capacité nette totale (l)	281
capacité utile du compartiment frigorifique (l)	224
capacité utile du freezer (l)	57
hauteur (mm)	1780
hauteur de niche (mm)	1772 - 1788
largeur de niche (mm)	570
profondeur de niche (mm)	550

LBHRCI5351 LBHRCI5351 DEEE HT 15,00 € PPI TTC 1000,00 €



**LIEBHERR**

178 194 L 274 L A++

Régulation électronique avec affichage digital de la température Cuve EasyClean : Un agencement flexible et modulable du réfrigérateur  
Congélateur SmartFrost : réduit drastiquement la formation de givre Balconnets de contreporte ABS socle verre BioCool : Maxi bac à fruits et légumes sur roulettes avec hygrométrie réglable pour un temps de conservation des fruits et légumes multiplié par 2.  
Fonction SuperFrost  
Autonomie 22 heures  
Pouvoir de congélation : 6kg/24h  
Système à glissières

classe d'efficacité énergétique	A++
capacité nette totale (l)	274
capacité utile du compartiment frigorifique (l)	194
capacité utile du freezer (l)	80
hauteur (mm)	1780
hauteur de niche (mm)	1772 - 1788
largeur de niche (mm)	570
profondeur de niche (mm)	550

LBHRCI5453 LBHRCI5453 DEEE HT 15,00 € PPI TTC 1 000,00 €



**BOSCH**  
Des technologies pour la vie

177,5 54,1 199 L 267 L A+

Contrôle mécanique de la température  
FreshAir  
5 clayettes verre  
Tiroir à malice  
Rack à bouteilles chromé  
Pouvoir de congélation 3.5 kg/24 h  
3 tiroirs de congélation transparents  
Autonomie 16 h.

classe d'efficacité énergétique	A+
capacité nette totale (l)	267
capacité utile du compartiment frigorifique (l)	199
capacité utile du freezer (l)	68
niveau sonore	40 dB
hauteur (mm)	1775
largeur (mm)	541
profondeur (mm)	545
hauteur de niche (mm)	1775
largeur de niche (mm)	562
profondeur de niche (mm)	550

B6SKIV34X20 B6SKIV34X20 DEEE HT 15,00 € PPI TTC 829,99 €



**Electrolux**

177,20 196 L A+

Réfrigérateur Froid Statique  
4 Clayettes verre  
Congélateur Low Frost  
3 tiroirs  
Bac à légume avec contrôle d'humidité  
IT4- Eclairage LED  
Fixation de porte par Glissières

classe d'efficacité énergétique	A+
capacité utile du compartiment frigorifique (l)	196
capacité utile (l)	72
hauteur (mm)	1772
hauteur de niche (mm)	1780
largeur de niche (mm)	560
profondeur de niche (mm)	550

A6TENN12801AW A6TENN12801AW DEEE HT 15,00 € PPI TTC 700,00 €

Caractéristiques techniques, visuels, DEEE unitaire HT, PPI TTC en euros hors DEEE emportés (non livrés), n'engageant pas Rexel et susceptibles de modification. NC = nous consulter.



## PETITS APPAREILS MÉNAGER

## ASPIRATION CENTRALISÉE

### LE PACK GA "TOUT COMPRIS" LA SOLUTION ASPIRATION CENTRALISÉE



Pack 260 Centrale GA300 Nature livrée avec un kit de nettoyage  
Système de commande sans fils Sonis - équipement d'une maison de 210 à 260 m<sup>2</sup> - avec 6 prises et 6 contreprises  
2 kits de canalisation 3 prises + 1 kit de canalisation 1 prise  
1 plinthe ramasse miette - 1 prise de service - 1 contre prise murale - 2 manchons raccord  
La solution globale pour votre chantier aspiration centralisée, centrale plus réseau, plus les accessoires, tous les éléments pour une installation complète.



GEA31082102    GEA31082102    DEEE HT 0,83 €    PPI TTC 3 106,80 €



Pack 180 Centrale GA200 livrée avec un kit de nettoyage  
Système de commande sans fils Sonis - équipement d'une maison de 140 à 180 m<sup>2</sup> - avec 4 prises et 4 contreprises  
1 kit de canalisation 3 prises + 2 kits de canalisation 1 prise  
1 plinthe ramasse miette - 1 prise de service - 1 contre prise murale - 2 manchons raccord  
La solution globale pour votre chantier aspiration centralisée, centrale plus réseau, plus les accessoires, tous les éléments pour une installation complète.



GEA31082101    GEA31082101    DEEE HT 0,83 €    PPI TTC 2 432,40 €

### CENTRALE D'ASPIRATION



Pack 130 Centrale GA130 livrée avec un kit de nettoyage  
Système de commande sans fils Sonis - équipement d'une maison de 110 à 130 m<sup>2</sup> - avec 3 prises et 3 contreprises  
1 kit de canalisation 3 prises + 1 kit de canalisation 1 prise  
1 plinthe ramasse miette - 1 prise de service - 1 contre prise murale - 2 manchons raccord  
La solution globale pour votre chantier aspiration centralisée, centrale plus réseau, plus les accessoires, tous les éléments pour une installation complète.



GEA31082100    GEA31082100    DEEE HT 0,83 €    PPI TTC 1 942,80 €



Centrale d'aspiration modèle 600 Nature  
Pour maison jusqu'à 600m<sup>2</sup>,  
Livrée avec son kit complet de nettoyage confort puissance 2280W - écran LCD - H.730mm x Diamètre 340 mm  
Contenance cuve = 20L - sans sac  
La gamme nature, équipée d'un ordinateur avec écran LCD pour donner en temps réel les principales informations d'usage et d'entretien, propose également un démarrage soft start.



tension nominale (Un) (V)	230
hauteur (mm)	730
diamètre (mm)	340
calibre/courant nominal assigné (In) (A)	8

GEA31082420    GEA31082420    DEEE HT 0,83 €    PPI TTC 2 182,80 €



Centrale d'aspiration modèle 300 Nature  
Pour maison jusqu'à 300m<sup>2</sup>,  
Livrée avec son kit complet de nettoyage confort puissance 1700W - écran LCD - H.730mm x Diamètre 340 mm  
Contenance cuve = 20L - sans sac  
La gamme nature, équipée d'un ordinateur avec écran LCD pour donner en temps réel les principales informations d'usage et d'entretien, propose également un démarrage soft start.



tension nominale (Un) (V)	230
hauteur (mm)	730
diamètre (mm)	340
calibre/courant nominal assigné (In) (A)	7

GEA31082415    GEA31082415    DEEE HT 0,83 €    PPI TTC 1 891,20 €



Centrale d'aspiration modèle 200  
Pour maison jusqu'à 200m<sup>2</sup>,  
Livrée avec son kit complet de nettoyage puissance 1800W - H.650mm x Diamètre 350 mm  
Contenance cuve = 13L sans sac



tension nominale (Un) (V)	230
hauteur (mm)	650
diamètre (mm)	350
calibre/courant nominal assigné (In) (A)	7

GEA31082405    GEA31082405    DEEE HT 0,83 €    PPI TTC 1 438,80 €

Caractéristiques techniques, visuels, DEEE unitaire HT, PPI TTC en euros hors DEEE exportés (non livrés), n'engageant pas Rexel et susceptibles de modification. NC = nous consulter.

# PETITS APPAREILS MÉNAGER

## ASPIRATION CENTRALISÉE

### CENTRALE D'ASPIRATION



Centrale d'aspiration modèle 130  
Pour maison jusqu'à 130m<sup>2</sup>,  
Livrée avec son kit complet de nettoyage  
Puissance 1400W  
H.625 mm x Diamètre 350 mm  
Contenance cuve = 13L  
sans sac

62,5

tension nominale (Un) (V)	230
hauteur (mm)	625
diamètre (mm)	350
calibre/courant nominal assigné (In) (A)	7

GEA31082400    GEA31082400    DEEE HT 0,83 €    PPI TTC 1 114,80 €



Centrale d'aspiration modèle 1000  
Système de By Pass  
Tension d'alim min max. 207-244 V (50 Hz)  
Dépression max 37 kPa  
Puissance d'aspiration max 850 W  
Niveau acoustique Lp 70 dB +/- 2 dB  
Capacité de la cuve de poussière 20 l  
Cuve en acier  
Protection contre les surcharges

GEA31082425    GEA31082425    DEEE HT 0,83 €    PPI TTC 2 509,20 €

### CONDUITS



Kit de canalisation Diam: 44 pour 3 prises  
Conduit exclusivement conçu pour l'aspiration centralisée  
(traitement antistatique), facilité de montage (montage sans colle grâce à un joint d'étanchéité intégré pour une installation plus rapide et facile) et intégration dans les cloisons sèches épaisseur 70 mm grâce au diam 44 extérieur.

couleur	noir
diamètre (mm)	44

GEA31030001    GEA31030001    DEEE HT 0,00 €    PPI TTC 259,56 €

### ACCESSOIRES



Plinthe ramasse miette blanche.  
Placée discrètement sous un meuble de cuisine, la prise plinthe ramasse-miettes permet d'évacuer à tout moment miettes et poussières. La commande de la plinthe ramasse miette s'effectue en actionnant le bouton poussoir avec le pied ou le balais. Une pression sur le volet ouvert permet de stopper l'aspiration. La prise plinthe évite l'utilisation d'un flexible.

couleur	blanc
hauteur (mm)	90

GEA31020080    GEA31020080    DEEE HT 0,00 €    PPI TTC 96,52 €



Le système de commande SONIS apporte un confort d'utilisation de l'aspiration centralisée grâce à une commande Marche/Arrêt la poigne.

SONIS dispense de la liaison filaire entre les prises et la centrale pour la commande de basse tension 24 V. (Sauf prise plinthe ramasse miettes).

couleur	blanc
tension nominale (Un) (V)	24

GEA31040063    GEA31040063    DEEE HT 0,00 €    PPI TTC 146,58 €



Prise Sérélia (à contact) Prise de forme contemporaine suffisamment compacte pour être posée en cloisons sèches de 70 mm  
Avec des lignes fluides et pures, Sérélia s'adapte tous les intérieurs.  
Son coloris blanc et ses dimensions compactes favorisent l'installation dans tous les types de décors en maisons neuves ou existantes.

couleur	blanc
---------	-------

GEA31020014    GEA31020014    DEEE HT 0,00 €    PPI TTC 31,21 €

Caractéristiques techniques, visuels, DEEE unitaire HT, PPI TTC en euros hors DEEE emportés (non livrés), n'engageant pas Rexel et susceptibles de modification. NC = nous consulter.

## ASPIRATION CENTRALISÉE

### ACCESSOIRES



Contre prise universelle Avec la contreprise universelle et son raccord coudé, la prise Sérélia s'installe dans tous les types de support



couleur blanc

GEA31020070 GEA31020070 DEEE HT 0,00 € PPI TTC 16,73 €

## NETTOYEURS DE SOLS

### NETTOYEURS DE SOLS

#### KÄRCHER

##### NETTOYEUR DE SOLS FC 5

Nettoyeur de sols 2 en 1 filaire pour une autonomie illimitée : aspirer les petites particules de saleté et nettoie en une étape. Idéal pour un sol propre et sec en 2 minutes.

Un effet d'entraînement électrique des rouleaux facilite le nettoyage et améliore la performance de nettoyage. Tête de nettoyage articulée pour un nettoyage facile sous les meubles. Facile à manier pour nettoyer autour des objets. Système à deux réservoirs amovibles : Le réservoir d'eau claire se remplit facilement sous le robinet. Le réservoir d'eau sale, se retire et se vidange facilement sans contact direct avec la saleté. Nettoyage facile des rouleaux sales.



puissance (W)	460
volume du conteneur (l)	0,4/0,2
poids (kg)	4,6

KAH1.055-400.0 KAH10554000 DEEE HT 0,83 € PPI TTC 269,99 €

## NETTOYEURS HAUTE PRESSION

### NETTOYEUR HAUTE PRESSION

#### Nilfisk

Nettoyeur haute pression usage professionnel PRO 3300 W  
160 bars  
650 l/h  
Pompe laiton  
Piston inox  
Moteur induction  
Flexible : 15m acier armé avec enrouleur  
Utilisation : intensive (70 m²/h)  
Accessoires fournis : 2 buses  
Réservoir détergent  
Garantie 1 an (pro) et 2 ans (domestique)



poids (kg)	27.8
puissance (W)	3300
pression max. (bar)	160

ISKP160.2-15X-TRA ISKP160215XTRA DEEE HT 2,08 € PPI TTC 599,90 €

#### KÄRCHER

Le K4 Full Control Home garantit stabilité fiabilité et confort.

Nettoyeur haute pression avec indication de la pression sur le poignée-pistolet – pour la pression correcte sur toutes les surfaces. Idéal pour un niveau de saleté modéré. Y compris home kit. Rendement surfacique de 30 m²/h.

Le kit home contient une bouteille de détergent 1 litre pierre et façade et un T-Racer 350 à pression réglable pour nettoyer les salissures des surfaces planes.

Poignée-pistolet Full Control Power avec indication de la pression sélectionnée.

Stabilité maximale grâce au centre de gravité bas, à l'enrouleur et au socle allongé.

Moteur refroidi à l'eau extrêmement efficace.



puissance (W)	1800
pression max. (bar)	130
poids (kg)	11.4

KAH1.324-003.0 KAH13240030 DEEE HT 2,08 € PPI TTC 297,48 €

#### KÄRCHER

##### SC 4 EasyFix

Nettoyeur vapeur 2000W - Temps de chauffe 4min  
Réglage du débit de la vapeur à la poignée  
Réservoir amovible, remplissable en continu de longues périodes de nettoyage (sans interruption).

Accessoires : Suceur à main, buse à jet crayon, petite brosse ronde, 1 bonnette microfibre suceur main, 1 serpillière microfibre scratch, flexible vapeur avec poignée.



puissance (W)	2000
pression max. (bar)	3.5
volume du conteneur (l)	0.5/0.8
poids (kg)	4.1

KAH1.512-450.0 KAH15124500 DEEE HT 0,83 € PPI TTC 250,00 €

#### Nilfisk

##### Nettoyeur haute pression 1800 W

135 bars  
520 l/h  
Pompe métal  
Moteur universel  
Flexible : 8m  
Utilisation : occasionnelle (40 m²/h)  
Accessoires fournis : 2 buses, débouche canalisation 8 m, brosse auto, nettoyeur terrasse, canon à mousse  
Garantie 2 ans domestique



poids (kg)	5.1
puissance (W)	1800
pression max. (bar)	135

ISKC135.1-8PCAD ISKC13518PCAD DEEE HT 2,08 € PPI TTC 229,90 €

Caractéristiques techniques, visuels, DEEE unitaire HT, PPI TTC en euros hors DEEE emportés (non livrés), n'engageant pas Rexel et susceptibles de modification. NC = nous consulter.



# PETITS APPAREILS MÉNAGER

## ASPIRATEURS

### ASPIRATEURS ROBOT

**Miele**

ASPIRATEUR ROBOT Home Vision  
Technologie 3D Smart Navigation  
4 modes de programmation  
2 caméras  
Cartographie de la pièce  
Autonomie 120 minutes  
60 dB(A)  
H. franchissable : 20 mm  
noir obsidien et liseré gris 3,2 Kg Télécommande



niveau sonore	64
utilisation d'un sac à poussière	non
poids (kg)	3.2

MILSCOUTRX2HOMEVISION MIL10673800 DEEE HT 0,83 € PPI TTC 979,99 €

**Miele**

Smart Navigation : cartographie de la pièce (action combinée gyrocapteur et prise de vue au plafond), Nettoyage triple action  
Autonomie non-stop : 120 minutes / 150 m<sup>2</sup> (batterie li-ion)  
Temps de charge : 120 minutes,  
4 programmes de nettoyage  
Départ programmable,  
7 capteurs anti-collision, 3 capteurs anti-chute  
Capacité du réservoir : 0,6 L  
Panneau tactile et télécommande  
Garantie 2 ans pièces, main d'œuvre et solution de retour en atelier  
Réf Rexel MIL9778970



niveau sonore	60 DB
utilisation d'un sac à poussière	non
poids (kg)	2.9

MILSCOUTRX1 MIL9778970 DEEE HT 0,83 € PPI TTC 629,99 €

### ASPIRATEURS A MAINS

**dyson**

Aspirateur à main Dyson V7 Trigger  
L'aspirateur à main le plus puissant.  
Fonctionne avec le moteur numérique Dyson Digital V7  
Produit une puissance d'aspiration élevée  
Technologie Cyclones 2 Tier Radial™  
15 cyclones répartis sur 2 rangées, fonctionnent en parallèle pour accroître le flux d'air et capturer la fine poussière  
Jusqu'à 30 minutes d'autonomie sans perte de puissance et sans perte d'aspiration  
Vidage hygiénique du collecteur - aucun contact avec la poussière  
Vendu avec une mini brosse motorisée, un long suceur et un accessoire combiné  
Garantie 2 ans



Dans la limite des stocks disponibles

utilisation d'un sac à poussière	non
poids (kg)	1.44

DYSV7TRIGGER DYS23271001 DEEE HT 0,25 € PPI TTC 299,00 €

### ASPIRATEURS SANS FILS

**dyson**

Aspirateur Dyson sans fil V8 Absolute  
Libéré du fil. Libéré des contraintes. Aspiration puissante.  
Fonctionne avec le moteur numérique Dyson V8  
Produit une puissance d'aspiration élevée  
Technologie Cyclones 2 Tier Radial™ - 15 cyclones répartis sur 2 rangées, fonctionnent en parallèle pour accroître le flux d'air et capturer la fine poussière  
Jusqu'à 40 minutes d'autonomie sans perte de puissance et sans perte d'aspiration  
Vidage hygiénique du collecteur - aucun contact avec la poussière  
50% plus silencieux que le Dyson V6  
Filtre après moteur : capture les allergènes, rejette un air plus sain. Convient aux personnes souffrant d'allergies  
Vendu avec une brosse motorisée à entraînement direct, une mini brosse motorisée, une brosse passe-partout, un accessoire combiné, un long suceur et une station murale de chargement  
Garantie 2 ans.



Dans la limite des stocks disponibles	
utilisation d'un sac à poussière	non
poids (kg)	2.63

DYSV8ABSOLUTE DYS22729601 DEEE HT 1,00 € PPI TTC 629,00 €

**dyson**

Aspirateur sans fil Dyson Cyclone V10 Absolute  
Dites adieu aux aspirateurs traîneaux.  
Fonctionne avec le moteur numérique Dyson V10  
Produit une puissance d'aspiration élevée  
Jusqu'à 60 minutes d'autonomie sans perte de puissance et sans perte d'aspiration  
3 modes de puissance pour tous les types de sol  
Vidage hygiénique du collecteur - aucun contact avec la poussière  
Filtre après moteur : capture les allergènes, rejette un air plus sain. Convient aux personnes souffrant d'allergies  
Vendu avec une brosse motorisée à entraînement direct, une brosse rouleau doux, une mini brosse motorisée, une mini brosse douce, un accessoire combiné, un long suceur et une station murale de chargement  
Garantie 2 ans  
Dans la limite des stocks disponibles



utilisation d'un sac à poussière	non
poids (kg)	2.68

V10ABSOLUTE DYS22639701 DEEE HT 1,00 € PPI TTC 549,00 €

Caractéristiques techniques, visuels, DEEE unitaire HT, PPI TTC en euros hors DEEE emportés (non livrés), n'engageant pas Rexel et susceptibles de modification. NC = nous consulter.

## ASPIRATEURS

### ASPIRATEURS SANS FILS



**BOSCH**  
Des technologies pour la vie

BOSCH - aspirateur balai multifonction sans fil Unlimited blanc - aspirateur à main intégré - batterie Power For All 18 V lithium-ion - une 2ème batterie Power For All 18V incluse chargeur ultra rapide (inf à 1 heure) - autonomie illimitée brosse motorisée - brosse ameublement 2en1 Suceur radiateur long et flexible - suceur ameublement XL 2 vitesses - Aucun nettoyage manuel du filtre nécessaire. Sans fil et pourtant doté d'une autonomie illimitée grâce à ses 2 batteries interchangeables et son chargeur ultra rapide

Multifonction : nettoyage du sol au plafond, et même jusque dans la voiture.

Haute performance d'aspiration sur tous types de sols grâce à la brosse motorisée et au moteur numérique DigitalSpin

Cartouche filtrante à poussières fines avec membrane Pure Air et filtre hygiénique en sortie d'air. Facile à entretenir grâce au système d'auto-nettoyage rotatif. Aucun nettoyage manuel nécessaire.

poids (kg) 3,5

BOSBS1224 BOSBS1224 DEEE HT 0,83 € PPI TTC 580,00 €



**BOSCH**  
Des technologies pour la vie

Aspirateur balai sans fil Ready'y 2 en 1 Bleu

Performance longue durée grâce aux batteries lithium 18V et son autonomie allant jusqu'à 36 mn. Fonction 2 en 1 : aspirateur à main intégré Grande maniabilité et praticité 2 vitesses Brosse motorisée Bac 400 ml 2 accessoires Tient debout tout seul

poids (kg) 2,1

BOSBBH21830L BOSBBH21830L DEEE HT 0,83 € PPI TTC 199,99 €

### ASPIRATEURS SANS SACS



**dyson**

A

Aspirateur traîneau Dyson Big Ball Multifloor 2 Technologie Cyclones 2 Tier Radial™ : aide à capturer la saleté, la poussière et les allergènes partout dans votre maison. Vidage hygiénique du collecteur - aucun contact avec la poussière

Le seul aspirateur qui se redresse lorsqu'il se renverse grâce à la technologie Big Ball™

Poignée articulée qui pivote dans trois directions et s'articule à 360° pour un meilleur contrôle

Brosse pneumatique qui ajuste automatiquement la semelle de la brosse pour nettoyer tous les types de surface

Vendu avec un petit suceur, un accessoire deux en un et une brosse douce en fibre de carbone

Garantie 5 ans

Dans la limite des stocks disponibles

classe d'efficacité énergétique A  
utilisation d'un sac à poussière non  
poids (kg) 7,9

DYSBIGBALLMULTIFLOOR2 DYS22238101 DEEE HT 1,00 € PPI TTC 429,00 €



**Miele**

A+

Classe énergétique: A+  
Conso annuelle: 21,6 kWh  
Efficacité sur moquette: D  
Efficacité sur sol durs: A  
Qualité d'émission d'air: A  
Niveau sonore: 75dB, Moteur: 550 W  
Coloris: Noir, Tube métal télescopique  
Comfort, Brosse universelle  
3 niveaux de filtration (Pré-filtre conique  
Filtre à particules fines GORE®  
Filtre HEPA AirClean permanent / 99,999% - de filtration selon la norme EN 60312-1)  
Variateur de puissance électronique rotatif / 4 positions  
3 accessoires intégrés (suceur à coussin, suceur plat rangés à l'arrière et brosse à meubles dans le pack)

classe énergétique A+  
consommation d'énergie annuelle moyenne (kWh) 20  
niveau sonore 75 DB  
utilisation d'un sac à poussière non  
poids (kg) 8,5

BLIZZARDCX1ECOLINE MIL110S1370 DEEE HT 0,83 € PPI TTC 299,99 €



**KÄRCHER**

VC 3 aspirateur sans sac équipé de la technologie multi-cyclone et d'un bac à déchets transparent.

Puissance absorbée 700 W - Rayon d'action 7,5 m

Capacité du bac à déchets 0,9 l - Niveau de puissance acoustique 76 dB/A.

Flexible d'aspiration, 1,5 m - Tube télescopique - Buse pour sols combinée commutable - Filtre HEPA 12 (EN 1822:1998)

Position parking pratique - Enrouleur de câble automatique

Buse pour sols - Suceur fentes télescopique - Brosse à poils souples

niveau sonore 76  
utilisation d'un sac à poussière non  
poids (kg) 4,4

KAHI.198-125.0 KAHI1981250 DEEE HT 0,83 € PPI TTC 130,00 €



**BOSCH**  
Des technologies pour la vie

A

BOSCH - GS05 Cleann'n - aspirateur sans sac - violet  
Classe A en efficacité énergétique - Classe A en émission de poussière - Classe D en performance de nettoyage sur tapis  
Classe A en performance de nettoyage sur sols durs - 78 dB  
28 kWh/an - (h)epa 12 lavable - 9m - 1.5L - tube télescopique à crémaillère - brosse universelle - acc. 2en1

classe d'efficacité énergétique A  
utilisation d'un sac à poussière non  
poids (kg) 4,4

BOSBGC05AAA1 BOSBGC05AAA1 DEEE HT 0,83 € PPI TTC 109,99 €

Caractéristiques techniques, visuels, DEEE unitaire HT, PPI TTC en euros hors DEEE emportés (non livrés), n'engageant pas Rexel et susceptibles de modification. NC = nous consulter.

# PETITS APPAREILS MÉNAGER

## ASPIRATEURS

### ASPIRATEURS AVEC SACS



**Miele**

Classe énergétique : A+  
Efficacité sur moquette : C  
Efficacité sur sol durs : B  
Qualité d'émission d'air : A  
Niveau sonore : 68 dB(A)  
Moteur : 550 W  
Coloris : Blanc lotus  
Poignée XXL et EcoComfort  
Tube métal télescopique  
Renfort latéral en caoutchouc (Flexible rotatif 360°, Flexible avec poignée ergonomique)  
Enrouleur de cordon, Double position parking  
Jauge à poussière, 3 roulettes pivotantes à 360°  
3 accessoires clipsés (suceur à coussin, suceur plat, brosse spéciale pour meubles)

consommation d'énergie annuelle moyenne (kWh)	20,5
niveau sonore	68 DB
utilisation d'un sac à poussière	oui
poids (kg)	6,5

MILCOMPACTC2SILENCE MIL10892660 DEEE HT 0,30 € PPI TTC 249,99 €



**BOSCH**  
Des technologies pour la vie

A++

Aspirateur avec sac  
Noir  
Faible consommation d'énergie Classe A++  
Classe A en émission de poussière  
Classe C en performance de nettoyage sur tapis  
Classe A en performance de nettoyage sur sols durs - 75 dB - 16 kWh/an.  
Grande performance  
Rayon d'action de 10m, sac de 4L, 4 roulettes multidirectionnelles / compact  
Filtre (h)epa lavable  
Brosse universelle et brosse parquet

classe énergétique	A++
utilisation d'un sac à poussière	oui

BOS8GL3L312 BOS8GL3L312 DEEE HT 0,83 € PPI TTC 130,00 €

## REPASSAGE

### CENTRE DE REPASSAGE



**BOSCH**  
Des technologies pour la vie

A

Performance d'aspiration en profondeur équivalente à un aspirateur en 2400 W, associée à une faible consommation d'énergie.  
Sac de grande capacité malgré un format compact.  
Moteur innovant "HiSpin" avec pales aérodynamiques et débit d'air fluide et rapide pour une haute performance d'aspiration associée à une faible consommation d'énergie.  
La meilleure classe de performance de nettoyage sur sols durs.  
Filtre hygiénique pour un air en sortie plus propre.  
Atteint une classe B en émission de poussière.

classe d'efficacité énergétique	A
consommation d'énergie annuelle moyenne (kWh)	28
poids (kg)	3,1

BOS8ZGL2A430 BOS8ZGL2A430 DEEE HT 0,83 € PPI TTC 100,00 €



**Miele**

Concept tout-en-1, Display LCD avec texte en clair, Système d'ouverture et de fermeture breveté en 2 temps, Ouverture assistée avec ressort pneumatique, Hauteur de la table réglable de 83 à 102 cm, Vapeur constante : 100g/min 4 bar, Fer à semelle en nid d'abeille pour une répartition optimale de la vapeur, Semelle anti-adhésive amovible, Steamer pour défroissage vertical, Réservoir d'eau amovible 1,25l, Table active avec fonctions soufflerie et aspiration, 2 niveaux de puissance, Table 120 x 40 cm, Rinçage et détartrage automatiques, Sécurités : fonctions Cool-down (refroidissement) et Arrêt automatique  
Dim. ouvert : H 97 x L 148 x P 47 cm  
Dim. replié : H 128 x L 47 x P 37 cm.

modèle	centrale de repassage à vapeur
vapeur intense	oui
citerne	fixe

MILFASHIONMASTERB3847 MIL1054660 DEEE HT 0,83 € PPI TTC 1799,00 €

### CENTRALES VAPEUR



**BOSCH**  
Des technologies pour la vie

Centrale vapeur 2400 watts  
7,0 bars Prohygien  
120g/mn  
500g/mn  
Verrouillage du fer sur le socle  
Réservoir 1,8L amovible  
8 programmes  
Mode Eco - calc'n clean perfect  
Semelle ceranium glissée  
Programme hygiène élimine 99.99% des bactéries  
Défroissage vertical.

débit de vapeur (g/min)	120
-------------------------	-----

BOSTDS8040 BOSTDS8040 DEEE HT 0,83 € PPI TTC 299,99 €



**BOSCH**  
Des technologies pour la vie

Centrale vapeur 2400 watts  
Cuve Haute pression 5,7 bars  
120g/mn  
370g/mn  
Verrouillage du fer sur le socle  
Réservoir 1,5L  
1Temp, mode Eco  
Calc'n clean perfect  
Semelle ceranium  
Défroissage vertical  
Système arrêt automatique

débit de vapeur (g/min)	120
-------------------------	-----

BOSTDS6030 BOSTDS6030 DEEE HT 0,83 € PPI TTC 229,99 €

Caractéristiques techniques, visuels, DEEE unitaire HT, PPI TTC en euros hors DEEE emportés (non livrés), n'engageant pas Rexel et susceptibles de modification. NC = nous consulter.

## REPASSAGE

### FERS A REPASSER



Des technologies pour la vie

Fer à repasser 3000W 3000W  
50-200 gr  
400 ml  
Semelle ceranium glissée  
3 Anticalc, défroissage vertical  
Anti-gouttes  
Fonction SensorSecure  
Système anti-calcaire  
I-Temp température optimale pour tous les textiles  
Grand réservoir transparent 380ml.

3000  
W



capacité de chauffage (W)	3000
poids (kg)	1.92

BOSTDA703021A BOSTDA703021A DEEE HT 0,25 € PPI TTC 109,99 €



Des technologies pour la vie

Puissance : 2300 W  
Débit de vapeur: 35gr/mm  
Fonction pressing : 120 g  
Défroissage vertical  
Débit de vapeur variable (0/1/2)  
Réglage en continu de la température  
Système 3 anti-calc: self-clean + anti-calc + calcn clean



BOSTDA1023010 BOSTDA1023010 DEEE HT 0,25 € PPI TTC 43,00 €

## PRÉPARATION CULINAIRE

### CAFÉ - ROBOT CAFÉ



36 24

Machine à café posable  
Café en grains ou café moulu  
Pression vapeur 15 bars  
Commandes sensibles  
Préparation de 20 boissons  
Préparation de deux boissons identiques simultanément avec la touche One Touch for Two  
Programmation de la quantité de mousse de lait, de lait et de café par tasse, de la température et du degré de mouture  
Réservoir grains 200 g / eau 1,3 l  
Rinçage des conduits et détartrage automatique  
Unité de percolation amovible.



capacité en café (tasses)	2
émulsion de lait	oui
pression de pompage max. (bar)	15
largeur (mm)	240
hauteur (mm)	360
profondeur (mm)	460

MILCM5300NR MIL10770550 DEEE HT 0,20 € PPI TTC 899,99 €



1500  
W

Machine à espresso entièrement automatique. iAroma System.  
1500 watts, 19 bars, 11 programmes, bac à grains 300g + réservoir café moulu, fonction One Touch Cerame Drive  
Aroma double shot, écran tactile 3,7 pouces, nettoyage auto de la pompe à lait, 8 programmes et 6 intensité de café.  
Une touche café duo. AutoMilk Clean : nettoyage à la vapeur entièrement automatique après chaque boisson.  
Accessoires : 1 cuillère à café moulu + bandes test, calc'n'clean réservoir eau : 1,7 L produit Inox + plastique  
Sur Commande



broyeur intégré	oui
capacité du réservoir à grains (g)	300
capacité en café (tasses)	2
système de nettoyage automatique	oui
émulsion de lait	oui
pression de pompage max. (bar)	19
capacité de chauffage (W)	1500

SSMTE655203RW SSMTE655203RW DEEE HT 0,25 € PPI TTC 1299,00 €



Machine à espresso automatique.  
1300 watts, 15 bars, 1 bac à grains 250g + réservoir café moulu  
Ceram Drive, one touch, calc'n'clean  
5 programmes, 3 intensités.  
Broyeur en céramique résistant à l'usure  
Chauffe-eau instantané. Indicateur de détartrage  
Réservoir d'eau amovible pour un remplissage facile  
Buse à lait, bac de récupération et réservoir pour marc lavables au lave vaisselle  
Programme de rinçage automatique lors de la mise hors tension  
Entretien facile et nettoyage rapide avec l'unité de percolation amovible. accessoire : bandes test, milk perfect  
1,4 L face produit : plastique



capacité du réservoir à grains (g)	250
capacité en café (tasses)	2
système de nettoyage automatique	oui
émulsion de lait	oui
pression de pompage max. (bar)	15

SSMTI30A209RW SSMTI30A209RW DEEE HT 0,25 € PPI TTC 699,00 €

Caractéristiques techniques, visuels, DEEE unitaire HT, PPI TTC en euros hors DEEE emportés (non livrés), n'engageant pas Rexel et susceptibles de modification. NC = nous consulter.



# PETITS APPAREILS MÉNAGER

## PRÉPARATION CULINAIRE

### CAFÉ - EXPRESSO

**smeg**  
MADE IN ITALY

30,3 14,9

La machine à café expresso Smeg allie design vintage, fonctionnalité et haute performance. Son système thermoblock permet à l'eau de chauffer rapidement et sa pression de 15 bars garantit un résultat professionnel. Elle peut s'utiliser avec du café moulu ou des dosettes selon le filtre choisi et dispose d'une buse vapeur permettant de réaliser une mousse épaisse pour des cappuccinos crémeux. Très compacte elle trouve facilement sa place dans la cuisine. Porte-filtres, cadre et support tasse en acier inox. Repose tasse en acier. Base Chromée.



capacité en café (tasses)	2
émulsion de lait	oui
pression de pompage max. (bar)	15
largeur (mm)	149
hauteur (mm)	303
profondeur (mm)	330

SMFECF01BLEU SMFECF01BLEU DEEE HT 0,20 € PPI TTC 349,99 €

**magimix**

30 37

EXPRESSO FILTRE AUTO Cafetière expresso 19 bars 2010 W Buse vapeur /eau chaude avec embout special cappuccino Cartouche MAXTRA Réservoir 1,4l Moulu et dosette Auto stop Filtre à eau Brita Dim. H 30 x L 37 x P 24 cm Vous aimez le café, et vous appréciez de pouvoir le boire de manière différente ? Réalisez toutes vos envies avec une seule machine : l'expresso combiné cafetière Magimix 11423 !



capacité en café (tasses)	2
émulsion de lait	oui
pression de pompage max. (bar)	19
largeur (mm)	370
hauteur (mm)	300
profondeur (mm)	240

GMX11423 GMX11423 DEEE HT 0,20 € PPI TTC 301,01 €

**magimix**

EXPRESSO AUTO Espresso automatique 19 bars - 1260 W 2 filtres 1 ou 2 tasses café moulu ou dosettes Buse vapeur / eau chaude avec embout special cappuccino Réservoir 1,8l Moulu et dosette Auto stop Filtre à eau Brita Dim. H 30 x L 25 x P 24 cm.



puissance (W) 1260

GMX011414 GMX11414 DEEE HT 0,20 € PPI TTC 280,93 €

**magimix**

EXPRESSO Espresso manuel 19 bars 1260 W 2 filtres 1 ou 2 tasses café moulu ou dosettes Cappuccino system Réservoir 1,8l Niveau d'eau visible Tasse et plaque chauffe-tasses Filtre à eau Brita Dim. H 30 x L 25 x P 24 cm.



puissance (W) 1260

GMX11411 GMX11411 DEEE HT 0,20 € PPI TTC 200,66 €

### CAFÉ - NESPRESSO

**magimix**

27,70 13

M190 CITIZ Système à capsules Nespresso Pompe 19 bars Thermobloc Ultra Compact (13 cm de large) Insertion ergonomique de la capsules par le dessus avec éjection automatique Poignée et grille repose tasse en Zamac Réservoir amovible 1l Mode économie d'énergie Dosage automatique de l'écoulement (espresso/lungo) Puissance 1260 W - 220-240 V.



capacité en café (tasses)	1
pression de pompage max. (bar)	19
largeur (mm)	130
hauteur (mm)	277
profondeur (mm)	371

GMX11315 GMX11315 DEEE HT 0,20 € PPI TTC 180,60 €

**magimix**

M600 - VERTUO NOIR 3 formats de capsules : mug, café long, espresso - Technologie centrifusion Réservoir d'eau amovible 1.8L Puissance 1260W 220-240V



capacité (l)	1.8
puissance (W)	220-240

GMX011385 GMX11385 DEEE HT 0,20 € PPI TTC 200,00 €

Caractéristiques techniques, visuels, DEEE unitaire HT, PPI TTC en euros hors DEEE exportés (non livrés), n'engageant pas Rexel et susceptibles de modification. NC = nous consulter.



## PRÉPARATION CULINAIRE

### CAFÉ - NESPRESSO



**magimix**

INISSIA Fonctionne avec capsules de café Nespresso  
19 bars  
1260 W  
Montée en T° rapide 25s  
Réservoir amovible 0,7 l  
Programme de détartrage 15 min.  
Touches tactiles et rétro-éclairées.

puissance (W) 1260

GMX11350    GMX11350    DEEE HT 0,20 €    PPI TTC 100,33 €

### CAFÉ - CAFETIÈRE FILTRE



**smeg**

Machine Café Filtre Années 50  
Noir  
Capacité 10 tasses  
Ecran digital LED et horloge  
Panneau de commande intuitif  
Filtre à café réutilisable, facile à utiliser et à nettoyer  
Réservoir d'eau 1,4L avec indicateur de niveau d'eau  
Mise en marche automatique à l'heure indiquée  
Témoin lumineux de détartrage  
Puissance : 1050 W  
Tension / Fréquence : 220 - 240 V / 50-60Hz  
Poids net : 3,4 Kg  
Dimensions : (H x L x P) : 361 x 245 x 256 mm  
Longueur du câble : 1 m



couleur de base noir  
capacité (l) 1,4  
puissance (W) 1050

SMDFCF01BLEU    SMDFCF01BLEU    DEEE HT 0,20 €    PPI TTC 199,99 €

**magimix**

THERMO AUTOMATIQUE Programmable  
Verseuse isotherme  
Double paroi inox incassable  
Capacité 1,2 l  
10-15 tasses  
Résistance inox Montée rapide en température  
Limite les risques d'entartrage  
Système anti-goutte  
Arrêt automatique 15 min après la mise en marche.

puissance (W) 1200

GMX11480    GMX11480    DEEE HT 0,20 €    PPI TTC 150,49 €

**BOSCH**

Des technologies pour la vie

1200 W



Cafetière Filtre 1200W noire  
Capacité 1,25 l soit 10-15 tasses  
Verseuse en verre - Système anti-gouttes  
Arrêt automatique après 20 40 ou 60 min  
Réservoir translucide et amovible avec indication du niveau d'eau, couvercle amovible  
Filtre amovible avec poignée  
Porte-filtre pivotant avec système anti-gouttes Interrupteur marche/arrêt avec témoin lumineux de mise en marche  
Plaque de maintien au chaud  
Logement cordon

capacité de chauffage (W) 1200

BOSTKA6A043    BOSTKA6A043    DEEE HT 0,25 €    PPI TTC 46,00 €

### BOUILLIÈRE THÉIÈRE

**SEVERIN**

Bouilloire en verre eau et thé Deluxe, 3000 W, 1,7l. (eau), 1,5l. (thé), rotative 360DEG, inox/noir, fonction "Easy Tea Select" avec 5 programmes préenregistrés  
Temps et température idéal adapté aux différents types de thé, réglage de température  
Filtre à thé fin en inox  
Niveau de température réglable de 40°C à 100°C en pas de 5°C  
Fonction de maintien au chaud pendant 30 minutes  
Résistance cachée par un fond plat en inox

couleur inox / noir  
puissance (W) 3000  
capacité (l) 1,7

EVEWK3479    EVE3479    DEEE HT 0,25 €    PPI TTC 100,00 €

### BOUILLIÈRES

**BOSCH**

Des technologies pour la vie

26,20 22,6 2400 W



Bouilloire 2400 w  
ComfortLine  
Blanche  
2400 W  
1,7 L  
Base 360°  
Arrêt automatique  
Niveau d'eau visible  
Nettoyage facilité grâce à la grande ouverture  
Interrupteur lumineux marche-arrêt.

largeur (mm) 226  
hauteur (mm) 262  
capacité de chauffage (W) 2400  
profondeur (mm) 165

BOSTWK6A011    BOSTWK6A011    DEEE HT 0,25 €    PPI TTC 40,00 €

Caractéristiques techniques, visuels, DEEE unitaire HT, PPI TTC en euros hors DEEE emportés (non livrés), n'engageant pas Rexel et susceptibles de modification. NC = nous consulter.

# PETITS APPAREILS MÉNAGER

## PRÉPARATION CULINAIRE

### BOUILLOIRES

**smeg**  
made in italy

2400  
W

Bouilloire Années 50  
Structure en acier inox  
Couvercle à ouverture progressive  
Capacité 1,7 litres  
Double visualisation du niveau d'eau (littres - tasses)  
Base détachable avec connexion à 360°  
Arrêt automatique quand l'eau atteint 100°C et en absence d'eau  
Filtre inox à calcaire amovible et lavable  
Éléments chauffants dissimulés  
Range cordon intégré  
Pieds antidérapants  
Logo en relief



capacité de chauffage (W) 2400

SMFKLF03CREU SMFKLF03CREU DEEE HT 0,25 € PPI TTC 149,99 €

### GRILLES PAINS

**magimix**

TOASTER 4 METAL brossé brillant  
Résistance professionnelles interchangeable  
8 degrés de brunissage  
4 fonctions  
2 ou 4 tranches, baguettes, décongélation  
Tiroir ramasse-miettes  
Support viennoiseries  
Éjection automatique du pain.



modèle grille-pain deux tranches  
puissance (W) 1850

GMX11537 GMX11537 DEEE HT 0,25 € PPI TTC 250,84 €

**magimix**

TOASTER VISION 1450 W  
Multifonctions : grille tous pains, baguette, réchauffage et décongélation  
Régulation électronique de la T° de cuisson  
Contrôle visuel  
Portes double parois isolantes  
1 touche = 1 fonction  
Tiroir ramasse-miettes amovible  
Quartz infrarouge.

**smeg**  
made in italy

Grille-pain 4 tranches Années 50  
Structure en acier embouti  
Manette de commande chromée rétro-éclairée 2 fentes extra larges  
Centrage automatique 6 niveaux de brunissement  
3 programmes pré-réglés : réchauffage, décongélation, bagel Tir



puissance (W) 1450

GMX11541 GMX11541 DEEE HT 0,25 € PPI TTC 200,66 €

SMFTSF02PBEU SMFTSF02PBEU DEEE HT 0,25 € PPI TTC 179,99 €

### EXTRACTEUR DE JUS

**smeg**  
made in italy

Extracteur de jus Années 50  
Technologie de pressage lente SST (Slow Squeezing Technology)  
Rotation : 43 tours/min  
Lever de régulation densité du jus  
Cuve à jus en TRITAN capacité 500 ml  
Vis de pressage et raclette rotative en ULTEM R



**magimix**

JUICE EXPERT 3 NOIR / CHROME MAT  
3 Fonctions : Presse-agrumes, Filtre Jus, Extra Press  
Moteur 400 W  
230 V  
Garanti 30 ans  
Plus de 100 recettes



puissance (W) 400

SMFSJF01RDEU SMFSJF01RDEU DEEE HT 0,25 € PPI TTC 569,99 €

GMX18082F GMX18082F DEEE HT 0,25 € PPI TTC 301,01 €

Caractéristiques techniques, visuels, DEEE unitaire HT, PPI TTC en euros hors DEEE expportés (non livrés), n'engageant pas Rexel et susceptibles de modification. NC = nous consulter.

## PRÉPARATION CULINAIRE

### ROBOT CUISEUR

magimix

37 33,5

COOK EXPERT Robot cuiseur multifonction Chromé  
Cuisson induction réglage au degré près  
12 programmes automatiques  
Cuve métal 3,5l avec outil universel, panier vapeur (2 étages)  
batteur à blanc  
Grande cuve (3,6 l) pour toutes les préparations  
Midi cuve conçue pour émincer et râper  
Mini cuve pour les petites préparations  
Moteur professionnel ultra-silencieux  
Accessoires garantis 3 ans - 1700 W  
Balance et livre de plus de 300 recettes  
Sécurité couvercle . Existe en Noir Réf 18903 et Rouge Réf 18904

puissance (W)	1700
évolutif	oui
régulation de puissance continue	oui
système d'agitation	oui
système de coupe	oui
système de mélange	oui
matériau du bol-mélangeur	acier inoxydable
hauteur (mm)	370
largeur (mm)	335
profondeur (mm)	390



GMX18900    GMX18900    DEEE HT 0,25 €    PPI TTC 1 204,01 €

### MULTICUISEUR

BOSCH  
Des technologies pour la vie

30 35,2

Multicouleur AutoCook Pro 1200 W  
cuisson à induction et cuisson sous pression  
Revêtement inox  
50 programmes intelligents  
17 modes de cuisson  
Mode manuel - 2 espaces de sauvegarde  
Départ différé - maintien au chaud  
Température 40-160° réglable par palier de 5°  
Bol revêtement antiadhésif 5L avec poignée  
Livre de +100 recettes - acc. panier friture  
Panier vapeur 2 niveaux  
Réinventer sa cuisine n'a jamais été aussi simple avec le  
cuseur BOSCH MUC88B68FR. Complet, intuitif et pratique,  
ce cuseur permet des plats savoureux et des desserts  
gourmands en toute simplicité.



puissance (W)	1200
hauteur (mm)	300
largeur (mm)	352
profondeur (mm)	400

BOSMUC88B68FR    BOSMUC88B68FR    DEEE HT 0,25 €    PPI TTC 329,99 €

### ROBOTS

magimix

39,5 19

C.S.3200 XL Préparateur culinaire 3200 XL blanc  
Enchaînez les préparations avec trois cuves (de 2,6 , 2,2 et 1,2 l).  
Grande cuve (2,6 l) pour toutes les préparations  
Midi cuve conçue pour émincer et râper  
Mini cuve pour les petites préparations  
Pétrin boulanger - BlenderMix pour cocktails, soupes  
Moteur professionnel ultra-silencieux  
Accessoires garantis 3 ans - 650 W  
Sécurité couvercle . existe en CS4200XL et CS5200XL  
Enchaînez les préparations avec trois cuves (de 2,6 , 2,2 et 1,2 l).

puissance (W)	650
évolutif	oui
régulation de puissance continue	oui
système d'agitation	oui
système de coupe	oui
système de mélange	oui
matériau du bol-mélangeur	plastique
hauteur (mm)	395
largeur (mm)	190
profondeur (mm)	225



GMX18360F    GMX18360F    DEEE HT 0,25 €    PPI TTC 280,94 €

smeg

ROBOT SUR SOCLE, VERT D'EAU

Corps en aluminium coulé vernis  
Base en alliage de zinc vernis  
Lever de contrôle en acier inox  
Bol de 4,8 litres et sa plaque de verrouillage en  
acier inox poli avec poignée ergonomique  
Moteur à transmission directe  
Mouvement planétaire  
Protection surcharge moteur  
Verrouillage commande lorsque la tête est relevée  
10 vitesses, avec mise en marche progressive  
Sortie frontale pour accessoires  
Range cordon intégré, Base antidérapante  
Dimensions externes : Hauteur tête baissée 378 mm/ tête  
relevée 490 mm  
H x L x P 378x402x221 mm  
Accessoires fournis : Fouet à fils en acier inox  
Batteur plat en aluminium  
Crochet pétrisseur en aluminium  
Couvercle en plastique pour bol  
Bol en acier inox de 4,8 litres  
puissance (W)    800



SMFSMF02PGEU    SMFSMF02PGEU    DEEE HT 0,25 €    PPI TTC 449,99 €

BOSCH  
Des technologies pour la vie

800 W

Kitchen machine  
Blanc / gris anthracite  
800W  
4 vitesses + pulse  
Bol mélangeur inox 3.9L  
Fouet mélangeur - fouet batteur - crochet pétrisseur  
blender 1,25 L - presse-agrumes - trousse de rangement des  
accessoires  
Mouvement planétaire 3D



capacité de chauffage (W)    800

BOSMUM50123    BOSMUM50123    DEEE HT 0,25 €    PPI TTC 250,00 €

BOSCH  
Des technologies pour la vie

800 W

Robot multifonction MultiTalent3  
Noir / inox brossé - 800W  
2 vitesses et pulse  
Bol mélangeur 2,3L  
Bol mixeur 1L  
2 disques inox réversibles à râper (fin/épais)  
Batteur à blancs - pétrin - mini hachoir - mini moulin à café -  
Rangement pour accessoires dans le bol



capacité de chauffage (W)    800

BOSMCM3501M    BOSMCM3501M    DEEE HT 0,25 €    PPI TTC 119,99 €

Caractéristiques techniques, visuels, DEEE unitaire HT, PPI TTC en euros hors DEEE exportés (non livrés), n'engageant pas Rexel et susceptibles de modification. NC = nous consulter.

# PETITS APPAREILS MÉNAGER

## PRÉPARATION CULINAIRE

### BLENDER



Blender Années 50 Corps en Alu coulé  
Manette de commande rétro-éclairée  
Bol et du bouchon doseur en Tritan  
Capacité du bol : 1,5 litres  
Réglage vitesse 4 niveaux (maxi 18 000 tours/min)  
3 programmes pré-réglés : glace pilée, smoothie  
Verrouillage commande si surcharge moteur ou bol mal positionné  
Poids net : 3,4 Kg  
Dimensions externes H x L x P : 397x197x163 mm



puissance (W) 800

SMFBLF01CREU SMFBLF01CREU DEEE HT 0,25 € PPI TTC 199,99 €

### MIXEUR PLONGEANT



Esthétique: Années 50  
Couleur du corps: Noir  
Matériau du corps: Plastique  
Matériau pied: Inox  
Matériau lames: Inox  
Couleur poignée postérieure: Gris  
Matériau poigné postérieur: Plastique douche  
Type de logo: En relief  
Couleur logo: Chromé brillant  
Couleur câble d'alimentation: Gris  
Autres couleurs  
Poids brut : 2,05 Kg  
Dimensions Mixeur Plongeant H x L x P : 414x65x65 mm  
Longueur du câble : 1,5 m  
Commande de vitesse rotative  
Bouton ON/OFF - Fonction Turbo



couleur noir  
puissance (W) 700

SMFHBF01BLEU SMFHBF01BLEU DEEE HT 0,25 € PPI TTC 109,99 €



750 W



Mixeur plongeant  
Tout métal  
Pied inox avec 4 lames aiguisées pour des préparations onctueuses et homogènes  
Mini-hachoir grand format (950 ml)  
Fouet inox et Poignée antidérapante au revêtement «Soft-Touch»  
Bol mélangeur avec couvercle  
Revêtement soft-touch.

modèle	mixeur
puissance (W)	750
capacité de chauffage (W)	750
réceptif	plastique
finition de l'ensemble	Oui

BOSMSM87160 BOSMSM87160 DEEE HT 0,25 € PPI TTC 89,99 €

Caractéristiques techniques, visuels, DEEE unitaire HT, PPI TTC en euros hors DEEE emportés (non livrés), n'engageant pas Rexel et susceptibles de modification. NC = nous consulter.





## MULTIMÉDIA



## ÉCRANS LED

OLED / QLED

**SAMSUNG**

B 65"

Ecran QLED 65 pouces, 163 cm, HDR 10+ - QuantumHDR 1500 Full LED / LocalDimming Gold. Un rétroéclairage direct LED associé à la technologie Local Dimming Gold qui permet un contraste plus profond et des détails plus précis. 100 % du volume couleur - Grâce à la technologie Quantum Dots, QuantumHDR 1500 - Quelle que soit la lumière ambiante, profitez de tous les détails de l'image grâce à un contraste incomparable et un pic de luminosité jusqu'à 1500 nits. QuantumProcessor 4K  
Quantum HDR 1500 Full Led Local Dimming Gold Ultra Black Elite Angles de vues infinis Cable Unique (SM) et boîtier One Connect Compatible accroche Murale Ultra fine  
Dimension (sans pied) 1449.5 x 831.2x 61.9  
Dimension (avec pied) 1449.5 x 917.9 x 322.6



classe énergétique	B
diagonale visible de l'écran (pouce)	65
raccordement USB	3
nombre de raccordements HDMI	4
largeur (mm)	1449.5
hauteur (mm)	917.9
profondeur (mm)	61.9

S4GQE65Q85RATXXC S4G3248004 DEEE HT 12,50 € PPI TTC 2 989,99 €

LG  
Life's Good

55"

TV QLED 4K - 65"  
3840\*2160 - Web Server Intégré:  
Smart TV : Web OS 3.5 - Processeur &9 - Picture On Glass  
ACTIVE HDR With Dolby ( HDR 10 & HLG & HDR Dolby& HDR Technicolore)  
Ultra Luminance - Angle de vision - Dolby Atmos



technologie	LED
résolution	autre
diagonale visible de l'écran (pouce)	55
raccordement USB	3
nombre de raccordements HDMI	4
largeur (mm)	1449
hauteur (mm)	910
profondeur (mm)	222

L65OLED65E8PLA L65OLED65E8PLA DEEE HT 12,50 € PPI TTC 4 499,00 €

**Panasonic**

65"

65" - 164 cm Dalle OLED dernière génération  
4K PRO HDR  
Compatible HDR10+/HLG - UHD Premium  
Processeur Studio Colour HXC  
THX 4K Display  
Absolut black filter - design (Art/interior pour un écran d'une finesse et élégance inégalée.)  
Dimensions (sans pied) 1449 x 837x 62 mm  
Dimensions (avec pied) 1449 x 898 x 300 mm



technologie	OLED
résolution	HD Ready
diagonale visible de l'écran (pouce)	65
raccordement USB	3
nombre de raccordements HDMI	4
largeur (mm)	1449
hauteur (mm)	837
profondeur (mm)	62

HCSTX-65FZ800E HCSTX65FZ800E DEEE HT 12,50 € PPI TTC 2 499,00 €

**SAMSUNG**

B

Ecran 55 pouces, 138 cm, Quantum Processor 4K Ultra HD  
Quantum HDR 1000 Local Dimming Silver 4 cotés sans bord

La technologie QLED offre des couleurs encore plus précises, plus réalistes et plus lumineuses. Associée à la technologie Full LED local dimming Silver, les images bénéficient de plus de détails et de contraste.

dimensions (sans pied) 1230.6 x 708.1 x 61.9  
dimensions (avec pied) 1230.6 x 780.2 x 248.3



classe énergétique	B
raccordement USB	4
nombre de raccordements HDMI	2
largeur (mm)	1230.6
hauteur (mm)	780.2
profondeur (mm)	61.9

S4GQE55Q70RATXXC S4G3247997 DEEE HT 12,50 € PPI TTC 1 854,72 €

**Panasonic**

55"

55" - 139 cm - Dalle OLED dernière génération  
4K PRO HDR  
Compatible HDR10+/HLG - UHD Premium  
Processeur Studio Colour HXC  
THX 4K Display  
Absolut black filter  
Design (art/interior pour un écran d'une finesse et élégance inégalées).



Dimensions (sans pied) 1228 x 713 x 62 mm  
Dimensions (avec pied) 1228 x 774 x 300 mm

technologie	OLED
résolution	HD Ready
diagonale visible de l'écran (pouce)	55
raccordement USB	3
nombre de raccordements HDMI	4
largeur (mm)	1228
hauteur (mm)	713
profondeur (mm)	62

HCSTX-55FZ800E HCSTX55FZ800E DEEE HT 12,50 € PPI TTC 1 599,00 €

**SAMSUNG**

A 75"

Ecran 75 pouces, 189 cm, Quantum Processor 4K Ultra HD  
Quantum HDR 1000 Local Dimming Silver 4 cotés sans bord

La technologie QLED offre des couleurs encore plus précises, plus réalistes et plus lumineuses. Associée à la technologie Full LED local dimming Silver, les images bénéficient de plus de détails et de contraste.

dimensions (sans pied) 1675.2 x 960.9 x 62  
dimension (avec pied) 1675.2 x 1048.2 x 359.8



classe énergétique	A
diagonale visible de l'écran (pouce)	75
raccordement USB	2
nombre de raccordements HDMI	4
largeur (mm)	1675.2
hauteur (mm)	1048.2
profondeur (mm)	62

S4GQE75Q70RATXXC S4G3248007 DEEE HT 12,50 € PPI TTC 4 327,20 €

Caractéristiques techniques, visuels, DEEE unitaire HT, PPI TTC en euros hors DEEE emportés (non livrés), n'engageant pas Rexel et susceptibles de modification. NC = nous consulter.

## ÉCRANS LED

ULTRA HD 4K

**Panasonic**

A+ 75"

Ecran 75" – 189 cm  
LED 4K UHD 2200 Hz  
Nouveau processeur intelligent HCX Pro  
Compatibilité HDR10+, Dolby Vision et HLG  
Local Dimming Pro – Dolby Atmos  
Enregistrement USB-HDD  
Sortie Audio 20 W – TV connecté  
Pied central  
Energie A+.

Dimensions (sans pied) 1680 x 966 x 70 mm  
Dimensions (avec pied) 1680 x 1046 x 413mm

classe énergétique	A+
diagonale visible de l'écran (pouce)	75
raccordement USB	3
nombre de raccordements HDMI	4
largeur (mm)	1680
hauteur (mm)	966
profondeur (mm)	70



HCSTX-75GX942E HCSTX75GX942E DEEE HT 12,50 € PPI TTC 2 999,00 €

**SAMSUNG**

A+ 65"

Ecran 65 pouces, 163 cm, 4K UHD, Smart TV, 1900 PQI  
Dalle 10 bits FRC + Control Vocal (BixBy) + pied central

dimensions (sans pied) 1457.5 x 837.3 x 59.7  
dimensions (avec pied) 1457.5 x 922.8 x 378

classe énergétique	A+
diagonale visible de l'écran (pouce)	65
raccordement USB	2
nombre de raccordements HDMI	3
largeur (mm)	1457.7
hauteur (mm)	922.8
profondeur (mm)	59.7



S4GUE65RU740SUXXC S4G3248037 DEEE HT 12,50 € PPI TTC 1 682,40 €

**SAMSUNG**

A+ 65"

Ecran Incurve 65 pouces, 163 cm,  
TV 4K UHD, Smart TV, 1500 PQI  
HDR 10+ Micro Dimming Bluetooth Curved

dimensions (sans pied) 1452.7 x 838.1 x 120.9  
dimensions (avec pied) 1452.7 x 918.1 x 312.8

classe énergétique	A+
diagonale visible de l'écran (pouce)	65
raccordement USB	2
nombre de raccordements HDMI	3
largeur (mm)	1452.7
hauteur (mm)	918.1
profondeur (mm)	120.9



S4GUE65RU7305KXXC S4G3248036 DEEE HT 12,50 € PPI TTC 1 735,20 €

**SAMSUNG**

A+ 65"

Ecran 65 pouces, 163 cm, 4K UHD 65", Smart TV, 1400 PQI  
HDR 10+ Micro Dimming Bluetooth

dimensions (sans pied) 1457.5 x 837.3x 59.7  
dimensions (avec pied) 1457.4 x 917.3 x 312.8

classe énergétique	A+
diagonale visible de l'écran (pouce)	65
raccordement USB	2
nombre de raccordements HDMI	3
largeur (mm)	1547.5
hauteur (mm)	917.3
profondeur (mm)	59.7



S4GUE65RU7105KXXC S4G3248034 DEEE HT 12,50 € PPI TTC 1 434,24 €

**Panasonic**

65"

65" 164 CM  
4K UHD LED  
1600 Hz BMR  
4K Pro  
Local Dimming  
Super Bright Panel  
Suprême Contraste  
HDR10 - HLG - Quad-Core Pro  
Design flexible = 4 positions de pied différentes à moduler  
selon vos envies.

Dimensions (sans pied) 1454 x 840 x 45 mm  
Dimensions (avec pied) 1454 x 915 x 325 mm

Dans la limite des stocks disponibles

résolution	ultra HD
diagonale visible de l'écran (pouce)	65
raccordement USB	3
nombre de raccordements HDMI	3
largeur (mm)	1454
hauteur (mm)	915
profondeur (mm)	45



HCSTX-65FX700E HCSTX65FX700E DEEE HT 12,50 € PPI TTC 899,99 €

**LG**  
L-Panel Guard

65"

TV UHD 4K - 65" 165 cm  
Résolution : 3840\*2160 - 4K Active HDR - Direct Led - Pied  
Central  
Smart TV

résolution	autre
diagonale visible de l'écran (pouce)	65
raccordement USB	2
nombre de raccordements HDMI	3
largeur (mm)	1468
hauteur (mm)	911
profondeur (mm)	311



LG565UK6400PLF LG565UK6400PLF DEEE HT 12,50 € PPI TTC 1 399,00 €

Caractéristiques techniques, visuels, DEEE unitaire HT, PPI TTC en euros hors DEEE emportés (non livrés), n'engageant pas Rexel et susceptibles de modification. NC = nous consulter.

## ÉCRANS LED

ULTRA HD 4K

**Panasonic**

A+ 58"

Ecran 58" - 146 cm  
LED 4K UHD 1600 Hz  
Processeur Studio Colour HCX  
Compatibilité HDR10+, Dolby Vision et HLG  
Local Dimming - Dolby Atmos  
Enregistrement USB-HDD  
Sortie Audio 20 W  
TV connecté  
Pied central  
Energie A+.



Dimensions (sans pied) 1 297 mm x 759 mm x 65 mm  
Dimensions (avec pied) 1 297 mm x 816 mm x 261 mm

classe énergétique	A+
résolution	ultra HD
diagonale visible de l'écran (pouce)	58
raccordement USB	2
nombre de raccords HDMI	3
largeur (mm)	1297
hauteur (mm)	816
profondeur (mm)	65

HCSTX-58GX800E HCSTX58GX800E DEEE HT 12,50 € PPI TTC 999,00 €

**SAMSUNG**

A 55"

Ecran incurvé 55 pouces, 138 cm, 4K UHD, Smart TV, 1500 PPI  
HDR 10+ Micro Dimming Bluetooth Curved



Dimensions (sans pied) 1236x 714 x 104  
Dimensions (avec pieds) 1236 x 793 x 261.3

classe énergétique	A
diagonale visible de l'écran (pouce)	55
raccordement USB	2
nombre de raccords HDMI	3
largeur (mm)	1236
hauteur (mm)	793
profondeur (mm)	104

S4GUE55RU7305KXXC S4G3248028 DEEE HT 12,50 € PPI TTC 1 067,04 €



55"

TV UHD 4K 55"  
139 cm  
Résolution : 3840\*2160  
ACTIVE HDR ( HDR 10 & HLG) Local Dimming Ultra Luminance  
Magic Remote  
Système audio 2.0/20 Watts  
Ultra Surround  
Processeur Quad Cor  
Smart TV



résolution	autre
diagonale visible de l'écran (pouce)	55
raccordement USB	2
nombre de raccords HDMI	3
largeur (mm)	1247
hauteur (mm)	785
profondeur (mm)	259

LG55SUK6400PLF LG55SUK6400PLF DEEE HT 12,50 € PPI TTC 849,00 €



55"

TV UHD 4K - 55 " 139 cm  
Ecran Plat  
Active HDR  
Web OS3.5  
Résolution : 3840\*2160 - 4K Active HDR - Direct Led - Pied  
Central  
Smart TV  
Système audio 2.0/20 Watts  
Ultra Surround  
Processeur Quad Core



résolution	autre
diagonale visible de l'écran (pouce)	55
raccordement USB	2
nombre de raccords HDMI	3
largeur (mm)	1247
hauteur (mm)	785
profondeur (mm)	259

LG55SUK6400PLF LG55SUK6400PLF DEEE HT 12,50 € PPI TTC 849,00 €

**Panasonic**

55"

Ecran 55"  
140 cm  
LED 4K UHD  
Compatible HDR10 et HLG  
Dolby Digital Plus  
Sortie audio 20 W  
TV connecté  
Pied central.



Dimensions sans pied : 1236 x 712 x 56 mm  
Dimensions avec pied : 1236 x 766 x 221 mm

diagonale visible de l'écran (pouce)	55
raccordement USB	2
nombre de raccords HDMI	4
largeur (mm)	1236
hauteur (mm)	766
profondeur (mm)	56

HCSTX-55GX600E HCSTX55GX600E DEEE HT 12,50 € PPI TTC 699,00 €

**SAMSUNG**

A 50"

Ecran 50 pouces, 125 cm, 4K UHD 50", Smart TV, 1400 PPI  
HDR 10+ Micro Dimming Bluetooth



dimensions (sans pied) 1124.8 x 649.6 x 59.1  
dimension (avec pied) 1124.8 x 728.8 x 261.3

classe énergétique	A
diagonale visible de l'écran (pouce)	50
raccordement USB	2
nombre de raccords HDMI	3
largeur (mm)	1124.8
hauteur (mm)	728.8
profondeur (mm)	59.1

S4GUE50RU7105KXXC S4GUE50RU7105KX DEEE HT 12,50 € PPI TTC 859,69 €

Caractéristiques techniques, visuels, DEEE unitaire HT, PPI TTC en euros hors DEEE emportés (non livrés), n'engageant pas Rexel et susceptibles de modification. NC = nous consulter.

## ÉCRANS LED

### ULTRA HD 4K

**Panasonic**

A+ 50"

Ecran 50" - 126 cm  
LED 4K UHD 1600 Hz  
Processeur Studio Colour HCX  
Compatibilité HDR10+, Dolby Vision et HLG  
Local Dimming  
Dolby Atmos  
Enregistrement USB-HDD  
Sortie Audio 20 W  
TV connecté  
Pied central  
Energie A+.  
Dimensions (sans pied) 1120 mm x 651 mm x 62 mm  
Dimensions (avec pied) 1120 mm x 708 mm x 236 mm



classe énergétique	A+
résolution	ultra HD
diagonale visible de l'écran (pouce)	50
raccordement USB	2
nombre de raccordements HDMI	3
largeur (mm)	1120
hauteur (mm)	708
profondeur (mm)	62

HCSTX-50GX800E HCSTX50GX800E DEEE HT 12,50 € PPI TTC 849,00 €

**LG**  
Life's Good

49"

TV UHD 4K 49" 124 cm  
Ecran Plat,  
Active HDR,  
Web OS 3.5,  
Pied Central  
Processeur vidéo Quad Core  
Système audio 2.0 Ultra Surround 20 Watts  
webOS TV  
Processeur Quad Core  
Smart TV  
Entrée AV/composant (partagée)



diagonale visible de l'écran (pouce)	49
raccordement USB	2
nombre de raccordements HDMI	3
largeur (mm)	1110
hauteur (mm)	705
profondeur (mm)	259

LG549UK6470PLC LG549UK6470PLC DEEE HT 8,33 € PPI TTC 749,00 €

**Panasonic**

49"

Ecran 49"  
124 cm  
LED 4K UHD  
Compatible HDR10 et HLG  
Dolby Digital Plus  
Sortie audio 20 W  
TV connecté  
Pied central.  
Dimensions sans pied : 1099 x 633 x 55 mm  
Dimensions avec pied : 1099 x 687 x 221 mm



résolution	ultra HD
diagonale visible de l'écran (pouce)	49
raccordement USB	2
nombre de raccordements HDMI	4
largeur (mm)	1099
hauteur (mm)	687
profondeur (mm)	55

HCSTX-49GX600E HCSTX49GX600E DEEE HT 8,33 € PPI TTC 599,00 €

**SAMSUNG**

A 43"

Ecran 43 pouces, 108 cm, 4K UHD 43"; Smart TV, 2000 PPI  
Dynamic Crystal Color 10 bits suprem dimming télécommande métal

dimensions (sans pied) 970.2 x 563.2 x 58.8  
dimension (avec pied) 970.2 x 648 x 331.8



classe énergétique	A
diagonale visible de l'écran (pouce)	43
raccordement USB	2
nombre de raccordements HDMI	3
largeur (mm)	970.2
hauteur (mm)	648
profondeur (mm)	58.8

S4GUE43RU7475UXXC S4G3248018 DEEE HT 8,33 € PPI TTC 905,76 €

**LG**  
Life's Good

43"

TV UHD 4K 43" 108 cm  
Ecran Plat,  
Active HDR,  
Smart TV  
Web OS 3.5,  
Processeur vidéo Quad Core  
Système audio 2.0 Ultra Surround 20 Watts  
Entrée AV/composant (partagée)  
Pied Central



diagonale visible de l'écran (pouce)	43
raccordement USB	2
nombre de raccordements HDMI	3
largeur (mm)	977
hauteur (mm)	636
profondeur (mm)	224

LG543UK6470PLC LG543UK6470PLC DEEE HT 8,33 € PPI TTC 549,00 €

**Panasonic**

43"

Écran 43"  
109 cm  
LED 4K UHD  
Compatible HDR10 et HLG  
Dolby Digital Plus  
Sortie audio 20 W  
TV connecté  
Pied central.

Dimensions sans pied : 965 x 558 x 56 mm  
Dimensions avec pied : 965 x 612 x 221 mm



résolution	ultra HD
diagonale visible de l'écran (pouce)	43
raccordement USB	2
nombre de raccordements HDMI	4
largeur (mm)	965
hauteur (mm)	612
profondeur (mm)	56

HCSTX-43GX600E HCSTX43GX600E DEEE HT N.C PPI TTC 499,00 €

Caractéristiques techniques, visuels, DEEE unitaire HT, PPI TTC en euros hors DEEE emportés (non livrés), n'engageant pas Rexel et susceptibles de modification. NC = nous consulter.



## ÉCRANS LED

ULTRA HD 4K

**SAMSUNG**

43"

Ecran 43 pouces  
108 cm  
4K UHD 43"  
Smart TV  
1400 PQI  
HDR 10+ Micro Dimming Bluetooth

Dimension sans pied(mm) 970.2 x 563.2 x 58.8  
Dimension avec pied(mm) 970.2 x 636.3 x 210.3



diagonale visible de l'écran (pouce)	43
raccordement USB	2
nombre de raccordements HDMI	3
largeur (mm)	970.2
hauteur (mm)	563.2
profondeur (mm)	58.8

S4GUE43RU710SKXXC S4G3248015 DEEE HT 8,33 € PPI TTC 717,12 €

**LG**  
Life's Good

55"

Super UHD 4K 55"  
Ecran Plat,  
Nano Cell Displau,  
Processeur &7,  
TMI 200Hz,  
Active HDR,  
Pied Centrale,  
Smart TV Web OS 3.5,  
Dolby Atmos  
Système audio 2.0 Dolby Atmos 20 Watts



diagonale visible de l'écran (pouce)	55
raccordement USB	2
nombre de raccordements HDMI	2
largeur (mm)	248,4
hauteur (mm)	1237
profondeur (mm)	794

LG55SSK8100PLA LG55SSK8100PLA DEEE HT 12,50 € PPI TTC 1499,00 €

**SAMSUNG**

82"

Ecran 82 pouces  
207 cm  
4K UHD 82"  
Smart TV  
2500 PQI

Dynamic Crystal Color Dalle 10 bits Dalle 100 Hz UHD Dimming  
Contrast Enhancer

dimension (sans pied) 1838 x 1152.4 x 61.2  
dimension (avec pied) 1838 x 1115.8 x 384.3



diagonale visible de l'écran (pouce)	82
raccordement USB	2
nombre de raccordements HDMI	4
largeur (mm)	1838
hauteur (mm)	1115.8
profondeur (mm)	61.2

S4GUE82RU800SUXXC S4G3248041 DEEE HT 12,50 € PPI TTC 5 250,24 €

**LG**  
Life's Good

75"

TV UHD 4K 75" 189 cm  
Résolution 3840\*2160 Direct LED  
4K  
Active HDR - Direct Led - Pied Central  
Fréquence de balayage 50 Hz  
Processeur vidéo Quad Core  
Système audio 2.0 Ultra Surround 20 Watts  
webOS TV  
Processeur Quad Core  
Entrée AV/composant (partagée)



diagonale visible de l'écran (pouce)	75
raccordement USB	2
nombre de raccordements HDMI	4
largeur (mm)	1693
hauteur (mm)	1048
profondeur (mm)	345

LG575UK6500PLA LG575UK6500PLA DEEE HT 12,50 € PPI TTC 2 499,00 €

**SAMSUNG**

55"

Ecran 55 pouces  
138 cm  
4K UHD  
Smart TV 1400 PQI  
Résolution 3840x2160  
HDR 10+ - 3 HDMI - 2 USB  
Dimensions nettes avec pied (L x H x P)  
1238.6 x 792.8 x 261.3 mm



diagonale visible de l'écran (pouce)	55
raccordement USB	2
nombre de raccordements HDMI	3
largeur (mm)	1238.6
hauteur (mm)	792.8
profondeur (mm)	261.3

S4GUESSRU7175UXXC S4G3248027 DEEE HT 12,50 € PPI TTC 1 035,36 €

**SAMSUNG**

A 55"

Ecran 55 pouces  
138 cm  
4K UHD 55"  
Smart TV  
1400 PQI  
HDR 10+ Micro Dimming Bluetooth



classe énergétique	A
diagonale visible de l'écran (pouce)	55
raccordement USB	2
nombre de raccordements HDMI	3

S4GUESSRU710SKXXC S4G3248026 DEEE HT 12,50 € PPI TTC 1 003,68 €

Caractéristiques techniques, visuels, DEEE unitaire HT, PPI TTC en euros hors DEEE emportés (non livrés), n'engageant pas Rexel et susceptibles de modification. NC = nous consulter.



## ÉCRANS LED

FULL HD



TV FHD 43" 108 cm

Ecran Plat,  
LCD,  
Color Master engine,  
Tuner Satellite  
Dolby Audio  
USB Movie  
2.0ch Speaker



diagonale visible de l'écran (pouce)	43
raccordement USB	1
nombre de raccordements HDMI	2
largeur (mm)	970
hauteur (mm)	569

LG543LK5000PLA LG543LK5000PLA DEEE HT 8,33 € PPI TTC 399,00 €

43"

Panasonic

Écran 40"  
100 cm  
LED FULL HD  
1920x1080, 600 Hz BMR  
Adaptive Backlight Dimming  
Mode Sport et Jeu  
TV Connectée.



Dimensions (sans pied) 902 x 521 x 88 mm  
Dimensions (avec pied) 902 x 561 x 239 mm

technologie	LED
résolution	HD Ready
diagonale visible de l'écran (pouce)	40
raccordement USB	2
nombre de raccordements HDMI	2
largeur (mm)	902
hauteur (mm)	561
profondeur (mm)	88

HCSTX-40FS400E HCSTX40FS400E DEEE HT 8,33 € PPI TTC 379,00 €

40"

Panasonic

Écran 32"  
80 cm  
LED FULL HD  
1920x1080, 600 Hz BMR  
Adaptive Backlight Dimming  
Mode Sport et Jeu  
TV Connectée.



Dimensions (sans pied) 733 x 437 x 69 mm  
Dimensions (avec pied) 733 x 481 x 198 mm

technologie	LED
résolution	HD Ready
diagonale visible de l'écran (pouce)	32
raccordement USB	2
nombre de raccordements HDMI	2
largeur (mm)	733
hauteur (mm)	481
profondeur (mm)	69

HCSTX-32FS400E HCSTX32FS400E DEEE HT 4,17 € PPI TTC 329,00 €

32"



TV FHD 32" 80cm  
Ecran Plat,  
LCD,  
Color Master engine,  
366 x 768 Pixels,  
écran LCD HD  
Système audio 2.0/10Watts  
1 x Triple Tuner (DVB-T2 HD/-C/-S2)



diagonale visible de l'écran (pouce)	32
raccordement USB	1
nombre de raccordements HDMI	2
largeur (mm)	728
hauteur (mm)	475
profondeur (mm)	182

LG532LK500BPLA LG532LK500BPLA DEEE HT 4,17 € PPI TTC 249,00 €

32"

HD

SAMSUNG

Ecran 32 pouces, 82 cm, HD 32", 100 PQI

dimensions (sans pied) 745,4 x 442,2 x 69  
dimensions (avec pied) 745,4 x 466,4 x 150,5



classe énergétique	A
diagonale visible de l'écran (pouce)	32
raccordement USB	1
nombre de raccordements HDMI	2
largeur (mm)	745.4
hauteur (mm)	466.4
profondeur (mm)	69

S4GUE32N400SAWXXC S4G3248012 DEEE HT 4,14 € PPI TTC 377,28 €

A 32"

Caractéristiques techniques, visuels, DEEE unitaire HT, PPI TTC en euros hors DEEE emportés (non livrés), n'engageant pas Rexel et susceptibles de modification. NC = nous consulter.

## SUPPORTS ÉCRANS & VIDÉOPROJECTEURS

### SUPPORTS ÉCRANS MURAUX



ERARD®

STAND IT 400, Support mural sans perçage pour écran 30 à 55" Hauteur maxi : 122 cm, poids maxi supporté 30 kg, structure acier, Vesa de 200 à 400, gestion des câbles intégrée. Existe en plusieurs tailles.

mode de pose	Floor/wall
couleur	blanc
adapté à	téléviseur
hauteur (mm)	122

EAD044640 EAD044640 DEEE HT 0,96 € PPI TTC 240,30 €



ERARD®

FiXIT 400 Support mural fixe, ultra-fin (16mm épaisseur) pour écrans LED de 30" à 55", vesa 200x200 à 400x400, poids maxi supporté : 50 kg

mode de pose	mur
couleur	noir
adapté à	téléviseur

EAD044040 EAD044040 DEEE HT 0,00 € PPI TTC 82,80 €

### COLONNES ET MEUBLES TV



ERARD®

FIT-UP Pied TV de table XL pour écran de 40" à 65", poids supporté : 30 kg

charge max. (kg)	30
hauteur (mm)	800

EAD035310 EAD035310 DEEE HT 0,00 € PPI TTC 128,16 €



ERARD®

FIT-UP Pied TV de table pour écran de 20" à 50", poids supporté : 20 kg

charge max. (kg)	20
hauteur (mm)	610

EAD35300 EAD035300 DEEE HT 0,00 € PPI TTC 84,24 €



ERARD®

NAGA Meuble 1400 carbon-USB-QI Meuble TV de longueur de 1400, avec chargeur USB et Qi (induction) structure en bois et verre

couleur	noir
charge max. (kg)	50
largeur (mm)	1400
hauteur (mm)	450
profondeur (mm)	480
modèle	table télévision/vidéo

EAD037411 EAD037411 DEEE HT 2,50 € PPI TTC 639,00 €



ERARD®

LUX UP 1400 L colonne pour écran TV. Colonne de 140 cm, structure acier, écran jusqu'à 55", poids maxi supporté 30 kg, structure acier. Existe en plusieurs tailles et couleurs.

charge max. (kg)	30
largeur (mm)	935
hauteur (mm)	1400
profondeur (mm)	480

EAD038242 EAD038242 DEEE HT 1,46 € PPI TTC 412,20 €

Caractéristiques techniques, visuels, DEEE unitaire HT, PPI TTC en euros hors DEEE emportés (non livrés), n'engageant pas Rexel et susceptibles de modification. NC = nous consulter.

## SUPPORTS ÉCRANS & VIDÉOPROJECTEURS

### COLONNES ET MEUBLES TV



**ERARD®**

139,4 92,80

WILL 1400 XL Colonne TV mobile. Structure acier, colonne noire, écran jusqu'à 55". Option tablette possible. Existe en plusieurs tailles et couleurs.

charge max. (kg)	50
largeur (mm)	928
hauteur (mm)	1394
profondeur (mm)	510

EAD039050 EAD039050 DEEE HT 1,92 € PPI TTC 594,00 €

## BARRES DE SON

### BARRES DE SON



**Panasonic**

Barre de son 3.1  
376W  
Caisson de basse son fil  
Bluetooth  
USB  
2 sortie HDMI  
Dolby Atmos  
Entrée optique

puissance (W)	376
raccordement USB	oui
raccordement HDMI	oui

HCSSC-HTB700EGK HCSSCHT700EGK DEEE HT 0,42 € PPI TTC 599,00 €

**SAMSUNG**

Barre de son 9 hauts parleurs 3.0 Caisson de basse intégré  
Techno de distorsion Cancelling 6 modes sonores  
Surround sound Expansion  
Expérience intégralement sans fil  
Connexion sans fil wi-fi  
Accroche murale et câble unique



S4GHW-MS650/ZF S4GHWMS650ZF DEEE HT 12,50 € PPI TTC 449,00 €

**Panasonic**

Barre de son 2.1  
240W  
Caisson de basse son fil  
Bluetooth  
USB  
Sortie HDMI



puissance (W)	240
raccordement USB	oui
raccordement HDMI	oui

HCSSC-HTB510EGK HCSSCHT510EGK DEEE HT 0,42 € PPI TTC 329,00 €

**SAMSUNG**

Barre de son 2.1  
caisson sans fil  
Mode Gaming  
Puissance 200 W.  
Connexions : Bluetooth sans fil  
Surround Sound Expansion  
Basses puissantes  
Design Épuré  
Coloris noir carbone  
Son optimisé pour tous les contenus



S4GHW-R450/ZF S4GHW450ZF DEEE HT 12,50 € PPI TTC 298,80 €

**Panasonic**

Barre de son avec caisson de basse sans fil  
Format Ultra compact  
Design tout en un  
Puissance 120 W (RMS)  
compatible Dolby Digital et DTS Digital  
Connectivité Bluetooth  
Connectivité Optique et HDMI  
Entree USB



raccordement USB	oui
------------------	-----

HCSSC-HTB250EGK HCSSCHT250EGK DEEE HT 0,42 € PPI TTC 199,00 €

Caractéristiques techniques, visuels, DEEE unitaire HT, PPI TTC en euros hors DEEE emportés (non livrés), n'engageant pas Rexel et susceptibles de modification. NC = nous consulter.

## BARRES DE SON

### BARRES DE SON



#### Panasonic

Barre de son bluetooth  
Format Ultra compact  
Design tout en un  
Puissance 80 W (RMS)  
Compatible Dolby Digital et DTS Digital  
Connectivité Bluetooth  
Connectivité Optique et HDMI  
Entree USB

raccordement USB oui  
raccordement HDMI oui

HCSSC-HTB200EGK HCSSCHTB200EGK DEEE HT 0,42 € PPI TTC 129,00 €

## LECTEURS/ENREGISTEURS DVD

### BLU-RAY



#### Panasonic

Graveur/Enregistreur/Lecteur Blu-ray Tuner TNT HD et upscale 4K, Disque dur 1 To

HCSDMRBWT850EC HCSDMRBWT850EC DEEE HT 0,42 € PPI TTC 744,00 €



#### Panasonic

Enregistreur/ Lecteur Blu-ray  
Double Tuner TNT HD  
Enregistrement disque dur de 250 Go  
Conversion 2K/4K (Ultra HD)  
Multiples Entrées/Sorties  
Miracast  
VOD  
Internet@TV (Apps)  
Explorateur web  
DLNA (client/serveur)  
Port de carte SD et USB  
WiFi Intégré

HCSDMRPWT35EC9 HCS3030297 DEEE HT 0,42 € PPI TTC 429,00 €



Lecteur Blu-Ray 4K  
Multi HDR  
HDMI  
Streaming 4K

LG5UP970 LG5UP970 DEEE HT 0,42 € PPI TTC 349,00 €



#### Panasonic

Lecteur Blu-Ray 3D FULL HD UPSCALING - JPEG 4K permet la lecture de vos photos en Ultra HD

HCSDMP-BDT180EF HCSDMPBDT180EF DEEE HT 0,42 € PPI TTC 99,00 €



Lecteur Blu-Ray 3D  
Private Sound Mode : Envoyez le son de votre lecteur Blu-Ray sur votre appareil mobile  
Application LG AV Remote : Commandez votre lecteur directement depuis votre smartphone  
Compatible Multiroom - Diffusez la musique de vos CD Audio sur vos enceintes LG MusicFlow  
Résolution : 1080p24 / 60Hz

LG5BP450 LG5BP450 DEEE HT 0,42 € PPI TTC 99,00 €

Caractéristiques techniques, visuels, DEEE unitaire HT, PPI TTC en euros hors DEEE emportés (non livrés), n'engageant pas Rexel et susceptibles de modification. NC = nous consulter.

## LECTEURS/ENREGISTEURS DVD

### BLU-RAY



#### Panasonic

Lecteur Blu-ray Disc 2D : Une image irréprochable en Blu-ray comme en DVD  
 VOD HD, Internet@TV (Apps), DLNA : Accédez au meilleur de la connectivité  
 Port USB : Connectez votre clé USB ou votre disque dur (XVID, MKV, AVCHD, ALAC, DSD, MP3, FLAC)  
 Design & Eco : un design compact et une faible consommation d'énergie

nombre de raccords USB 1

HCSDMP-BD84EG-K	HCSDMPBD84EGK	DEEE HT 0,42 €	PPI TTC 89,00 €
-----------------	---------------	----------------	-----------------

## MICRO CHAINES

### MICRO CHAINES



#### Panasonic

Radio FM  
 Port USB (lecture MP3)  
 Fixation Murale  
 40W  
 Design élégant tout-en-un  
 Lecteur CD  
 Bluetooth

couleur Bluetooth noir oui

HCSSC-HC395EG-K	HCSSCHC395EGK	DEEE HT 1,67 €	PPI TTC 199,00 €
-----------------	---------------	----------------	------------------



#### Panasonic

Micro chaîne connectée Bluetooth  
 40W  
 Port USB (lecture MP3)  
 Bluetooth Re-Master  
 Radio FM  
 Lecteur CD

couleur Bluetooth noir oui

HCSSC-PM600EG-K	HCSSCPM600EGK	DEEE HT 1,67 €	PPI TTC 149,00 €
-----------------	---------------	----------------	------------------



#### Panasonic

Micro chaîne connectée Bluetooth  
 20W  
 Port USB (lecture MP3)  
 Radio FM-Lecteur CD

couleur Bluetooth argent métallique oui

HCSSC-PM250EF-S	HCSSCPM250EFS	DEEE HT 1,67 €	PPI TTC 99,00 €
-----------------	---------------	----------------	-----------------

## APPAREILS PHOTOS

### APPAREILS PHOTOS



#### Panasonic

Capteur MOS 16 Mpix  
 Zoom 20 x 24-480 mm  
 Stabilisation Power O.I.S  
 Objectif LUMIX DC Vario  
 Vidéo full HD 1080i 25 images/seconde  
 Ecran 3 pouces orientable à 180°  
 Wi-Fi  
 Modes créatifs Autoportrait

couleur noir  
 nombre de mégapixels 16  
 fonction d'images en rafale oui  
 stabilisateur d'image optique  
 zoom optique 12  
 support de mémoire carte SD

HCSDMC-TZ57EF-K	HCSDMCTZ57EFK	DEEE HT 0,08 €	PPI TTC 199,00 €
-----------------	---------------	----------------	------------------



#### Panasonic

Capteur CCD 16 Mpix  
 Zoom 12 x 24-288 mm  
 Stabilisation optique  
 Ecran 2,7" orientable à 180°  
 Vidéo HD  
 WiFi  
 Modes créatifs autoportrait  
 Panorama automatique  
 Correction yeux rouges  
 Wifi

couleur noir  
 nombre de mégapixels 16  
 fonction d'images en rafale oui  
 stabilisateur d'image optique  
 zoom optique 12  
 support de mémoire carte SD

HCSDMC-SZ10EF-K	HCSDMCSZ10EFK	DEEE HT 0,08 €	PPI TTC 149,00 €
-----------------	---------------	----------------	------------------

Caractéristiques techniques, visuels, DEEE unitaire HT, PPI TTC en euros hors DEEE emportés (non livrés), n'engageant pas Rexel et susceptibles de modification. NC = nous consulter.



ERARD,  
DES PRODUITS  
CONÇUS AUSSI POUR  
LES INSTALLATEURS



**ERARD®**

ACCESSOIRES ESSENTIELS  
POUR MATÉRIELS AUDIO VIDÉO

Depuis 1961, ERARD imagine, développe et fabrique des accessoires audiovisuels (système de fixation pour antennes, supports et meubles TV, connectique audio-vidéo et réseau...). Notre ambition est de vous proposer des produits innovants, d'une qualité irréprochable et simples à installer.

En choisissant un produit ERARD, vous bénéficiez du savoir-faire et de l'assistance d'un industriel français. C'est aussi pour vous l'assurance de donner pleine et entière satisfaction à vos clients.

**Cordons grandes longueurs**  
**Boîtiers audio-vidéo professionnels**  
**Supports TV**  
**Meubles TV**  
**Fixation d'antennes**

**SUPPORTS ET CONNECTIQUES AUDIOVISUEL**

# SUPPORTS ET CONNECTIQUES AUDIOVISUEL

## SUPPORTS ÉCRANS & VIDÉOPROJECTEURS

### SUPPORTS ÉCRANS MURAUX

ERARD®

EXO 400TW3 Support mural incli et orientable deport 538mm  
2 bras pour écran de 30" à 55", vesa 200 à 400x400, poids supporté : 25kg, structure aluminium



mode de pose	mur
couleur	noir
adapté à	téléviseur

EAD48340      EAD048340      DEEE HT 0,00 €      PPI TTC 172,26 €

ERARD®

EXO 400TW2 Support mural incli et orientable deport 325mm  
1 bras pour écran de 30" à 55", vesa 200 à 400x400, poids supporté : 25kg, structure aluminium



mode de pose	mur
couleur	noir
adapté à	téléviseur

EAD048240      EAD048240      DEEE HT 0,00 €      PPI TTC 137,52 €

ERARD®

EXO 200TW3 Support mural incli et orientable deport 410mm  
2 bras pour écran de 15" à 37", vesa 50 à 200x200, poids supporté : 15kg, structure aluminium



mode de pose	mur
couleur	noir
adapté à	téléviseur

EAD048320      EAD048320      DEEE HT 0,00 €      PPI TTC 106,20 €

ERARD®

APPLIK  
Support mural universel inclinable pour écran grande taille (30" à 90"), poids maxi supporté : 70 kg, système anti décrochement inclus.



mode de pose	mur
couleur	noir
adapté à	téléviseur

EAD2531      EAD002531      DEEE HT 0,00 €      PPI TTC 95,40 €

ERARD®

APPLIK  
Support mural universel fixe pour écran grande taille (30" à 90"), poids maxi supporté : 80 kg, épaisseur du support 25 mm



mode de pose	mur
couleur	noir
adapté à	téléviseur

EAD2530.000      EAD002530      DEEE HT 0,00 €      PPI TTC 75,60 €

ERARD®

CLIFF 200 Twist 90° support mural Inclinaible et orientable pour écran de 19" à 32", vesa 75x75 à 200x200, poids maxi supporté : 30 kg. Structure acier, déport jusqu'à 255 mm



mode de pose	mur
couleur	gris
adapté à	téléviseur

EAD043420      EAD043420      DEEE HT 0,00 €      PPI TTC 71,46 €

Caractéristiques techniques, visuels, DEEE unitaire HT, PPI TTC en euros hors DEEE emportés (non livrés), n'engageant pas Rexel et susceptibles de modification. NC = nous consulter.

# SUPPORTS ET CONNECTIQUES AUDIOVISUEL

## SUPPORTS ÉCRANS & VIDÉOPROJECTEURS

### SUPPORTS ÉCRANS MURAUX

ERARD®

CLIFF 200 Twist 45° support mural Inclinaison et orientable pour écran de 19" à 32", vesa 75x75 à 200x200, poids maxi supporté : 30 kg. Structure acier  
Support mural inclinable et orientable pour écran de 19" à 32", vesa 75x75 à 200x200, poids maxi supporté : 30 kg.



mode de pose	mur
couleur	noir
adapté à	téléviseur

EAD043320    EAD043320    DEEE HT 0,00 €    PPI TTC 51,12 €

ERARD®

CLIFF 100 Twist 45° support mural inclinable et orientable pour écran de 15" à 23", vesa de 75 à 100x100.



mode de pose	mur
couleur	gris
adapté à	téléviseur

EAD0043310    EAD043310    DEEE HT 0,00 €    PPI TTC 41,58 €

ERARD®

CLIFF 100 Fixe support mural Fixe pour écran de 15" à 23", vesa 75x75 à 100x100, poids maxi supporté : 15 kg. Structure acier



mode de pose	mur
couleur	gris
adapté à	téléviseur

EAD43010    EAD043010    DEEE HT 0,00 €    PPI TTC 15,66 €

### SUPPORT ÉCRAN PLAFOND

ERARD®

APPLIK support plafond inclinable et orientable pour écrans moyenne taille



mode de pose	plafond
couleur	gris
adapté à	téléviseur
hauteur (mm)	1050

EAD049540    EAD049540    DEEE HT 0,00 €    PPI TTC 155,70 €

ERARD®

Support plafond pour écrans plats jusqu'à 32" Inclinaison et orientable, vesa 100X100 et 200 X200 - pour écrans de 19" à 32", poids maxi supporté 25 kg, structure acier



mode de pose	plafond
couleur	gris
adapté à	téléviseur
hauteur (mm)	1050

EAD2405    EAD002405    DEEE HT 0,00 €    PPI TTC 84,24 €

### SUPPORT PLAFONDS POUR VIDÉOPROJECTEURS

ERARD®

SQUARE Support vidéoprojecteur plafond avec attaches réglables en hauteur de 54 à 121 cm, structure acier, rotation à 360°, gestion des câbles



mode de pose	plafond
couleur	gris
adapté à	projecteur
hauteur (mm)	1210

EAD2431    EAD002431    DEEE HT 0,00 €    PPI TTC 216,00 €

Caractéristiques techniques, visuels, DEEE unitaire HT, PPI TTC en euros hors DEEE emportés (non livrés), n'engageant pas Rexel et susceptibles de modification. NC = nous consulter.

# SUPPORTS ET CONNECTIQUES AUDIOVISUEL

## SUPPORTS ÉCRANS & VIDÉOPROJECTEURS

### SUPPORT PLAFONDS POUR VIDÉOPROJECTEURS



ERARD®

Support vidéoprojecteur plafond réglable de 65 à 85 cm  
Blanc

mode de pose	plafond
couleur	blanc
type d'accessoire	support de plafond/montage

EAD049401    EAD049401    DEEE HT 0,00 €    PPI TTC 142,20 €

## CÂBLES

### RÉCEPTION TV - TNT



ERARD®

Cordon TV 9,52mm Mâle / RJ45 Mâle VDI Actif - 2 m

application	autre
finition raccordement 2	prise
finition raccordement 1	prise
longueur (mm)	2
blindé	Non
impédance raccordement 2 (Ohm)	75
impédance raccordement 1 (Ohm)	100
raccordement 2	RJ45 8(8)
raccordement 1	F

EAD04981    EAD4981    DEEE HT 0,02 €    PPI TTC 17,70 €

ERARD®

Cordon Balun Prise "F" / RJ45 - 30 cm



application	autre
finition raccordement 2	prise
finition raccordement 1	prise
longueur (mm)	0.3
blindé	Non
impédance raccordement 2 (Ohm)	75
impédance raccordement 1 (Ohm)	100
raccordement 2	RJ45 8(8)
raccordement 1	F

EAD005479    EAD5479    DEEE HT 0,02 €    PPI TTC 11,47 €

ERARD®

Cordon TV 9,52mm  
19 vatic - 5m  
Mâle / Femelle - 5m  
+ Adaptateur 9.52 mâle/mâle  
Connecteurs plaqués OR blindage renforcé



couleur	blanc
blindage	doublement blindé
type de câble	câble d'antenne
longueur (m)	5

EAD4633    EAD4633    DEEE HT 0,02 €    PPI TTC 10,10 €

ERARD®

Cordon TV 9,52mm  
19 vatic - 2m  
Mâle / Femelle  
2m + Adaptateur 9.52 mâle/mâle  
Connecteurs plaqués OR blindage renforcé



couleur	blanc
blindage	doublement blindé
type de câble	câble d'antenne
longueur (m)	2

EAD4631    EAD4631    DEEE HT 0,02 €    PPI TTC 7,09 €

ERARD®

Cordon TV 9,52mm  
3C2V Mâle / Femelle  
2m + Adaptateur 9.52 mâle/mâle



couleur	blanc
type de câble	câble d'antenne
longueur (m)	2

EAD4510    EAD4510    DEEE HT 0,02 €    PPI TTC 3,08 €

Caractéristiques techniques, visuels, DEEE unitaire HT, PPI TTC en euros hors DEEE emportés (non livrés), n'engageant pas Rexel et susceptibles de modification. NC = nous consulter.

# SUPPORTS ET CONNECTIQUES AUDIOVISUEL

## CÂBLES

### CORDONS HDMI FLEX

#### ERARD®

Cordon HDMI 1.4 Flex, 4K - 20m  
Type A Mâle / Mâle  
Gaine ultra flexible - 20m  
connecteurs plaqués OR blindage renforcé



finition raccordement 1	prise
finition raccordement 2	jack
type de connecteur raccordement 1	HDMI
type de connecteur raccordement 2	HDMI
longueur (m)	20

EAD726835      EAD726835      DEEE HT 0,02 €      PPI TTC 149,65 €

#### ERARD®

Cordon HDMI 1.4 Flex, 4K - 15m  
Type A Mâle / Mâle  
Gaine ultra flexible  
15m  
Connecteurs plaqués OR blindage renforcé



finition raccordement 1	prise
finition raccordement 2	jack
type de connecteur raccordement 1	HDMI
type de connecteur raccordement 2	HDMI
longueur (m)	15

EAD726834      EAD726834      DEEE HT 0,02 €      PPI TTC 81,20 €

#### ERARD®

Cordon HDMI 1.4 Flex, 4K  
10m Type A Mâle / Mâle  
Gaine ultra flexible  
10m  
Connecteurs plaqués OR blindage renforcé



finition raccordement 1	prise
finition raccordement 2	jack
type de connecteur raccordement 1	HDMI
type de connecteur raccordement 2	HDMI
longueur (m)	10

EAD726833      EAD726833      DEEE HT 0,02 €      PPI TTC 49,49 €

#### ERARD®

Cordon HDMI 1.4 Flex, 4K - 5m  
Type A Mâle / Mâle  
Gaine ultra flexible - 5m  
Connecteurs plaqués OR blindage renforcé



finition raccordement 1	prise
finition raccordement 2	jack
type de connecteur raccordement 1	HDMI
type de connecteur raccordement 2	HDMI
longueur (m)	5

EAD726832      EAD726832      DEEE HT 0,02 €      PPI TTC 28,18 €

#### ERARD®

Cordon HDMI 1.4 Flex, 4K  
3m Type A Mâle / Mâle  
Gaine ultra flexible  
3m  
Connecteurs plaqués OR blindage renforcé



finition raccordement 1	prise
finition raccordement 2	jack
type de connecteur raccordement 1	HDMI
type de connecteur raccordement 2	HDMI
longueur (m)	3

EAD726831      EAD726831      DEEE HT 0,02 €      PPI TTC 19,21 €

#### ERARD®

Cordon HDMI 1.4 Flex, 4K - 2m  
Type A Mâle / Mâle  
Gaine ultra flexible - 2m  
Connecteurs plaqués OR blindage renforcé



finition raccordement 1	prise
finition raccordement 2	jack
type de connecteur raccordement 1	HDMI
type de connecteur raccordement 2	HDMI
longueur (m)	2

EAD726830      EAD726830      DEEE HT 0,02 €      PPI TTC 14,64 €

Caractéristiques techniques, visuels, DEEE unitaire HT, PPI TTC en euros hors DEEE emportés (non livrés), n'engageant pas Rexel et susceptibles de modification. NC = nous consulter.




# SUPPORTS ET CONNECTIQUES AUDIOVISUEL

## CÂBLES

### CORDONS HDMI FLEX INTEGRATION PRO

**ERARD®**

KIT HDMI FLEX INTEGRATION  
UHD 4K  
10m  
Existe en 20m ref EAD726845  
Existe en 15m ref EAD726844




finition raccordement 1	prise
finition raccordement 2	prise
type de connecteur raccordement 1	HDMI
type de connecteur raccordement 2	HDMI
longueur (m)	10

EAD726843      EAD726843      DEEE HT 0,02 €      PPI TTC 92,70 €

**ERARD®**

KIT HDMI FLEX INTEGRATION  
UHD 4K  
5m



finition raccordement 1	prise
finition raccordement 2	prise
type de connecteur raccordement 1	HDMI
type de connecteur raccordement 2	HDMI
longueur (m)	5

EAD726842      EAD726842      DEEE HT 0,02 €      PPI TTC 62,92 €

### CORDONS HDMI

**ERARD®**

Cordon HDMI 1.4 3D - 20m  
Ultra HD 4K HIGH SPEED WITH ETHERNET  
Type A Mâle / Mâle  
Perform - PRIVILEGE - 20m



finition raccordement 1	prise
finition raccordement 2	jack
type de connecteur raccordement 1	HDMI
type de connecteur raccordement 2	HDMI
longueur (m)	20

EAD7855      EAD7855      DEEE HT 0,02 €      PPI TTC 133,52 €

**ERARD®**

Cordon HDMI 1.4 3D - 15m  
Ultra HD 4K HIGH SPEED WITH ETHERNET  
Type A Mâle / Mâle  
Perform - PRIVILEGE - 15m



finition raccordement 1	prise
finition raccordement 2	jack
type de connecteur raccordement 1	HDMI
type de connecteur raccordement 2	HDMI
longueur (m)	15

EAD7854      EAD7854      DEEE HT 0,02 €      PPI TTC 69,90 €

**ERARD®**

Cordon HDMI 1.4 3D - 10m  
Ultra HD 4K HIGH SPEED WITH ETHERNET  
Type A Mâle / Mâle  
Perform - PRIVILEGE - 10m



finition raccordement 1	prise
finition raccordement 2	jack
type de connecteur raccordement 1	HDMI
type de connecteur raccordement 2	HDMI
longueur (m)	10

EAD7883      EAD7883      DEEE HT 0,02 €      PPI TTC 39,62 €

**ERARD®**

Cordon HDMI 1.4 3D - 5m  
Ultra HD 4K HIGH SPEED WITH ETHERNET  
Type A Mâle / Mâle  
Perform - PRIVILEGE - 5m



finition raccordement 1	prise
finition raccordement 2	jack
type de connecteur raccordement 1	HDMI
type de connecteur raccordement 2	HDMI
longueur (m)	5

EAD7882      EAD7882      DEEE HT 0,02 €      PPI TTC 22,30 €

Caractéristiques techniques, visuels, DEEE unitaire HT, PPI TTC en euros hors DEEE emportés (non livrés), n'engageant pas Rexel et susceptibles de modification. NC = nous consulter.

# SUPPORTS ET CONNECTIQUES AUDIOVISUEL

## CÂBLES

### CORDONS HDMI

**ERARD®**

Cordon HDMI ULTRA SOUPLE - UHD 4K - 2m



finition raccordement 1	prise
finition raccordement 2	jack
type de connecteur raccordement 1	HDMI
type de connecteur raccordement 2	HDMI
longueur (m)	2

**EAD7874**      **EAD7874**      DEEE HT 0,02 €      PPI TTC 21,71 €

**ERARD®**

Cordon HDMI 1.4 3D - 3m  
Ultra HD 4K HIGH SPEED WITH ETHERNET  
Type A Mâle / Mâle  
Perform - PRIVILEGE - 3m



finition raccordement 1	prise
finition raccordement 2	jack
type de connecteur raccordement 1	HDMI
type de connecteur raccordement 2	HDMI
longueur (m)	3

**EAD7881**      **EAD7881**      DEEE HT 0,02 €      PPI TTC 16,15 €

**ERARD®**

Cordon HDMI Coudé Latéral à 90°  
UHD 4K  
2m



finition raccordement 1	prise
finition raccordement 2	jack
type de connecteur raccordement 1	HDMI
type de connecteur raccordement 2	HDMI
longueur (m)	2

**EAD007892**      **EAD7892**      DEEE HT 0,02 €      PPI TTC 15,34 €

**ERARD®**

Cordon HDMI 1.4 3D - 2m  
Ultra HD 4K HIGH SPEED WITH ETHERNET  
Type A Mâle / Mâle  
Perform- PRIVILEGE - 2m



finition raccordement 1	prise
finition raccordement 2	jack
type de connecteur raccordement 1	HDMI
type de connecteur raccordement 2	HDMI
longueur (m)	2

**EAD007880**      **EAD7880**      DEEE HT 0,02 €      PPI TTC 11,60 €

### CORDONS HDMI INTEGRATION PRO

**ERARD®**

Cordon HDMI 1.4 3D  
1,2m Ultra HD 4K HIGH SPEED WITH ETHERNET  
Type A Mâle / Mâle  
Perform- 1,2m



finition raccordement 1	prise
finition raccordement 2	jack
type de connecteur raccordement 1	HDMI
type de connecteur raccordement 2	HDMI
longueur (m)	1,2

**EAD7879**      **EAD7879**      DEEE HT 0,02 €      PPI TTC 10,33 €

**ERARD®**

Cable HDMI 1.4  
24AWG  
Bobine de 100m Full HD 1080p 24AWG  
Diam.11 mm +/- 0,15mm



finition raccordement 1	prise
type de connecteur raccordement 1	HDMI
type de connecteur raccordement 2	HDMI
longueur (m)	100

**EAD7885**      **EAD7885**      DEEE HT 0,02 €      PPI TTC 762,59 €

Caractéristiques techniques, visuels, DEEE unitaire HT, PPI TTC en euros hors DEEE emportés (non livrés), n'engageant pas Rexel et susceptibles de modification. NC = nous consulter.

# SUPPORTS ET CONNECTIQUES AUDIOVISUEL

## CÂBLES

### CORDONS HDMI INTEGRATION PRO

ERARD®

PLASTRON HDMI BORNIER A VIS 45 x 45 mm  
Monté dans nos ateliers en France sur obturateur LEGRAND



couleur blanc

EAD2801 EAD2801 DEEE HT 0,02 € PPI TTC 61,52 €

### CORDONS HDMI AMPLIFIÉS

ERARD®

Cordon HDMI FLEX Amplifié  
UHD 4K  
35m



finition raccordement 1	prise
finition raccordement 2	jack
type de connecteur raccordement 1	HDMI
type de connecteur raccordement 2	HDMI
longueur (m)	35

EAD726838 EAD726838 DEEE HT 0,08 € PPI TTC 322,20 €

ERARD®

Cordon HDMI FLEX Amplifié  
UHD 4K  
30m



finition raccordement 1	prise
finition raccordement 2	jack
type de connecteur raccordement 1	HDMI
type de connecteur raccordement 2	HDMI
longueur (m)	30

EAD726837 EAD726837 DEEE HT 0,08 € PPI TTC 302,40 €

ERARD®

Cordon HDMI FLEX Amplifié  
UHD 4K  
25m



finition raccordement 1	prise
finition raccordement 2	jack
type de connecteur raccordement 1	HDMI
type de connecteur raccordement 2	HDMI
longueur (m)	25

EAD726836 EAD726836 DEEE HT 0,08 € PPI TTC 273,60 €

ERARD®

HDMI 2.0b  
CERTIFICATION PREMIUM  
PRISES ALU  
4m50



finition raccordement 1	prise
finition raccordement 2	prise
type de connecteur raccordement 1	HDMI
type de connecteur raccordement 2	HDMI
longueur (m)	4,5

EAD726852 EAD726852 DEEE HT 0,02 € PPI TTC 31,50 €

ERARD®

HDMI 2.0b  
CERTIFICATION PREMIUM  
PRISES ALU  
2m



finition raccordement 1	prise
finition raccordement 2	prise
type de connecteur raccordement 1	HDMI
type de connecteur raccordement 2	HDMI
longueur (m)	2

EAD726850 EAD726850 DEEE HT 0,02 € PPI TTC 15,30 €

Caractéristiques techniques, visuels, DEEE unitaire HT, PPI TTC en euros hors DEEE emportés (non livrés), n'engageant pas Rexel et susceptibles de modification. NC = nous consulter.

# SUPPORTS ET CONNECTIQUES AUDIOVISUEL

## CÂBLES

### CÂBLES AUDIO - JACK

**ERARD®**

Rallonge Jack 3,5 mm - 10m  
Jack 3,5 mm Mâle / Jack 3,5mm  
Femelle



finition raccordement 1	prise
finition raccordement 2	prise
type de connecteur raccordement 1	jack 3,5 mm
type de connecteur raccordement 2	jack 3,5 mm
longueur (m)	10

**EAD1421**      **EAD1421**      **DEEE HT 0,02 €**      **PPI TTC 13,69 €**

**ERARD®**

Casque audio  
Jack 3,5mm  
5 m  
Oreillettes mousse avec serre tête réglable



finition raccordement 1	prise
type de connecteur raccordement 1	jack 3,5 mm
longueur (m)	5

**EAD01129**      **EAD1129**      **DEEE HT 0,08 €**      **PPI TTC 9,36 €**

**ERARD®**

Rallonge Jack 3,5 mm - 5 m  
Jack 3,5 mm Mâle / Jack 3,5mm  
Femelle



finition raccordement 1	prise
finition raccordement 2	prise
type de connecteur raccordement 1	jack 3,5 mm
type de connecteur raccordement 2	jack 3,5 mm
longueur (m)	5

**EAD1420**      **EAD1420**      **DEEE HT 0,02 €**      **PPI TTC 4,72 €**

**ERARD®**

Rallonge Jack 3,5 mm - 3m  
Jack 3,5 mm Mâle / Jack 3,5mm  
Femelle



finition raccordement 1	prise
finition raccordement 2	prise
type de connecteur raccordement 1	jack 3,5 mm
type de connecteur raccordement 2	jack 3,5 mm
longueur (m)	3

**EAD1505**      **EAD1505**      **DEEE HT 0,02 €**      **PPI TTC 3,92 €**

**ERARD®**

Cordon Jack 3,5 mm - 1m50  
Jack 3,5 mm Mâle / Jack 3,5mm Mâle



finition raccordement 1	prise
finition raccordement 2	jack
type de connecteur raccordement 1	jack 3,5 mm
type de connecteur raccordement 2	jack 3,5 mm
longueur (m)	1,5

**EAD01501**      **EAD1501**      **DEEE HT 0,02 €**      **PPI TTC 2,71 €**

Caractéristiques techniques, visuels, DEEE unitaire HT, PPI TTC en euros hors DEEE emportés (non livrés), n'engageant pas Rexel et susceptibles de modification. NC = nous consulter.

# SUPPORTS ET CONNECTIQUES AUDIOVISUEL

## CÂBLES

### CÂBLES AUDIO - JACK PREMIUM

**ERARD®**

Cordon Jack 3,5 mm - 30m  
Jack 3,5 mm Mâle / Jack 3,5mm Mâle  
Prise métal  
Blindage renforcé



finition raccordement 1	prise
finition raccordement 2	jack
type de connecteur raccordement 1	jack 3,5 mm
type de connecteur raccordement 2	jack 3,5 mm
longueur (m)	30

EAD7115      EAD7115      DEEE HT 0,02 €      PPI TTC 54,98 €

**ERARD®**

Cordon Jack 3,5 mm - 20m  
Jack 3,5 mm Mâle / Jack 3,5mm Mâle  
Prise métal  
Blindage renforcé



finition raccordement 1	prise
finition raccordement 2	jack
type de connecteur raccordement 1	jack 3,5 mm
type de connecteur raccordement 2	jack 3,5 mm
longueur (m)	20

EAD7114      EAD7114      DEEE HT 0,02 €      PPI TTC 39,74 €

**ERARD®**

Cordon Jack 3,5 mm - 15m  
Jack 3,5 mm Mâle / Jack 3,5mm Mâle  
Prise métal  
Blindage renforcé



finition raccordement 1	prise
finition raccordement 2	jack
type de connecteur raccordement 1	jack 3,5 mm
type de connecteur raccordement 2	jack 3,5 mm
longueur (m)	15

EAD7113      EAD7113      DEEE HT 0,02 €      PPI TTC 30,84 €

**ERARD®**

Cordon Jack 3,5 mm - 10m  
Jack 3,5 mm Mâle / Jack 3,5mm Mâle  
Prise métal  
Blindage renforcé



finition raccordement 1	prise
finition raccordement 2	jack
type de connecteur raccordement 1	jack 3,5 mm
type de connecteur raccordement 2	jack 3,5 mm
longueur (m)	10

EAD7112      EAD7112      DEEE HT 0,02 €      PPI TTC 17,99 €

**ERARD®**

Cordon Jack 3,5 mm - 5m



finition raccordement 1	prise
finition raccordement 2	jack
type de connecteur raccordement 1	jack 3,5 mm
type de connecteur raccordement 2	jack 3,5 mm
longueur (m)	5

EAD7111      EAD7111      DEEE HT 0,02 €      PPI TTC 11,39 €

**ERARD®**

Cordon Jack 3,5 mm - 2m



finition raccordement 1	prise
finition raccordement 2	jack
type de connecteur raccordement 1	jack 3,5 mm
type de connecteur raccordement 2	jack 3,5 mm
longueur (m)	2

EAD7110      EAD7110      DEEE HT 0,02 €      PPI TTC 8,45 €

Caractéristiques techniques, visuels, DEEE unitaire HT, PPI TTC en euros hors DEEE emportés (non livrés), n'engageant pas Rexel et susceptibles de modification. NC = nous consulter.



# SUPPORTS ET CONNECTIQUES AUDIOVISUEL

## CÂBLES

### CÂBLES INFORMATIQUE VGA

**ERARD®**

Cordon VGA (HD 15) - 30m  
Filtré - Mâle / Mâle  
15 pin connectées  
Perform - PRIVILEGE - 30m



finition raccordement 1	prise
finition raccordement 2	jack
type de connecteur raccordement 1	D-Sub
type de connecteur raccordement 2	D-Sub
longueur (m)	30

**EAD7510**      **EAD7510**      DEEE HT 0,02 €      PPI TTC 100,50 €

**ERARD®**

Cordon VGA (HD 15) - 20m  
Filtré - Mâle / Mâle  
15 pin connectées  
Perform - PRIVILEGE - 20m



finition raccordement 1	prise
finition raccordement 2	jack
type de connecteur raccordement 1	D-Sub
type de connecteur raccordement 2	D-Sub
longueur (m)	20

**EAD007509**      **EAD7509**      DEEE HT 0,02 €      PPI TTC 75,89 €

**ERARD®**

Cordon VGA (HD 15) - 15m  
Filtré - Mâle / Mâle  
15 pin connectées  
Perform - PRIVILEGE - 15m



finition raccordement 1	prise
finition raccordement 2	jack
type de connecteur raccordement 1	D-Sub
type de connecteur raccordement 2	D-Sub
longueur (m)	15

**EAD007508**      **EAD7508**      DEEE HT 0,02 €      PPI TTC 52,92 €

**ERARD®**

Cordon VGA (HD 15) - 10m  
Filtré - Mâle / Mâle  
15 pin connectées  
Perform - PRIVILEGE - 10m



finition raccordement 1	prise
finition raccordement 2	jack
type de connecteur raccordement 1	D-Sub
type de connecteur raccordement 2	D-Sub
longueur (m)	10

**EAD007506**      **EAD7506**      DEEE HT 0,02 €      PPI TTC 38,56 €

**ERARD®**

Cordon VGA (HD 15) - 5m  
Filtré - Mâle / Mâle  
15 pin connectées  
Perform - PRIVILEGE - 5m



finition raccordement 1	prise
finition raccordement 2	jack
type de connecteur raccordement 1	D-Sub
type de connecteur raccordement 2	D-Sub
longueur (m)	5

**EAD7505**      **EAD7505**      DEEE HT 0,02 €      PPI TTC 21,84 €

**ERARD®**

Cordon VGA (HD 15) - 3m  
Filtré - Mâle / Mâle  
15 pin connectées  
Perform - PRIVILEGE - 3m



finition raccordement 1	prise
finition raccordement 2	jack
type de connecteur raccordement 1	D-Sub
type de connecteur raccordement 2	D-Sub
longueur (m)	3

**EAD07504**      **EAD7504**      DEEE HT 0,02 €      PPI TTC 16,62 €

Caractéristiques techniques, visuels, DEEE unitaire HT, PPI TTC en euros hors DEEE exportés (non livrés), n'engageant pas Rexel et susceptibles de modification. NC = nous consulter.

# SUPPORTS ET CONNECTIQUES AUDIOVISUEL

## CÂBLES

### CÂBLES INFORMATIQUE VGA

**ERARD®**

Cordon VGA (HD 15) - 2m  
Filtré - Mâle / Mâle  
15 pin connectées  
Perform - PRIVILEGE - 2m



finition raccordement 1	prise
finition raccordement 2	jack
type de connecteur raccordement 1	D-Sub
type de connecteur raccordement 2	D-Sub
longueur (m)	2

**EAD007502**      **EAD7502**      **DEEE HT 0,02 €**      **PPI TTC 14,47 €**

### CÂBLES INFORMATIQUE VGA "FLEX"

**ERARD®**

Cordon VGA (HD 15) Flex - 15m  
Cordon filtré - Mâle / Mâle  
15 pin connectées  
Gaine ultra flexible



finition raccordement 1	prise
finition raccordement 2	jack
type de connecteur raccordement 1	D-Sub
type de connecteur raccordement 2	D-Sub
longueur (m)	15

**EAD727554**      **EAD727554**      **DEEE HT 0,02 €**      **PPI TTC 58,14 €**

**ERARD®**

Cordon VGA (HD 15) Flex - 10m  
Cordon filtré - Mâle / Mâle  
15 pin connectées  
Gaine ultra flexible



finition raccordement 1	prise
finition raccordement 2	jack
type de connecteur raccordement 1	D-Sub
type de connecteur raccordement 2	D-Sub
longueur (m)	10

**EAD727553**      **EAD727553**      **DEEE HT 0,02 €**      **PPI TTC 42,30 €**

**ERARD®**

Cordon VGA (HD 15) Flex - 5m  
Cordon filtré - Mâle / Mâle  
15 pin connectées  
Gaine ultra flexible



finition raccordement 1	prise
finition raccordement 2	jack
type de connecteur raccordement 1	D-Sub
type de connecteur raccordement 2	D-Sub
longueur (m)	5

**EAD727552**      **EAD727552**      **DEEE HT 0,02 €**      **PPI TTC 23,94 €**

### CÂBLES INFORMATIQUE VGA + JACK

**ERARD®**

Cordon VGA + Jack - 20m  
HD  
15 pin connectées + Jack 3.5mm  
Filtré  
Mâle / Mâle  
Perform - PRIVILEGE - 20m



finition raccordement 1	prise
finition raccordement 2	jack
type de connecteur raccordement 1	jack 3,5 mm
type de connecteur raccordement 2	jack 3,5 mm
longueur (m)	20

**EAD07536**      **EAD7536**      **DEEE HT 0,02 €**      **PPI TTC 78,22 €**

**ERARD®**

Cordon VGA + Jack - 15m  
HD  
15 pin connectées + Jack 3.5mm  
Filtré  
Mâle / Mâle  
Perform - PRIVILEGE - 15m



finition raccordement 1	prise
finition raccordement 2	jack
type de connecteur raccordement 1	jack 3,5 mm
type de connecteur raccordement 2	jack 3,5 mm
longueur (m)	15

**EAD7535**      **EAD7535**      **DEEE HT 0,02 €**      **PPI TTC 56,70 €**

Caractéristiques techniques, visuels, DEEE unitaire HT, PPI TTC en euros hors DEEE emportés (non livrés), n'engageant pas Rexel et susceptibles de modification. NC = nous consulter.

# SUPPORTS ET CONNECTIQUES AUDIOVISUEL

## CÂBLES

### CÂBLES INFORMATIQUE VGA + JACK

**ERARD®**

Cordon VGA + Jack - 10m  
HD  
15 pin connectées + Jack 3.5mm  
Filtré  
Mâle / Mâle  
Perform - PRIVILEGE - 10m



finition raccordement 1	prise
finition raccordement 2	jack
type de connecteur raccordement 1	jack 3,5 mm
type de connecteur raccordement 2	jack 3,5 mm
longueur (m)	10

EAD7534 EAD7534 DEEE HT 0,02 € PPI TTC 41,06 €

**ERARD®**

Cordon VGA + Jack - 5m  
HD  
15 pin connectées + Jack 3.5mm  
Filtré  
Mâle / Mâle  
Perform - PRIVILEGE - 5m



finition raccordement 1	prise
finition raccordement 2	jack
type de connecteur raccordement 1	jack 3,5 mm
type de connecteur raccordement 2	jack 3,5 mm
longueur (m)	5

EAD7533 EAD7533 DEEE HT 0,02 € PPI TTC 24,44 €

### CÂBLES INFORMATIQUE USB

**ERARD®**

Rallonge USB 2,0 amplifiée - 20m  
USB A Mâle / USB A Femelle  
Auto-alimentée



finition raccordement 1	prise
finition raccordement 2	jack
type de connecteur raccordement 1	USB-A
type de connecteur raccordement 2	USB-A
longueur (m)	20

EAD722428 EAD722428 DEEE HT 0,02 € PPI TTC 96,66 €

**ERARD®**

Rallonge USB 2,0 amplifiée - 15m  
USB A Mâle / USB A Femelle  
Auto-alimentée



finition raccordement 1	prise
finition raccordement 2	jack
type de connecteur raccordement 1	USB-A
type de connecteur raccordement 2	USB-A
longueur (m)	15

EAD722427 EAD722427 DEEE HT 0,02 € PPI TTC 62,48 €

**ERARD®**

Rallonge USB 2,0 amplifiée - 10m  
USB A Mâle / USB A Femelle  
Auto-alimentée



finition raccordement 1	prise
finition raccordement 2	jack
type de connecteur raccordement 1	USB-A
type de connecteur raccordement 2	USB-A
longueur (m)	10

EAD2426 EAD2426 DEEE HT 0,02 € PPI TTC 42,95 €

**ERARD®**

Rallonge USB 2,0 amplifiée - 5m  
USB A Mâle / USB A Femelle  
Auto-alimentée



finition raccordement 1	prise
finition raccordement 2	jack
type de connecteur raccordement 1	USB-A
type de connecteur raccordement 2	USB-A
longueur (m)	5

EAD2425 EAD2425 DEEE HT 0,02 € PPI TTC 23,84 €

Caractéristiques techniques, visuels, DEEE unitaire HT, PPI TTC en euros hors DEEE exportés (non livrés), n'engageant pas Rexel et susceptibles de modification. NC = nous consulter.

# SUPPORTS ET CONNECTIQUES AUDIOVISUEL

## CÂBLES

### CÂBLES INFORMATIQUE USB

**ERARD®**

Cordon USB 2.0 - 1,8 m  
USB A Mâle / USB A Femelle



finition raccordement 1	prise
finition raccordement 2	jack
type de connecteur raccordement 1	USB-A
type de connecteur raccordement 2	USB-A
longueur (m)	1,8

EAD2420      EAD2420      DEEE HT 0,02 €      PPI TTC 3,92 €

**ERARD®**

Cordon USB 2.0 - 1,8 m  
USB A Mâle / Mâle



finition raccordement 1	prise
finition raccordement 2	prise
type de connecteur raccordement 1	USB-A
type de connecteur raccordement 2	USB-A
longueur (m)	1,8

EAD2411      EAD2411      DEEE HT 0,02 €      PPI TTC 3,89 €

## BOITIERS ET ACCESSOIRES

### DISTRIBUTEURS HDMI

**ERARD®**

Distributeur HDMI 1 x 8  
Ultra HD 4K x 2K  
340 MHz 1 entrée  
8 sorties  
Amplificateur et synchro automatique  
Fonction para-surtenseur (ESD)  
Dim : 260 x 115 x 27 mm



EAD6993      EAD6993      DEEE HT 0,08 €      PPI TTC 275,40 €

**ERARD®**

Distributeur HDMI 1 x 4  
Ultra HD 4K x 2K  
340 MHz



EAD6992      EAD6992      DEEE HT 0,08 €      PPI TTC 181,76 €

**ERARD®**

Distributeur HDMI 1 x 2  
Ultra HD 4K x 2K  
340 MHz



EAD6991      EAD6991      DEEE HT 0,08 €      PPI TTC 132,19 €

### DÉPORT HDMI VIA RESEAU RJ45

**ERARD®**

Kit de déport HDMI via RJ45 -1 vers 4 sur IP Full HD 1080p,  
compatible Réseau TCP/IP, jusqu'à 80 m + transfert de  
télécommande



EAD727934      EAD727934      DEEE HT 0,08 €      PPI TTC 908,82 €

Caractéristiques techniques, visuels, DEEE unitaire HT, PPI TTC en euros hors DEEE emportés (non livrés), n'engageant pas Rexel et susceptibles de modification. NC = nous consulter.

# SUPPORTS ET CONNECTIQUES AUDIOVISUEL

## BOITIERS ET ACCESSOIRES

### DÉPORT HDMI VIA RESEAU RJ45

**ERARD®**

Déport HDMI via RJ45 -1 vers 1 sur IP Full HD 1080p, compatible Réseau TCP/IP, jusqu'à 80 m + transfert de télécommande



EAD727931 EAD727931 DEEE HT 0,08 € PPI TTC 352,51 €

**ERARD®**

Déport HDMI 2D via RJ45 + By-Pass Émetteur / récepteur HDMI part réseau RJ45 + Sortie HDMI, fonction transfert de télécommande



EAD07984 EAD7984 DEEE HT 0,08 € PPI TTC 225,00 €

### ACCESSOIRES HDMI

**ERARD®**

Amplificateur HDMI  
Femelle / Femelle  
PRIVILEGE  
Auto-alimenté Réglable  
Dim 40 x 28 x 18 mm



finition raccordement 1	jack
finition raccordement 2	jack
raccordement 1	HDMI
raccordement 2	HDMI

EAD007962 EAD7962 DEEE HT 0,08 € PPI TTC 88,20 €

**ERARD®**

Convertisseur VGA+USB vers HDMI VGA Mâle  
USB Mâle (alim. 5V) vers HDMI Femelle



finition raccordement 1	prise
finition raccordement 2	jack
raccordement 1	D-Sub 15 pôles
raccordement 2	HDMI
blindé	Non

EAD7956 EAD7956 DEEE HT 0,08 € PPI TTC 41,40 €

**ERARD®**

CONV HDMI  
Mâle / VGA Femelle  
Auto-alimenté  
Connectique or  
PRIVILEGE - 15cm



finition raccordement 1	prise
finition raccordement 2	jack
raccordement 1	HDMI
raccordement 2	autre
blindé	Non

EAD007966 EAD7966 DEEE HT 0,08 € PPI TTC 34,20 €

**ERARD®**

Adaptateur HDMI  
Type A Femelle / HDMI Type A Femelle  
PRIVILEGE



finition raccordement 1	jack
finition raccordement 2	jack
raccordement 1	HDMI
raccordement 2	HDMI
blindé	Non

EAD07904 EAD7904 DEEE HT 0,02 € PPI TTC 8,21 €

Caractéristiques techniques, visuels, DEEE unitaire HT, PPI TTC en euros hors DEEE emportés (non livrés), n'engageant pas Rexel et susceptibles de modification. NC = nous consulter.



# SUPPORTS ET CONNECTIQUES AUDIOVISUEL

## BOITIERS ET ACCESSOIRES

### SÉLECTEUR VGA

**ERARD®**

Sélecteur VGA  
250 MHz  
4 entrées  
1 sortie  
Résolution vidéo jusqu'à 1920 x 1200



EAD007704    EAD7704    DEEE HT 0,08 €    PPI TTC 179,89 €

### DÉPORT VGA VIA RÉSEAU RJ45

**ERARD®**

Déport VGA (HD 15) + JACK 3.5mm via réseau RJ45 distance maximum de 50 m



EAD7702    EAD7702    DEEE HT 0,08 €    PPI TTC 232,69 €

## PLASTRONS

**ERARD®**

Plastron HDMI Type A  
45 x 45 mm pré connecté  
Raccord Femelle 20 cm



EAD2802    EAD2802    DEEE HT 0,02 €    PPI TTC 27,54 €

**ERARD®**

Plastron VGA + Jack  
45 x 45 mm pré connecté  
Raccord Femelle 20 cm



EAD2803    EAD2803    DEEE HT 0,02 €    PPI TTC 34,88 €

**ERARD®**

Plastron HDMI Type A  
45 x 22.5 mm pré connecté  
Raccord Femelle 15 cm



EAD722832    EAD722832    DEEE HT 0,02 €    PPI TTC 27,54 €

**ERARD®**

Plastron VGA  
45 x 22.5 mm pré connecté  
Raccord Femelle 15 cm



EAD722833    EAD722833    DEEE HT 0,02 €    PPI TTC 26,63 €

Caractéristiques techniques, visuels, DEEE unitaire HT, PPI TTC en euros hors DEEE emportés (non livrés), n'engageant pas Rexel et susceptibles de modification. NC = nous consulter.

# SUPPORTS ET CONNECTIQUES AUDIOVISUEL

## BOITIERS ET ACCESSOIRES

### PLASTRONS

**ERARD®**

Plastron USB 3.0  
45 x 22,5 mm pré connecté  
Raccord Femelle 15 cm



EAD722834 EAD722834 DEEE HT 0,02 € PPI TTC 24,79 €

**ERARD®**

Plastron USB  
45 x 45 mm pré connecté  
Raccord Femelle 20 cm



EAD0002804 EAD2804 DEEE HT 0,02 € PPI TTC 20,20 €

### SELECTEURS HDMI

**ERARD®**

Sélecteur HDMI 8 entrées vers 1 sortie  
Full HD 1080p + télécommande  
existe en 4 vers 1 (7982) et 3 vers 1 (7981)



EAD727988 EAD727988 DEEE HT 0,08 € PPI TTC 302,94 €

### ACCESSOIRES TELEPHONE

**ERARD®**

Chargeur USB sur Secteur 230V - 2 Ports



EAD8332 EAD8332 DEEE HT 0,08 € PPI TTC 23,33 €

**ERARD®**

CORDON APPLE iPhone 5 (Lightning)  
95cm



EAD08335 EAD8335 DEEE HT 0,02 € PPI TTC 21,42 €

**ERARD®**

Chargeur USB sur Allume-Cigare 12V - 2 Ports



EAD008329 EAD8329 DEEE HT 0,02 € PPI TTC 17,23 €

Caractéristiques techniques, visuels, DEEE unitaire HT, PPI TTC en euros hors DEEE expédiés (non livrés), n'engageant pas Rexel et susceptibles de modification. NC = nous consulter.

# SUPPORTS ET CONNECTIQUES AUDIOVISUEL

## BOITIERS ET ACCESSOIRES

### ACCESSOIRES TELEPHONE

ERARD®

Support Smartphone Voiture  
Sur Pare-brise (ventouse)



EAD726155      EAD726155      DEEE HT 0,00 €      PPI TTC 17,92 €

ERARD®

Support Smartphone / auto  
Grille d'aération système à plaques aimantées



EAD726156      EAD726156      DEEE HT 0,00 €      PPI TTC 15,22 €

ERARD®

Cordon de Charge et Synchro Micro USB  
1m80



EAD2487.000      EAD2487      DEEE HT 0,02 €      PPI TTC 5,58 €

### ADAPTATEURS

ERARD®

Adaptateur USB Mâle / RJ45 Femelle Auto-alimenté, vitesse  
10 / 100 / 1000 Mbps



finition raccordement 1	prise
finition raccordement 2	jack
raccordement 1	USB
raccordement 2	RJ45 8(8)
blindé	Non

EAD2475      EAD2475      DEEE HT 0,02 €      PPI TTC 44,99 €

ERARD®

Doubleur VGA Mâle / 2 VGA Femelle Connecteurs nickel  
20 cm



finition raccordement 1	prise
finition raccordement 2	jack
type de connecteur raccordement 1	D-Sub
type de connecteur raccordement 2	D-Sub
longueur (m)	0.2

EAD2644      EAD2644      DEEE HT 0,02 €      PPI TTC 13,86 €

ERARD®

Adaptateur Téléphonique Prise T / RJ45 Longueur 10 cm



finition raccordement 1	jack
finition raccordement 2	prise
raccordement 1	autre
raccordement 2	RJ45 8(8)
blindé	Non

EAD3789      EAD3789      DEEE HT 0,02 €      PPI TTC 7,66 €

Caractéristiques techniques, visuels, DEEE unitaire HT, PPI TTC en euros hors DEEE emportés (non livrés), n'engageant pas Rexel et susceptibles de modification. NC = nous consulter.

# PROFESSIONNEL – MODALITÉS DE GARANTIES


## LE CONTRAT DE SERVICES ACTIVE

Active vous propose une gamme complète de services qui vous permettra de **profiter en toute sérénité de vos produits**. Parce que chaque métier est unique, parce que chaque projet est conçu et réalisé sur-mesure, nous avons décliné une **gamme adaptée et modulable de prestations et de services** allant de l'installation à la maintenance de vos équipements professionnels.

MARQUES	CONDITION DE GARANTIES	OPTION EXTENSION	TELEPHONE
<b>DITO SAMA</b>	Garantie 1 an (pièces, main d'œuvre).		05 55 83 23 32
<b>DYSON</b>	A l'expiration du délai d'un an de garantie pièces et main d'œuvre, DYSON garantit les pièces des produits pendant une durée supplémentaire de quatre années. Durant ce délai, l'acheteur supportera les coûts de main d'œuvre engagés pour la réparation des Produits. Au titre de cette garantie, la seule obligation incombant à DYSON sera la fourniture de l'élément reconnu défectueux par ses services, à l'exclusion de toute autre obligation. En tout état de cause, sont exclus de la garantie, les défauts ou détériorations provoqués		08 10 30 01 30
<b>ELECTROLUX PRO</b>	Livraison chez le client final par Electrolux Raccordement des machines sur des attentes techniques conformes au cahier des charges Electrolux Installation, raccordement, formation, et garantie inclus dans le prix Produits Buanderie : Fabricant : Garantie 2 ans pièces, main d'œuvre et déplacement (assurée par Réseau Electrolux Prof.) Gamme myPRO : Fabricant : Garantie 1 an pièces Produits Cuisine : Fabricant : Garantie 1 an (retour usine ou réseau Electrolux)	Extension possible 2 ans à saisir	08 10 00 77 10 08 10 00 77 10
<b>KARCHER PRO</b>	Démonstrations et visites de contrôle gratuites (sur demande et pour les matériels <35kg) Garantie 1 an (pièces, main d'œuvre, transport / déplacement) incluse dans le prix.	Contrat de maintenance (préventif ou full service) possible en option.	01 43 99 64 05 (interventions et dépannages) 01 43 99 64 25 (assistance technique)
<b>LG MODE HOSPITALITY</b>	Pour les TV mode hôtel (toute taille) Garantie 2 ans pièces, main d'œuvre et intervention sur site.	Extension 1, 2 ou 3 ans en option.	3260 Dites LG PRO
<b>LG MONITEUR</b>	Garantie 3 ans sur site par échange standard.		3260 Dites LG PRO
<b>EBERHARDT FRÈRES (1) BREMA – GIORIK HOONVED – IPSO – LIEBHERR – MERKER – TECNOX</b>	Les garanties sont incluses dans le prix suivant le produit allant de 1 an à 2 ans pièces. Installation faite par Liebherr suivant cahier des charges des produits et du chantier.		03 88 65 71 71
<b>MIELE</b>	Garantie 2 ans OBLIGATOIRE INCLUSE DANS LE TARIF sauf pour gamme MUI : option de facturation Installation et mise en service : A facturer Possibilité maintenance préventive annuelle ou curative.	Extension 5 ans en option.	09 74 50 10 00
<b>NOSEM SOFRACA AFI COLLIN LUCY</b>	Garantie uniquement pièces 1 ans.		01.75.30.20.72 et service technique 01.75.30.20.74 01.75.30.20.50 00.32.61.51.11.10
<b>JVD</b>	Pour les Sèches Mains : Garantie 2 ou 3 ans Pièces et Main d'Œuvre, selon les modèles Pour les Sèche Cheveux : garantie 1 ou 2 ans Pièces et main d'Œuvre, selon les modèles.		02.40.75.96.30 mail sav@jvd.fr
<b>KARCHER</b>	Garantie 1 an Pièces Main d'Œuvre et transport		0825 820 150

## LES MARQUES

Active Pro fait appel à des partenariats techniques et commerciaux avec des marques expertes du domaine professionnel.



## FOCUS SUR LES MARQUES EBERHARDT FRÈRES D'ÉQUIPEMENT PRO



BRZ



TXG



HOV



IPS



LIH



MEK



TNX

## 1/ LIVRAISON, ÉTUDE DE L'INSTALLATION, SERVICE À LA CARTE POUR RÉPONDRE À VOS CONTRAINTES ET À VOS EXIGENCES

### Livraison Standard

Tous les prix de nos produits sont franco de port à l'adresse du Client

Le jour de livraison prévisionnel vous est communiqué sur votre accusé de réception de commande.

### Livraison sur site ou chantier sur rendez-vous

Pour compléter notre prestation, il vous est possible de faire livrer vos produits directement sur site ou chantier sur rendez-vous. Pour ce service, il convient de spécifier sur le bon de commande : adresse de livraison souhaitée, le nom et les coordonnées de la personne en charge de la prise de rendez-vous et de la réception.

Le transporteur prendra contact avec la personne indiquée pour définir la plage horaire de livraison. Ce service sera inclus dans le prix de votre devis

## 2/ À LA LIVRAISON

À la réception et en présence du transporteur, vérifiez toujours :

- l'état des colis
- la conformité du matériel avec le bon de livraison, mais aussi avec l'accusé de réception de commande (et/ou l'avis qui le remplace)
- l'état de la marchandise ou du matériel à l'intérieur des cartons

### Si la commande est conforme ...

Datez et signez le bon de livraison (écrire le nom du signataire en toutes lettres).

Apposez le cachet de votre entreprise.

### Si la commande n'est pas conforme ...

Ecrivez très clairement avec précision sur le bon de livraison :

- les manquants,
- les dégâts constatés.

Les mentions "sous réserve" et "emballage en bon état" n'ont aucune valeur juridique.

Confirmez ces informations par lettre recommandée au TRANSPORTEUR dans les 48 heures avec copie Rexel.





# ACTIVE PRO

## ÉQUIPEMENTS DE PRODUITS POUR USAGES PROFESSIONNELS

- Lavage
- Finition du linge
- Conservation des aliments
- Préparation culinaire
- Hygiène
- Image et son



## DES SOLUTIONS ADAPTÉES À VOS MÉTIERS

- Santé
- Restauration métiers de bouche
- Éducation / culture associations
- Hébergements touristiques / sociaux / urgences
- Artisans / commerçants
- Centres de beauté / bien-être / sports / loisirs
- Centres de traitement du linge
- Laveries résidentielles
- Hôtellerie de plein air



Notre équipe, Votre force.



# INTÉGRATEUR DE SOLUTIONS GLOBALES

## 1 SÉLECTION DES MARQUES

L'utilisation des produits au quotidien exige le choix de marques leader assurant un SAV.

## 2 FINANCEMENT

Choisissez en toute liberté la solution adaptée à votre besoin.

## 3 EXTENSION DE GARANTIE

Des extensions de garantie assurées par les marques leader.

[rexel.fr](http://rexel.fr)

RÉSEAUX

REXEL, COAXEL &  

REXEL France - 13, bd du Fort de Vaux - CS 60002 - 75838 Paris cedex 17  
SAS au capital de 41 940 672 euros - RCS Paris 309 304 616 - 06/2019