

ÉLECTRICITÉ
CHAUFFAGE
AIR
DIGITAL

REXEL

EFFICACITÉ
ÉNERGÉTIQUE

ACTIVE

ÉQUIPEMENT

COLLECTIF ET RÉSIDENTIEL

ÉLECTROMÉNAGER MULTIMÉDIA - JUIN 2020

RÉSEAUX REXEL &  *toutelectric*

rexel.fr

Modalités de garanties

Marques	Conditions de garanties	Options d'extensions de garanties	Modalités de garanties	Téléphone
AIRLUX GLEM	2 ans Pièces, Main d'œuvre et Déplacement. Hors micro-ondes pose libre, Hottes casquettes et Dominos, 2 ans par échange standard	Pas d'extension	Présenter la facture d'achat consommateur	03 24 56 67 04
AMICA	2 ans Pièces, Main d'œuvre et Déplacement. Annexe déclaratif pour équipement marché immobilier	Pas d'extension	Présenter la facture d'achat consommateur. Si collectivités, déclaration à remplir (pixel)	01 56 48 06 31
BEKO	2 ans pièces. 2 ans Pièces, Main d'œuvre et Déplacement pour les chantiers immobilier (annexe déclaratif pour équipement marché immobilier) .	Pas d'extension	Présenter la facture d'achat consommateur. Si chantiers immobilier : Remplir le document disponible sur Pixel)	01 58 34 48 92
BOSCH	2 ans Pièces, Main d'œuvre et Déplacement.	GEM : 5 ans pièces, MO et déplacement	Sousmis à contrat GCPLUS (voir modalité auprès de l'agence) 	GEM : 01 40 10 11 00 PEM : 01 40 10 42 15
BRANDT	Encastrable : 2 ans Pièces Main d'œuvre et Déplacement. Pose libre : 1 an pièces	2 ans pièces, MO et déplacement	Sousmis à contrat GCPLUS pour encastrable (voir modalité auprès de l'agence) 	09 69 39 25 25
DE DIETRICH	2 ans Pièces Main d'œuvre et Déplacement - Déclaration obligatoire sur GC PLUS pour bénéficier de la garantie	5 ans pièces, MO et déplacement	Soumis à un contrat GCPLUS Gratuit 	09 69 39 34 34
DYSON	2 ans pour un usage domestique	Pas d'extension	Présenter la facture d'achat consommateur	01 56 69 79 89
ELECTROLUX	2 ans Pièces Main d'œuvre et Déplacement	2 ans pièces, MO et déplacement	Sousmis à contrat GCPLUS (voir modalité auprès de l'agence) 	08 09 100 100
ERARD	10 ans sauf composants de motorisation, 2 ans pour le ligh Motion et la connectique déportée	Pas d'extension	Présenter la facture d'achat consommateur	08 00 40 40 60
FORGE ADOUR	Capot garantie 2 ans - Chariot garantie 2 ans Plancha Domestic Garantie 10 ans Plancha Moderne Garantie 15 ans Plancha Premium Garantie 15 ans.	Pas d'extension	Présenter la facture d'achat consommateur	05 59 01 01 64
FRANKE	Kitchenette : Meuble 1 an pièces, réfrigérateur 2 ans pièces. Recouvrement Inox 15 ans (corrosion et soudure)	Pas d'extension	Présenter la facture d'achat consommateur	01 30 28 94 00
LG BLANC	2 ans pièces MO et déplacement sauf MO (1 an)	Pas d'extension	Présenter la facture d'achat consommateur	3220 dites LG
LG BRUN	2 ans pièces MO avec retour atelier pour écrans < ou = 43" et sur site pour écrans > ou = à 44" et 1 an pour audio vidéo avec retour atelier	Pas d'extension	Présenter la facture d'achat consommateur	3220 dites LG
LG PRO	3 ans, intervention sur site et échange standard	Pas d'extension	Présenter la facture d'achat consommateur	3260 dites LG PRO
LIEBHERR	Encastrable : 2 ans Pièces, Main d'œuvre et Déplacement. Pose libre : 1 an pièces	Extension 2 ou 5 ans possible sur la pose libre extension 3 ou 5 ans possible sur encastrable	Pose libre : Si extension, soumis à contrat GCPLUS . Encastrable : Soumis à un contrat GC PLUS avec ou sans extension (voir modalité auprès de l'agence) 	09 69 32 69 00
MAGIMIX	3 ans Pièces et 2 ans Main d'œuvre assurée en station technique. Robot et Duos : Moteur garanti 30 ans	Pas d'extension	Présenter la facture d'achat consommateur	01 43 98 36 36
MIELE	2 ans Pièces Main d'œuvre et Déplacement - Déclaration obligatoire sur GC PLUS pour bénéficier de la garantie	Extension 5 (MILCERT5) ou 10 ans (MILCERT10) possible	Présenter la facture d'achat consommateur. Soumis à contrat GCPLUS (voir modalité auprès de l'agence) 	09 74 50 10 00
NILFISK	Séries GO, ACTION, COUPE, COMPACT, ONE : 2 ans domestique pièces et main d'œuvre Séries : KING, EXTREME, ELITE, POWER, SELECT : 5 ans domestique pièces et main d'œuvre Séries : GWD, AERO, VL 500 : 1 an professionnelle pièces et main d'œuvre Séries : NHP Compact et PRO : 5 ans domestique pièces et main d'œuvre Séries : GM 80, FAMILY, BUISNESS : 3 ans professionnelle moteur et 1 an sur coque Ne sont pas garantis : accessoires.	Pas d'extension	Présenter la facture d'achat consommateur	08 25 82 42 03
PANASONIC	2 ans pour TV et électroménager sauf 1 an pour MO et autres produits	Pas d'extension	Présenter la facture d'achat consommateur	01 70 48 91 73
ROBLIN	2 ans pièces	Pas d'extension	Présenter la facture d'achat consommateur	04 88 78 59 93
ROSIERES	1 an pièces.	Pas d'extension	Présenter la facture d'achat consommateur	Service Consommateur (Service Après-Vente) : 02 48 55 80 00 et 0 892 35 00 74
SAMSUNG BLANC	2 ans pièces MO avec intervention sur site sauf pour MO posable garantie 1 an pièces MO	Pas d'extension	Présenter la facture d'achat consommateur	01 48 63 00 00
SAMSUNG BRUN	2 ans pièces MO avec retour atelier pour écran < ou égal à 40" et sur site pour les écrans < ou = à 40"	Pas d'extension	Présenter la facture d'achat consommateur	01 48 63 00 00
SAUTER	2 ans Pièces Main d'œuvre et Déplacement.	2 ans pièces, MO et déplacement	Sousmis à contrat GCPLUS (voir modalité auprès de l'agence) 	09 69 39 25 25
SEVERIN	2 ans Pièces Main d'œuvre et Déplacement	Pas d'extension	Présenter la facture d'achat consommateur	03 88 47 62 08
SIEMENS	2 ans Pièces, Main d'œuvre et Déplacement.	5 ans pièces, MO et déplacement	Sousmis à contrat GCPLUS (voir modalité auprès de l'agence) 	01 40 10 12 00
SMEG	2 ans Pièces, Main d'œuvre et Déplacement. Centre de cuisson : 2 ans Pièces, Main d'œuvre - intervention sur site	Extension possible 5 ans	Présenter la facture d'achat consommateur	04 72 21 51 61
VEDETTE	1 an pièces	2 ans pièces, MO et déplacement	Sousmis à contrat GCPLUS (voir modalité auprès de l'agence) 	09 69 39 25 25

Garanties et modalités d'enregistrement

IMPORTANT : Enregistrez le produit dans 

Offrez 2 ans de garantie pièces, main d'œuvre et déplacement à votre consommateur. C'est simple !

Enregistrez vos contrats de garantie dans les 30 jours suivant la date de vente au consommateur sur le site www.gcplus.fr

Le consommateur reçoit un certificat de garantie de la marque.

Vous n'avez rien à gérer, votre client dispose de toutes les informations pour son SAV.

Nous portons à votre attention que l'application de la garantie pièces, main d'œuvre et déplacement des produits Bosch, Siemens, Vedette, Brandt, Sauter, DeDietrich, Electrolux, Miele, Liebherr impose l'enregistrement du contrat de garantie pour le consommateur final dans GCplus.(www.gcplus.fr)

Pour éviter tout litige avec le consommateur final, nous vous recommandons fortement d'enregistrer systématiquement tous les produits que vous vendez sur GCplus afin qu'un contrat de garantie soit établi.

Si vous n'enregistrez pas la vente des produits, votre client peut se voir refuser sa prise en charge sous garantie par le constructeur.

Avec GCplus, vous avez aussi la possibilité de vendre tous les produits de ces marques avec 2 ans de garantie et même proposer des extensions de garantie à 5 ans!

Pour cela, enregistrez le contrat de garantie avec l'extension de garantie souhaitée:



	Soon	Référence	Désignation	GC PLUS	Prix unitaire HT
LIEBHERR Posable					
Garantie 2 ans totale	A saisir	LBHGARPL2ANS	EXTENSION POSE LIBRE - GARANTIE 2 ANS	A enregistrer	24,16 €
Garantie 3 ans totale	A saisir	LBHGARPL3ANS	EXTENSION POSE LIBRE - GARANTIE 3 ANS	A enregistrer	40,83 €
Garantie 5 ans totale	A saisir	LBHGARPL5ANS	EXTENSION POSE LIBRE - GARANTIE 5 ANS	A enregistrer	60,60 €
LIEBHERR Encastrable					
Garantie 3 ans totale	A saisir	LBHGARENC3ANS	EXTENSION ENCASTRABLE - GARANTIE 3 ANS	A enregistrer	40,83 €
Garantie 5 ans totale	A saisir	LBHGARENC5ANS	EXTENSION ENCASTRABLE - GARANTIE 5 ANS	A enregistrer	74,16 €
BRANDT POSE LIBRE ET VEDETTE					
Garantie de base 1 an pièce	Ne rien saisir			Ne pas enregistrer	
Garantie 2 ans totale	A saisir	FESGAR2ANS	GARANTIE 2 ANS BRANDT SAUTER VEDETTE	A enregistrer	25 €
Garantie 5 ans totale (+3 ans)	A saisir	FESGAREXTBRT5	GAR 5 ANS BRANDT SAUTER VEDETTE	A enregistrer	80 €
BRANDT Encastrable, DE DIETRICH, SAUTER					
Garantie de base 2 ans totale	A saisir			Ne pas enregistrer	
Garantie 5 ans totale (+ 3 ans)	A saisir	FESGAREXTDED5	GAR 5 ANS DE DIETRICH	A enregistrer	80 €
Garantie 5 ans totale (+ 3 ans)	A saisir	FESGAREXTBRT5	GAR 5 ANS BRANDT SAUTER	A enregistrer	80 €
BOSCH, SIEMENS Posable					
Garantie de base 2 ans totale	Ne rien saisir			A enregistrer	
Garantie 5 ans totale (+ 3 ans)	A saisir	BOSGARBOSSANS6	GAR BASE 2 ANS + 3 EXT CUISINISTE	A enregistrer	69,38 €
BOSCH, SIEMENS Encastrable					
Garantie de base 2 ans totale	Ne rien saisir			A enregistrer	
Garantie 5 ans totale (+ 3 ans)	A saisir	BOSGARBOSSANS6	GAR BASE 2 ANS + 3 EXT CUISINISTE	A enregistrer	69,38 €
MIELE					
Garantie de base 2 ans totale	Ne rien saisir			A enregistrer	
Certification 5 ans	A saisir	MILCERT5	MIELE SERVICE CERTIFICAT 5 ANS	Ne pas enregistrer	121,24 €
Certification 10 ans	A saisir	MILCERT10	MIELE SERVICE CERTIFICAT 10 ANS	Ne pas enregistrer	233,28 €
ELECTROLUX					
Garantie 2 ans totale	Ne rien saisir			A enregistrer	

LE CONTRAT DE SERVICES ACTIVE

Active vous propose une gamme complète de services qui vous permettra de **profiter en toute sérénité de vos produits**.

Parce que chaque métier est unique, parce que chaque projet est conçu et réalisé sur-mesure, nous avons décliné une **gamme adaptée et modulable de prestations et de services** allant de l'installation à la maintenance de vos équipements professionnels.

FABRICANTS	GARANTIES	OPTION EXTENSION	TELEPHONE
DITO SAMA	Garantie 1 an (pièces, main d'œuvre)		05 55 83 23 32
DYSON	AB14 : 5 ans Pièces et main d'œuvre HU02 : 5 ans Pièces (Il s'agit du remplacement du bloc moteur) WD : 5 ans Pièces (Il s'agit du remplacement du bloc moteur)		08 10 30 01 30
ELECTROLUX PRO	Garantie 2 ans avec Livraison et installation chez le client final par Electrolux sauf GAMME MY PRO et gamme cuisine Garantie 1 an pièces Raccordement des machines sur des attentes techniques conformes au cahier des charges Electrolux Installation, raccordement, formation, et garantie inclus dans le prix Produits Buanderie : Fabricant : Garantie 2 ans pièces, main d'oeuvre et déplacement (assurée par Réseau Electrolux Prof.) Gamme myPRO : Fabricant : Garantie 1 an pièces Produits Cuisine : Fabricant : Garantie 1 an (retour usine ou réseau Electrolux) - Code garantie 1 an : XYYGARANTIE1A, Code garantie 2 ans : XYYGARANTIE2A	Extension possible 2 ans pour gamme MY PRO à saisir EN LD	08 10 00 77 10 08 10 00 77 10
LG MODE HOSPITALITY	Pour les TV mode hôtel (toute taille) Garantie 2 ans pièces, main d'œuvre et intervention sur site. - Détail procédure sur Pixel	Extension 1, 2 ou 3 ans en option.	3260 Dites LG PRO
LG MONITEUR	3 ans, intervention sur site et échange standard - Détail procédure sur Pixel		3260 Dites LG PRO
EBERHARDT FRERES	Garantie 1 an livraison et installation à chiffrer en plus en fonction de l'appareil 2 ans pièces. Installation faite par Liebherr suivant cahier des charges des produits et du chantier.		03 88 65 71 71
MIELE	Garantie 2 ans	Extension 5 ans en option.	09 74 50 10 00
NOSEM/SOFRACA	SOFRACA : Garantie 1 an pièces, NOSEM la durée de garantie pièces est différente suivant les produits (1 an ou 2 ans)		01.75.30.20.72 et service technique 01.75.30.20.74 01.75.30.20.50 00.32.61.51.11.10
JVD	Pour les Sèches Mains : Garantie 2 ou 3 ans Pièces et Main d'OEuvre, selon les modèles Pour les Sèche Cheveux : garantie 1 ou 2 ans Pièces et main d'OEuvre, selon les modèles.		02.40.75.96.30
KARCHER PRO	Démonstrations et visites de contrôle gratuites (sur demande et pour les matériels <35kg) Garantie 1 an (pièces, main d'oeuvre, transport / déplacement) incluse dans le prix.		08.25.82.01.50
HOBART	1 an pièce		0825.02.12.22
BROTHER France	1 an minimum - La garantie est en fonction des produits (informations en agence)		0 892 68 41 09
CHERRY	Nous vous invitons à enregistrer une demande de retour après de votre agence Rexel entre 2 et 3 ans.		
CROSSCALL	24 mois		04 88 78 60 06
EPSON France	36 mois		0 821 017 017
LENOVO	1 an minimum - La garantie est en fonction des produits (informations en agence)		01 70 38 19 27 02 43 16 60 35
ORAY	1 an minimum - La garantie est en fonction des produits (informations en agence)		catherine.guenroc@oray.fr et pascal.fleury@oray.fr
VIEWSONIC	1 an minimum - La garantie est en fonction des produits (informations en agence)		01 70 72 39 57

1/ LIVRAISON, ÉTUDE DE L'INSTALLATION, SERVICE À LA CARTE POUR RÉPONDRE À VOS CONTRAINTES ET À VOS EXIGENCES

Livraison Standard

Tous les prix de nos produits sont franco de port à l'adresse du Client

Le jour de livraison prévisionnel vous est communiqué sur votre accusé de réception de commande.

Livraison sur site ou chantier sur rendez-vous

Pour compléter notre prestation, il vous est possible de faire livrer vos produits directement sur site ou chantier sur rendez-vous. Pour ce service, il convient de spécifier sur le bon de commande : adresse de livraison souhaitée, le nom et les coordonnées de la personne en charge de la prise de rendez-vous et de la réception.

Le transporteur prendra contact avec la personne indiquée pour définir la plage horaire de livraison.

Ce service sera inclus dans le prix de votre devis

2/ À LA LIVRAISON

À la réception et en présence du transporteur, vérifiez toujours :

- l'état des colis
- la conformité du matériel avec le bon de livraison, mais aussi avec l'accusé de réception de commande (et/ou l'avis qui le remplace)
- l'état de la marchandise ou du matériel à l'intérieur des cartons

Si la commande est conforme ...

Datez et signez le bon de livraison (écrire le nom du signataire en toutes lettres).

Apposez le cachet de votre entreprise.

Si la commande n'est pas conforme ...

Ecrivez très clairement avec précision sur le bon de livraison :

- les manquants,
- les dégâts constatés.

Les mentions "sous réserve" et "emballage en bon état" n'ont aucune valeur juridique.

Confirmez ces informations par lettre recommandée au TRANSPORTEUR dans les 48 heures avec copie Rexel.

Equipez vous facilement grâce au leasing

LE LEASING, C'EST QUOI ?

Le leasing est une solution avantageuse pour vous équiper. Le principe est simple : notre partenaire financier met à votre disposition des équipements, en contrepartie d'un loyer, sur une durée de 13 à 60 mois*.

Une solution facile à mettre en œuvre,
Rapprochez vous de votre agence Rexel habituelle
ou envoyez un e-mail à financement@rexel.fr

Une démarche simple en 3 étapes :



LES ATOUTS DU LEASING

1/ Vous choisissez librement vos équipements :

- Vous disposez d'un très large choix d'équipements chez Rexel.
- Vous n'impactez pas votre encours car c'est notre partenaire financier qui achète l'équipement que vous avez choisi et le met à votre disposition, en contrepartie de loyers.

2/ Vous préservez votre trésorerie :

- Un loyer « tout compris ». Le leasing vous permet de financer 100% du prix des équipements... alors qu'un prêt bancaire est souvent limité à 80% du montant investi
- Vous n'avez pas à avancer la TVA, qui est répartie sur la durée des loyers.

3/ Votre capacité d'emprunt est préservée :

- Contrairement à un prêt bancaire, les équipements investis et les encours de loyers ne sont pas portés à l'actif / passif de votre bilan.
- Vous diversifiez vos sources de financement et n'entamez pas votre solvabilité apparente.

4/ Vous optimisez votre impôt sur les bénéfices :

- Les loyers sont considérés comme des charges externes et sont déductibles des bénéfices.

5/ Vous décidez en fin de contrat, selon la formule de leasing choisie :

- Vous demandez à racheter les équipements
- Vous restituez les équipements
- Vous renouvelez vos équipements
- Vous poursuivez le contrat

ÉQUIPEMENT COLLECTIVITÉS 5

RÉFRIGÉRATEUR 1 PORTE.....	6
RÉFRIGÉRATEUR 2 PORTES.....	8
RÉFRIGÉRATEUR COMBINÉ.....	8
MINI BAR.....	8
GLACIÈRE.....	8
MICRO ONDES.....	8
MINI FOURS.....	10
MICRO ONDES ENCASTRABLES.....	11
CUISINIÈRES.....	11
ASPIRATION.....	11
FOURS.....	13
TABLES INDUCTION À POSER.....	13
TABLES INDUCTION.....	14
TABLES VITROCÉRAMIQUE.....	15
TABLES EMAIL ET VERRE.....	17
TABLES TOUT ELECTRIQUE.....	17
TABLES ÉMAIL À POSER.....	17
LAVE LINGE FRONTAL.....	18
SÈCHE LINGE.....	18
LAVE VAISSELLE.....	18
SÈCHE CHEVEUX.....	20
MIROIRS.....	21
REPASSAGE.....	21
COFFRE FORT.....	21
PRÉPARATION CULINAIRE.....	22
ÉCRANS LED.....	24
SUPPORTS ÉCRANS & VIDÉOPROJECTEURS.....	25

PROFESSIONNEL 26

HYGIÈNE.....	27
BUANDERIE.....	37
LAVERIE.....	41
FROID PROFESSIONNEL.....	44
CUISSON PROFESSIONNELLE.....	47
PETIT APPAREIL A BRANCHER.....	49

INFORMATIQUE 53

INFORMATIQUE.....	54
-------------------	----

POSE LIBRE LAVAGE 65

LAVE LINGE FRONTAL.....	66
LAVE LINGE TOP.....	69
SÈCHE LINGE.....	69
LAVE VAISSELLE.....	71

POSE LIBRE FROID 75

RÉFRIGÉRATEUR AMÉRICAIN.....	76
RÉFRIGÉRATEUR COMBINÉ.....	77
RÉFRIGÉRATEUR 2 PORTES.....	80
RÉFRIGÉRATEUR 1 PORTE.....	81
CONGÉLATEUR.....	83
CAVE À VIN.....	87
CAVE À CIGARE.....	88

POSE LIBRE CUISSON 89

CUISINIÈRES.....	90
MINI FOURS.....	92
MICRO ONDES.....	92
PLANCHAS.....	94

INTÉGRABLES CUISSON 97

FOURS.....	98
MICRO ONDES ENCASTRABLES.....	103
TABLES INDUCTION.....	105
TABLES VITROCÉRAMIQUE.....	110
TABLES EMAIL ET VERRE.....	111
TABLES TOUT ELECTRIQUE.....	112
ASPIRATION.....	113

INTÉGRABLES LAVAGE 118

LAVE VAISSELLE.....	119
---------------------	-----

INTÉGRABLES FROID 123

FROID INTÉGRABLE.....	124
-----------------------	-----

PETITS APPAREILS MÉNAGER 127

PRÉPARATION CULINAIRE.....	128
REPASSAGE.....	133
ASPIRATEURS.....	133
NETTOYEURS DE SOLS.....	136
NETTOYEURS HAUTE PRESSION.....	137

ASPIRATION CENTRALISÉE 138

ASPIRATION CENTRALISÉE.....	139
-----------------------------	-----

MULTIMÉDIA 141

ÉCRANS LED.....	142
BARRES DE SON.....	149
LECTEURS/ENREGISTEURS DVD.....	150
MICRO CHAINES.....	151
APPAREILS PHOTOS.....	151

SUPPORTS ET CONNECTIQUES AUDIOVISUEL 152

SUPPORTS ÉCRANS & VIDÉOPROJECTEURS.....	153
CÂBLES.....	156
BOITIERS ET ACCESSOIRES.....	167



Spécialistes de la cuisson

www.glemgas.com



airlux

Spécialistes de l'encastrable

www.airlux.com



ÉQUIPEMENT COLLECTIVITÉS

ÉQUIPEMENT COLLECTIVITÉS

RÉFRIGÉRATEUR 1 PORTE

KITCHENETTE

FRANKE

90 120 95 L

KITCHENETTE 1200 CONFIG 18 DSXS16 1
Inox brossé avec découpe 280x480mm
Vidage avec trop plein et siphon
Réfrigérateur 480mm blanc
Meuble bas ECO 600
1 porte blanc
2 feux électriques
1200x600x900mm
Déclinaison possible en 1000 : FKE692032



capacité utile du freezer (l)	10
capacité utile du compartiment frigorifique (l)	95
largeur (mm)	1200
hauteur (mm)	900
profondeur (mm)	600
consommation d'énergie annuelle moyenne (kWh)	121

FKE692476 FKE692476 DEEE HT 14,14 € PPI TTC 769,00 €

FRANKE

90 120 95 L A+

KITCHENETTE 1200 SIFS16 1
Inox titachrome avec découpe 280x480mm
Vidage avec trop plein et siphon
Réfrigérateur 480mm blanc
Meuble bas ECO 600
1 porte blanc
2 feux électriques
1200x600x900mm
Déclinaison possible en 1000 : FKE691561



classe d'efficacité énergétique (réfrigérateur)	A+
nombre d'espaces de cuisson	2
capacité utile du freezer (l)	10
capacité utile du compartiment frigorifique (l)	95
largeur (mm)	1200
hauteur (mm)	900
profondeur (mm)	600

FKE692193 FKE692193 DEEE HT 14,14 € PPI TTC 739,00 €

TABLE TOP TOUT UTILE

Amica
(for living)

84,5 56 137 L A+

Table top tout utile
Blanc
137 litres
Classe A+
Porte réversible
2 clayettes verre
1 bac à légumes
3 Balconnets
Dégivrage automatique
Niveau sonore 40dB




classe d'efficacité énergétique	A+
capacité nette totale (l)	137
capacité utile (l)	137
couleur	blanc
hauteur (mm)	845
largeur (mm)	560
profondeur (mm)	575

EMEA2141 EMEA2141 DEEE HT 8,33 € PPI TTC 219,98 €

beko

81,80 47,5 86 L A+

Réfrigérateur
Pose Libre
Table top
MinFrost
Statique
A+
86 litres
Largeur 47-5cm
Clayettes verre Securit
Porte réversible
Pieds réglables - Pièces détachées disponibles pendant 11 ans
Éclairage LED
Blanc



classe énergétique	A+
classe climatique	SN-ST
capacité utile du compartiment frigorifique (l)	86
niveau sonore	36
couleur	blanc
hauteur (mm)	818
largeur (mm)	475
profondeur (mm)	500

EKOTS190330N EKOTS190330N DEEE HT 8,33 € PPI TTC 239,99 €

TABLE TOP AVEC CONGÉLATEUR

Amica
(for living)

84,7 49,40 86 L 96 L A+

Table top avec congélateur 4 étoiles -50cm de large
Volume brut : 98 litres
Volume net : 96 litres
Volume utile réfrigérateur : 86 litres
Volume utile congélateur (4*) : 10 litres
Consommation : 165kW / an
Classe énergétique : A+
Classe climatique : N/ST (+16°C +38°C)
Niveau sonore : 43 dB (A)
Porte réversible
Pouvoir de congélation : 2 kg / 24 h
Autonomie : 12 h



classe d'efficacité énergétique	A+
capacité nette totale (l)	96
capacité utile du compartiment frigorifique (l)	86
capacité utile du freezer (l)	10
hauteur (mm)	847
largeur (mm)	494
profondeur (mm)	494
consommation énergétique (kWh/an)	165

EMEA0901 EMEA0901 DEEE HT 8,33 € PPI TTC 250,00 €

Amica
(for living)

84,5 56 105 L 119 L A++

Table top avec congélateur 4 étoiles - 56cm de large
Volume brut : 124 litres - Volume net : 119 litres
Volume utile réfrigérateur : 105 litres - Volume utile congélateur (4*) : 14 litres - Consommation : 141kW / an
Classe énergétique : A++
Classe climatique : N/ST (+16°C - +38°C)
Niveau sonore : 40 dB (A) - Porte réversible
Pouvoir de congélation : 2 kg / 24 h - Autonomie : 15 h
existe en blanc - EMEA1122



capacité utile du freezer (l)	14
capacité brute totale (l)	124
capacité nette totale (l)	119
capacité utile (l)	119
capacité utile du compartiment frigorifique (l)	105
largeur (mm)	560
hauteur (mm)	845
profondeur (mm)	575
émission du bruit (dB(A))	40
classe énergétique	A++
classe climatique	N-ST

EMEA1122S EMEA1122S DEEE HT 8,33 € PPI TTC 229,99 €

☉ Produit connecté. Caractéristiques techniques, visuels, DEEE unitaire HT, PPI TTC en euros hors DEEE emportés (non livrés), n'engageant pas Rexel et susceptibles de modification. NC = nous consulter.

RÉFRIGÉRATEUR 1 PORTE

TABLE TOP AVEC CONGÉLATEUR



beko

84 54,5 101 L 114 L A++

Réfrigérateur
Pose libre - Table top - MinFrost
Statique- A++
Volume total net :114 litres
Volume net du réfrigérateur (l) :101
Volume net du congélateur (l) :13
Largeur 54cm - Top amovible - Compartiment 4 étoiles
Clayettes verre Securit - Porte réversible
Éclairage LED
Blanc

classe énergétique	A++
classe climatique	SN-T
capacité nette totale (l)	114
capacité utile du compartiment frigorifique (l)	101
capacité utile du freezer (l)	13
capacité de congélation (kg/24h)	2
niveau sonore	36
couleur	blanc
hauteur (mm)	840
largeur (mm)	545
profondeur (mm)	590

EKOTSE1264FN EKOTSE1264FN DEEE HT 8,33 € PPI TTC 383,99 €



beko

84 54,5 101 L 114 L A++

Réfrigérateur
Pose libre -Table top
MinFrost - Statique
A++ - 114 litres
Volume net du réfrigérateur (l) :101
Volume net du congélateur (l) :13
Largeur 54cm- Top amovible- Clayettes verre Securit
Porte réversible- Pieds réglables
Éclairage LED
Blanc

classe énergétique	A++
classe climatique	SN-T
capacité nette totale (l)	114
capacité utile du compartiment frigorifique (l)	101
capacité utile du freezer (l)	13
capacité de congélation (kg/24h)	2
niveau sonore	36
couleur	blanc
hauteur (mm)	840
largeur (mm)	545
profondeur (mm)	590

EKOTSE1284N EKOTSE1284N DEEE HT 16,66 € PPI TTC 359,99 €

RÉFRIGÉRATEUR 1 PORTE TOUT UTILE



beko

82 47,5 76 L A+

Table top statique
Compartiment freezer 0+
86L
A+
Blanc
Éclairage LED
Porte réversible
1 bac à légumes
3 balconnets larges
1 clayette
1 boîte à œufs
1 bac à glaçons
Niveau sonore : 43 dB(A)

classe d'efficacité énergétique	A+
capacité utile du compartiment frigorifique (l)	76
capacité utile du freezer (l)	10
capacité de congélation (kg/24h)	2
hauteur (mm)	820
largeur (mm)	475
profondeur (mm)	530

EKOTS190320 EKOTS190320 DEEE HT 8,33 € PPI TTC 217,38 €



beko

145,70 54 252 L A+

Réfrigérateur
Pose libre
Monoporte tout utile
MinFrost
Statique
A+
252 litres
Largeur 54cm
Ouverture de porte sans débord
Clayettes verre Securit
Porte réversible
Éclairage LED
Blanc

classe énergétique	A+
classe climatique	SN-T
capacité nette totale (l)	252
niveau sonore	38
couleur	blanc
hauteur (mm)	1457
largeur (mm)	540
profondeur (mm)	575
consommation énergétique (kWh/an)	132

EKORSSE265K30WN EKORSSE265K30WN DEEE HT 15,00 € PPI TTC 479,99 €

RÉFRIGÉRATEUR 1 PORTE 4*



Amica
for living

144 55,40 245 L A+

Réfrigérateur tout utile
Installation Pose libre
Volume brut 255 L - Volume net 245 L
Thermostat Mécanique
Consommation 131 kWh/an
Classe énergétique A+ - Classe climatique N-ST
N (+16°C +43°C)
Niveau sonore 40 dB(A)
Pieds 2 - Porte Réversible
RÉFRIGÉRATEUR
Dégivrage automatique
3 clayettes verre + 1 dessus de bac à légumes verre
1 bac à légumes 4 balconnets dont 1 porte bouteilles
Contre-porte modulable
DIMENSIONS : (H x L x P) 144 x 55,4 x 55,1 cm

classe énergétique	A+
capacité nette totale (l)	245
capacité utile (l)	245
hauteur (mm)	1440
largeur (mm)	554
profondeur (mm)	551
consommation énergétique (kWh/an)	131

EMEAF4251 EMEAF4251 DEEE HT 8,33 € PPI TTC 329,99 €



beko

143,9 54 203 L 203 L A+

Réfrigérateur
Pose libre - Monoporte - MinFrost - Statique
A+
203 litres
Volume net du réfrigérateur (l) :203
Volume net du congélateur (l) :19 - Largeur 54cm
Compartiment 4 étoiles - Ouverture de porte sans débord
Porte réversible - Éclairage LED - Blanc

classe énergétique	A+
classe climatique	SN-ST
capacité nette totale (l)	203
capacité utile du compartiment frigorifique (l)	203
capacité utile du freezer (l)	19
capacité de congélation (kg/24h)	2
niveau sonore	36
couleur	blanc
hauteur (mm)	1439
largeur (mm)	540
profondeur (mm)	574
consommation énergétique (kWh/an)	214

EKORSSA250K30WN EKORSSA250K30WN DEEE HT 15,00 € PPI TTC 479,99 €

☑ Produit connecté. Caractéristiques techniques, visuels, DEEE unitaire HT, PPI TTC en euros hors DEEE importés (non livrés), n'engageant pas Rexel et susceptibles de modification. NC = nous consulter.

ÉQUIPEMENT COLLECTIVITÉS

RÉFRIGÉRATEUR 1 PORTE

RÉFRIGÉRATEUR 1 PORTE 4*



122 55 183 L 198 L A+

Réfrigérateur 1 porte avec congélateur 4*
Volume brut 200 L - Volume net 198 L
Consommation 201 kWh/an
Classe énergétique A+ - Classe climatique N
ST (+16°C +38°C) - 42 dB(A)
Porte Réversible
RÉFRIGÉRATEUR Volume utile : 183 L
Dégivrage automatique - Eclairage : LED
CONGÉLATEUR 4* Volume utile : 15 L
Dégivrage manuel - Pouvoir de congélation : 2 kg / 24 h
Autonomie : 12 h

classe énergétique	A+
classe climatique	N-ST
capacité nette totale (l)	198
capacité utile du compartiment frigorifique (l)	183
capacité utile (l)	198
capacité utile du freezer (l)	15
hauteur (mm)	1220
largeur (mm)	550
profondeur (mm)	570
consommation énergétique (kWh/an)	201

EMEAF5201 EMEAF5201 DEEE HT 8,33 € PPI TTC 329,99 €

RÉFRIGÉRATEUR 2 PORTES

RÉFRIGÉRATEUR 2 PORTES 55 CM



146,5 54 177 L 223 L A+

Réfrigérateur - 2 portes
A+
223 litres
Métal brossé
MinFrost
Largeur 54 cm
ouverture des portes sans débord
Portes réversibles

classe énergétique	A+
classe climatique	SN-ST
capacité nette totale (l)	223
capacité utile du compartiment frigorifique (l)	177
capacité utile du freezer (l)	43
capacité de congélation (kg/24h)	4
niveau sonore	38
hauteur (mm)	1465
largeur (mm)	540
profondeur (mm)	574
consommation énergétique (kWh/an)	226

EKORDSA240K30XBN EKORDSA240K30XB DEEE HT 15,00 € PPI TTC 395,99 €

RÉFRIGÉRATEUR COMBINÉ

1 CIRCUIT



170,8 54 175 L 262 L A+

Réfrigérateur - Pose libre - Combiné - MinFrost - Statique
A+ - 262 litres - Volume net du réfrigérateur (l) : 175
Volume net du congélateur (l) : 87 - Largeur 54cm
Ouverture de porte sans débord - Portes réversibles
Eclairage LED
Pièces détachées disponibles pendant 11 ans - Blanc

capacité de congélation (kg/24h)	4
capacité brute totale (l)	270
capacité nette totale (l)	262
capacité utile du compartiment frigorifique (l)	175
couleur de base de la porte	blanc
capacité utile du freezer (l)	87
classe climatique	SN-ST
classe énergétique	A+
autonomie (h)	16
profondeur (mm)	574
hauteur (mm)	1708
largeur (mm)	540
consommation énergétique (kWh/an)	256
Nombre de tiroirs de congélation	3

EKORCSA270K30WN EKORCSA270K30WN DEEE HT 15,00 € PPI TTC 455,99 €

MINI BAR

REFRIGÉRATEUR BAR



44,5 50 46 L A++

Réfrigérateur / Congélateur bar 46 litres
Réfrigérateur : 41 litres - congélateur : 5 litres
Classe énergétique A++
consommation 84 kWh/an
classe climatique N/ST
silencieux
41 dB

réglage de la température mécanique intégré à la lampe
autonomie en cas de coupure de courant : 10 heures
1 clayette en verre
2 compartiments de porte
butée de porte droite réversible

classe énergétique	A++
classe climatique	N-ST
capacité nette totale (l)	46
hauteur (mm)	445
largeur (mm)	500
profondeur (mm)	480

EVEKB8872 EVE8872 DEEE HT 10,00 € PPI TTC 149,99 €

GLACIÈRE

GLACIÈRE



41,6 39,80 A++

Glacière électrique
La solution 2 en 1 pour réfrigérer et maintenir au chaud.
Glacière électrique, vert-gris, 58 W, capacité : 20 l,
classe énergétique A++, corps en plastique, maintien au froid
ou au chaud, capacité: 20 l, possibilité de ranger des bouteilles
de 1 litres en position verticale ou 3 x 0,75 l ou 11 x 0,5 l,
livré avec cordon d'alimentation et cordon 12 V,
refroidit jusqu'à 20° C en dessous de la température ambiante,
fonction maintien au chaud jusqu'à 50 - 60° C,
fonction ECO (8 W) écologique, voyant lumineux,
couvercle amovible, avec poignée, stockage de câble,
longue durée de vie, moteur de ventilateur électrique sans
balais, 4 kg., Dans la liste des stocks disponibles, remplacé
par EVE2923,
dimensions:(H) 41.6 cm, (L) = 39.8 cm, (P) = 29.7 cm

classe d'efficacité énergétique	A++
consommation d'énergie annuelle moyenne (kWh)	70
largeur (mm)	398
hauteur (mm)	416
profondeur (mm)	297

EVEKB2918 EVE2918 DEEE HT 0,71 € PPI TTC 119,99 €

MICRO ONDES

MICRO ONDES GRILL



28,1 48,30 25 L

MICRO-ONDES / GRIL / CHALEUR TOURNANTE
Puissance 900 W, puissance gril et chaleur tournante
environ 1950 W, capacité 25 litres, inclus un plateau à pizza
anti-adhésif env. 28 cm, design inox avec porte à effet
miroir, concept "Easyslect" : bouton rotatif avec éclairage
par LED 360° pour sélectionner facilement la puissance et
les programmes. 4 touches de programmes, 10 niveaux de
puissance avec programme de décongélation en fonction
du poids et du temps, 8 programmes de cuisson automatiques.
Ecran tactile « LEDTouch » avec fonction de sélection rapide,
fonction « Favourite-Dish » : la puissance et la durée de
cuisson peuvent être mémorisées et rappelées pour 3 plats,
« HotAir convection » : possibilités variées de cuisson,
cavité inox, horloge (12 et 24h), sécurité enfant,
plateau tournant env. 27 cm amovible.

capacité nette totale (l)	25
puissance (W)	900 / 1950
hauteur (mm)	281
largeur (mm)	483
profondeur (mm)	435

EVEMW7753 EVE7753 DEEE HT 2,50 € PPI TTC 220,00 €

☉ Produit connecté. Caractéristiques techniques, visuels, DEEE unitaire HT, PPI TTC en euros hors DEEE emportés (non livrés), n'engageant pas Rexel et susceptibles de modification. NC = nous consulter.

MICRO ONDES

MICRO ONDES GRILL

SEVERIN

28 48,5 22 L 900 W

MICRO-ONDES / GRIL
Puissance 900 W, puissance grill : 1 000W, capacité 22 litres, couleur : inox brossé, plateau tournant env. 27cm amovible. Hauteur de cavité : 19 cm, corps inox, cavité laquée, 9 niveaux de puissance dont décongélation et grill, fonctions micro-ondes et grill programmables ensemble ou séparément, minuteur de 30 min. avec signal sonore, grille avec deux hauteurs réglables.



capacité nette totale (l)	22
capacité de chauffage (W)	900
hauteur (mm)	280
largeur (mm)	485
profondeur (mm)	410

EVEMW7869 **EVE7869** DEEE HT 2,50 € PPI TTC 179,99 €

SEVERIN

26,40 45,40 20 L 700 W

MICRO-ONDES / GRIL
Puissance 700 W, puissance du grill 900W, capacité 20 litres, plateau tournant amovible diamètre 24,5 cm, Couleur Noir / Argent, cavité laquée, 9 niveaux de puissance dont décongélation et grill, minuteur de 30 minutes avec signal sonore, décongélation en fonction du poids et du temps, four micro-ondes et grill programmables ensemble ou séparément, hauteur de cavité : 17,5 cm



capacité nette totale (l)	20
capacité de chauffage (W)	700
hauteur (mm)	264
largeur (mm)	454
profondeur (mm)	354

EVEMW7875 **EVE7875** DEEE HT 2,50 € PPI TTC 119,99 €

SEVERIN

26 44 20 L 700 W

MICRO-ONDES / GRIL
Puissance : 700 W, puissance grill : 1 000W, capacité 20 litres, couleur : blanc, fonctions micro-ondes et grill programmables ensemble ou séparément, plateau tournant amovible diamètre 25,4 cm, hauteur de cavité : 16,5 cm, corps laqué résistant à la chaleur, cavité laquée, 9 niveaux de puissance dont grill, décongélation en fonction du poids et du temps, minuteur de 35 min. avec signal sonore, bouton rotatif avec éléments chromés.



capacité nette totale (l)	20
capacité de chauffage (W)	700
hauteur (mm)	260
largeur (mm)	440
profondeur (mm)	350

EVEMW7891 **EVE7891** DEEE HT 2,50 € PPI TTC 99,99 €

airlux

900 W

GLEM
Micro-ondes grill pose libre
Électronique
10 programmes auto
Décongélation poids/temps
25 L
Grill 1000 W
Cavité inox
Plateau tournant Ø 31,5 cm
Blanc



capacité de chauffage (W) 900

ALXGMF254WH **ALXGMF254WH** DEEE HT 2,50 € PPI TTC 169,00 €

airlux

900 W

GLEM
Micro-ondes grill pose libre
Électronique
10 programmes auto
Décongélation poids/temps
25 L
Grill 1000 W
Cavité inox
Plateau tournant Ø 31,5 cm
Noir



capacité de chauffage (W) 900

ALXGMF254BK **ALXGMF254BK** DEEE HT 2,50 € PPI TTC 169,00 €

airlux

800 W

GLEM
Micro-ondes grill pose libre
Minuteur 35 min
Décongélation poids/temps
20 L
Grill 1000 W
Cavité peinte
Plateau tournant Ø 25,5 cm
Grille à rôtir
Silver



capacité de chauffage (W) 800

ALXGMF202SI **ALXGMF202SI** DEEE HT 2,50 € PPI TTC 129,00 €

Produit connecté. Caractéristiques techniques, visuels, DEEE unitaire HT, PPI TTC en euros hors DEEE importés (non livrés), n'engageant pas Rexel et susceptibles de modification. NC = nous consulter.

ÉQUIPEMENT COLLECTIVITÉS

MICRO ONDES

MICRO ONDES GRILL

airlux

800 W

GLEM
Micro-ondes grill pose libre
Minuteur 35 min
Décongélation poids/temps
20 L
Grill 1000 W
Cavité peinte
Plateau tournant Ø 25,5 cm
Grille à rôtir
Blanc



capacité de chauffage (W) 800

ALXGMF202WH ALXGMF202WH DEEE HT 2,50 € PPI TTC 119,00 €

MICRO ONDES SOLO

SEVERIN

30,5 51,7 28 L 900 W

MICRO-ONDES
Puissance 900 W, capacité 28 L, couleur : blanc, plateau tournant amovible diamètre 31,5 cm, hauteur de cavité : 21 cm, corps laqué résistant à la chaleur, cavité laquée, 5 niveaux de puissance dont décongélation en fonction du poids et du temps, minuteur de 35 min avec signal sonore.



capacité nette totale (l) 28
capacité de chauffage (W) 900
hauteur (mm) 305
largeur (mm) 517
profondeur (mm) 428

EVE MW7873 EVE7873 DEEE HT 2,50 € PPI TTC 139,99 €

SEVERIN

26 45,2 20 L

MICRO-ONDES
Puissance 700 W, capacité 20 litres, couleur : noir/argent, corps laqué résistant à la chaleur, plateau tournant amovible diamètre 25,4 cm, hauteur cavité : 17,5 cm, cavité laquée, puissance réglable en fonction du temps et du poids, fonction décongélation, minuteur de 30min. avec signal sonore, boutons rotatifs pour une sélection rapide et facile



capacité nette totale (l) 20
puissance (W) 700
hauteur (mm) 260
largeur (mm) 452
profondeur (mm) 360

EVE MW7862 EVE7862 DEEE HT 2,50 € PPI TTC 109,99 €

SEVERIN

25,40 43,5 20 L 700 W

MICRO-ONDES
Puissance 700 W, capacité 20 l., couleur : blanc, plateau tournant amovible, diamètre 25,4 cm, hauteur de cavité env. 16,5 cm, corps laqué résistant à la chaleur, cavité laquée, 5 niveaux de puissance, décongélation par le poids et le temps, minuteur de 35 min. avec signal sonore, bouton rotatif avec éléments chromés.



capacité nette totale (l) 20
capacité de chauffage (W) 700
hauteur (mm) 254
largeur (mm) 435
profondeur (mm) 345

EVE MW7890 EVE7890 DEEE HT 2,50 € PPI TTC 89,99 €

MINI FOURS

MINI FOURS

SEVERIN

36,5 51,5 1800 W

Mini Four à chaleur tournante, noir/argent, 1800 W, 42l., corps laqué résistant à la chaleur, interrupteur 4 positions, thermostat réglable : 0 230 °C, minuterie 120 min avec signal sonore, voyant lumineux de contrôle, livré avec tournebroche, avec pierre à pizzas. 4 niveaux de hauteur pour la grille, Eclairage intérieur. Résistance de voûte et résistance de sol programmables ensemble ou séparément. Diamètre 29 cm pour grandes pizzas, avec grille et plat de cuisson: dimensions : 38,5 x 31,5 cm, 4 positions pour le plat de cuisson, plat ramasse-miettes amovible



capacité de chauffage (W) 1800
volume de la cavité (l) 42
Minuterie 120
largeur (mm) 515
hauteur (mm) 365
profondeur (mm) 420

EVE T02058 EVE2058 DEEE HT 2,50 € PPI TTC 179,99 €

SEVERIN

30 43,5 20 L

MINI FOUR
Puissance 1500W, capacité 20 litres, couleur : noir, corps laqué résistant à la chaleur, résistances de voûte et de sol programmables ensemble ou séparément, température réglable entre 100 et 230°, interrupteur 4 positions, minuteur de 60 minutes avec signal sonore en fin de cuisson, grille (31 X 30 cm), plaque de four (31 X 28 cm), convient aux grandes pizzas et aux moules à gâteaux d'un diamètre jusqu'à 30 cm, plat ramasse-miettes, poignée d'extraction, 4 niveaux de hauteur pour la grille, voyant lumineux.



capacité nette totale (l) 20
puissance (W) 1500
Minuterie 60
largeur (mm) 435
hauteur (mm) 300
profondeur (mm) 400

EVE T02067 EVE2067 DEEE HT 2,50 € PPI TTC 89,99 €

☑ Produit connecté. Caractéristiques techniques, visuels, DEEE unitaire HT, PPI TTC en euros hors DEEE exportés (non livrés), n'engageant pas Rexel et susceptibles de modification. NC = nous consulter.

MICRO ONDES ENCASTRABLES

MICRO ONDES ENCASTRABLES

airlux

Micro-ondes grill intégrable
Niche 38 cm
Électronique
8 programmes auto
Décongélation poids/temps
25 L
Sécurité enfants
Grille à rôtir
Plateau tournant Ø 31,5 cm
Inox



capacité de chauffage (W)	900
hauteur de niche (mm)	380
largeur de niche (mm)	560
profondeur de niche (mm)	500

ALXAMI253IX ALXAMI253IX DEEE HT 2,50 € PPI TTC 419,00 €

CUISINIÈRES

TRIO VITRO

900 W

ROSIERES

86,5 60 4 zone(s) A



3 appareils en 1 : une plaque de cuisson, un four et un lave vaisselle - Table
4 feux vitrocéramique High-light dont un 2300 W
Commandes frontales manettes - Pas de couvercle
Four Electrique Multifonction chaleur tournante Grille et lèche frite - Fonction Chaleur Tournante, Naturelle ,Grill, Turbogrill
Volume de la cavité 40 L
Nettoyage - Manuel
Minuteur coupe circuit 120 minutes
Lave vaisselle 56 dB
6 couverts
5 programmes
Conso 8L Conso annuelle 2240 kWh
Intensif 75°C / Universel 65°C / Eco 45°C / Rapide 32' /50°C
Prélavage froid, Eco+Express 70°C

classe énergétique	A
nombre d'espaces de cuisson (utilisables simultanément)	4
nettoyage du four	sans
hauteur (mm)	865
largeur (mm)	600
profondeur (mm)	600

H00TRV60RB/U H0033001213 DEEE HT 4,17 € PPI TTC 1 860,00 €

CUISINIÈRES VITROCÉRAMIQUE

Amica
(for living)

85 50 65 L 4 zone(s) A

Cuisinière vitrocéramique
Four multifonction
Porte plein verre - Cable électrique fourni
1 Grille - 1 Plaque à pâtisserie
1 Lèche frite anti-adhérent
Tournebroche
65 L
Classe A
Catalyse
9 fonctions de cuisson
Programmeur électronique
Minuterie digitale
Gril 1500 W
4 zones Highlight



classe énergétique	A
capacité nette totale (l)	65
nombre d'espaces de cuisson (utilisables simultanément)	4
nettoyage du four	catalytique
hauteur (mm)	850
largeur (mm)	500
profondeur (mm)	600

EMEACV314B EMEACV314B DEEE HT 8,33 € PPI TTC 449,99 €

CUISINIÈRES TOUT ELECTRIQUE

Amica
(for living)

85 50 65 L 4 zone(s) A

Four multifonction
Catalyse
65L
Classe A
9 modes de cuisson
Minuterie Cut off
Gril 1500W
1 grille, 1 plaque à pâtisserie, 1 lèche frite anti adhérent et un tournebroche
Table de cuisson : 4 foyers électrique
Dim : 50x60x85 cm (LxPxH)



classe d'efficacité énergétique	A
capacité nette totale (l)	65
nombre d'espaces de cuisson (utilisables simultanément)	4
nettoyage du four	catalytique
hauteur (mm)	850
largeur (mm)	500
profondeur (mm)	600

EMEACE113B EMEACE113B DEEE HT 8,33 € PPI TTC 349,99 €

ASPIRATION

CASQUETTE

airlux

80 C

Hotte casquette 80 cm
350 m³/h
68 dB(A) vitesse maximale
Visière en verre
Boutons poussoirs
3 vitesses
LED 2 x 4 W
Filtres charbon inclus
Classe C
Inox



classe d'efficacité énergétique	C
émission du bruit (dB(A) re 1pW)	68
puissance max. de soufflerie extraction d'air (m ³ /h)	345
largeur (mm)	800

ALXAH840IX ALXAH840IX DEEE HT 4,17 € PPI TTC 209,00 €

airlux

60 C

Hotte casquette 60 cm
250 m³/h
65 dB(A) vitesse maximale
Visière en verre
Boutons poussoirs
3 vitesses
LED 1 x 4 W
Filtre charbon plat inclus
Classe C
Inox



classe d'efficacité énergétique	C
émission du bruit (dB(A) re 1pW)	65
puissance max. de soufflerie extraction d'air (m ³ /h)	230
largeur (mm)	600

ALXAH625IX ALXAH625IX DEEE HT 4,17 € PPI TTC 149,00 €

☑ Produit connecté. Caractéristiques techniques, visuels, DEEE unitaire HT, PPI TTC en euros hors DEEE importés (non livrés), n'engageant pas Rexel et susceptibles de modification. NC = nous consulter.

ÉQUIPEMENT COLLECTIVITÉS

ASPIRATION

CASQUETTE

airlux

60 C

Hotte casquette 60 cm
250 m³/h
65 dB(A) vitesse maximale
Visière en verre
Boutons poussoirs
3 vitesses
LED 1 x 4 W
Filtre charbon plat inclus
Classe C
Blanche



classe d'efficacité énergétique	C
émission du bruit (dB(A) re 1pW)	65
puissance max. de soufflerie extraction d'air (m ³ /h)	230
largeur (mm)	600

ALXHC625WH ALXHC625WH DEEE HT 4,17 € PPI TTC 119,00 €

airlux

60 C

Hotte casquette 60 cm
250 m³/h
65 dB(A) vitesse maximale
Visière en verre
Boutons poussoirs
3 vitesses
LED 1 x 4 W
Filtre charbon plat inclus
Classe C
Noire



classe d'efficacité énergétique	C
émission du bruit (dB(A) re 1pW)	65
puissance max. de soufflerie extraction d'air (m ³ /h)	230
largeur (mm)	600

ALXHC625BK ALXHC625BK DEEE HT 4,17 € PPI TTC 119,00 €

Amica
(for living)

Hotte casquette 60 cm
blanc
85 W
3 vitesses (99/163/209 m³ / h)
niveaux sonores 55/67/71 dB
2 boutons de commande par slider
filtre à charbon et filtre à graisse et câble 120 cm inclus
lampe LED 2W
dim : 8 x 60 x 46,5 cm (HxLxP)



EMEAH1496B EMEAH1496B DEEE HT 4,17 € PPI TTC 99,98 €

FABER

60 56/67dB D

Hotte intégrée VISIERE 741 600mm inox
classe D
débit max 220m³/h
niveau sonore mini 56 dB (A)/maxi 67 dB(A)
commandes boutons curseur
moteur 95W
1 filtre à graisse aluminium
éclairage LED 2 x 1W
FABER



classe énergétique	D
volume (dB)	56/67
puissance max. de soufflerie extraction d'air (m ³ /h)	220
largeur (mm)	600

ROB5605243 ROB5605243 DEEE HT 4,17 € PPI TTC 79,00 €

PYRAMIDE

airlux

90 C

Hotte murale Pyramide 90 cm
510 m³/h
67 dB(A) vitesse maximale
Boutons poussoirs
3 vitesses
LED 2 x 4 W
Filtres charbon inclus - Classe C
Inox



classe d'efficacité énergétique	C
émission du bruit (dB(A) re 1pW)	67
puissance max. de soufflerie extraction d'air (m ³ /h)	501
largeur (mm)	900

ALXGHP945IX ALXGHP945IX DEEE HT 4,17 € PPI TTC 209,00 €

airlux

90 C

GLEM
Hotte murale Pyramide 90 cm
510 m³/h
67 dB(A) vitesse maximale
Boutons poussoirs
3 vitesses
LED 2 x 4 W
Filtres charbon inclus
Classe C
Noire



classe d'efficacité énergétique	C
émission du bruit (dB(A) re 1pW)	67
puissance max. de soufflerie extraction d'air (m ³ /h)	501
largeur (mm)	900

ALXGHP945BK ALXGHP945BK DEEE HT 4,17 € PPI TTC 189,00 €

☑ Produit connecté. Caractéristiques techniques, visuels, DEEE unitaire HT, PPI TTC en euros hors DEEE emportés (non livrés), n'engageant pas Rexel et susceptibles de modification. NC = nous consulter.

ASPIRATION

GRUPE ASPIRATION

airlux

GLEM
Groupe filtrant 52 cm
270 m³/h
65 dB(A) vitesse maximale
Curseur
3 vitesses
LED 2 x 4 W
Filtre charbon inclus
Classe C
Silver



classe d'efficacité énergétique	C
émission du bruit (dB(A) re 1pW)	65
puissance max. de soufflerie circulation d'air (m³/h)	270

ALXGHF527SI ALXGHF527SI DEEE HT 4,17 € PPI TTC 109,00 €

FOURS

FOURS

Amica
for living

Four encastrable Multifonction
Chaleur tournante
Pyrolyse
Inox
65 litres
10 programmes
Classe A
Thermostat 50°-250°
affichage LED
Porte froide 4 verres
2 manettes
Dim : 59 x 59,4 x 56 cm (HxLxP)
Encastrement : 59 x 56 x 56 cm



classe d'efficacité énergétique	A
Volume utile (l)	65
capacité utile (l)	65
nettoyage du four	par pyrolyse
nombre de programmes	10
profondeur de niche (mm)	560
largeur de niche (mm)	560
hauteur de niche (mm)	590

EMEA05016 EMEA05016 DEEE HT 8,33 € PPI TTC 449,99 €

Amica
for living

Four encastrable Multifonction
Chaleur tournante
Catalyse
Inox
65 litres
10 programmes
Classe A
Thermostat 50°-250°
Programmeur digital
Porte triple verre
Dim : 59 x 59,4 x 56 cm (HxLxP)
Encastrement : 59,3 x 56 x 55 cm



classe d'efficacité énergétique	A
Volume utile (l)	65
nettoyage du four	catalytique
nombre de programmes	10
fonctionnement multifonction	oui
profondeur de niche (mm)	593
largeur de niche (mm)	560
hauteur de niche (mm)	550

EMEA05004 EMEA05004 DEEE HT 8,33 € PPI TTC 349,99 €

airlux

GLEM
Four convection émail lisse
4 fonctions
Porte plein verre
Vitres amovibles sans outil
Gradins fils
59 L
Classe A
Inox
Produit H x l x P : 595 x 595 x 575 mm
Encastrement H x l x P : 590/600 x 558-568 x 550 mm



classe énergétique	A
capacité utile (l)	59
valeur de raccordement (W)	2593
nombre de programmes	4

ALXGFL400IX ALXGFL400IX DEEE HT 8,33 € PPI TTC 309,00 €

Amica
for living

Four encastrable
Convection naturelle
Catalyse
Inox
70 litres
4 modes de cuisson
Classe A
Programmeur digital - thermostat 50°-250°
Porte tempérée 3 verres
2 manettes
Dim : 60 x 60 x 57,5 cm (HxLxP)
Encastrement : 60 x 56 x 57 cm



classe d'efficacité énergétique	A
Volume utile (l)	70
capacité utile (l)	70
nettoyage du four	catalytique
largeur de niche (mm)	560
hauteur de niche (mm)	600

EMEA03004 EMEA03004 DEEE HT 8,33 € PPI TTC 299,99 €

TABLES INDUCTION À POSER

TABLES INDUCTION À POSER

SEVERIN

Double plaques à induction en revêtement vitrocéramique avec reconnaissance des plats, puissance : 3 400W, diamètre 22 cm, chauffe rapide par une répartition uniforme de la chaleur et peu de perte d'énergie, facile à nettoyer, commande tactile, réglage de température de 60 à 240°C ou en 10 niveaux de puissance, minuteur de 180 min. avec signal sonore et arrêt automatique, sécurité contre la surchauffe, écran éclairé



largeur (mm)	590
couleur de base du cadre	noir
puissance (W)	3400

EVEDK1031 EVE1031 DEEE HT 0,71 € PPI TTC 199,99 €

Produit connecté. Caractéristiques techniques, visuels, DEEE unitaire HT, PPI TTC en euros hors DEEE importés (non livrés), n'engageant pas Rexel et susceptibles de modification. NC = nous consulter.

ÉQUIPEMENT COLLECTIVITÉS

TABLES INDUCTION À POSER

TABLES INDUCTION À POSER

SEVERIN

28

Plaque à induction en revêtement vitrocéramique avec reconnaissance des plats, puissance : 2 000W, diamètre 22 cm, chauffe rapide par une répartition uniforme de la chaleur et peu de perte d'énergie, facile à nettoyer, commande tactile, réglage de température de 60 à 240°C ou en 10 niveaux de puissance, minuteur de 180 min. avec signal sonore et arrêt automatique, sécurité de surchauffe, écran éclairé



largeur (mm)	280
couleur de base du cadre	noir
puissance (W)	2000

EVEKP1071 EVE1071 DEEE HT 0,42 € PPI TTC 79,99 €

TABLES INDUCTION

3 ZONES

airlux

58

GLEM
Table induction 60 cm
3 foyers dont 1 Ø 28 cm
6,4 kW
Commandes sensibles
3 boosters
3 minuteurs
Sécurité totale
Noire



nombre d'espaces de cuisson	3
largeur (mm)	580
couleur de base du cadre	noir

ALXGT1632N ALXGT1632N DEEE HT 4,17 € PPI TTC 509,00 €

Amica
(par Lavaggio)

Table induction 3 zones
commandes par manettes
puissance total 5 500W
1 foyer de 18,16 et 28cm
câble fourni
9 niveaux de puissance




EMEAIM3530 EMEAIM3530 DEEE HT 4,17 € PPI TTC 349,99 €

DOMINOS

smeg

Domino induction
30 cm
2 foyers dont arrière surpuissant 3000 W
touches sensibles
2 boosters
2 minuteurs fin de cuisson
anti-surchauffe
9 niveaux de puissance
sécurité enfants
bord biseauté
puissance nominale 3600 W

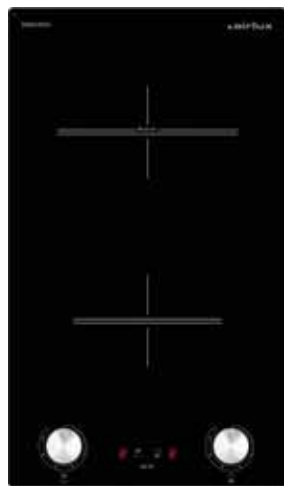


largeur d'encastrement (mm)	300
hauteur d'encastrement (mm)	51
profondeur d'encastrement (mm)	515

SMFIS322B SMFIS322B DEEE HT 4,17 € PPI TTC 399,99 €

airlux

Domino induction 30 cm
2 foyers
3,4 kW
Manettes frontales
Affichage digital de la vitesse
1 booster
Verrouillage des commandes
4 sécurités dont l'arrêt automatique
Noir



ALXAT132M ALXAT132M DEEE HT 4,17 € PPI TTC 369,00 €

airlux

GLEM
Domino induction 30 cm
2 foyers
3,4 kW
Commandes sensibles
1 booster
2 minuteurs de 0 à 99 mn
Sécurité totale
Noir




nombre d'espaces de cuisson	2
largeur (mm)	290
couleur de base du cadre	noir

ALXGT1322 ALXGT1322 DEEE HT 4,17 € PPI TTC 359,00 €

☑ Produit connecté. Caractéristiques techniques, visuels, DEEE unitaire HT, PPI TTC en euros hors DEEE emportés (non livrés), n'engageant pas Rexel et susceptibles de modification. NC = nous consulter.

TABLES INDUCTION

DOMINOS



Domino induction 2 zones
commandes par manettes
puissance total 2 900W
1 foyer de 21 et 16cm
câble fourni + prise
9 niveaux de puissance

4 ZONES



Table induction 4 zones
commandes par manettes
puissance total 6 000W
2 foyers de 18 cm et 2 foyers de 16cm
câble fourni
9 niveaux de puissance

EMEAIM2520 EMEAIM2520 DEEE HT 4,17 € PPI TTC 299,99 €

EMEAIM3540 EMEAIM3540 DEEE HT 4,17 € PPI TTC 349,99 €

TABLES VITROCÉRAMIQUE

4 ZONES



▲ **airlux**


GLEM
Table vitrocéramique 60 cm
4 Hi-Light
6 kW
Commandes sensibles frontales
4 boosters
4 sécurités
Noire

59

nombre d'espaces de cuisson	4
largeur (mm)	590
couleur de base du cadre	noir

ALXGTH64S ALXGTH64S DEEE HT 4,17 € PPI TTC 369,00 €

3 ZONES



▲ **airlux**


GLEM
Table vitrocéramique 60 cm
3 Hi-Light
5,3 kW
3 boosters
4 sécurités
Commandes frontales sensibles
9 allures de chauffe par foyer
Grattoir de nettoyage
Témoins de chaleur résiduelle
Sécurité enfants, verrouillage du clavier
Sécurité anti-débordement
Épaisseur de la vitrocéramique : 4 mm
Séigraphie des foyers : ronde
Noire

59

nombre d'espaces de cuisson	3
largeur (mm)	590
couleur de base du cadre	noir
puissance (W)	5300
hauteur d'encastrement (mm)	57
profondeur d'encastrement (mm)	490

ALXGTH63XS ALXGTH63XS DEEE HT 4,17 € PPI TTC 309,00 €

DOMINOS



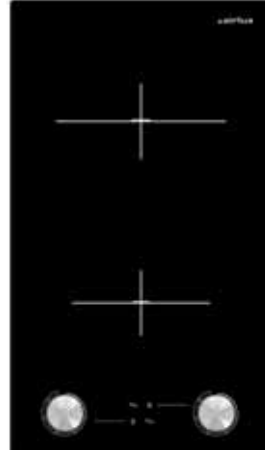
▲ **airlux**

Domino vitrocéramique 30 cm
2 Hi-Light
3 kW
2 boosters
Commandes sensibles
2 minuteurs indépendants
4 sécurités dont l'arrêt automatique
Noir

29

nombre d'espaces de cuisson	2
largeur (mm)	290
couleur de base du cadre	noir

ALXATH320S ALXATH320S DEEE HT 4,17 € PPI TTC 319,00 €



▲ **airlux**

Domino vitrocéramique 30 cm
2 Hi-Light
3 kW
Manettes frontales
Grattoir de nettoyage
Témoins de chaleur résiduelle
Noir/manettes chromées

28,5

nombre d'espaces de cuisson	2
largeur (mm)	285
couleur de base du cadre	noir

ALXATH320M ALXATH320M DEEE HT 4,17 € PPI TTC 309,00 €

☑ Produit connecté. Caractéristiques techniques, visuels, DEEE unitaire HT, PPI TTC en euros hors DEEE emportés (non livrés), n'engageant pas Rexel et susceptibles de modification. NC = nous consulter.

ÉQUIPEMENT COLLECTIVITÉS

TABLES VITROCÉRAMIQUE

DOMINOS




smeg

Domino vitrocéramique
30 cm
2 foyers
manettes de commande noires "Elementi"
Minuterie
cadre inox"
Minuterie fin de cuisson
Signal sonore fin de cuisson
12 Niveaux de puissance
Puissance Nominale 2900 Kw

largeur (mm)	30
couleur de base du cadre	noir
puissance (W)	2900

SMFS232TCX SMFS232TCX DEEE HT 4,17 € PPI TTC 299,99 €

3



FRANKE

Domino vitrocéramique
verre noir
2 feux vitrocéramiques
minuteur
commande sensitive
DVS300

nombre d'espaces de cuisson	2
largeur (mm)	288
puissance (W)	3000
hauteur d'encastrement (mm)	48
profondeur d'encastrement (mm)	520

FKE056574 FKE056574 DEEE HT 4,17 € PPI TTC 299,00 €

28,8




airlux

GLEM
Domino vitrocéramique 30 cm
2 Hi-Light
3 kW
2 boosters
Commandes sensibles
3 sécurités dont l'arrêt automatique
Noir

nombre d'espaces de cuisson	2
largeur (mm)	290
couleur de base du cadre	noir

ALXGTH320SN ALXGTH320SN DEEE HT 4,17 € PPI TTC 259,00 €

29




airlux

Domino vitrocéramique 30 cm
2 foyers Hi-Ligh
Minuteur coupe-courant 120 minutes
9 allures de chauffe par foyer
Commandes frontales par manettes
Produit l x P : 290 x 510 mm
Encastrement H x l x P : 49 x 270 x 490 mm

nombre d'espaces de cuisson	2
largeur (mm)	290
puissance (W)	3000
largeur d'encastrement (mm)	270

ALXATH32MC ALXATH32MC DEEE HT 4,17 € PPI TTC 257,00 €

29



airlux

GLEM
Domino vitrocéramique 30 cm
2 High-Light
3 kW
Manettes frontales
Témoins de chaleur résiduelle
Noir

nombre d'espaces de cuisson	2
largeur (mm)	290
couleur de base du cadre	noir

ALXGTH32M ALXGTH32M DEEE HT 4,17 € PPI TTC 249,00 €

29



smeg

Domino vitrocéramique
30 cm
2 foyers dont 1 extensible 1700 W
9 niveaux de puissance
2 minuterie fin de cuisson
touches sensitive
anti-débordement
anti-surchauffe
bord droit
verrouillage commandes
mode expo
puissance nominale 2900 W

nombre d'espaces de cuisson	2
largeur (mm)	300
couleur de base du cadre	noir
puissance (W)	2900


SMFSE232TD SMFSE232TD DEEE HT 4,17 € PPI TTC 239,99 €

30

© Produit connecté. Caractéristiques techniques, visuels, DEEE unitaire HT, PPI TTC en euros hors DEEE emportés (non livrés), n'engageant pas Rexel et susceptibles de modification. NC = nous consulter.

TABLES VITROCÉRAMIQUE

DOMINOS



Domino Vitrocéramique 2 zones
commandes par sensibles
puissance total 3 000W
1 foyer de 20 et 16,5cm
câble fourni + prise
9 niveaux de puissance
fonction coupe circuit 30min.

EMEAV2522C EMEAV2522C DEEE HT 4,17 € PPI TTC 219,98 €

TABLES EMAIL ET VERRE

TOUT GAZ



▲airlux

GLEM
Domino inox gaz 30 cm
2 foyers gaz
4 kW
Manettes frontales
Allumage une main
Sécurité thermocouples
Grille émaillée

29

nombre d'espaces de cuisson	2
largeur (mm)	290
couleur de base du cadre	acier inoxydable

ALXGT32IX ALXGT32IX DEEE HT 4,17 € PPI TTC 169,00 €

TABLES TOUT ELECTRIQUE

DOMINOS



▲airlux

GLEM
Domino INOX électrique 30 cm
2 foyers électriques rapides
3,5 kW
Manettes frontales
Témoin de mise sous tension

29

nombre d'espaces de cuisson	2
largeur (mm)	290
couleur de base du cadre	acier inoxydable

ALXGT320IX ALXGT320IX DEEE HT 4,17 € PPI TTC 139,00 €



▲airlux

GLEM
Domino émail électrique 30 cm
2 foyers électriques rapides
3,5 kW
Manettes frontales
Témoin de mise sous tension
Blanc

29

nombre d'espaces de cuisson	2
largeur (mm)	290
couleur de base du cadre	blanc

ALXGT320WH ALXGT320WH DEEE HT 4,17 € PPI TTC 129,00 €

TABLES ÉMAIL À POSER

TABLE ÉMAIL À POSER

SEVERIN

Réchaud 2 plaques
puissance : 2 500W
couleur : blanc
corps laqué résistant à la chaleur
plaque chauffante Ø 15.5 cm : 1000 W + plaque chauffante Ø 18.5 cm : 1500 W
réglage continu de la température avec 2 thermostats indépendants
2 voyants lumineux

50



nombre d'espaces de cuisson	2
largeur (mm)	500
couleur de base du cadre	blanc
puissance (W)	2500

EVEDK1042 EVE1042 DEEE HT 0,42 € PPI TTC 44,99 €

SEVERIN

Réchaud 1 plaque
Puissance 1 500 W
plaque de 18 cm de diamètre
corps en inox brossé
réglage continu de la température
voyant lumineux

22,5



largeur (mm)	225
puissance (W)	1500

EVEKP1092 EVE1092 DEEE HT 0,42 € PPI TTC 39,99 €

☑ Produit connecté. Caractéristiques techniques, visuels, DEEE unitaire HT, PPI TTC en euros hors DEEE emportés (non livrés), n'engageant pas Rexel et susceptibles de modification. NC = nous consulter.

ÉQUIPEMENT COLLECTIVITÉS

LAVE LINGE FRONTAL

LAVE LINGE 7, 6 KG



1400 tours l, 85, 59,5

Lave-linge frontal 7 Kg - Classe A+++/A/B
Vitesse d'essorage: 1400 Trs/min variable
16 programmes dont 1 personnalisable
Température de lavage : 20/30/40/60/90°C
Tambour : inox (45,5 L)
Cuve polypropylène et fibre de verre
Consommation d'énergie : 174 kWh / an
Consommation d'eau : 9900 L / an
Niveau sonore : lavage - 58 dB (A) - essorage 76 dB (A)
Fin différée 1 à 24H - Sécurité enfant
Porte réversible, hublot fumé, contour silver

vitesse d'essorage max. avec le programme standard « coton 60 °C » (tr/min)	1400 tours
sélection de l'heure de démarrage	oui
volume du tambour (l)	45,5
consommation d'énergie annuelle moyenne (kWh)	174
largeur (mm)	595
hauteur (mm)	850
profondeur (mm)	495

EMEAWD6073 EMEAWD6073 DEEE HT 8,33 € PPI TTC 389,99 €



1200 t

Lave linge frontal 6kg
Vitesse d'essorage: 1200 Trs/min
16 Programmes dont 1 personnalisable
Température de lavage : 20/30/40/60/90°C
Tambour : inox (45,5 L)
Consommation d'énergie : 153 kWh / an
Consommation d'eau : 9240 L / an
Niveau sonore : lavage 59 dB (A) / essorage 76 dB (A)
Porte réversible, hublot fumé, contour silver
Bandeau de commandes : départ différé 1 à 24H
Sécurité enfant

vitesse d'essorage max. avec le programme standard « coton 60 °C » (tr/min)	1200
affichage du temps restant	oui
volume du tambour (l)	45,5
consommation d'énergie annuelle moyenne (kWh)	153
consommation d'eau estimée/an (220 programmes standard) (l)	9240

EMEAWB6062 EMEAWB6062 DEEE HT 8,33 € PPI TTC 349,98 €

SÈCHE LINGE

SÈCHE LINGE POMPE À CHALEUR



84,5 59,5 A++

Sèche-linge frontal 8 Kg
pompe à chaleur
Condenseur
2700 W
Durée pour un programme coton :
- charge pleine : 170 min
- 1/2 charge : 95 min
Consommation d'énergie : 236 kWh / an
Tambour : inox (105 L)
16 programmes dont 1 personnalisable
67 dB (A)
Porte réversible, hublot fumé, contour silver
Affichage : display LED
Départ différé
Sécurité enfant
Lumière intérieure

classe énergétique	A++
hauteur (mm)	845
largeur (mm)	595
profondeur (mm)	640

EMEASC6083 EMEASC6083 DEEE HT 8,33 € PPI TTC 529,99 €

SÈCHE LINGE ÉVACUATION



7 Kg 85,60 59,7 C

Sèche-linge
Evacuation
Up
Capacité max. (kg) : 7.0
Classe énergétique C
Matière du tambour : Galvanisé
Type de tambour : A alvéoles Aquawave
Type de porte : Opaque circulaire non réversible
Départ différé : 3-6-9 heures
Couleur du produit : Blanc
Couleur du hublot : Blanc

classe énergétique	C
quantité de remplissage avec le programme standard « coton 60 °C » (kg)	7
consommation d'énergie par programme de séchage « coton » (kWh)	519,5
hauteur (mm)	856
largeur (mm)	597
profondeur (mm)	584

EKODA7011PA EKODA7011PA DEEE HT 8,33 € PPI TTC 300,00 €

LAVE VAISSELLE

LAVE VAISSELLE 50 CM



43,80 55 49dB

Lave Vaisselle
6 couverts
Silver
Classe A+ / A / A
Electronique
Départ différé 2 / 4 / 6 / 8 h
49dB
6 programmes
3 températures de lavage
1 panier coulissant
1 panier à couverts
dim : 43,8 x 55 x 50 cm (HxLxP)

capacité en couverts	6
nombre de programmes	6
volume (dB)	49
largeur (mm)	550
hauteur (mm)	438
profondeur (mm)	500

EMEADP0601S EMEADP0601S DEEE HT 8,33 € PPI TTC 349,99 €



43,80 55 49dB

Lave Vaisselle
6 couverts
Blanc
Classe A+ / A / A
Electronique
Départ différé 2 / 4 / 6 / 8 h
49dB
6 programmes
3 températures de lavage
1 panier coulissant
1 panier à couverts
dim : 43,8 x 55 x 50 cm (HxLxP)

couleur	blanc
capacité en couverts	6
nombre de programmes	6
volume (dB)	49
largeur (mm)	550
hauteur (mm)	438
profondeur (mm)	500

EMEADP0601 EMEADP0601 DEEE HT 8,33 € PPI TTC 329,99 €

☑ Produit connecté. Caractéristiques techniques, visuels, DEEE unitaire HT, PPI TTC en euros hors DEEE emportés (non livrés), n'engageant pas Rexel et susceptibles de modification. NC = nous consulter.

LAVE VAISSELLE

LAVE VAISSELLE 60 CM



beko

85 59,80 13 A++

Lave-vaisselle
60 cm - 13 couverts - A++ - 47 dB(A) - 11.4 L - 5 programmes
Cuve inox - Afficheur Leds - Départ différé 3-6-9 heures
Programme Quick&Shine - Sécurités anti-débordement et anti-fuite - Sécurité enfant - Silver

classe énergétique	A++
capacité en couverts	13
nombre de programmes	5
émission du bruit (dB(A) re 1pW)	47
consommation d'énergie par programme lors de l'utilisation du programme standard (kWh)	292
consommation d'eau par programme standard (l)	3192
largeur (mm)	598
hauteur (mm)	850
profondeur (mm)	600

EK0TDFV15315S EK0TDFV15315S DEEE HT 6,67 € PPI TTC 503,99 €



beko

85 59,80 13 A++

Lave-vaisselle
60 cm - 13 couverts - A++ - 47 dB(A) - 11.4 L - 5 programmes
Cuve inox - Afficheur Leds - Départ différé 3-6-9 heures
Programme Quick&Shine - Sécurités anti-débordement et anti-fuite - Sécurité enfant - Blanc

couleur	blanc
classe énergétique	A++
capacité en couverts	13
nombre de programmes	5
émission du bruit (dB(A) re 1pW)	47
consommation d'énergie par programme lors de l'utilisation du programme standard (kWh)	292
consommation d'eau par programme standard (l)	3192
largeur (mm)	598
hauteur (mm)	850
profondeur (mm)	600

EK0TDFV15315W EK0TDFV15315W DEEE HT 6,67 € PPI TTC 467,99 €



Amica
(for living)

85 60 12 47dB A++

Lave vaisselle 60 cm
Inox 12 couverts
DD avec display : 24 h
5 Programmes, 3 Températures de lavage
6 Touches, 11 Voyants
4 Pieds réglables
Sécurités Anti-débordement & ouverture porte
arrêt automatique en fin de programme
Classe énergétique (Energie/Lavage/Séchage) : A++ / A / A
Niveau sonore 47 dB
dim : 85 x 60 x 58 cm

couleur	inox
classe énergétique	A++
capacité en couverts	12
nombre de programmes	4
émission du bruit (dB(A) re 1pW)	47
volume (dB)	47
consommation d'eau par programme standard (l)	12
largeur (mm)	600
hauteur (mm)	850
profondeur (mm)	580

EMEADP1212X EMEADP1212X DEEE HT 8,33 € PPI TTC 349,99 €



Amica
(for living)

85 60 12 49dB A++

Lave vaisselle blanc 12 couverts
DD : 3/6/9 h
5 Programmes
3 Températures de lavage
6 Touches
14 Voyants
4 Pieds réglables
Sécurités Anti-débordement & ouverture porte
Classe énergétique (Energie/Lavage/Séchage) : A++ / A / A
Niveau sonore 49 dB
Dim : 85 x 60 x 58 cm

couleur	blanc
classe énergétique	A++
capacité en couverts	12
nombre de programmes	4
volume (dB)	49
largeur (mm)	600
hauteur (mm)	850
profondeur (mm)	580

EMEADP1212B EMEADP1212B DEEE HT 8,33 € PPI TTC 329,99 €



beko

13 A+

Lave-vaisselle
Pose Libre
60cm
13 cv
A+
db(A) 49
11.5 L
4 programmes
Départ différé 3-6-9 heures
Panier à couvert nomade
Silver

classe d'efficacité énergétique	A+
capacité en couverts	13
nombre de programmes	4
émission du bruit (dB(A) re 1pW)	49

EKODFN113S EKODFN113S DEEE HT 6,67 € PPI TTC 327,04 €



beko

13 A+

Lave-vaisselle
Pose Libre
60 cm
13 cv
A+
db(A) 49
11.5 L
4 programmes
Départ différé 3-6-9 heures
Panier à couvert nomade
Blanc

couleur	blanc
classe d'efficacité énergétique	A+
capacité en couverts	13
nombre de programmes	4
émission du bruit (dB(A) re 1pW)	49

EKODFN113 EKODFN113 DEEE HT 6,67 € PPI TTC 298,24 €

☑ Produit connecté. Caractéristiques techniques, visuels, DEEE unitaire HT, PPI TTC en euros hors DEEE importés (non livrés), n'engageant pas Rexel et susceptibles de modification. NC = nous consulter.

ÉQUIPEMENT COLLECTIVITÉS

SÈCHE CHEVEUX

SECHE CHEVEUX



1000 kW

Sèche-cheveux CARAÏBE base avec flexible IP 44 débit d'air de 80 m³/h, 1000W,
 · Débit d'air : 80m³/h
 · IP44 pour le Caraïbe basique avec base
 · IP43 pour le Caraïbe avec prise de courant
 · Installation dans le volume 2 (Caraïbe Base)
 · Installation dans le volume 3 (Caraïbe avec prise de courant)
 · Isolation électrique classe II
 · Tuyau flexible : longueur 45cm étendue à 1.35m diamètre extérieur de 40mm diamètre intérieur 33mm
 L:140 x H:230 x P:150 mm
 Flexible : longueur 45 cm extensible à 135 cm
 Coloris Blanc

tension (V) 230
 valeur de raccordement (W) 1000

JVD822278 JVD822278 DEEE HT 0,05 € PPI TTC 126,58 €



2000 kW

Sèche-Cheveux pistolet CALISTO noir mat 2000w
 moteur brushless à très longue durée de vie
 6 configurations de séchage
 installation volume 2
 équipé d'un système ionisant
 Support antivol mural chromé en option référence JVD866950

tension (V) 230
 valeur de raccordement (W) 2000

JVD8221413 JVD8221413 DEEE HT 0,03 € PPI TTC 117,44 €



1400 kW

Sèche-cheveux CLIPPER II
 Lancement par pression de la main
 Concentrateur intégré de l'air
 6 configurations de séchage
 Équipé d'un système ioniseur
 modèle pistolet avec prise rasoir mono-tension 230 V
 Installation volume 3.
 IP 21
 débit d'air de 70 à 95 m³/h
 Puissance 1400W
 L=205 x l=139 x H=245mm
 Poids=0,8Kgs
 Coloris Blanc

tension (V) 230
 valeur de raccordement (W) 1400

JVD8221197 JVD8221197 DEEE HT 0,04 € PPI TTC 86,02 €



Sèche-Cheveux EDEN blanc 1200 W
 + Support mise en marche par simple prise en main grâce à sa poignée brevetée LighTouch
 3 configurations de séchage et concentrateur intégré à la forme
 Installation volume 3
 Design exclusif JVD

JVD8221616 JVD8221616 DEEE HT 0,00 € PPI TTC 51,84 €

SECHE CHEVEUX HOTELLERIE



1200 kW

Sèche-Cheveux PICCOLO bi-voltage 1200w
 sur support mural compact
 installation volume 3
 2 configurations de séchage

valeur de raccordement (W) 1200

JVD822936 JVD822936 DEEE HT 0,02 € PPI TTC 54,43 €

☛ Produit connecté. Caractéristiques techniques, visuels, DEEE unitaire HT, PPI TTC en euros hors DEEE emportés (non livrés), n'engageant pas Rexel et susceptibles de modification. NC = nous consulter.

MIROIRS

MIROIRS



Miroir COSMOS lumineux bras tubulaire
vision grossissante x5
installation sans raccordement électrique
fonctionne avec 1 pile lithium 3.6v fournie
temporisation 3mn
bras laiton chromé tubulaire
4 articulations
Mise sous tension par système sensitif.



Miroir FIESTA MURAL Chrome
Double face (normal ou vision x3)
Bras en laiton chromé tubulaire
Diamètre : 200 mm



JVD8661136 JVD8661136 DEEE HT 0,04 € PPI TTC 203,63 €

JVD8661510 JVD8661510 DEEE HT 0,00 € PPI TTC 54,00 €

REPASSAGE

FERS A REPASSER

SEVERIN

FER VAPEUR
Puissance : 2 400W
Capacité : 200 ml
couleur : blanc / violet
Semelle inox avec revêtement céramique anti-adhésif particulièrement glissant
résistant aux rayures et facile à nettoyer
Puissant défroissage jusqu'à 70 g/min : lisse les plis les plus tenaces - Défroissage vertical possible, touche spray
Thermostat réglable
Le système anti-gouttes empêche les tâches provenant de gouttes d'eau
Repassage à sec ou vapeur
Débit de vapeur variable jusqu'à 30g/min pour un lissage efficace.
Système anti-calcaire, Système auto-nettoyage
Réservoir d'eau transparent et niveau d'eau visible
Poignée en revêtement gomme
Voyant lumineux de disponibilité
Sécurité contre la surchauffe
Cordon orientable - Gobelet doseur
Range câble d'alimentation.



TABLE A REPASSER



PRESTIGE planche à repasser avec housse argentée
4 hauteurs réglables
4 patins antidérapants
structure et pieds en acier laqué blanc
Auto-verrouillage lorsque la planche est pliée
Housse élastique argentée
rembourrage en fibre"



EVEBA3243 EVE3243 DEEE HT 0,21 € PPI TTC 34,99 €

JVD866632 JVD866632 DEEE HT 0,00 € PPI TTC 107,14 €

COFFRE FORT

COFFRE FORT ELECTRIQUE



Coffre-fort électronique
Sécurité et technicité
Historique des opérations
Accueille un ordinateur portable 15"
Livré avec une clé de sécurité.
Verrouillage par code 4 à 6 chiffres ou par carte magnétique
Blocage pendant 15 minutes après 4 essais erronés
Commande de déverrouillage et de gestion pour la direction de l'hôtel (en option)
Alimentation : 4 piles 1,5 V type LR6 (AA) fournies
Alerte en cas de piles faibles
Fermeture 2 penne acier Ø 20 mm
Corps en acier épaisseur 2 mm
Porte en acier épaisseur 4 mm
Fixation : 2 points au dos et à la base
Dim. intérieures : L.425 x H. 220 x P.310 mm
Dim. extérieures : L.430 x H. 230 x P.410 mm
GARANTIE 2 ANS
Soumis à l'ÉCO recyclage



Coffre-Fort FORTRESS 15' avec verrouillage par code.
Blocage automatique après 4 essais
Livré avec une clé de sécurité.
Accueille un ordinateur portable 15"
Commande de déverrouillage et de gestion pour la direction de l'hôtel (en option)
Alimentation : 4 piles 1,5 V type LR6 (AA) non fournies
Alerte en cas de piles faibles
Dim. intérieures (15" / 26 L) : L.430 x H. 200 x P.315 mm
Dim. extérieures (15" / 26 L) : L.435 x H. 205 x P.415 mm



JVD866665 JVD866665 DEEE HT 0,00 € PPI TTC 236,08 €

JVD8661605 JVD8661605 DEEE HT 0,00 € PPI TTC 162,00 €

Produit connecté. Caractéristiques techniques, visuels, DEEE unitaire HT, PPI TTC en euros hors DEEE importés (non livrés), n'engageant pas Rexel et susceptibles de modification. NC = nous consulter.

ÉQUIPEMENT COLLECTIVITÉS

PRÉPARATION CULINAIRE

CAFÉ



Machine Espresso mini CORSETO noire
Compatible Nespresso compacte.
Pratique, réservoir facile à enlever et à nettoyer
Ajustable, support de la tasse réglable
compatible petite et grande tasse
Facile 2 boutons seulement pour un usage instinctif
Facile à nettoyer
Design exclusif JVD

couleur de base	noir
capacité (l)	0.8
puissance (W)	1400

JVD8661612 JVD8661612 DEEE HT 0,00 € PPI TTC 118,80 €



SEVERIN

Cafetière filtre isotherme 'TYPE' avec sélecteur d'arôme noir/inox
1000 W
1L
Design de qualité supérieure avec applications inox
Verseuse isotherme inox avec couvercle de filtration et commande pratique à une main pour un maintien longue durée de la température
Filtre pivotant avec porte-filtre amovible 1 x 4
Système anti-goutte pour retirer sans risque la verseuse même pendant la préparation du café
Indication du niveau d'eau bien visible sur les deux côtés
Arrêt automatique
Commande facile
Touche marche-arrêt avec voyant lumineux
Compartment intégré pour ranger le câble
Verseuse isotherme pratique, maniable d'une main avec poignée ergonomique

couleur	inox / noir
puissance (W)	1000
capacité (l)	1

EVEKA4845 EVE4845 DEEE HT 0,25 € PPI TTC 70,00 €

BOUILLIÈRES



SEVERIN

22 20 2200 W

Bouilloire électrique compacte sans fil
Puissance : 2200 W, capacité : 1 litre,
couleur : inox brossé/noir, interrupteur marche-arrêt avec voyant lumineux, sécurité contre la surchauffe,
poignée résistante à la chaleur, pieds antidérapants en caoutchouc, enrouleur de câble, ouverture extra large pour un nettoyage facile, filtre anticalcaire amovible et lavable,
socle 360° : la bouilloire peut être replacée dans n'importe quel sens sur le socle, résistance cachée par un fond plat inox, indicateur du niveau d'eau pour une lecture pratique

couleur	inox
puissance (W)	2200
capacité de chauffage (W)	2200
hauteur (mm)	220
largeur (mm)	200
profondeur (mm)	140

EVEWK3469 EVE3469 DEEE HT 0,25 € PPI TTC 40,00 €



16,2

Bouilloire DUCHESSE 0,6L noire 800w, arrêt automatique à l'ébullition et à vide, rotation à 360DEG sur son socle, témoin de fonctionnement, longueur cordon 60cm
Sécurisée : poignée SwitchSafe JVD®

couleur	noir
capacité (l)	0.6
hauteur (mm)	162
profondeur (mm)	206

JVD866759 JVD866759 DEEE HT 0,06 € PPI TTC 40,80 €



SEVERIN

Bouilloire eau et thé sans fil en verre
Élegante, pratique et simple à utiliser
Puissance : 2200 W, capacité : 1,7 litres, couleur : verre-inox brossé/noir, corps inox de qualité supérieur et verre résistant aux variations de température, Poignée thermique résistante à la chaleur, Sans bisphénol A, arrêt automatique, sécurité contre la surchauffe, pieds antidérapants en caoutchouc, filtre anticalcaire amovible et lavable, ouverture XXL du couvercle pour un nettoyage facile, ouverture du couvercle par simple pression d'un bouton, résistance cachée par un fond plat inox, socle 360° : la bouilloire peut être replacée dans n'importe quel sens sur le socle, Enrouleur de câble.

capacité (l)	1.7
puissance (W)	2200

EVEWK3420 EVE3420 DEEE HT 0,25 € PPI TTC 49,99 €



SEVERIN

Bouilloire compacte et puissante sans fil
Puissance : 2200 W, capacité : 1 litre, couleur : blanc, interrupteur marche-arrêt avec voyant lumineux, niveau d'eau visible, bec verseur avec filtre anticalcaire amovible et lavable, résistance cachée par un fond plat en inox, sécurité contre la surchauffe, socle 360° : la bouilloire peut être replacée dans n'importe quel sens sur le socle, manipulation facile : tout se fait d'une seule main, pieds antidérapants en caoutchouc, enrouleur de câble.

capacité (l)	1
puissance (W)	2200

EVEWK3411 EVE3411 DEEE HT 0,25 € PPI TTC 24,99 €

☑ Produit connecté. Caractéristiques techniques, visuels, DEEE unitaire HT, PPI TTC en euros hors DEEE emportés (non livrés), n'engageant pas Rexel et susceptibles de modification. NC = nous consulter.

PRÉPARATION CULINAIRE

BOUILLOIRES

SEVERIN



Bouilloire compacte et puissante sans fil
Puissance : 2200 W, capacité : 1 litre, couleur : blanc,
interrupteur marche-arrêt avec voyant lumineux, niveau d'eau
visible, bec verseur avec filtre anticalcaire amovible et lavable,
résistance cachée par un fond plat en inox, sécurité contre la
surchauffe, socle 360° : la bouilloire peut être replacée dans
n'importe quel sens sur le socle, manipulation facile : tout se
fait d'une seule main, pieds antidérapants en caoutchouc,
enrouleur de câble.

capacité (l)	1
puissance (W)	2200

EVEWK3410	EVE3410	DEEE HT 0,25 €	PPI TTC 24,99 €
-----------	---------	----------------	-----------------

GRILLES PAINS

SEVERIN



Grille tous pains 2 tranches
Puissance : 800 W, corps à parois isolantes, centrage des
tranches pour un brunissage uniforme des deux côtés, support
pour réchauffer les viennoiseries, réglage électronique du
temps de cuisson, Fonction décongélation, Réchauffage
possible sans brunissage supplémentaire, touche d'éjection en
milieu de cuisson, arrêt automatique en cas de blocage d'une
tranche, tiroir ramasse-miettes, enrouleur de câble

puissance (W)	800
---------------	-----

EVEAT2232	EVE2232	DEEE HT 0,21 €	PPI TTC 29,99 €
-----------	---------	----------------	-----------------

SEVERIN



Grille-pain 2 tranches
Puissance : 700 W, couleur : noir, corps à parois isolantes,
support pour réchauffer les viennoiseries, réglage
électronique du temps de cuisson, réglage de la durée du
brunissage, touche d'éjection en milieu de cuisson, arrêt
automatique en cas de blocage d'une tranche,
tiroir ramasse-miettes, enrouleur de câble.

modèle	grille-pain deux tranches
puissance (W)	700

EVEAT2287	EVE2287	DEEE HT 0,11 €	PPI TTC 24,99 €
-----------	---------	----------------	-----------------

Produit connecté. Caractéristiques techniques, visuels, DEEE unitaire HT, PPI TTC en euros hors DEEE emportés (non livrés), n'engageant pas Rexel et susceptibles de modification. NC = nous consulter.

ÉQUIPEMENT COLLECTIVITÉS

ÉCRANS LED

MONITEURS TUNÉRISÉS



44,78 64,94 28"



TV LED IPS HD 28 Pouces
Tuner TNTHD DVB-T2/C/S2
HDMI 1.4, USB
Luminosité 250cd/m²
Mode Hotel simplifié
Port Cl+, Haut-parleurs 10W
VESA 100 x 100
Diagonale de l'écran 71 cm
Largeur (mm) 649
Hauteur (mm) 448 / 394*
Profondeur (mm) 187 / 61*
(*sans pied)

diagonale visible de l'écran (pouce)	28
raccordement USB	oui
nombre de raccordements HDMI	2
largeur (mm)	649.4
hauteur (mm)	447.8
profondeur (mm)	187.5

LG528TL510V LG528TL510V DEEE HT 4,17 € PPI TTC 199,00 €



34,08 56,31 24" 1366x768



TV LED IPS HD 24 Pouces
Tuner TNTHD DVB-T2/C/S2
HDMI 1.4, USB
Luminosité 200cd/m²
Mode Hotel simplifié
Port Cl+
Haut-parleurs 10W
VESA 75 x 75
Diagonale de l'écran 61 cm
Largeur (mm) 563
Hauteur (mm) 394 / 341*
Profondeur (mm) 149 / 58*
(*sans pied)

résolution	1366x768
diagonale visible de l'écran (pouce)	24
nombre de raccordements HDMI	2
largeur (mm)	563.1
hauteur (mm)	340.9
profondeur (mm)	58

LG524TL510V LG524TL510V DEEE HT 4,17 € PPI TTC 159,00 €

TÉLÉVISEURS HOTELIERS



57,2 97,30 43"



TV LED 43"
UHD 3840x2160
TUNER TNT HD MPEG4 DVB-T2/C/S2
Quick Menu 3.0
Web OS 4.5
Pro centric Direct
Smart
MODE HOTEL
WI-FI

diagonale visible de l'écran (pouce)	43
largeur (mm)	973
hauteur (mm)	572
profondeur (mm)	850

LG543UT661H LG543UT661H DEEE HT 8,33 € PPI TTC 669,23 €



57,2 97,30 43" 1920x1080



TV LED 43"
Quick menu 3.0
DVB-T2/C/S2
FHD 1920x1080
Message & Vidéo d'accueil
HDMI x1 - IR OUT (RS232C)
Gestion à distance (RF)
USB AUTO PLAYBACK (VIDEO, PHOTO, AUDIO)
SYSTEME KENSINGTON
MODE HOTEL & MODE PRISON

résolution	1920x1080
diagonale visible de l'écran (pouce)	43
nombre de raccordements HDMI	1
largeur (mm)	973
hauteur (mm)	572
profondeur (mm)	85

LG543LT340C LG543LT340C DEEE HT 8,33 € PPI TTC 461,54 €



44,1 73,9 32" 1920x1080



TV LED 32"
Quick Menu 3.0
DVB-T2/C/S2
HD 1366x768
Message & Vidéo d'accueil
HDMI x1 - IR OUT (RS232C)
Gestion à distance (RF)
USB AUTO PLAYBACK (VIDEO, PHOTO, AUDIO)
SYSTEME KENSINGTON
MODE HOTEL & MODE PRISON

résolution	1920x1080
diagonale visible de l'écran (pouce)	32
nombre de raccordements HDMI	1
largeur (mm)	739
hauteur (mm)	441
profondeur (mm)	84

LG532LT340C LG532LT340C DEEE HT 8,33 € PPI TTC 300,00 €



44,1 73,9 32" 1366x768



TV LED 32"
Quick menu 3.0
HD : 1366x768
TUNER TNT HD MPEG4 DVB-T2/C/S2
WEB OS 4.5
Pro centric Direct
Smart
MODE HOTEL
WI-FI

diagonale visible de l'écran (pouce)	32
largeur (mm)	739
hauteur (mm)	441
profondeur (mm)	84

LG532LT661H LG532LT661H DEEE HT 4,17 € PPI TTC

☉ Produit connecté. Caractéristiques techniques, visuels, DEEE unitaire HT, PPI TTC en euros hors DEEE emportés (non livrés), n'engageant pas Rexel et susceptibles de modification. NC = nous consulter.

ÉCRANS LED

TÉLÉVISEURS HOTELIERS

Panasonic

Écran 24" – 60 cm
60 Hz
résolution HD 1280 x 720
2 Hdmi
1 USB
DVB-T2
2 x 3W



HCSTX-24G310E HCSTX24G310E DEEE HT 4,17 € PPI TTC 169,99 €

SUPPORTS ÉCRANS & VIDÉOPROJECTEURS

SUPPORTS ÉCRANS MURAUX

105

ERARD®

Support plafond pour écrans plats 30 à 55"
Inclinable et orientable
Vesa 100X100 jusqu'à 400 X 400
pour écrans de 30" à 55" poids maxi supporté 30 kg
structure acier



mode de pose	plafond
couleur	gris
adapté à	téléviseur
hauteur (mm)	1050

EAD049540 EAD049540 DEEE HT 0,00 € PPI TTC 155,70 €

ERARD®

FIT-UP Pied TV de table XL pour écran de 40" à 65"
poids supporté : 30 kg
permet de remplacer tout pied d'origine.



mode de pose	mur
couleur	noir
adapté à	téléviseur

EAD002531 EAD002531 DEEE HT 0,00 € PPI TTC 95,40 €

ERARD®

FIXIT 400
Support mural fixe
ultra-fin (16mm épaisseur) pour écrans LED de 30" à 55"
vesa 200x200 à 400x400
poids maxi supporté : 50 kg



mode de pose	mur
couleur	noir
adapté à	téléviseur

EAD044040 EAD044040 DEEE HT 0,00 € PPI TTC 82,80 €

ERARD®

APPLIK Support mural universel fixe
Pour écran grande taille (30" à 100")
poids maxi supporté : 80 kg
épaisseur du support 25 mm
wstructure acier



mode de pose	mur
couleur	noir
adapté à	téléviseur

EAD002530 EAD002530 DEEE HT 0,00 € PPI TTC 75,60 €

☑ Produit connecté. Caractéristiques techniques, visuels, DEEE unitaire HT, PPI TTC en euros hors DEEE emportés (non livrés), n'engageant pas Rexel et susceptibles de modification. NC = nous consulter.



L'HYGIÈNE

DES MAINS POUR TOUS !



GAMME *KIDS*
& STATION
DÉSINFECTION
YALISS



RETROUVEZ NOTRE LARGE
GAMME DE PRODUITS D'HYGIÈNE
SUR **JVD.FR**



PROFESSIONNEL

HYGIÈNE

DÉSINFECTION DES MAINS



Station de désinfection des mains Yaliss blanc
Hygiénique (Détection automatique des mains et récupérateur de goutte intégré)
Très grande stabilité (base de 6kg)
Forte lisibilité (affichage AS, non fourni)
Sans raccordement électrique (La station de désinfection fonctionne sur piles)
Kit de fixation inclus
Contenance : 1000 mL
S'éteint automatiquement à l'ouverture du capot
Réservoir amovible pour faciliter le nettoyage
Large ouverture pour visualisation du niveau
Débit : 1 mL par dose
Matériau : ABS
Alimentation : 4 piles 1,5 V type LR14 (non fournies)
Répond à la démarche HACCP
Garantie 2 ans
Dim. (distributeur) : L.157 x H.295 x P.106 mm
Dim. (totem) : L.358 x H.1609 x P.358 mm (12.8 kg)

JVD8441448T0 JVD8441448T0 DEEE HT 0,00 € PPI TTC 397,50 €



Distributeur de Savon gel YALISS automatique 1000 ml avec détection automatique des mains.
Réservoir amovible et visualisation du niveau du consommable. Fermeture à clé.
Contenance : 1000 mL
S'éteint automatiquement à l'ouverture du capot
Réservoir amovible pour faciliter le nettoyage
Large ouverture pour visualisation du niveau
Débit : 1 mL par dose
Matériau : ABS
Alimentation : 4 piles 1,5 V type LR14 (non fournies)
Répond à la démarche HACCP
Garantie 2 ans
Dim. (distributeur) : L.157 x H.295 x P.106 mm

JVD8441448 JVD8441448 DEEE HT N.C PPI TTC 86,35 €

SÈCHE-MAINS

dyson



Sèche-mains Dyson Airblade 9KJ
le sèche-mains à filtre HEPA le plus efficace et le moins énergivore.
2 modes de puissance disponibles 900W (Max) et 650W (Eco).
Temps de séchage de 10 secondes en mode Max
12 secondes en mode Eco.
Coûts de fonctionnement annuels de 22€ en mode Max
19€ en mode Eco.
Faible consommation : 9kJ par séchage en mode Eco.
Un filtre HEPA capture 99,95% des bactéries de l'air utilisé pour le séchage des mains.
Fonctionnement sans contact
Certifié hygiénique par NSF International.
Robuste et durable.
Technologie Curved Blade™ qui épouse la forme des mains.
Faible empreinte carbone.
Format compact (10cm d'épaisseur).
Technologie d'arrêt rapide. Détecte les mains en 0,2 secondes.
Garantie 5 ans pièces.

puissance de raccordement (W) 900

DYSHU03 DYS31469601 DEEE HT 0,00 € PPI TTC 1 498,80 €

dyson



Sèche-mains Dyson Airblade Wash+Dry. Finition col court.
Lavage et séchage des mains au lavabo. Évite que l'eau ne goutte sur le sol.
Temps de séchage de 14 secondes.
Coûts de fonctionnement de seulement 34€ par an.
Un filtre HEPA capture 99,95% des bactéries de l'air utilisé pour le séchage des mains.
Lavage et séchage des mains au lavabo.
Pas d'eau sur le sol.
Certifié hygiénique par NSF et HACCP International.
Faible empreinte carbone.
Garantie 5 ans pièces et main-d'œuvre.

puissance de raccordement (W) 1000

DYSWD04WASH&DRYSHORT DYS24526501 DEEE HT 0,42 € PPI TTC 2 000,00 €

dyson



Sèche-mains Dyson Wash & Dry. Version col surélevé.
Lavage et séchage des mains au lavabo. Évite que l'eau ne goutte sur le sol.
Temps de séchage de 14 secondes
Coûts de fonctionnement de seulement 34€ par an
Un filtre HEPA capture 99,95% des bactéries de l'air utilisé pour le séchage des mains.
Lavage et séchage des mains au lavabo
Pas d'eau sur le sol
Certifié hygiénique par NSF et HACCP International
Faible empreinte carbone.
Garantie 5 ans pièce et main d'oeuvre.

puissance de raccordement (W) 1000

DYSWD05WASH&DRYTALL DYS24526901 DEEE HT 0,42 € PPI TTC 2 000,00 €

dyson



Sèche-mains Dyson Airblade Wash+Dry. Finition col mural.
Lavage et séchage des mains au lavabo. Évite que l'eau ne goutte sur le sol.
Temps de séchage de 14 secondes.
Coûts de fonctionnement de seulement 34€ par an.
Un filtre HEPA capture 99,95% des bactéries de l'air utilisé pour le séchage des mains.
Lavage et séchage des mains au lavabo.
Pas d'eau sur le sol.
Certifié hygiénique par NSF et HACCP International.
Faible empreinte carbone.
Garantie 5 ans pièces et main-d'œuvre.

puissance de raccordement (W) 1000

DYSWD06WASH&DRYWALL DYS24526601 DEEE HT 0,42 € PPI TTC 2 000,00 €

Produit connecté. Caractéristiques techniques, visuels, DEEE unitaire HT, PPI TTC en euros hors DEEE emportés (non livrés), n'engageant pas Rexel et susceptibles de modification. NC = nous consulter.

HYGIÈNE

SÈCHE-MAINS

dyson



Sèche-mains Dyson AB14. Le plus rapide et le plus hygiénique des sèche-mains.
Temps de séchage de 10 secondes.
Coûts de fonctionnement de seulement 40€ par an.
Un filtre HEPA capture 99,95% des bactéries de l'air utilisé pour le séchage des mains.
Robuste et durable.
Fonctionnement sans contact.
Certifié hygiénique par NSF et HACCP International.
Faible empreinte carbone.
Garantie 5 ans pièces et main-d'œuvre.

puissance de raccordement (W) 1600
couleur argent

DYSAB14GRIS DYS30067701 DEEE HT 0,42 € PPI TTC 1 752,00 €

dyson



Sèche-mains Dyson AB14. Le plus rapide et le plus hygiénique des sèche-mains.
Temps de séchage de 10 secondes.
Coûts de fonctionnement de seulement 40€ par an.
Un filtre HEPA capture 99,95% des bactéries de l'air utilisé pour le séchage des mains.
Robuste et durable.
Fonctionnement sans contact.
Certifié hygiénique par NSF et HACCP International.
Faible empreinte carbone.
Garantie 5 ans pièces et main-d'œuvre.

puissance de raccordement (W) 1600
couleur blanc

DYSAB14BLANC DYS30067801 DEEE HT 0,42 € PPI TTC 1 752,00 €

dyson



Sèche-mains Dyson Airblade V. Le plus hygiénique des sèche-mains, désormais 35% plus silencieux.
Temps de séchage de 12 secondes.
Coûts de fonctionnement de seulement 31€ par an.
Un filtre HEPA capture 99,95% des bactéries de l'air utilisé pour le séchage des mains.
Profil peu épais : 10 cm d'épaisseur ; aucun encastrement nécessaire.
Certifié hygiénique par NSF International.
Certifié Quiet Mark.
Faible empreinte carbone.
Garantie 5 ans.

puissance de raccordement (W) 1000

DYSHU02GRIS DYS30717001 DEEE HT 0,42 € PPI TTC 1 300,00 €

dyson



Sèche-mains Dyson Airblade V. Le plus hygiénique des sèche-mains, désormais 35% plus silencieux.
Temps de séchage de 12 secondes.
Coûts de fonctionnement de seulement 31€ par an.
Un filtre HEPA capture 99,95% des bactéries de l'air utilisé pour le séchage des mains.
Profil peu épais : 10 cm d'épaisseur ; aucun encastrement nécessaire.
Certifié hygiénique par NSF International.
Certifié Quiet Mark.
Faible empreinte carbone.
Garantie 5 ans.

puissance de raccordement (W) 1000

DYSHU02BLANC DYS30716901 DEEE HT 0,42 € PPI TTC 1 226,66 €



Sèche-Mains ALPHADRY Automatique à air pulsé doté d'une résistance chauffante activable et d'un moteur Brushless Adapté à des fréquentations intensives
Séchage ultra-rapide de 10 à 15 secondes
Classe I
IP21
Filtre à air HEPA inclus
Bac récupérateur d'eau
Anti-vandalisme : IK10
Garantie 3 ans pièces et main d'œuvre

puissance de raccordement (W) 1650
couleur blanc
bruit de fonctionnement (dB) 80

JVD811905 JVD811905 DEEE HT 0,05 € PPI TTC 1 219,46 €



Pack comprenant un sèche-Mains EXP AIR KIDS blanc, un distributeur de savon Cleanline Kids Gel et plaques pédagogiques pour accompagner les enfants lors du lavage des mains.
Approuvé par les enfants
Facilite l'apprentissage du lavage des mains
Très faible consommation d'énergie (800 W)
Filtre cuivre bactéricide inclus
Garantie 3 ans Pièces et main d'œuvre

puissance de raccordement (W) 800
bruit de fonctionnement (dB) 75

JVD811791KIDS JVD811791KIDS DEEE HT 0,00 € PPI TTC 987,56 €

☉ Produit connecté. Caractéristiques techniques, visuels, DEEE unitaire HT, PPI TTC en euros hors DEEE importés (non livrés), n'engageant pas Rexel et susceptibles de modification. NC = nous consulter.

HYGIÈNE

SÈCHE-MAINS



Sèche-mains EXP' AIR Automatique à double jet pulsé
Adapté aux PMR et à la petite enfance
Anti-vandalisme : capot en aluminium
Temps de séchage inférieur à 15 secondes
Puissance 800 W
Vitesse d'air maximum 800km/h
Classe II
IP 44
Filtre cuivre bactéricide inclus
Équipé d'un bac récupérateur d'eau ou une solution d'évacuation directe
Garantie 3 ans Pièces et main d'œuvre



puissance de raccordement (W)	800
couleur	blanc
bruit de fonctionnement (dB)	75

JVD811791 JVD811791 DEEE HT 0,00 € PPI TTC 924,22 €



Sèche-mains STELL' AIR Automatique à air pulsé
Silencieux avec seulement 73 dB
Anti-vandalisme : capot en ABS IK10
Temps de séchage inférieur à 15 secondes
Puissance 800 W
Vitesse d'air maximum 600km/h
Classe II
IP 44
Filtre cuivre bactéricide inclus
Équipé d'un bac récupérateur d'eau ou une solution d'évacuation directe
Garantie 3 ans Pièces et main d'œuvre



puissance de raccordement (W)	800
couleur	blanc
bruit de fonctionnement (dB)	73

JVD811962 JVD811962 DEEE HT 0,00 € PPI TTC 792,26 €



Sèche-mains HURRICANE Automatique
Anti-vandalisme : capot en acier
Surpuissant = temps de séchage inférieur à 15 secondes
Air chaud
Résistance chauffante
Puissance ajustable de 1300 à 1600 watts
Vitesse d'air ajustable de 270 à 360 km/h
Classe I
IP 21
Garantie 2 ans Pièces et main d'œuvre



puissance de raccordement (W)	1600
couleur	blanc
bruit de fonctionnement (dB)	80

JVD811614 JVD811614 DEEE HT 0,00 € PPI TTC 751,66 €



Pack comprenant un sèche-Mains SUP' AIR KIDS blanc, un distributeur de savon Cleanline Kids Gel et plaques pédagogiques pour accompagner les enfants lors du lavage des mains.
Approuvé par les enfants
Facilite l'apprentissage du lavage des mains
Très faible consommation d'énergie (600 W)
Filtre cuivre bactéricide inclus
Garantie 3 ans Pièces et main d'œuvre



puissance de raccordement (W)	600
couleur	blanc
bruit de fonctionnement (dB)	75

JVD811056KIDS JVD811056KIDS DEEE HT 0,00 € PPI TTC 493,16 €



Sèche-mains COPT' AIR Automatique séchage air pulsé avec effet cyclonique de la buse
Temps de séchage inférieur à 15 secondes
Faible consommation électrique (600 W)
Anti-vandalisme (capot en aluminium).
Adapté à une fréquentation forte
Vitesse d'air maximum 450 km/h
Classe II
IP24
Garantie 3 ans Pièces et main d'œuvre



puissance de raccordement (W)	600
couleur	blanc
bruit de fonctionnement (dB)	80

JVD811167 JVD811167 DEEE HT 0,00 € PPI TTC 439,99 €



Sèche-mains OURAGAN Automatique à air chaud doté d'une buse orientable sur 360°
Antivandalisme acier embouti époxy 285 m²/h P 2500W,
L.267 x H.240 x P.200 mm
Poids=6,7Kgs.
Coloris Blanc
Garantie 2 ans Pièces et main d'œuvre



puissance de raccordement (W)	2500
couleur	blanc
bruit de fonctionnement (dB)	78

JVD811341 JVD811341 DEEE HT 0,00 € PPI TTC 395,48 €

☑ Produit connecté. Caractéristiques techniques, visuels, DEEE unitaire HT, PPI TTC en euros hors DEEE importés (non livrés), n'engageant pas Rexel et susceptibles de modification. NC = nous consulter.

HYGIÈNE

SÈCHE-MAINS



JVD
Sèche-mains SUP'AIR Automatique séchage air pulsé
Adapté à une fréquentation forte
Temps de séchage inférieur à 15 secondes
Très faible consommation électrique (600 W)
Excellent rapport qualité/prix
Anti-vandalisme (capot ABS IK9)
Vitesse d'air maximum 450 km/h
Classe II
IP24
Garantie 3 ans Pièces et main d'œuvre

puissance de raccordement (W)	600
couleur	gris
bruit de fonctionnement (dB)	75

JVD8111057 JVD8111057 DEEE HT 0,00 € PPI TTC 394,50 €



JVD
Sèche-mains MASTER blanc automatique à air chaud
Adapté aux fréquentations intensives (moteur à induction)
Silencieux (70 dB)
Anti-vandalisme : capot en aluminium
Puissance 2600 W
L.265 x H.290 x P.132 mm
Poids=3.8 Kgs
Garantie 3 ans Pièces et main d'œuvres

puissance de raccordement (W)	2600
couleur	blanc
bruit de fonctionnement (dB)	70

JVD811413 JVD811413 DEEE HT 0,00 € PPI TTC 375,10 €



JVD
Sèche-mains ZEPHYR noir automatique à air chaud
Excellent rapport qualité/prix
Anti-vandalisme : capot ABS IK10
Puissance 2100 W
L.215 x H.243 x P.195 mm
Poids=1,76Kgs
Logo personnalisable
6 couleurs au choix
Garantie 3 ans Pièces et main d'œuvre

puissance de raccordement (W)	2100
couleur	noir
bruit de fonctionnement (dB)	69

JVD8111400 JVD8111400 DEEE HT 0,00 € PPI TTC 239,53 €



JVD
Sèche-mains ZEPHYR blanc automatique à air chaud
Excellent rapport qualité/prix
Anti-vandalisme : capot ABS IK10
Puissance 2100 W
L.215 x H.243 x P.195 mm
Poids=1,76Kgs
Logo personnalisable
6 couleurs au choix
Garantie 3 ans Pièces et main d'œuvre

puissance de raccordement (W)	2100
couleur	blanc
bruit de fonctionnement (dB)	69

JVD8111401 JVD8111401 DEEE HT 0,00 € PPI TTC 239,53 €

SECHE CHEVEUX PISCINE



JVD **2000 kW**
Sèche-cheveux NEPTUNE pour piscine et collectivités,
2000 W,
L=150 x l=384 x H=1153mm, Poids=3,07Kgs
Hauteur ajustable pour s'adapter aux petits comme aux
grands
Rotation à 180°
Silencieux (70 dB)
Longévité (moteur à induction)
Résistance en atmosphère chlorée
Fréquentation : Intensive (moteur à induction)
Niveau sonore : 70 dB
Anti-vandalisme : Capotage en ABS PC IK10
Alimentation : 220-240V / 50Hz
CE - Classe II - IP23
Garantie 3 ans Pièces et main d'œuvre

valeur de raccordement (W)	2000
----------------------------	------

JVD8221405 JVD8221405 DEEE HT 0,00 € PPI TTC 1188,00 €



JVD **2100 kW**
Sèche-Cheveux pour piscine DRAGON à air chaud, équipé d'un
moteur à induction et résistant en atmosphère chlorée.
Avec bouton poussoir
Silencieux avec seulement 70 dB.
Filtre anti-poussière
Garantie 3 ans Pièces et main d'œuvre

valeur de raccordement (W)	2100
----------------------------	------

JVD822009 JVD822009 DEEE HT 0,00 € PPI TTC 418,08 €

© Produit connecté. Caractéristiques techniques, visuels, DEEE unitaire HT, PPI TTC en euros hors DEEE expédiés (non livrés), n'engageant pas Rexel et susceptibles de modification. NC = nous consulter.

HYGIÈNE

PURIFICATEURS D'AIR



KÄRCHER

71,3

Purificateur d'air AF 100
Pour une qualité d'air optimale dans les pièces jusqu'à 100 m² : filtre à air mobile AF 100 avec capteur laser précis, mode automatique et plusieurs types de filtres pour différentes applications.
Filtre à air stérilisant pour environnement de bureau, secteur hôtelier, secteur industriel, cabinets médicaux, commerces et autres.
Filtres spéciaux pour l'élimination des bactéries, des allergènes, des odeurs et des composés organiques volatils.
Design compact et mobilité accrue.
Durée de vie du filtre affichée sur l'écran. Remplacement simple du filtre.
Transport aisé d'une pièce à l'autre grâce aux roues solides.

puissance de moteur (kW)	80
hauteur (mm)	713
longueur (mm)	380
tension de raccordement (V)	240
longueur de câble (m)	2,25

KAH1.024-810.0 KAH10248100 DEEE HT 0,00 € PPI TTC 918,00 €



KÄRCHER

112

Purificateur d'air AFG 100 blanc
Un air ambiant exempt de microbes grâce au plasma.
Le purificateur d'air AFG 100 (blanc) dispose aussi d'un pré-filtre et d'un filtre HEPA* / filtre à charbon actif, pour une protection efficace contre tout type de pollution de l'air.
* EN 1822:1998
Solution complète de nettoyage et de stérilisation de l'air ambiant
Mesure automatique de la qualité de l'air par capteur
Flexibilité de programmation grâce à la fonction temporisateur
Idéal pour traiter des surfaces allant jusqu'à 100m².
Son système de filtration est composé d'un préfiltre, d'une filtration plasma et d'une cartouche filtrante à 3 niveaux

puissance de moteur	60
hauteur (mm)	1120
longueur (mm)	320
poids (kg)	13
longueur de câble (m)	1,3

KAH1.024-800.0 KAH10248000 DEEE HT 0,00 € PPI TTC 2 028,00 €

FONTAINE A EAU



KÄRCHER

Fontaine à eau WPD 50
Petite, compacte et peu encombrante.
Se glisse dans tous les espaces exigus.
Facilement raccordée au réseau d'eau potable, elle dessert jusqu'à 40 personnes en eau plate, réfrigérée ou non.
Le Filtre Active Pure retient le chlore et les métaux lourds tout en laissant passer les minéraux utiles.
Système de filtration innovant protège des substances toxiques
Son filtre à charbon actif et sa lampe UV garantissent une eau ne contenant pas de métaux lourds, de chlore, de bactéries ou de virus

KAH1.024-404.0 KAH10244040 DEEE HT 0,00 € PPI TTC 1 005,60 €

BALAYEUSE



KÄRCHER

KM 75/40 W BP Pack
Balayeuse aspirante autotractée à batterie.
Rendement : 3375 m²/h.
Largeur de travail avec balai latéral: 750 mm.
Cuve à déchets mobile : 40 litres.
Chargeur incorporé.
Découpage manuel du filtre plissé plat en polyester
Flap pour gros déchets.
Entraînement en avant.
Balai principal réglable.
Balai latéral relevable / ajustable. Timon rabattable.

poids (kg) 124

KAH1.049-207.0 KAH10492070 DEEE HT 0,00 € PPI TTC 6 361,20 €



KÄRCHER

Autolaveuse tractée avec entraînement métallique bilatéral pour un nettoyage aussi efficace dans les virages à droite qu'à gauche. Poils universel pour utilisation en extérieur comme en intérieur, filtre à poussières, robuste cadre tubulaire en acier, balai principal aisément réglable et balais latéraux réglables en continu
Entraînement Manuel -
Rendement surfacique max. m²/h 3680
Poids 26kg
Dimensions (l x L x h) mm 1300 x 765 x 1035

poids (kg) 26

KAH1.S17-107.0 KAH1S171070 DEEE HT 0,00 € PPI TTC 926,40 €

☎ Produit connecté. Caractéristiques techniques, visuels, DEEE unitaire HT, PPI TTC en euros hors DEEE emportés (non livrés), n'engageant pas Rexel et susceptibles de modification. NC = nous consulter.

HYGIÈNE

NETTOYEUR HAUTE PRESSION EAU CHAUDE

KÄRCHER



HDS 8/18-4M
Pression 30 à 180 bar. Débit 400 à 800 l/h.
Moteur 1400 tr/min pour un usage intensif.
Température maxi 155°/80°.
Réservoir carburant 25 l.
Réservoir détergent 20 + 10 l.
Mode Eco : jusqu'à 20% d'économie de carburant.
Système exclusif de protection de la machine et du serpentin.
Réglage débit d'eau et pression à la poignée Easy Force
Flexible HP 10 m
Lance 1050 m.
Triphasé.
Livré avec power buse raccord Easy!Lock
Système anti-bélier SDS

puissance de moteur (kW)	4.6
tension de raccordement (V)	400
capacité du réservoir de combustible (l)	25
pression de travail max. (bar)	270/27
température de départ max. (°C)	155
longueur de câble (m)	5

KAH1.077-908.0 KAH10779080 DEEE HT 0,00 € PPI TTC 5 049,60 €

KÄRCHER



HDS 6/14 C
Pression 30 à 140 bar
Débit 240 à 560 l/h. Température maxi 80°
Réservoir détergent 10 l. Mode Eco : jusqu'à 20% d'économie de carburant. Système exclusif de protection de la machine et du serpentin. Réglage débit d'eau et pression à la poignée Easy Force Flexible HP SDS 10 m
Lance HP inox pivotante 1050 m. Livré avec power buse raccord Easy!Lock

puissance de moteur (kW)	3.6
tension de raccordement (V)	230
capacité du réservoir de combustible (l)	15
température de départ max. (°C)	80
longueur de câble (m)	5

KAH1.169-900.0 KAH11699000 DEEE HT 0,00 € PPI TTC 3 822,00 €

NETTOYEUR HAUTE PRESSION EAU FROIDE

KÄRCHER



HDS 5/15 U+
Pression 150 bar
Débit 450 l/h. Gamme Upright destinée aux utilisations courantes Température maxi 80°. Réservoir carburant 6,5 l
Flexible HP 10 m
Lance 1050 m. Livré avec buse triple, rotabuse poignée Easy!Force.
Idéal pour les artisans.

pression max. (bar)	150
puissance de moteur (kW)	2.7
tension de raccordement (V)	230
capacité du réservoir de combustible (l)	6.5
température de départ max. (°C)	80

KAH1.064-916.0 KAH10649160 DEEE HT 0,00 € PPI TTC 2 674,80 €

KÄRCHER

96,60 40



HD 6/16-4MX+
Pression 160 bar
Débit 600 l/h.
Robuste moteur 4 pôles monophasé à faible vitesse.
Poignée pistolet Easy!Force pour une utilisation sans fatigue.
Flexible HP 15 m monté sur enrouleur
Buse triple
Rotabuse.
Décompression automatique de la pompe et des accessoires

puissance de moteur (kW)	3.3
largeur (mm)	400
hauteur (mm)	966
longueur (mm)	455
tension de raccordement (V)	230
pression de travail max. (bar)	240
température de départ max. (°C)	60

KAH1.524-934.0 KAH15249340 DEEE HT 0,00 € PPI TTC 1 934,40 €

KÄRCHER

96,60 40



HD 6/15 MX+
Pression max : 220 bar
Pression de service : 150 bar. Débit : 560 l/h. Flexible HP 15m monté sur enrouleur
Rotabuse
Buse triple
Lance inox pivotante - Poignée Easy!Lock. Fonctionne en positions verticale et horizontale. Nouvelle conception de pompe donnant une augmentation de 15% des performances de nettoyage. Décompression automatique de la pompe et des accessoires.

puissance de moteur (kW)	3.1
largeur (mm)	400
hauteur (mm)	966
longueur (mm)	455
tension de raccordement (V)	230
pression de travail max. (bar)	225
température de départ max. (°C)	60

KAH1.150-931.0 KAH11509310 DEEE HT 0,00 € PPI TTC 1 365,60 €

KÄRCHER

93 38



HDS 15/C+
Pression max : 190 bar
Pression de service : 150 bar. Débit : 500 l/h. Flexible HP 10m
Rotabuse
Buse triple
Lance inox pivotante - Poignée Easy!Force. Fonctionne en positions verticale et horizontale.

puissance de moteur (kW)	2.8
largeur (mm)	380
hauteur (mm)	930
longueur (mm)	370
tension de raccordement (V)	230
pression de travail max. (bar)	200
température de départ max. (°C)	60
longueur de câble (m)	5

KAH1.520-931.0 KAH15209310 DEEE HT 0,00 € PPI TTC 964,80 €

☉ Produit connecté. Caractéristiques techniques, visuels, DEEE unitaire HT, PPI TTC en euros hors DEEE exportés (non livrés), n'engageant pas Rexel et susceptibles de modification. NC = nous consulter.

HYGIÈNE

NETTOYEUR HAUTE PRESSION EAU FROIDE



KÄRCHER

70 40

HD 6/15 M+
Pression max : 220 bar
Pression de service : 150 bar. Débit : 560 l/h.
Flexible HP 10m
Rotabuse
Buse triple
Lance inox pivotante
Poignée Easy!Lock.
Fonctionne en positions verticale et horizontale.
Nouvelle conception de pompe donnant une augmentation de 15% des performances de nettoyage.
Décompression automatique de la pompe et des accessoires

puissance de moteur (kW)	3.1
largeur (mm)	400
hauteur (mm)	700
longueur (mm)	455
tension de raccordement (V)	230
pression de travail max. (bar)	225
température de départ max. (°C)	60

KAH1.150-932.0 KAH11509320 DEEE HT 0,00 € PPI TTC 1 168,80 €



KÄRCHER

Le nettoyeur haute pression à batterie HD 4/11 C Bp Pack est indépendant de toute source d'alimentation.
Fonctionne avec 2 batteries de 36 V, qui sont compatibles sur plusieurs produits à batterie KÄRCHER

KAH1.520-925.0 KAH15209250 DEEE HT 0,00 € PPI TTC 2 246,40 €



KÄRCHER

Doté d'un tambour enrouleur automatique en série qui lui permet une manipulation confortable du flexible haute pression, le nettoyeur haute pression HD 6/15 MxA+ est un outil compact, mobile et facile à manœuvrer. Sa pompe axiale robuste à 3 pistons est équipée d'une culasse en laiton offrant une grande longévité à l'appareil. La décompression automatique de la pompe et des accessoires protège tous les composants de l'appareil. Il est équipé d'un grand filtre à eau en entrée de pompe. Il possède de nombreuses possibilités de rangement pour les accessoires. Un travail sans fatigue est garanti par la poignée-pistolet haute pression EASY!Force qui supprime la force de recul du jet haute pression. Les raccords EASY!Lock offrent un gain de temps au montage et démontage des équipements et permettent de changer d'accessoire 5 fois plus vite qu'avec des raccords filetés traditionnels, sans pour autant perdre en robustesse et en longévité. La pompe haute pression et les composants électroniques sont facilement accessibles pour une facilité de maintenance optimale. Il est utilisable à l'horizontale et à la verticale.

KAH1.150-943.0 KAH11509430 DEEE HT 0,00 € PPI TTC 1 519,20 €

LAVE VITRES PROFESSIONNEL



KÄRCHER

33,5 28

WVP 10 Adv Lave vitres pro
Réservoir 200 ml
Utilisation sous différents angles : verticale, horizontale et même au plafond
2 raclettes
2 batteries li-ion détachable
Chargeur + chargeur rapide + 1 détergent 500ml + pulvérisateur.

largeur (mm)	280
hauteur (mm)	335
longueur (mm)	130
poids (kg)	0.95

KAH1.633-560.0 KAH16335600 DEEE HT 0,00 € PPI TTC 240,00 €

ASPIRATEUR EAU ET POUSSIÈRES



KÄRCHER

NT 22/1 ApBpPack L
Aspirateur eau et poussières à batterie
Débit d'air 57 l/s
Capacité de cuve 22 litres
Batterie 36 V
Niveau sonore 71 dB(A)
Poids avec batterie 8.8 kg
Décolmatage du filtre Semi-automatique
Aspiration constante grâce au nettoyage du filtre.
Manipulation du filtre sans émission de poussière.
Protection du filtre lors du montage et démontage.
Pour des poussières légèrement nocives : mortier, plâtre, craie, céramique, métaux très durs, enduit de plâtre, béton, brique, calcaire...

dépression max. (mbar)	152
volume du conteneur (l)	22
poids	8.8

KAH1.528-120.0 KAH15281200 DEEE HT 0,00 € PPI TTC 946,80 €



KÄRCHER

NT 40/1 Tact TE L
Débit d'air 74 l/s
Suceur sol, suceur fentes.
Fonction antistatique
Cuve en polypropylène recyclable résistante aux chocs et anti-corrosion 40 l.
Filtre plissé plat pour un volume de cuve entièrement disponible.
Décolmatage automatique 2 positions
pas de manipulation du filtre et une puissance d'aspiration maximale.
Coupure automatique du moteur en cas de trop plein.
Prise d'asservissement pour outil électroportatif
Réglage du débit d'air
Sac toison 2.889-155.0
Filtre 6.904-367.0

dépression max. (mbar)	254/25.4
volume du conteneur (l)	40
poids	14.4
quantité d'air par moteur à aspiration (l/s)	74
puissance (W)	1380

KAH1.148-311.0 KAH11483110 DEEE HT 0,00 € PPI TTC 793,20 €

☑ Produit connecté. Caractéristiques techniques, visuels, DEEE unitaire HT, PPI TTC en euros hors DEEE emportés (non livrés), n'engageant pas Rexel et susceptibles de modification. NC = nous consulter.

HYGIÈNE

ASPIRATEUR EAU ET POUSSIÈRES

KÄRCHER

NT 30/1 Tact TE L
Débit d'air 74 l/s
Suceur sol, suceur fentes. Fonction antistatique
Cuve en polypropylène recyclable résistante aux chocs et anti-corrosion 30 l. Filtre plissé plat pour un volume de cuve entièrement disponible. Décolmatage automatique 2 positions pas de manipulation du filtre et une puissance d'aspiration maximale. Coupure automatique du moteur en cas de trop plein. Prise d'asservissement pour outil électroportatif
Réglage du débit d'air.
Sac toison 2.889-154.0
Filtre 6.904-360.0



dépression max. (mbar)	254/25,4
volume du conteneur (l)	30
poids	13,6
quantité d'air par moteur à aspiration (l/s)	74
puissance (W)	1380

KAH1.148-211.0 KAH11482110 DEEE HT 0,00 € PPI TTC 699,60 €

KÄRCHER

NT 30/1 Tact L
Débit d'air 74 l/s
Suceur sol, suceur fentes. Fonction antistatique
Cuve en polypropylène recyclable résistante aux chocs et anti-corrosion 30 l. Filtre plissé plat pour un volume de cuve entièrement disponible. Décolmatage automatique 2 positions pas de manipulation du filtre et une puissance d'aspiration maximale. Coupure automatique du moteur en cas de trop plein.
Sac toison 2.889-154.0
Filtre 6.904-360.0



dépression max. (mbar)	254/25,4
volume du conteneur (l)	30
poids	13,5
quantité d'air par moteur à aspiration (l/s)	74
puissance (W)	1380

KAH1.148-201.0 KAH11482010 DEEE HT 0,00 € PPI TTC 615,60 €

KÄRCHER

NT 20/1AP
Débit d'air 74 l/s
Suceur sol, suceur fentes. Cuve en polypropylène recyclable résistante aux chocs et anti-corrosion 20 l. Filtre plissé plat pour un volume de cuve entièrement disponible. Décolmatage, pas de manipulation du filtre et une puissance d'aspiration maximale. Coupure automatique du moteur en cas de trop plein.
Sac toison 6.907-469.0
Filtre 6.904-367.0



dépression max. (mbar)	254/25
volume du conteneur (l)	25
poids	8,5
quantité d'air par moteur à aspiration (l/s)	74
puissance (W)	1380

KAH1.378-500.0 KAH13785000 DEEE HT 0,00 € PPI TTC 346,80 €

KÄRCHER

NT 27/1
Cuve polypropylène 27 l
Débit d'air 67 l/s. Compact et maniable, appareil d'entrée de gamme mobile et puissant, il convient au nettoyage des petites surfaces en milieu professionnel. Pratique, il dispose de supports pour les accessoires.
Sac papier 6.904-290.0
Filtre 6.414-789.0



dépression max. (mbar)	200/20
volume du conteneur (l)	27
poids	7,5
quantité d'air par moteur à aspiration (l/s)	67
puissance (W)	1380

KAH1.428-500.0 KAH14285000 DEEE HT 0,00 € PPI TTC 272,40 €

ASPIRATEUR POUSSIÈRES

KÄRCHER

T 15/1
Cuve polypropylène 15 l
Débit d'air : 53 l/s. Silencieux (60 db) et performant, idéal pour travailler dans les zones où le silence est de rigueur. Puissance réglable à la poignée. Suceur sol, fente et fauteuil, brosse radiateur. 6 niveaux de filtration, le T15/1 est performant et bénéficie d'une protection optimale.



Sac papier 6.907-019.0
Sac toison 6.907-017.0
Filtre Hepa 6.414-801.0
Panier à filtre 5.731-640.0

niveau sonore	60
dépression max. (kPa)	24,4
utilisation d'un sac à poussière	oui
poids (kg)	8

KAH1.355-200.0 KAH13552000 DEEE HT 0,00 € PPI TTC 555,60 €

KÄRCHER

T 7/1
Cuve polypropylène 7 l
Débit d'air : 53 l/s. Compact et maniable, idéal pour les collectivités et entreprise de propreté. Puissance réglable à la poignée. Suceur sol Grand rayon d'action grâce au flexible 2 m + câble électrique 7,5 m.
Sac papier 6.904-333.0
Sac toison 6.904-335.0
Panier à filtre 4.731-011.0



utilisation d'un sac à poussière	oui
poids (kg)	5,3

KAH1.527-402.0 KAH15274020 DEEE HT 0,00 € PPI TTC 204,00 €

☞ Produit connecté. Caractéristiques techniques, visuels, DEEE unitaire HT, PPI TTC en euros hors DEEE emportés (non livrés), n'engageant pas Rexel et susceptibles de modification. NC = nous consulter.

HYGIÈNE

ASPIRATEUR POUSSIÈRES

KÄRCHER

Aspirateur T 7/1 Classic
Léger et ergonomique, le T 7/1 Classic, avec ses sacs filtrants non tissés.
Forte puissance d'aspiration avec un poids très léger.
Flexible d'aspiration, 2 m
Sac filtrant, Non tissé
Matériau de la cuve, PVC
Suceur sol
Classe de protection, II
Panier filtre permanent en matériau non tissé.
Débit d'air (l/s) 40 - Contenance du réservoir 7,5 l
Puissance absorbée max 850 W
Longueur câble 7,5 m
Niveau de pression acoustique (dB(A) 62.
Sac toison 6.904-084.0
Panier à filtre 2.889-099.0



niveau sonore	62
dépression max. (kPa)	23.5
utilisation d'un sac à poussière	oui
poids (kg)	5.3

KAH1.527-190.0 KAH15271900 DEEE HT 0,00 € PPI TTC 172,80 €

AUTOLAVEUSE

KÄRCHER

88,5 53

BD 38/12C Bp Pack
Autolaveuse compacte à batterie. Avec seulement 36 kg, elle est la plus légère et la plus maniable de sa catégorie. Dotée d'une brosse disque et d'un suceur oscillant, elle excelle dans le nettoyage des petites surfaces et des zones encombrées. Le volant de direction réglable en hauteur et le bac d'eau sale amovible avec poignée offrent un grand confort d'utilisation. Sa conception réduit les risques de Troubles Musculo-Squelettiques. L'autolaveuse BD 38/12 C est équipée d'une batterie haute performance à charge rapide et dispose du mode eco/efficiency qui réduit la consommation d'énergie et le niveau sonore.



puissance de moteur (kW)	0.5
largeur (mm)	530
hauteur (mm)	885,00
longueur (mm)	985
poids (kg)	53,900

KAH1.783-430.0 KAH17834300 DEEE HT 0,00 € PPI TTC 3 930,00 €

KÄRCHER

38 47

BR40/10C
Rendement : 400 m²/h. Largeur de travail/d'aspiration : 400/400 mm. Capacité réservoirs eau propre / sale : 10 l / 10 l, puissance absorbée (kW) 2.3
Rendement surfacique (m²/h) 400
Vitesse rotation des brosses 1100 tr/min
Alimentation : à câble. Fonctionne en marche avant et arrière. Brosse et sèche en 1 opération. Facile à transporter. Réglage de pression des brosses.
Équipée de brosses rouleaux, elle est idéale pour brosser, aspirer et lustrer presque tous les revêtements de sol.



puissance de moteur (kW)	2.3
largeur (mm)	470
hauteur (mm)	380
longueur (mm)	520
poids (kg)	30

KAH1.783-311.0 KAH17833110 DEEE HT 0,00 € PPI TTC 2 865,60 €

KÄRCHER

BR 30/4C
Rendement : 200 m²/h. Largeur de travail / d'aspiration : 300 mm/300 mm. Capacité réservoirs eau propre / sale : 4 l / 4 l. Puissance absorbée (W) 820
Vitesse rotation de la brosse 1450 tr/min.
L'aspiro-laveuse est la solution de nettoyage hygiénique et rapide des petites surfaces. Lavage et séchage en un seul passage. Le nettoyage se fait exclusivement à l'eau claire



poids (kg) 11.5

KAH1.783-220.0 KAH17832200 DEEE HT 0,00 € PPI TTC 1 596,00 €

INJECTEUR EXTRACTEUR

KÄRCHER

1250 W

Puzzi 10/2 adv
Rendement : 30-45 m²/h. Débit d'air : 54 l/s. Réservoir eau propre / sale : 10 l / 9 l
Suceur sol étroit avec raclette d'aspiration flexible - Pour un nettoyage parfait des surfaces en moquettes de petite et moyenne taille. Espace de rangement pour les accessoires et le câble électrique. Réservoir d'eau amovible
Prise pour tête de lavage professionnelle.
Fonctionne avec tablettes vendu en baril 10 kg de tabs RM 760 ref 6.295-847.0



capacité de chauffage (W)	1250
dépression max. (mbar)	220
poids (kg)	11.5

KAH1.193-120.0 KAH11931200 DEEE HT 0,00 € PPI TTC 1 501,20 €

NETTOYEUR VAPEUR

KÄRCHER

3000 W

SGV 8/5
Pression 8 bar
Réservoir eau propre / sale : 5 l / 5 l Flexible vapeur
Suceur sol, suceur fente, brosses, raclette. L'aspirateur Vapeur SGV 8/5 réunit en un seul appareil les propriétés de la vapeur et de l'aspiration. Il se démarque par ses fonctions uniques : son mode eco/efficiency, la fonction d'auto-nettoyage ainsi que le rinçage de détergent sont de réels plus. Il sera idéal partout où l'hygiène est une priorité.



capacité de chauffage (W)	3000
pression max. (bar)	6
volume du conteneur (l)	5/5
poids (kg)	40

KAH1.092-010.0 KAH10920100 DEEE HT 0,00 € PPI TTC 5 364,00 €

☎ Produit connecté. Caractéristiques techniques, visuels, DEEE unitaire HT, PPI TTC en euros hors DEEE emportés (non livrés), n'engageant pas Rexel et susceptibles de modification. NC = nous consulter.

HYGIÈNE

DÉSINSECTISEUR



Désinsecteur INDUSTRIE 80W avec 2 tubes de 40w
Inox 304L
Surface protégée autour de 200m², à suspendre ou à fixer au mur



JVD855838 JVD855838 DEEE HT 0,49 € PPI TTC 508,00 €



Désinsecteur INOX standard 80W avec 2 tubes de 40w
Surface protégée autour de 200m²
À suspendre
Interrupteur ON/OFF*



JVD855629 JVD855629 DEEE HT 0,40 € PPI TTC 296,41 €



Désinsecteur COMMERCE 30W avec 2 tubes de 15w
Surface protégée autour de 80m²
Capotage en plastique
Modèle professionnel
À poser, à suspendre ou à fixer au mur



JVD855078 JVD855078 DEEE HT 0,31 € PPI TTC 255,34 €



Désinsecteur GLUE 30W avec 2 tubes de 15w et feuille engluée
Surface protégée autour de 80m²
Acier laqué blanc
À poser ou à fixer au mur
Encombrement réduit pour une meilleure mobilité



JVD85524 JVD85524 DEEE HT 0,28 € PPI TTC 184,28 €



Désinsecteur INOX standard 40W avec 2 tubes de 20w
Surface protégée autour de 120m²
À suspendre
Interrupteur ON/OFF*



JVD855627 JVD855627 DEEE HT 0,40 € PPI TTC 181,61 €



Désinsecteur COMPACT II 20W blanc avec 1 tube de 20w,
acier laqué,
surface protégée autour de 60m²,
à poser, à suspendre ou à fixer au mur
Modèle pour petite surface
Design décoratif



JVD8551326 JVD8551326 DEEE HT 0,13 € PPI TTC 147,11 €

* Produit connecté. Caractéristiques techniques, visuels, DEEE unitaire HT, PPI TTC en euros hors DEEE expédiés (non livrés), n'engageant pas Rexel et susceptibles de modification. NC = nous consulter.

BUANDERIE

LAVE LINGE SEMI PROFESSIONNEL

Miele 7 Kg 1400 t A+++



Lave-linge, chauffage électrique, qualité professionnelle avec cycles de 79 min, mise en place simple
Volumes du tambour 64 l, capacité 7,0 kg, 1400 trs, départ différé 24h
Traitement du linge en douceur grâce au tambour Hydrogliss
Essorage optimal
Humidité résiduelle 49 %
Facteur g535
Encombrement minimum : installation en colonne lavage-séchage
Dimensions H850 x L596 x P636 mm

vitesse d'essorage max. avec le programme standard « coton 60 °C » (tr/min)	1400
quantité de remplissage avec le programme standard « coton 60 °C » (kg)	7
classe énergétique	A+++
type d'appareil	chargement frontal

MIPWM300 **MIP11281760** **DEEE HT 0,00 €** **PPI TTC 2 758,80 €**

Electrolux 1400 t A+++



Lave-linge myPRO
8 kg - Vidange par gravité
Faibles consommations A+++
16 programmes
Alimentation 2 eaux : froide et chaude
Carrossier Inox
Usage intensif : 7 500 cycles
Conforme à la directive machines (2006/42/CE)
Alimentation monophasée
Dim : H850 x L597 x P624 mm
Accessoires myPRO et myPROzip :
Kit de superposition XYY916093165
Socle de rehausse XYY914890134

vitesse d'essorage max. avec le programme standard « coton 60 °C » (tr/min)	1400
classe énergétique	A+++
type d'appareil	chargement frontal

XYY914535402 **XYY914535402** **DEEE HT 0,00 €** **PPI TTC 2 238,72 €**

Electrolux 1400 t



Lave-linge myPROzip
WE170PP - 8 kg
Vidange par pompe - Faibles consommations
A+++ - 6 programmes
Alimentation 2 eaux : froide et chaude
Carrossier Inox
Usage intensif : 7 500 cycles
Conforme à la directive machines (2006/42/CE)
Alimentation monophasée
Dim : H850 x L597 x P624 mm
Raccordement système de paiement (monnayeur, centrale de paiement)
Accessoires myPROzip en option :
Monnayeur simple B11COINBOX : XYY914890201
Monnayeur double B12COINBOX : XYY914890202

vitesse d'essorage max. avec le programme standard « coton 60 °C » (tr/min)	1400
type d'appareil	chargement frontal

XYY914535308 **XYY914535308** **DEEE HT 0,00 €** **PPI TTC 2 238,72 €**

Electrolux 1400 t A+++



Lave-linge myPRO - XYYWE170P
8 kg
Vidange par pompe
Faibles consommations
A+++
16 programmes
Alimentation 2 eaux : froide et chaude
Carrossier Inox
Usage intensif : 7 500 cycles
Conforme à la directive machines (2006/42/CE)
Alimentation monophasée
Dim : H850 x L597 x P624 mm
Accessoires myPRO et myPROzip :
Kit de superposition XYY916093165
Socle de rehausse XYY914890134

vitesse d'essorage max. avec le programme standard « coton 60 °C » (tr/min)	1400
classe énergétique	A+++
type d'appareil	chargement frontal

XYY914535303 **XYY914535303** **DEEE HT 0,00 €** **PPI TTC 2 238,72 €**

Electrolux



Lave-linge 12kg - A+ - 1050t/min
Vidange par pompe
monophasé - 7 programmes
Faibles consommations
A+++
16 programmes
Alimentation 2 eaux : froide et chaude
Carrossier Inox
Usage intensif : 7 500 cycles
Conforme à la directive machines (2006/42/CE)
Alimentation monophasée
Dim : H850 x L597 x P624 mm -
Accessoires myPRO et myPROzip :
Kit de superposition XYY916093165
Socle de rehausse XYY914890134

DEEE HT	0,00 €
PPI TTC	N.C.

XYYWE1100P **DEEE HT 0,00 €** **PPI TTC N.C.**

Produit connecté. Caractéristiques techniques, visuels, DEEE unitaire HT, PPI TTC en euros hors DEEE emportés (non livrés), n'engageant pas Rexel et susceptibles de modification. NC = nous consulter.

BUANDERIE

SÈCHE LINGE SEMI PROFESSIONNEL



Miele

85 59,6 A+++

Sèche-linge 7kg pompe à chaleur qualité professionnelle, installation flexible sans conduite d'évacuation d'air.
Volume du tambour 120 l
Séchage précis pour tous les textiles
PerfectDry
Traitement tout en douceur du linge
Tambour Hydrogliss
Classe d'efficacité énergétique A+++
Classe d'efficacité de condensation A
Consommation annuelle d'énergie en kWh 152
66 dB.

type de séchage	condensation
volume du tambour (l)	120
émission du bruit (dB(A) re 1pW)	66
capacité « coton » (kg)	7
largeur (mm)	596
hauteur (mm)	850
profondeur (mm)	636
classe énergétique	A+++

MIPDR300 MIP1129316 DEEE HT 0,00 € PPI TTC 2 518,80 €



Electrolux

A+++

Sèche-linge myPRO - XYYTE1120
8kg
Tambour inox
Détection automatique de l'humidité Résiduelle
16 programmes
Usage intensif (7 500 cycles)
Conforme à la directive machines (2006/42/CE)
Alimentation monophasé
Kit d'évacuation des eaux du condensat fourni
Dim : H850 x L600 x P640 mm
Accessoires myPRO et myPROzip :
Kit de superposition XY916093165
Socle de rehausse XY914890134

type de séchage	condensation
capacité « coton » (kg)	8
classe énergétique	A+++

XYXTE1120 XY916097621 DEEE HT 0,00 € PPI TTC 1 943,04 €



Electrolux

60

Sèche-linge myPROzip - XYYTE1120PP
8kg
Tambour inox
Détection automatique de l'humidité Résiduelle
2 programmes
Usage intensif (7 500 cycles)
Conforme à la directive machines (2006/42/CE)
Alimentation monophasé
Kit d'évacuation des eaux du condensat fourni
Dim : H850 x L600 x P640 mm
Raccordement système de paiement (monnayeur)
Accessoires myPRO et myPROzip (en option) :
Kit de superposition XY916093165
Socle de rehausse XY914890134

capacité « coton » (kg)	8
largeur (mm)	600
profondeur (mm)	640

XY916098136 XY916098136 DEEE HT 0,00 € PPI TTC 1 943,04 €



Electrolux

Sèche-linge - 12kg - A évacuation - monophasé
4 programmes 8kg
Tambour inox
Détection automatique de l'humidité Résiduelle
16 programmes
Usage intensif (7 500 cycles)
Conforme à la directive machines (2006/42/CE)
Alimentation monophasé
Kit d'évacuation des eaux du condensat fourni
Dim : H850 x L600 x P640 mm
Accessoires myPRO et myPROzip :
Kit de superposition XY916093165
Socle de rehausse XY914890134

XYYTE1220 DEEE HT 0,00 € PPI TTC N.C

MONNAYEUR



Electrolux

Monnaieur Électronique double jetons WA4 ou euros sans rendu de monnaies pour WE170PP ou TE1120P
Gestion de 2 appareils.
Existe en modèle simple : XY914890201
Monnaieur Électronique jetons WA4 ou Euros sans rendu de monnaies pour WE170PP ou TE1120P

XY914890202 XY914890202 DEEE HT 0,00 € PPI TTC 897,60 €

Produit connecté. Caractéristiques techniques, visuels, DEEE unitaire HT, PPI TTC en euros hors DEEE emportés (non livrés), n'engageant pas Rexel et susceptibles de modification. NC = nous consulter.

BUANDERIE

LAVE LINGE PROFESSIONNEL

Merker

90 63



Lave linge professionnel
Capacité 8 Kg. Essorage variable 1600 t/mn.
Tambour inox innovation 3D avec éclairage LED.
Chauffage électrique 400 V (Tri+N), 4,6 Kw commutable en 230 V (mono) 2,3Kw sur site.
Alimentation eau froide et eau chaude.
Programmeur Smart Control rétroéclairé, tactile et intuitif.
Hublot : 340 mm. Vidange par vanne.
Carrosserie top inox, façade et cotés anthracite. Le moteur SILENT garantit une durée de vie prolongée et une vitesse d'essorage maximale.
Son design antivibration limite le bruit pour un fonctionnement très silencieux.
LBHPAB2 Forfait Installation PAB2
Livraison par accès roulage, installation avec attentes à moins d'un mètre

largeur (mm)	630
hauteur (mm)	900
profondeur (mm)	700
affichage du temps restant	oui

MEKWS970V-1 MEK128749 DEEE HT 0,00 € PPI TTC 4 969,80 €

Miele

85 59,5



Lave-linge à usage intensif
Jusqu'à 5 cycles par jour
Tambour Hydrogliss 64 l
Capacité 7 kg
Essorage 1600 tr/min
Départ différé. Affichage du temps restant
10 programmes standards
30 programmes spéciaux
Bac à produits AutoClean
Éclairage du tambour
Branchement triphasé, commutable monophasé
2 arrivées d'eau : eau froide + eau chaude
Moteur asynchrone
49dB (A) en lavage

largeur (mm)	595
hauteur (mm)	850
profondeur (mm)	725

MIPPWM507DPLW MIP11093990 DEEE HT 0,00 € PPI TTC 4 248,00 €

Merker


85 60



Lave linge professionnel
Capacité 7 Kg.
Essorage variable 1500 t/mn.
Tambour inox innovation 3D avec éclairage LED.
Chauffage électrique 400 V (Tri+N), 4,6 Kw commutable en 230 V (mono), 2,3 Kw sur site.
Alimentation eau froide.
Programmeur Smart-Control rétroéclairé, tactile et intuitif.
Hublot : 340 mm.
Vidange par pompe.
Carrosserie blanche.
Possibilité d'une ouverture automatique de la porte pour faciliter le chargement et le déchargement du linge.
LBHPAB2 Forfait Installation PAB2
Livraison par accès roulage, installation avec attentes à moins d'un mètre.

largeur (mm)	600
hauteur (mm)	850
profondeur (mm)	660
affichage du temps restant	oui

MEKWS660-1 MEK128745 DEEE HT 0,00 € PPI TTC 3 574,56 €



1200 t 102,7 68,3



Lave linge professionnel
Capacité 10 Kg.
Cuve suspendue.
Chauffage électrique (400v Tri+N) 4.8KW.
Alimentation eau froide et eau chaude.
Programmeur électronique.
Hublot diamètre 400 mm.
Vidange par pompe.
Carrosserie blanche.
LBHPAB2 Forfait Installation PAB2
Livraison par accès roulage, installation avec attentes à moins d'un mètre.

vitesse d'essorage max. avec le programme standard « coton 60 °C » (1/min)	1200
largeur (mm)	683
hauteur (mm)	1027
profondeur (mm)	704

IPSCW10EC IPS124467 DEEE HT 0,00 € PPI TTC 4 374,48 €

SÈCHE LINGE PROFESSIONNEL

Miele

85 59,5



Sèche-linge pompe à chaleur à condensation usage intensif
Jusqu'à 5 cycles par jour
Façade blanche, bandeau et couvercle coloris inox
Tambour Aérogliss 130 l. Capacité 7 kg
7 programmes standards, 8 programmes spéciaux
cycle pleine charge 37 minutes
4 paliers de séchage
Système breveté Perfect Dry
Départ différé. Affichage du temps restant
Option Délicat
Fonction Infroissable
- 2 moteurs indépendants TwinPower
- Éclairage du tambour
Messages Nettoyer filtres
Kit de vidange de l'eau condensée
Branchement monophasé

consommation d'énergie par programme de séchage « coton » (kWh)	1,55
largeur (mm)	595
hauteur (mm)	850
profondeur (mm)	710

MIPPPDR507HPLW MIP11094210 DEEE HT 0,00 € PPI TTC 4 363,20 €

Miele

85 59,5



Sèche-linge à évacuation usage intensif. Jusqu'à 5 cycles par jour
Façade blanche, bandeau et couvercle coloris inox
Tambour Aérogliss 130 l. Capacité 7 kg
7 programmes standards, 11 programmes spéciaux
cycle pleine charge 37 minutes
4 paliers de séchage
Système breveté Perfect Dry
Départ différé. Affichage du temps restant
Option Délicat
Fonction Infroissable
Éclairage du tambour
Messages Nettoyer circuit d'air
Branchement triphasé, commutable monophasé

type de séchage	air sortant
volume du tambour (l)	130
consommation d'énergie par programme de séchage « coton » (kWh)	3,7
capacité « coton » (kg)	7
largeur (mm)	595
hauteur (mm)	850
profondeur (mm)	710

MIPPPDR507TELLW MIP11094250 DEEE HT 0,00 € PPI TTC 3 700,80 €

Produit connecté. Caractéristiques techniques, visuels, DEEE unitaire HT, PPI TTC en euros hors DEEE importés (non livrés), n'engageant pas Rexel et susceptibles de modification. NC = nous consulter.

BUANDERIE

SÈCHE LINGE PROFESSIONNEL

Merker

85 59,5



Sèche linge professionnel
Capacité 7 Kg.
Tambour inox ECO DRY avec éclairage LED.
Chauffage électrique 400 V (Tri+N) 2,8 Kw commutable en 230 V (mono) 2,1 Kw sur site.
Programmeur Smart-Control rétroéclairé, tactile et intuitif.
Mesure électronique de l'humidité.
Porte frontale - grand hublot diam 360 mm avec ouverture à 180°. Carrosserie blanche.
Type de séchage : Condenseur
LBHPAB2 Forfait Installation PAB2
Livraison par accès roulage, installation avec attentes à moins d'un mètre

largeur (mm)	595
hauteur (mm)	850
profondeur (mm)	630
affichage du temps restant	oui

MEKDS660-1 MEK128746 DEEE HT 0,00 € PPI TTC 2 700,72 €



102,7 68,3



Sèche linge professionnel
Capacité 10 Kg.
Tambour acier galvanisé.
Séchoir à évacuation.
Programmeur électronique.
Chauffage électrique (400v Tri+N) 5,35 KW.
Carrosserie blanche.
LBHPAB2 Forfait Installation PAB2
Livraison par accès roulage, installation avec attentes à moins d'un mètre

largeur (mm)	683
hauteur	1027
profondeur (mm)	711

IPSCD10EC IPS124474 DEEE HT 0,00 € PPI TTC 2 467,08 €

CABINE DE SÈCHAGE

Electrolux



Cabine de Séchage
Capacité de chargement 6 Kg
Evaporation 72g/min
Programmes de séchage automatiques
18 rouleaux suspendus pivotants
Voltage 400V/50/3N
Puissance 6kW
Dim : H1820 x L1200 x P580 mm
Accessoires TS5121 :
- Supports cintres PNC 988703211
- Supports Gants et Chaussures PNC 988702980
- Supports Gants PNC 988702992

XY988703230 XY988703230 DEEE HT 0,00 € PPI TTC 5 351,28 €

Electrolux



Cabine de Séchage
Capacité de chargement 4 Kg
Evaporation 19g/min
2 programmes de séchage automatiques
Voltage 230V 50/1
Puissance 1.5kW
Dim : H1901 x L720 x P595 mm
Accessoires TS560 :
- Supports Gants PNC 988702912
- Supports Chaussures PNC 988702913

XY988703221 XY988703221 DEEE HT 0,00 € PPI TTC 1 619,64 €

GÉNÉRATEUR DE VAPEUR

TECNOX

90 24,5



Chaudière : inox
Capacité chaudière (L) : 5 + 8
Volume d'eau (L) : 3,8
Puissance chaudière : 1700 W
Puissance fer (W) 800
Autonomie en continu sur réservoir externe
Carrosserie : acier inoxydable
Tension (V) : 230 V (mono)
Résistance fixée au corps de chauffe (mais démontable)
Remplissage manuel
Réservoir externe 8 litres pour un remplissage automatique de la chaudière
LBHPAB1 Forfait Installation PAB1
Livraison par accès roulage, installation avec attentes à moins d'un mètre

largeur (mm)	245
hauteur (mm)	900
profondeur (mm)	530

TNXMINI6AI TNX126834 DEEE HT 0,00 € PPI TTC 1 214,40 €

TECNOX

28 26



Chaudière : inox
Capacité chaudière (L) : 3,2
Volume d'eau (L) : 2,3
Puissance chaudière : 1300 W
Puissance fer 800W
Autonomie 2 H
Carrosserie : blanche
Tension (V) : 230 V (mono)
Résistance fixée au corps de chauffe (mais démontable)
Remplissage manuel
LBHPAB1 Forfait Installation PAB1
Livraison par accès roulage, installation avec attentes à moins d'un mètre
Chariot support TROL compatible : TNX121885

largeur (mm)	260
hauteur (mm)	280
profondeur (mm)	360

TNXMINI3 TNX121878 DEEE HT 0,00 € PPI TTC 447,48 €

☉ Produit connecté. Caractéristiques techniques, visuels, DEEE unitaire HT, PPI TTC en euros hors DEEE exportés (non livrés), n'engageant pas Rexel et susceptibles de modification. NC = nous consulter.

BUANDERIE

REPASSEUSE

Miele

Repasseuse électrique fixe à rouleau, diamètre de la presse repassage : 160mm, longueur du cylindre : 830 mm
Repassage confortable en position assise
Rendement pour 20% d'humidité résiduelle : 15 kg/h
Dim. H 96 x L 10,5 x P 38 cm



MIPHM1683 MIP533200 DEEE HT 0,00 € PPI TTC 3 036,00 €

TABLE A REPASSER

Electrolux

Table repasser électrique chauffante aspirante
Chauffée pour maintenir la surface de travail sèche
Ventilateur aspirant intégré maintient le vêtement en place et assèche le tissu après pressage
Fer à vapeur électrique avec séparateur polyvalent
Chaudière vapeur 3.3kw
Jeannette et bras de support
Hauteur fixe
Tri 380-415V/3N/50Hz
Puissance 5,6 kW
Dim : H920xL1600xP470 mm



XY9887101082 XY9887101082 DEEE HT 0,00 € PPI TTC 4 708,44 €

Electrolux

Table repasser pliante chauffante aspirante 1,15kW - Fer + Chaudière
Réglable en hauteur
Pédale de commande mobile - Équipée d'un fer professionnel avec double thermostat (travail + sécurité)
Troisième thermostat de sécurité (remise à zéro manuelle) sur la chaudière afin d'éviter les brûlures par un élément chauffant
Chaudière en acier inoxydable AISI 316 facile d'entretien
Temps de travail : 2 heures
Fonctionne à l'eau du robinet, Remplissage de l'eau facilité par un entonnoir
Mono 220-240V/1N/50Hz
Puissance 1,15kW



XY9887700523 XY9887700523 DEEE HT 0,00 € PPI TTC 1 634,16 €

TECNOX

Table aspirante / chauffante / soufflante.
Jeannette de repassage (non chauffante / non aspirante).
Table compatible avec les générateurs de vapeur MINI 3 (avec chariot TROL) ou MINI 6 AI (sans chariot TROL).
Hauteur du plateau 88 cm.
Résistance de chauffe au plateau.
Commande de l'aspiration et de la soufflerie par pédale.
Modèle repliable.
Générateurs de vapeur et chariot TROL à commander séparément.
Dimension position de travail (LxPxH) : 1200 x 540 x 910 mm
LBHPAB1 Forfait Installation PAB1
Livraison par accès roulage, installation avec attentes à moins d'un mètre
Chariot support TROL compatible : TNX121885



TNXTIPI5 TNX121887 DEEE HT 0,00 € PPI TTC 794,64 €

LAVERIE

LAVE VAISSELLE PROFESSIONNEL

Miele

83,5 60 255 3400 kW

LAVE-VAISSELLE 'SPEED' CYCLE DE 8 MINUTES A EAU RENOUEVELEE - Jusqu'à 40 cycles quotidiens
BLANC - POSE LIBRE - AVEC 2 PANIERS
A POMPE DE VIDANGE (D= 40 mm)
9 programmes (programme le plus court = 8min)
Performance de nettoyage maximale: 225 assiettes/h
S'utilise sur 2 niveaux de lavage grâce aux paniers en plastique.
Dim. H 88 x L 60 x P 60



raccordement d'eau chaude	oui
protection de l'appareil (A)	16
largeur (mm)	600
hauteur (mm)	835
profondeur (mm)	600
capacité en couverts	255
valeur de raccordement (W)	3400
système de sécurité de l'eau	oui
affichage du temps restant	oui
consommation d'eau par programme standard (l)	17.5

MIPPG80SSAW MIP10428650 DEEE HT 0,00 € PPI TTC 4 752,00 €

ecomax

Lave-vaisselle frontal
Jusqu'à 40 casiers/heure
2 cycles de 90 et 180 sec
puissance totale 7,7 kW (230 V : 3,6 kW)
Doseurs de produit de lavage et de rinçage intégrés, pompe de rinçage, pompe de vidange de série.
Casiers 500x500 mm
Hauteur de passage 425 mm
Dimension (LxPxH) : 600 x 600 x 800 mm



HBTFS03-11A HBTFS0311A DEEE HT 0,00 € PPI TTC 5 080,80 €

Produit connecté. Caractéristiques techniques, visuels, DEEE unitaire HT, PPI TTC en euros hors DEEE importés (non livrés), n'engageant pas Rexel et susceptibles de modification. NC = nous consulter.

LAVERIE

LAVE VAISSELLE PROFESSIONNEL

Miele



Lave-vaisselle prêt à encastrer
A++
Livré avec façade blanche et plinthe blanche amovible
Jusqu'à 6 cycles par jour
panier à couverts, 13 couverts
8 programmes (à partir de 17 min)
AutoOpen
Raccordement eau froide
WifiConn@ct
Paniers MaxiComfort
AquaSécurité
Branchement monophasé ou triphasé
45 dB(A)
Conso/cycle : 0,927 kWh
13,8 l

Miele



Lave-vaisselle posable
A++
Jusqu'à 6 cycles par jour
panier à couverts, 13 couverts
8 programmes (à partir de 17 min)
AutoOpen
Raccordement eau froide
WifiConn@ct
Paniers MaxiComfort
AquaSécurité
Branchement monophasé ou triphasé
45 dB(A)
Conso/cycle : 0,927 kWh
13,8 l
Dim. H 82-87 x L 60 x P 60 cm

MIPPG8130U MIP10638010 DEEE HT 0,00 € PPI TTC 3 967,20 €

MIPPG8130 MIP10638000 DEEE HT 0,00 € PPI TTC 3 888,00 €

LAVE VAISSELLE PROFESSIONNEL À PANIER

HONVED

83 60 7450 kW



Lave vaisselle
Commandes électroniques avec affichage digital des températures (lavage et rinçage).
4 cycles préenregistrés paramétrables (durée et température).
Doseur de produit de rinçage.
Vidange par gravité par défaut.
Dimensions paniers (mm) : 500x500, Hauteur de passage (mm) : 350, Durée de cycle (sec) : 120/180/240/480.
Adoucisseur intégré : oui, Break Tank : non, Puissance raccordée (W) : 5450 / 7450, Tension (V) : Multipower 230 V mono / 400 V Tri+
LBHPAB2 Forfait Installation PAB2
Livraison par accès roulage, installation avec attentes à moins d'un mètre

couleur de base du diaphragme	acier inoxydable
largeur (mm)	600
hauteur (mm)	830
profondeur (mm)	605
valeur de raccordement (W)	7450
consommation d'eau par programme standard (l)	3,5

HOVCE60 HOV127748 DEEE HT 0,00 € PPI TTC 4 280,76 €

HONVED

83 60 7450 kW



Lave-vaisselle
Dimensions paniers (mm) : 500x500
Hauteur de passage (mm) : 300
Durée de cycle (sec) : 120/180/240/480
Adoucisseur intégré : non, Break Tank : non,
Puissance raccordée (W) : 5450 / 7450, Tension (V) : Multipower 230 V mono / 400 V Tri+
Dimensions extérieures (LxPxH) (mm) : 600x605x830
LBHPAB2 Forfait Installation PAB2
Livraison par accès roulage, installation avec attentes à moins d'un mètre

largeur (mm)	600
hauteur (mm)	830
profondeur (mm)	605
valeur de raccordement (W)	7450

HOVCE60 HOV127747 DEEE HT 0,00 € PPI TTC 3 748,80 €

LAVE VAISSELLE

HONVED

68 43



Lave vaisselle
Optez pour un lavage efficace et un excellent rapport qualité prix. Construction acier inox, panier 350 x 350 mm, capacité de 30 paniers / heure.
Durée de cycle (sec) : 120/180/240/480
Adoucisseur intégré : non, Break Tank : non, Puissance raccordée (W) : 3060, Tension (V) : 230 V mono.
Dimensions L.430 x P.525 x H.675 mm
Hauteur de passage : 280 mm, puissance 3,06 kW en 230V.
Livré avec 2 paniers universels, 1 insert 15 soucoupes et 2 godets à couverts.
LBHPAB2 Forfait Installation PAB2
Livraison par accès roulage, installation avec attentes à moins d'un mètre

couleur de base du diaphragme	acier inoxydable
largeur (mm)	430
hauteur (mm)	680
profondeur (mm)	525

HOVCE43 HOV127741 DEEE HT 0,00 € PPI TTC 2 588,52 €

Electrolux



Laveuse frontale avec pompe de vidange,
30 casiers/heure,
surchauffeur de 4.5KW
Puissance 5,35 kW
Alim 400 V/3N ph/50 Hz

XYY400045 XYY400045 DEEE HT 0,00 € PPI TTC 3 442,56 €

Produit connecté. Caractéristiques techniques, visuels, DEEE unitaire HT, PPI TTC en euros hors DEEE emportés (non livrés), n'engageant pas Rexel et susceptibles de modification. NC = nous consulter.

LAVERIE

LAVE VERRES

HONVED

68 46 3060 kW



Lave Verres
Filtre, bras de lavage / rinçage facilement démontables pour un entretien simplifié
Construction robuste en inox AISI 304
Casiers universels, paniers, assiettes, supports... supplémentaires disponibles en accessoires
Dimensions paniers (mm) : 400x400
Hauteur de passage (mm) : 280
Durée de cycle (sec) : 120/180/240/480,
Adoucisseur intégré : oui, Break Tank : non
Puissance raccordée (W) : 3060, Tension (V) : 230 V mono, LBHPAB2 Forfait Installation PAB2
Livraison par accès roulage, installation avec attentes à moins d'un mètre

couleur de base du diaphragme	acier inoxydable
largeur (mm)	460
hauteur (mm)	680
profondeur (mm)	525
valeur de raccordement (W)	3060
affichage du temps restant	oui

H0VCE46D H0V127744 DEEE HT 0,00 € PPI TTC 3 216,84 €

ecomax



Lave verres compact
Jusqu'à 40 casiers/heure
2 cycles de 90 et 180 sec
Puissance installée 3,2Kw 7 (400 V : 5,4 kW)
Doseurs de produit de lavage et de rinçage intégrés, pompe de rinçage, pompe de vidange de série.
Casiers 400x400mm
Hauteur de passage 315 mm
Dimension (LxPxH) 460 x 590 x 700 mm

HBTG403-11A HBTG40311A DEEE HT 0,00 € PPI TTC 4 754,40 €

Electrolux



Lave-verres Small avec pompe de vidange et doseur de détergent,
Simple paroi,
1 cycle,
30 casiers/heure,
Casier 400x400 mm,
Hauteur de passage 290mm,
Puissance 2,7 kW
Alim 230/50/1N

XY402081 XY402081 DEEE HT 0,00 € PPI TTC 2 372,04 €

LAVE USTENSILES

ecomax



Lave ustensiles
Alimentation 400 V
Jusqu'à 30 casiers/heure
2 cycles de 120 et 360 sec
Puissance totale 11,9 kW
Pompe de rinçage
Casier 760x600 mm
Hauteur de passage : 630 mm
Dimensions (LxPxH) 780 x 945 x 1765 mm

HBT702-10A HBT70210A DEEE HT 0,00 € PPI TTC 11 904,00 €

LAVE VAISSELLE PROFESSIONNEL À CAPOT

ecomax



Lave vaisselle à capot
Capacité Casiers / Heure 48
Pompe de lavage (kW) 0.7
Durée des cycles standards (secondes) 75 / 150
Emission sonore dB (A) 67
Tension 400/50/3N (230/50/1)
Puissance totale installée (kW) 7 (4.9) kW
Eau : Température à l'arrivée (°C maxi) 60
Consommation / cycle (litres) 2.3
Capacité du bac de lavage (litres) 23
Équipement standard : 1 casier à assiettes P18-12, 1 godet à couverts CB1
Chauffage avec thermostat
Câble électrique, tuyaux d'alimentation et de vidange
Hauteur maximum de la vidange (mm) 700
Dimensions L x P x H (mm) 635 x 742 x 1480 (1960 ouv.) mm

HBTH61S-10C HBTH61S10C DEEE HT 0,00 € PPI TTC N.C.

LAVE VAISSELLE PROFESSIONNEL A AVANCEMENT AUTOMATIQUE

ecomax



Machine à avancement automatique
Débit casiers/heure 120
Débit assiettes/heure 2160
Puissance de raccordement hors tunnel de séchage 400/50+T+N avec arrivée d'eau chaude 50° ou avec condenseur 29,8Kw
Avec arrivée d'eau froide 15°C 35,8 Kw.
Disponible en HBT805EA
Débit casiers/heure 150
Débit assiettes/heures 2700

HBTC805A HBTC805A DEEE HT 0,00 € PPI TTC 22 659,60 €

Produit connecté. Caractéristiques techniques, visuels, DEEE unitaire HT, PPI TTC en euros hors DEEE emportés (non livrés), n'engageant pas Rexel et susceptibles de modification. NC = nous consulter.

FROID PROFESSIONNEL

ARMOIRE SOUS PLAN



LIEBHERR

83 60

Table top positif, carrosserie epoxy Blanc, porte vitrée, 141L
Froid : positif
Refroidissement : ventilé
Température : +IDEG à +ISDEGC
Dégivrage : automatique
Régulation : zélectronique
Affichage température : digital
Fluide : R-600a.

hauteur (mm) 830
largeur (mm) 600

LIHFKUV1613 LIH122588 DEEE HT 0,00 € PPI TTC 1313,40 €



LIEBHERR

83 60

Armoire
Type de froid : positif
Refroidissement : ventilé
Température : +1° à +15°C
Dégivrage : automatique
Régulation : électronique
Affichage température : digital, Fluide : R-600a
Modèle : porte pleine
Dimensions extérieures (LxPxH) (mm) : 600 x 615 x 830
122587
LBHPAB1 Forfait Installation PAB1
Livraison par accès roulage, installation avec attentes à moins d'un mètre

capacité brute totale (l) 141
hauteur (mm) 830
largeur (mm) 600
profondeur (mm) 615

LIHFKUV1610-22 LIH122587 DEEE HT 0,00 € PPI TTC 1180,08 €

ARMOIRE POSITIVE



LIEBHERR

212 70 B

Armoire
Type de froid : positif
Refroidissement : ventilé indirect
Température : +1° à +15°C, Volume brut (l) : 597
Dégivrage : automatique
Régulation : électronique
Affichage température : digital, Fluide : R-290
Modèle : porte pleine
Dimensions extérieures (LxPxH) (mm) : 700x830x2120
Refroidissement ventilé canalisé pour une température stable et homogène dans l'enceinte.
LBHPAB3 Forfait Installation PAB3
Livraison par accès roulage, installation avec attentes à moins d'un mètre

classe d'efficacité énergétique B
capacité brute totale (l) 597
couleur de base de la porte acier inoxydable
hauteur (mm) 2120
largeur (mm) 700
profondeur (mm) 830

LIHGKPV6570-43 LIH127702 DEEE HT 0,00 € PPI TTC 3 979,80 €



LIEBHERR

190 60 D

Armoire
Type de froid : positif, Refroidissement : ventilé
Température : +1° à +15°C
Volume brut (l) : 436
Dégivrage : automatique, Fluide : R-600a,
Froid ventilé haute performance +1° à +15°C
Dégivrage entièrement automatique
Fonctionnement en ambiance jusqu'à +40°C
Régulation électronique : affichage digital de grande dimension, 2 niveaux d'hygrométrie, alarmes porte et température, verrouillage des touches
LBHPAB1 Forfait Installation PAB1
Livraison par accès roulage, installation avec attentes à moins d'un mètre

classe d'efficacité énergétique D
capacité brute totale (l) 436
couleur de base de la porte blanc
hauteur (mm) 1900
largeur (mm) 600
profondeur (mm) 680

LIHGKV4310-22 LIH127686 DEEE HT 0,00 € PPI TTC 1 857,24 €



LIEBHERR

186,4 75 C

Armoire
Type de froid : positif
Refroidissement : ventilé
Température : +1C à +15°C
Volume brut (l) : 586
Dégivrage : automatique
Régulation : électronique
Affichage température : digital, Fluide : R-600a
Modèle : porte pleine.
LBHPAB1 Forfait Installation PAB1
Livraison par accès roulage, installation avec attentes à moins d'un mètre

classe énergétique C
capacité brute totale (l) 586
couleur de base de la porte blanc
hauteur (mm) 1864
largeur (mm) 750
profondeur (mm) 750

LIHGKV6110-23 LIH127690 DEEE HT 0,00 € PPI TTC 1 976,04 €



LIEBHERR

164 75

Armoire
Type de froid : positif
Refroidissement : ventilé
Température : +2° à +15°C
Volume brut (l) : 554, Dégivrage : automatique
Régulation : mécanique
Affichage température : digital autonome
Fluide : R-600a
Modèle : porte pleine
Dimensions extérieures (LxPxH) (mm) : 750 x 730 x 1640
LBHPAB1 Forfait Installation PAB1
Livraison par accès roulage, installation avec attentes à moins d'un mètre

capacité brute 554
couleur de base de la porte blanc
hauteur (mm) 1640
largeur (mm) 750
profondeur (mm) 730

LIHFKV5440 LIH120705 DEEE HT 0,00 € PPI TTC 1 610,40 €

☉ Produit connecté. Caractéristiques techniques, visuels, DEEE unitaire HT, PPI TTC en euros hors DEEE emportés (non livrés), n'engageant pas Rexel et susceptibles de modification. NC = nous consulter.

FROID PROFESSIONNEL

ARMOIRE POSITIVE



LIEBHERR

C

Armoire négative ventilée, carrosserie epoxy blanc, S56L
Froid : négatif, Refroidissement : ventilé, Température :
-28DEG à -14DEGC, Volume brut (l.) : 556, Dégivrage :
automatique gaz chaud, Régulation : électronique, Affichage
température : digital, Fluide : R-290.

classe énergétique C
capacité brute totale (l) 556

LIHGVS810-42 LIH127699 DEEE HT 0,00 € PPI TTC 3 294,72 €



Electrolux

Armoire digitale positive 400 L
Porte vitrée réversible
0DEGC/+10DEGC
Isolation 45 mm
Froid ventilé
évap roll-bond
dégivrage manuel avec évacuation d'eau. Sans HFC/HCFC.
Gaz réfrig R134a, 4 clayettes nlsan 600x400 mm. 230V 1N 5

capacité brute totale (l) 400
couleur de base de la porte blanc

XYY730047 XYY730047 DEEE HT 0,00 € PPI TTC 2 320,56 €



NOSEM



GN2/1
Froid ventilé,
température -2DEGC +8DEGC,
volume net : 685
Groupe tropicalisé ambiance +43DEGC
Gaz réfrigérant R134a
23 niveaux possibles au pas de 55 mm
Finition extérieur et intérieur tout inox, sauf arrière.
Porte réversible

NOEA700TN NOEA700TN DEEE HT 0,00 € PPI TTC 2 041,20 €



Electrolux

Armoires digitales Positive 160 L
1 porte vitrée réversible
+2°C/+10°C
laqué blanc
Mono 230V 1N 50Hz
Dim : H850 x L600 x P637 mm
Groupe frigorifique intégré
mode de fonctionnement ventilé
dégivrage automatique avec évaporation de l'eau de
dégivrage
écran digital extérieur de température
éclairage interne
Température de fonctionnement +2°/+10°C
Sans CFC ni HCFC. Gaz réfrigérant : R134a
2 pieds frontaux réglables
Protection IP23
Fourni avec 3 grilles en polyéthylène blanc (2x Dim 530x340
mm + 1x Dim 500x180 mm).

capacité brute totale (l) 160
couleur de base de la porte blanc

XYY727047 XYY727047 DEEE HT 0,00 € PPI TTC 1 536,48 €



NOSEM



Armoire Gn 2/1,
froid ventilé,
température -2DEGC/+8DEGC,
blanche
570 litres
Evaporateur type roll bond + ventilateur.
Réfrigérant R134a.
19 niveaux possibles au pas de 70 mm
Extérieur laqué blanc, intérieur ABS thermoformé.
Porte revers

NOEA600TN NOEA600TN DEEE HT 0,00 € PPI TTC 1 459,20 €

☎ Produit connecté. Caractéristiques techniques, visuels, DEEE unitaire HT, PPI TTC en euros hors DEEE emportés (non livrés), n'engageant pas Rexel et susceptibles de modification. NC = nous consulter.

FROID PROFESSIONNEL

ARMOIRE NÉGATIVE

LIEBHERR

83 60



Table top négatif
 Refroidissement statique -26/-9°C, 4 plaques évaporateur fixe. 3 tiroirs+1 panier. Fonctionnement en ambiance jusqu'à +40°C. Carrosserie époxy blanc
 Cuve thermoformée ABS alimentaire porte réversible avec serrure
 Soupape de décompression pour réouverture.
 Consommation électrique par an : 265 kWh et en 24 h : 0,724 kWh
 Classe climatique S. Réfrigérant R600a
 LBHPAB1 Forfait Installation PAB1
 Livraison par accès roulage, installation avec attentes à moins d'un mètre

capacité brute totale (l)	143
capacité utile (l)	133
émission du bruit (dB(A) re 1pW)	45
thermomètre - compartiment de refroidissement	numérique
couleur de base de la porte	blanc
hauteur (mm)	830
largeur (mm)	600
profondeur (mm)	615

LIHGGU1500 LIH122591 DEEE HT 0,00 € PPI TTC 1 243,44 €

LIEBHERR

186,4 75



Type de froid : négatif
 Refroidissement : statique
 Température : -28°C à -14°C
 Volume brut (l) : 513, Dégivrage : manuel
 Régulation : électronique
 Affichage température : digital
 Fluide : R-290
 LBHPAB1 Forfait Installation PAB1
 Livraison par accès roulage, installation avec attentes à moins d'un mètre

capacité brute totale (l)	513
couleur de base de la porte	blanc
hauteur (mm)	1864
largeur (mm)	750
profondeur (mm)	750

LIHGG5210-40 LIH128760 DEEE HT 0,00 € PPI TTC 2 522,52 €

Electrolux



Armoires digitales négative 160 L
 1 porte pleine réversible avec serrure
 -15°C/-20°C
 laqué blanc IP23
 Mono 230 V/IN/50Hz
 Dim : H825 x L600 x P625 mm
 Isolation 55 mm
 évaporateur statique 3 niveaux
 Dégivrage manuel
 groupe tropicalisé
 affichage digital Sans CFC ni HCFC
 Gaz réfrigérant R134a

capacité brute totale (l)	160 L
couleur de base de la porte	blanc

XY727222 XY727222 DEEE HT 0,00 € PPI TTC 1 635,48 €

Electrolux



Armoire digitale négative 400 L
 Porte vitrée, -15°C/-22°C
 Isolation 45mm
 Refroidissement statique
 Cde mécanique
 dégivrage manuel avec dispositif eaux usées. CFC et HCFC.
 Gaz réfrig R290. 4 grilles d'évaporation. 230V IN 50Hz
 Panneau de commande numérique permettant de régler et de contrôler la température interne facilement et avec précision.
 Alimentation en 230 V ; branchement direct dans une prise de courant.
 Fonctionnement très silencieux.
 Cellule interne en polystyrène thermoformé blanc, résistant aux chocs, avec Conception interne sans jonction, ce qui élimine les pièges à saleté.
 Unité de refroidissement simple et accessible par l'arrière de l'armoire.
 Sans CFC ni HFC (réfrigérant écologique type R290)

capacité brute totale (l)	400
---------------------------	-----

XY727864 XY727864 DEEE HT 0,00 € PPI TTC N.C

CELLULES REFOIDISSEMENT

AFINOX

84,7 79 449 kW



Cellule de refroidissement et surgélation 5 niveaux GN 1/1 600x400
 Capacité de refroidissement (kg) : 15,
 Capacité de surgélation (kg) : 10,
 Commande(s) : électronique "Touchglass",
 Puissance frigorifique (W) : 449 W (-30°C/+45°C),
 Fluide : R-452a,
 Construction en acier inox AISI 304
 Mémoire des cycles HACCP sur clé USB.

émission du bruit (dB(A) re 1pW)	56
protection de l'appareil (A)	6.78
tension de raccordement (V)	230
hauteur (mm)	847
largeur (mm)	790
profondeur (mm)	839
valeur de raccordement (W)	449

AFISPEED5-2 AF1128726 DEEE HT 0,00 € PPI TTC 6 230,40 €

MEUBLE RÉFRIGÉRÉ

AFINOX

85 126,60 247 kW A



Meuble réfrigéré GN1/1 positif, 2 portes, groupe logé, gamme SPRING+
 Refroidissement : ventilé, bilatérale.
 Modèle : 2 portes, avec dossier de 10cm
 Température : -2° / +7°C.
 Dégivrage : automatique, et évaporation des condensats
 Régulation : électronique, avec multiples fonctions
 Affichage température : digital,
 Fluide : R-290,
 Construction en acier inox AISI 304

classe d'efficacité énergétique	A
capacité utile (l)	172
tension de raccordement (V)	230
hauteur (mm)	850-900
largeur (mm)	1266
profondeur (mm)	700
valeur de raccordement (W)	247

AFISPR+702TNA AF1128978 DEEE HT 0,00 € PPI TTC 4 373,16 €

☞ Produit connecté. Caractéristiques techniques, visuels, DEEE unitaire HT, PPI TTC en euros hors DEEE exportés (non livrés), n'engageant pas Rexel et susceptibles de modification. NC = nous consulter.

FROID PROFESSIONNEL

MACHINE A GLACONS PLEINS



69 39 320 kW



MACHINE A GLACONS PLEINS

Production à 21°C air / 15°C eau (kg/24h) : 29, Production à 10°C air / 7°C eau (kg/24h) : 32, Capacité réserve (kg) : 9, Type de glaçons (g) : 18, Refroidissement condenseur : air (A), Fluide : R-290, Système à projection d'eau par circuit recyclé. Fonctionnement électro mécanique. Godets en cuivre étamé conformes aux règles d'hygiène. Rampe et injecteurs en inox facilement démontable pour nettoyage. Pompe à eau largement dimensionnée avec paliers inox et étanchéité céramique. Crépine d'aspiration surélevée et facilement démontable pour nettoyage, les impuretés sont retenues au fond du bac et ne sont pas recyclées. Carrosserie en acier inox Aisi 304 finition scotch brite. Réserve en ABS alimentaire avec ongles arrondis pour un nettoyage facilité. Réserve totalement isolée par mousse polyuréthane injectée 0% HCFC. Portillon isolé escamotable. Interrupteur marche/arrêt avec voyant de fonctionnement en façade. Sonde pour arrêt automatique de la production (réglable). Filtre à poussière sur condenseur en façade démontable sans outil. Vidange par gravité (Ø 24 mm). Fluide frigorigère R-290. Livrées avec tuyau d'arrivée d'eau, d'évacuation et pelle à glace. Fonctionnement en ambiance de +10° à +43°C. Alimentation 230 V (mono), 50 Hz.

hauteur (mm)	690
largeur (mm)	390
profondeur (mm)	460
valeur de raccordement (W)	320

BRZCB249A-HCW BRZ128663 DEEE HT 0,00 € PPI TTC 1 950,96 €

MACHINE À GLACONS CREUX



Machine à glaçons creux 25kg/24h, réservoir de stockage 8kg refroidissement à air (730009 refroidissement à eau) Mono 230V 1N 50Hz Dim : H695 x L390 x P460 mm Battant frontal en plastique le dessus et les côtés en acier inoxydable -. Le procédé de fabrication de glaçons (système à palettes) garantit des glaçons creux et hygiéniquement purs qui ne fondent pas facilement Réfrigérant R404a Refroidissement à air. Existe en refroidissement à Eau 730009

XY730008 XYY730008 DEEE HT 0,00 € PPI TTC 2 506,68 €

ARRIÈRE DE BARS



Machine à glaçons creux système à palettes à commandes électroniques Bouton marche, arrêt affichage LED Production : 25 kg/24 heures. Capacité de stockage : 10 kg. Groupe à air logé, réfrigérant R134A Hauteur sans pieds : 690 mm. Carrosserie entièrement en acier Inox



NOEE251X NOEE251X DEEE HT 0,00 € PPI TTC 1 680,00 €



ARRIÈRE-BARS SKINPLATE PORTES PLEINES GROUPE LOGÉ Refroidissement ventilé Dégivrage automatique Réfrigérant respectueux de l'environnement R290 Thermostat digital Joint d'étanchéité amovible



NOEAB300 NOEAB300 DEEE HT 0,00 € PPI TTC 2 934,00 €

CUISSON PROFESSIONNELLE

FOUR DE REMISE EN TEMPÉRATURE



Modèle : électrique Espace entre niveaux (mm) : 74, Sonde à coeur : non, Humidificateur : oui, Puissance raccordée (W) : 6300, Tension (V) : 400 V tri, Dimension : 820x777x728 (LxPxH mm) Le four de remise en température est équipé d'un humidificateur. La température est réglable à 90°C pour le maintien en température, 140°C pour la remise en température et 160°C pour la remise en température de produits frits. Ce four est idéal pour les collectivités, les EHPAD, les crèches ou tout autre établissement qui réchauffe des plats préparés. LBHPAB3 - PAB3 Livraison par accès roulage, installation avec attentes à moins d'un mètre Vendu sans support (option)



TXGG0511M/1 TXG124339 DEEE HT 0,00 € PPI TTC 3 923,04 €

FOUR A CONVECTION



Modèle : électrique, Commandes : électromécaniques, Capacité (nombre de niveaux) : 5, Compatibilité : GN 1/1 en 600x400, Espace entre niveaux (mm) : 74, Humidificateur : non, Nombre de vitesses de ventilation : 1, Puissance raccordée 6300 W Tension (V) 400 V tri Dimension : 870x807x690 (LxPxH mm) Ce four à convection professionnel est doté d'un inverseur de rotation du ventilateur. Lumière intégrée. Température réglable de 50 à 280 ° C. Nettoyage facile avec angles arrondis et échelles démontables. LBHPAB3 Livraison par accès roulage, installation avec attentes à moins d'un mètre Vendu sans support (option)



TXGEMES TXG127651 DEEE HT 0,00 € PPI TTC 4 048,44 €

Produit connecté. Caractéristiques techniques, visuels, DEEE unitaire HT, PPI TTC en euros hors DEEE importés (non livrés), n'engageant pas Rexel et susceptibles de modification. NC = nous consulter.

CUISSON PROFESSIONNELLE

ECO-COMBI



Four ECO-COMBI
Four mixte
10 niveaux électrique
Nbre de repas jour 80-150-pas 70 mm-tension 400/50/3N+T
Puissance raccordée totale 18,5 Kw : 26,7 A.
Support inox pour four 6 ou 10 niveaux : HBTSFCM



HBTHECME10 HBTHECME10 DEEE HT 0,00 € PPI TTC 8 828,40 €



Four Eco-Combi
Four mixte
6 niveaux électrique
Nbre de repas jour 40-100-pas 70 mm
Tension 400/50/3N+T
Puissance raccordée totale 9,5 Kw : 13,7 A.
Support inox pour four 6 ou 10 niveaux : HBTSFCM



HBTHECME6 HBTHECME6 DEEE HT 0,00 € PPI TTC 6 754,80 €

TIROIR DE MAINTIEN EN TEMPÉRATURE



Tiroir de maintien au chaud à poser à 1 tiroir,
capacité 1 bacs Gn 1/1, prof. 150 mm, commandes
électroniques.
Température d'exercice réglable de 30DEGC à 120DEGC
Chauffage statique de l'enceinte par résistances à fil à basses
consommation



NOEHSW01E NOEHSW01E DEEE HT 0,00 € PPI TTC 2 833,20 €

MICRO ONDES PROFESSIONNEL

Panasonic

18 L

Micro-ondes Professionnel 2 magnétrons
(1 par le haut, 1 par le bas), puissance 1600W
15 niveaux de puissance
30 programmes, programmation de 5 étapes enchainables
Touche d'extension de cuisson (+10sec, +20sec)
Touche quantité multiple (x2, x3)
Minuterie électronique de 30 min, châssis et intérieur en acier
inoxydable, éclairage intérieur LED, empilable



capacité nette totale (l) 18
puissance (W) 1600

PAGNE-1653EUG PAGNE1653EUG DEEE HT 2,50 € PPI TTC 2 490,00 €

SHOWCOOKING



Four micro ondes à usage professionnel,
idéal dans la petite restauration, les points de vente à
emporter ou les cafeterias.
Faible encombrement et simplicité d'emploi
Four micro ondes à sole fixe Volume 26 litres
Dimensions de l'enceinte : 349 x 336 x 225 mm
Construction tout inox intérieur et extérieur 1 magnétron,
puissance restituée 1 050 W Sole céramique
Commandes mécaniques Minuterie 35 mi



NOECM1099A NOECM1099A DEEE HT 0,00 € PPI TTC 680,40 €



2100 kW

Système de ventilation
3 postes
Appareils à induction facilement interchangeables
Visibilité du plan de travail depuis le côté client
Filtres facilement accessibles pour faciliter l'entretien,
extraction incorporée avec traitement de l'air (graisses et
odeurs)
Dimensions LxPxH : 1515x761x1264
3 prises mono 230 V + 1 prise 400 V Tri
Le show-cooking Visio est idéal pour travailler devant les
clients et créer des animations, même dans des endroits clos :
cuisson au wok, brunch, grillades sur plancha, etc.
Livré avec un ensemble bloc tiroir et planche à découper
pouvant être utilisé en substitut d'un appareil
LBHPAB3 Forfait Installation PAB3
Livraison par accès roulage, installation avec attentes à moins
d'un mètre



valeur de raccordement (W) 2100

TNXVISIO-3P/2 TNX127804 DEEE HT 0,00 € PPI TTC 12 591,48 €

☞ Produit connecté. Caractéristiques techniques, visuels, DEEE unitaire HT, PPI TTC en euros hors DEEE exportés (non livrés), n'engageant pas Rexel et susceptibles de modification. NC = nous consulter.

CUISSON PROFESSIONNELLE

WOK INDUCTION POSABLE



38,6

Châssis en inox Aisi 304 ergonomique avec une facilité de préhension pour le transport.
Dessus en verre induction épaisseur 6 mm avec forme de bol intégré au châssis pour une hygiène optimale et une meilleure résistance aux chocs.
Touche de verrouillage.
Minuterie
Commande par touches sensitive.
Commandes par slider.
9 positions de réglage + 2 boosters + bain-marie 42°C
Maintenance en température 70° et maintien frémissant 90°
230V
LBHPAB1 Forfait Installation PAB1



nombre d'espaces de cuisson	1
largeur (mm)	386
puissance (W)	3200
profondeur d'encastrement (mm)	526

TNXDW3200 TNX12451S DEEE HT 0,00 € PPI TTC 2 185,92 €

PLAQUE INDUCTION POSABLE



38,6

Induction
Modèle : Design, Nombre de foyers : 1
Puissance raccordée (W) : 3000
Forme inducteur : circulaire 250 mm
Nombre de positions de réglages : 9+1 booster
Tension (V) : 230V (mono)
Dimensions extérieures (LxPxH) (mm) : 386 x 526 x 90
Châssis en inox AISI 304 ergonomique avec une facilité de préhension
4 pieds en caoutchouc pour une parfaite stabilité.
Commandes par touches sensitive pour un confort d'utilisation, une étanchéité parfaite et une fiabilité exceptionnelle.
Touche de verrouillage pour éviter les erreurs de manipulation.
Minuterie (simple sur modèles 1 foyer et double sur modèle 2 foyers).
LBHPAB1 Forfait Installation PAB1



largeur (mm) 386

TNXD3000 TNX124512 DEEE HT 0,00 € PPI TTC 790,68 €

PETIT APPAREIL A BRANCHER

GRILL PANINI



Grill Panini électrique
1 module à plaques en fontes rainurées.
Surface utile 340 x 280 mm
Capacité 3 pièces, débit 120 pièces/h
Construction tout inox AISI 430 Alim.
Mono 230 V+T
Puissance 3000 W



SFC10182 SFC10182 DEEE HT 0,00 € PPI TTC 1143,60 €

RECHAUD 1 FEUX



Zone de chauffe 1
Puissance : 6500 W
Alimentation : Gaz (Butane/Propane)
Dimensions (L x P x H) : 370 x 480 x 200 mm
Poids (Kg) 11



SFC27016AC SFC27016AC DEEE HT 0,00 € PPI TTC 925,20 €

TOASTER



Toaster multifonctions modèle SENIOR 2 étage,
surface utile 490 x 280mm
Capacité : 10 à 12 pièces
Débit : 480 à 500 pièces/h 3 rampes de 4 tubes quartz
chacune, indépendantes avec 3 interrupteurs
Alim. Mono 230 V+T
Puissance 5400 W



SFC11052 SFC11052 DEEE HT 0,00 € PPI TTC 1 292,40 €



Toaster multifonctions
TOAST.O.MATIC 501: 1 étage, surface utile 477 x 215 mm
Capacité : 8 à 10 pièces
2 rampes de 2 tubes quartz chacune avec 2 interrupteurs
Puissance 2800 W



SFC11122 SFC11122 DEEE HT 0,00 € PPI TTC 771,60 €


Produit connecté. Caractéristiques techniques, visuels, DEEE unitaire HT, PPI TTC en euros hors DEEE importés (non livrés), n'engageant pas Rexel et susceptibles de modification. NC = nous consulter.

PETIT APPAREIL A BRANCHER

PLAQUE DE MAINTIEN AU CHAUD



Plaque chauffante vitrocéramique à poser à bords droits.
Finition inox classique.
Surface utile : 600 x 400 mm
Plaque Ultra plate épaisseur 30 mm
Panneau de contrôle : 1 bouton marche/arrêt
Alim. Mono 230 V+T
Puissance 600 W



SFC30032 SFC30032 DEEE HT 0,00 € PPI TTC 1863,60 €



Plaque chauffante de présentation et de maintien en température
Surface utile 500 x 500 mm
Plaque dessus en verre blanc épaisseur de 8 mm 1 feuille chauffante, thermostat réglable de 30DEG C à 90DEGC
Alim. Mono 230 V+T
Puissance 600 W



SFCVR500 SFCVR500 DEEE HT 0,00 € PPI TTC 386,40 €

LAMPE INFRAROUGE



Lampe Chauffante à infra-rouge suspendue gamme prestige, style 'Chromée'. Câble spiral pour un réglage facile de la source de chaleur
Lampe chauffante avec interrupteur
Livré avec ampoule rouge
Alim. mono 230 V+T
Puissance 250 W
Réglage hors tout 700 à 1800 mm



SFC33002CRAC SFC33002CRAC DEEE HT 0,00 € PPI TTC 685,20 €



Lampe Chauffante à infra-rouge suspendue gamme Basic, style 'Alu Brossé'. Lampe chauffante avec interrupteur
Livré avec ampoule rouge
Réglage hors tout de 700 à 1800 mm
Diamètre 170 mm
Alim. mono 230 V+T
Puissance 250 W



SFC33032 SFC33032 DEEE HT 0,00 € PPI TTC 381,60 €

RAMPE CHAUFFANTE



Rampe chauffante à résistances céramiques sur piètement inox Carter en INOX avec commutateur 4 positions, voyant indicateur de fonctionnement, résistances céramique haute qualité
Alim. Mono 230 V+T
Puissance 2000 W



SFC33082C SFC33082C DEEE HT 0,00 € PPI TTC 774,00 €

© Produit connecté. Caractéristiques techniques, visuels, DEEE unitaire HT, PPI TTC en euros hors DEEE importés (non livrés), n'engageant pas Rexel et susceptibles de modification. NC = nous consulter.

PETIT APPAREIL A BRANCHER

SALAMANDRE

GIORIK

51,90 57

La salamandre Giorik SH30 dotée de 3 foyers avec résistances céramique a été conçue avec des procédés innovants et exclusifs réduisant le temps de mise en service ainsi que le temps de préparation et cuisson de vos plats : viandes, poissons, fruits de mer, gratins, toasts, grillades etc...

Nombre de foyers : 3

Puissance : 4,5 kW

Tension : 400 V Tri + N

Poids : 69 kg

Modèle : plafond mobile, coulissant verticalement de 190 à 90mm.

Dimensions de surface de cuisson LxP (mm) : 560x358 compatible GN 1/1. Fonction maintien en température : oui. Commande(s) : Electroniques LBHPABI Forfait Installation PABI



largeur (mm)	570
hauteur (mm)	519
profondeur (mm)	513

TXG5SH30 TXG124345 DEEE HT 0,00 € PPI TTC 3 697,32 €

SOFRACA

"Salamandre électrique à plafond mobile modèle L60 construction tout inox
1 Grille en acier chromé, surface utile 600 x 350 mm avec poignée isolante Plafond réglable en hauteur
Alim. Tri 400 V +N+T
Puissance 4000 W"



SFC11600 SFC11600 DEEE HT 0,00 € PPI TTC 2 300,40 €

FRITEUSE

SOFRACA

Friteuse électrique à poser modèle Snack I Frit.O.Matic, gamme Compact Line 500
Capacité de la cuve : 7 litres avec thermostat et vidange de sécurité Construction tout inox
Cuve avec zone froide
Alim. mono 230 V+T
Puissance 3500 W



SFC12052 SFC12052 DEEE HT 0,00 € PPI TTC 1 794,00 €

SOFRACA

Friteuse électrique à poser avec robinet de vidange.
Cuve emboutie à angles arrondis, capacité 9 litres, dotée d'une zone froide réglage thermostatique avec thermostat de sécurité et voyant
Alim. Tri 400 V +N+T
Puissance 6000 W
Dimensions : 300 x 540 x 310



SFC092094 SFC92094 DEEE HT 0,00 € PPI TTC 912,00 €

SOFRACA

Friteuse électrique à poser avec robinet de vidange.
Cuve à angles arrondis,
Capacité 10 litres, dotée d'une zone froide
Thermostat gradué de ODEGC à 190DEGC avec thermostat de sécurité et voyant Alim. Mono 230/1/T
Puissance 3600 W



SFCACFE101N SFCACFE101N DEEE HT 0,00 € PPI TTC 559,20 €

☑ Produit connecté. Caractéristiques techniques, visuels, DEEE unitaire HT, PPI TTC en euros hors DEEE emportés (non livrés), n'engageant pas Rexel et susceptibles de modification. NC = nous consulter.

PETIT APPAREIL A BRANCHER

GAUFRIER



Gaufrier
1 fer liégeois Fers réversibles et faciles à manipuler Carter en inox avec tiroir de propreté
Dimension Gaufre 150 x 105 x 23 mm
Alim. Butane/Propane. 1 Jeu d'injecteur Gaz Naturel fourni sur demande Puissance 3000 W



Gaufrier électrique en fonte d'aluminium spécial pour gaufres surgelées et pâte fraîche
1 fer / 24 alvéoles
2 gaufres par fer
gaufres/h : 50 à 60 surgelées ou 23 à 30 fraîches
Carter en inox poli
Alim. mono 230 V-T
Puissance 1800 W

SFC19066 SFC19066 DEEE HT 0,00 € PPI TTC 1 503,60 €

SFC19042 SFC19042 DEEE HT 0,00 € PPI TTC 1 186,80 €

CREPIERE



Crêpière électrique avec plaque en fonte sillonnée diamètre 400 mm
Construction tout inox (AISI 430)
Plaque en fonte microsillonnée haute qualité FG200 de 12 mm d'épaisseur avec thermostat
Alim. Mono 230 V+T
Puissance 2400 W

APPAREIL BARBE A PAPA



52 28

Chauffage par résistance, avec interrupteur marche/arrêt
Réglage de la puissance de chauffe 2 poignées de blocage pour le transport
Cuve en aluminium, diamètre 260 mm avec filet de stabilisation Alim
Mono 230 V+T
Puissance 1080 W
La barbe à papa électrique est équipée d'une résistance de chauffe, de 2 poignées de blocage pour un transport tout en sécurité, 1 bouton de réglage de puissance de chauffe, 1 interrupteur d'allumage de la résistance de chauffe et 1 interrupteur On/Off.
Poids (Kg): 19
Puissance (W): 1080
Elle est vendue avec un filet de stabilisation et clip non métallique

SFC20192 SFC20192 DEEE HT 0,00 € PPI TTC 824,40 €

SFC79014 SFC79014 DEEE HT 0,00 € PPI TTC 3 030,00 €

largeur (mm)	280
hauteur (mm)	520



INFORMATIQUE

INFORMATIQUE

PC PORTABLE

Lenovo

Thinkpad L13 YOGA
Black Color, Backlit Keyboard
Active Pen
13.3" FHD IPS Tactile 300nits AR (anti-reflection)
(1920x1080).
Intel Core i5-10210U (4C, 1.6 / 4.20 GHz, 6MB)
1x 8GB DDR4 2400
256 Go SSD M.2 2280 NVMe OPAL2
Windows 10 PRO



Lenovo

THINKPAD E15
Black Color, chassis Aluminium,
15.6" FHD AntiGlare IPS (1920x1080)
Intel Core i5-10210U (4C, 1.6 / 3.4GHz, 6MB)
1x 8GB DDR4 2400
256 Go SSD M.2 PCIe 2242 NVMe
Windows 10 PRO



LEN20RS0003FR LEN20RS0003FR DEEE HT 0,30 € PPI TTC 1382,40 €

LEN20RD001FFR LEN20RD001FFR DEEE HT 0,30 € PPI TTC 988,24 €

PC FIXE

Lenovo

DESKTOP V530S SFF CORE I5-9400 8GB 256GB SSD
Windows 10 PRO
Processeur Intel Core i5-9400 (Hexa-Core 2.9 GHz / 4.1 GHz -
Cache 9 Mo)
8 Go de mémoire DDR4 2666 MHz (1x 8 Go - 2 slots -
maximum 32 Go)
SSD M.2 NVMe 256 Go
Lecteur de cartes mémoire 7-en-1 en façade
Graveur DVD multiformats
Connexion Gigabit Ethernet
Alimentation de 180 Watts (efficacité 85%)
Clavier et souris USB fournis
Windows 10 Professionnel 64 bits
Garantie constructeur 1 an



Lenovo

DESKTOP V530S SFF CORE I3-8100 4GB 1TB



LEN11BM002BFR LEN11BM002BFR DEEE HT 0,48 € PPI TTC 763,20 €

LEN11BM001BFR LEN11BM001BFR DEEE HT 0,48 € PPI TTC 598,80 €

Lenovo

Lenovo V530s-7ICR 11BM
SFF
Pentium Gold G5400 / 3.7 GHz
RAM 4 Go
HDD 1 To
graveur de DVD
UHD Graphics 610
GigE
Win 10 Pro 64 bits
moniteur : aucun
clavier : Français



LEN11BM002QFR LEN11BM002QFR DEEE HT 0,48 € PPI TTC 514,80 €

☞ Produit connecté. Caractéristiques techniques, visuels, DEEE unitaire HT, PPI TTC en euros hors DEEE emportés (non livrés), n'engageant pas Rexel et susceptibles de modification. NC = nous consulter.

INFORMATIQUE

MONITEURS INFORMATIQUE



Moniteur bureautique Ergonomique (inclinaison, rotation, pivotement et réglage en hauteur)
Full HD IPS
27"
Technologie USB-C
Entrées HDMI, DisplayPort et VGA pour une connectivité flexible.
Contraste 1000:1
Luminosité 250 cd/m²
Temps de réponse 5ms
Angles 178°/178°
Haut-Parleurs 2W x2
Filtre de lumière bleue
Technologie Flicker-Free
Disponible en 24 et 27"



VIWVG2755 VIWVG2755 DEEE HT 2,08 € PPI TTC 335,40 €



Moniteur bureautique Ergonomique (inclinaison, rotation, pivotement et réglage en hauteur)
Full HD IPS
24"
Entrées HDMI DisplayPort et VGA pour une connectivité flexible.
Contraste 1000:1
Luminosité 250 cd/m²
Temps de réponse 5ms
Angles 178°/178°
Haut-Parleurs 2W x2
Filtre de lumière bleue
Technologie Flicker-Free
Disponible en 24 et 27"



VIWVG2448 VIWVG2448 DEEE HT 2,08 € PPI TTC 210,60 €



Moniteur bureautique Full HD TN
22" avec entrées HDMI et VGA pour une connectivité flexible.
Contraste 600:1
Luminosité 200 cd/m²
Temps de réponse 5ms
Filtre de lumière bleue
Technologie Flicker-Free



VIWVA2223-H VIWVA2223H DEEE HT 2,08 € PPI TTC 108,00 €



Ecran Tactile 10 points
Technologie Tactile Capacitive projetée
Conception ergonomique avancée
Entrées HDMI et VGA
Compatible Windows 10 et Linux
Résolution HD
Contraste 500:1
Luminosité 220 cd/m²
Temps de réponse 12 ms
Haut-Parleurs 1W x2
Dalle TN 7H
Moniteurs Tactiles également disponibles en 22 et 24"



VIWVTD1630-3 VIWVTD16303 DEEE HT N.C PPI TTC N.C

CLAVIER SOURIS



CHERRY DW 9000SLIM
Ensemble sans fil
Transmission Bluetooth ou radio 2,4 GHz (avec nano récepteur USB) sécurisée par cryptage AES-128 bits
Batteries au lithium dans la souris et le clavier, rechargeables par micro-USB
Marquage laser résistant à l'usure sur le long terme
LED d'état intégrées dans les touches MAJ, NUM et DEFIL
LED indiquant le faible niveau de la batterie, l'état de charge et la résolution de la souris
Souris 6 boutons et molette, avec résolution réglable sur 3 niveaux jusqu'à 1600 dpi.



avec souris sans fil Oui Non

CY1JD-9000FR-2 CY1JD9000FR2 DEEE HT 0,02 € PPI TTC 100,00 €



CHERRY DW 3000
ENS. CLAVIER & SOURIS SANS FIL
Clavier sans fil plat avec pavé numérique et pavé directionnel
Frappe confortable
marquage des touches très résistant à l'usure jusqu'à 10 millions de frappes par touche
4 touches de raccourcis
Souris sans fil optique 3 boutons 1200 dpi pour droitiers et gauchers
Indicateurs de charge des piles (clavier et souris)
Technologie sans fil 2,4 GHz (portée de 10 m max.)
Nano-récepteur USB



CY1JD-0710FR-2 CY1JD0710FR2 DEEE HT 0,20 € PPI TTC 29,99 €

Produit connecté. Caractéristiques techniques, visuels, DEEE unitaire HT, PPI TTC en euros hors DEEE emportés (non livrés), n'engageant pas Rexel et susceptibles de modification. NC = nous consulter.

INFORMATIQUE

CLAVIER SOURIS

CHERRY

CHERRY MW 3000
SOURIS ERGONOMIQUE INFRAROUGE
 Souris 6 boutons ergonomique pour droitiers
 capteur infrarouge
 résolution 1000/1750 dpi
 Surfaces latérales en caoutchouc pour une bonne prise en main
 Nano-récepteur USB : peut rester branché sur l'ordinateur portable pendant le transport
 Technologie sans fil 2,4 GHz sans interférences (portée de 5 m. max.)
 Interrupteur marche / arrêt
 Jusqu'à 2 ans sans changer les piles



CHERRY

CHERRY MW 4500
SOURIS ERGO VERTICALE 45°
 Souris sans fil ergonomique pour droitiers inclinée à 45° pour un travail sans fatigue.
 Capteur précis avec 3 niveaux de résolution réglables
 Une LED d'état indique le niveau de batterie faible
 6 boutons et une molette
 Sensation agréable au niveau de la main grâce à un revêtement de surface doux et résistant à l'usure
 Nano-récepteur USB



CY1JW-T0100 CY1JW0100 DEEE HT 0,05 € PPI TTC 29,99 €

CY1JW-4500 CY1JW4500 DEEE HT 0,02 € PPI TTC 29,99 €

IMPRIMANTE

brother
at your side

Multifonction jet d'encre couleur 4-en-1 ALL IN BOX
 - Connectivité Wi-Fi et réseau Ethernet
 - Chargeur automatique de documents de 20 feuilles
 - Impression sans fil depuis votre smartphone via l'application Brother iPrint&Scan
 - Impression recto-verso automatique
 - Bac papier de 150 feuilles
 - Vitesse d'impression jusqu'à 12 images par minute
 - 4 cartouches très haute capacité
 - Garantie incluse : 3 ans Aller/Retour Atelier



procédé d'impression jet d'encre
impression couleur Oui

BRTMFC1300DW BRTMFC1300DW DEEE HT 0,60 € PPI TTC 349,00 €

brother
at your side

Multifonction jet d'encre couleur A3 4-en-1
 - Impression jusqu'à 22 ipm en N&B et 20 ipm en couleur
 - Impression en recto-verso automatique jusqu'au format A4
 - connectivités Ethernet et Wi-Fi
 - Bac papier de 250 feuilles
 - Bac multiformats de 100 feuilles
 - Chargeur automatique de documents de 50 feuilles



procédé d'impression jet d'encre
impression couleur Oui

BRTMFC6530DW BRTMFC6530DW DEEE HT 0,00 € PPI TTC 259,00 €

brother
at your side

Multifonction laser monochrome 3-en-1 ALL IN BOX
 - Connectivité Wi-Fi
 - Impression sans fil depuis votre smartphone via l'application Brother iPrint&Scan
 - Bac papier de 150 feuilles
 - Vitesse d'impression jusqu'à 20 pages par minute
 - Numérise vers email / image / document
 - 5 toners TN-1050 inclus (soit 5 000 pages d'impression)
 - Garantie incluse : 3 ans Aller/Retour Atelier



procédé d'impression laser
impression couleur Non
raccordement USB Oui

BRTDCP1612WVB BRTDCP1612WVB DEEE HT 0,80 € PPI TTC 258,00 €

brother
at your side

Multifonction jet d'encre couleur 4-en-1
 - Fonctions impression, copie, numérisation et fax
 - Chargeur automatique de documents de 20 feuilles
 - Connectivité Wi-Fi
 - Impression sans fil depuis votre smartphone via l'application Brother iPrint&Scan
 - Impression recto-verso automatique
 - Bac papier de 100 feuilles
 - Vitesse d'impression jusqu'à 12 images par minute
 - Ecran LCD de 4,5 cm et boutons de contrôle faciles d'utilisation



procédé d'impression jet d'encre
impression couleur Oui

BRTMFC497DW BRTMFC497DW DEEE HT 0,60 € PPI TTC 119,00 €

☉ Produit connecté. Caractéristiques techniques, visuels, DEEE unitaire HT, PPI TTC en euros hors DEEE emportés (non livrés), n'engageant pas Rexel et susceptibles de modification. NC = nous consulter.

INFORMATIQUE

AFFICHAGE DYNAMIQUE



ULTRA HD

Dalle IPS 75", 3840x2160, 350cd/m², 16/7, HP intégrés SOC LITE PAYSAGE, UHD SMART
 Moniteur Direct LED IPS
 Résolution 4K-UHD (3840x2160p)
 WEB OS
 Fonctionnement 16h/7j
 Luminosité de 350 cd/m²
 Contraste 1 400:1
 Mode paysage
 Wifi intégré
 VESA 600 x 400



diagonale de l'écran (pouce) 190
 résolution ultra HD

LG675UL3E LG675UL3E DEEE HT 2,08 € PPI TTC 3 600,00 €



ULTRA HD

Dalle IPS 65", 3840x2160, 350cd/m², 16/7, HP intégrés-SOC LITE PAYSAGE, UHD SMART



diagonale de l'écran (pouce) 165
 résolution ultra HD

LG665UL3E LG665UL3E DEEE HT 2,08 € PPI TTC 2 160,00 €



FULL HD

Dalle IPS 55", 1920x1080, 350cd/m², 18/7, HP intégrés
 Moniteur Direct LED IPS
 Résolution Full HD(1920x1080p)
 Fonctionnement 16h/7j
 Luminosité de 350 cd/m²
 Contraste 1 400:1
 Mode paysage
 Wifi intégré
 VESA 300 x 300



diagonale de l'écran (pouce) 139
 résolution Full HD

LG655SE3KE LG655SE3KE DEEE HT 2,08 € PPI TTC 1 152,00 €



FULL HD

Dalle IPS 49", 1920x1080, 350cd/m², 18/7, HP intégrés
 Moniteur Direct LED IPS
 Résolution Full HD(1920x1080p)
 Fonctionnement 16h/7j
 Luminosité de 350 cd/m²
 Contraste 1 400:1
 Mode paysage
 Wifi intégré
 VESA 300 x 300



diagonale de l'écran (pouce) 124
 résolution Full HD

LG649SE3KE LG649SE3KE DEEE HT 2,08 € PPI TTC 864,00 €



FULL HD

Dalle IPS 43", 1920x1080, 350cd/m², 18/7, HP intégrés
 Moniteur Direct LED IPS
 Résolution Full HD(1920x1080p)
 Fonctionnement 16h/7j
 Luminosité de 350 cd/m²
 Contraste 1 400:1
 Mode paysage
 Wifi intégré
 VESA 300 x 300



diagonale de l'écran (pouce) 1092
 résolution Full HD

LG643SE3KE LG643SE3KE DEEE HT 2,08 € PPI TTC 846,00 €



FULL HD

Dalle IPS 32", 1920x1080, 350cd/m², 18/7, HP intégrés
 Moniteur Direct LED IPS
 Résolution Full HD(1920x1080p)
 Fonctionnement 16h/7j
 Luminosité de 350 cd/m²
 Contraste 1 400:1
 Mode paysage
 Wifi intégré
 VESA 300 x 300



diagonale de l'écran (pouce) 81
 résolution Full HD

LG632SE3KE LG632SE3KE DEEE HT 2,08 € PPI TTC 486,00 €

Produit connecté. Caractéristiques techniques, visuels, DEEE unitaire HT, PPI TTC en euros hors DEEE importés (non livrés), n'engageant pas Rexel et susceptibles de modification. NC = nous consulter.

INFORMATIQUE

AFFICHAGE DYNAMIQUE



FULL HD

Dalle IPS 22", 1920x1080, 250cd/m², 18/7, SOC
MONITEUR LED Dalle IPS webOS 2.0, SoC Quad Core
RESOLUTION FHD 1920x1080
LUMINOSITE 250cd/m²
CONTRASTE 1.000:1 (original)
Hp intégrés
Wifi
Web os 2.0
ANGLE DE VISION 178°/178° Mode portrait & paysage
BEZEL 16.3mm (H/D/G/B)
Contrôle RS232C
HDMI vga usb
SMART ENERGY SAVING



diagonale de l'écran (pouce) 55
résolution Full HD

LG622SM3B LG622SM3B DEEE HT 1,25 € PPI TTC 468,00 €

ACCESSOIRES SALLE DE REUNION



CLICKSHARE BARCO CSE-200 SERVEUR DE PRESENTATION
• Système autonome de présentation sans fil pour les petites et moyennes salles de réunion
• Permet le partage de contenu des smartphones, tablettes, ordinateurs portables...
• Simplicité d'utilisation : pas de câbles, pas d'installation, pas d'attente
• Application ClickShare : partage simple et rapide sans fil
• Modèle autonome avec sortie HDMI : permet à 16 utilisateurs connectés de partager du contenu

TDA3728734 TDA3728734 DEEE HT 0,00 € PPI TTC 2 100,00 €



CLICKSHARE BARCO CS-100
Système autonome de présentation sans fil pour les petites salles de réunion
• Permet le partage de contenu des smartphones, tablettes, ordinateurs portables...
• Simplicité d'utilisation : pas de câbles, pas d'installation, pas d'attente
• Application ClickShare : partage simple et rapide sans fil
• Modèle autonome avec sortie HDMI : permet à 8 utilisateurs connectés de partager du contenu

Barco ClickShare Tray
• Support de commutateur
• avec 2 ClickShare Buttons



TDA3728732 TDA3728732 DEEE HT 0,00 € PPI TTC 1 200,00 €

TDA3729039 TDA3729039 DEEE HT 0,00 € PPI TTC 538,80 €

VIDEO PROJECTEURS

EPSON

Projecteur Ultra courte focale interactif
Full HD, 5.000 lumen- 2.500.000:1, USB 2.0 Type A (2x), Powered USB, RS-232C
Ethernet interface (100 Base-TX / 10 Base-T)
Wireless LAN IEEE 802.11a/b/g/n/ac (WiFi 5)
Wi-Fi Direct, VGA in (2x)
VGA out, HDMI in (3x)
HDMI out, Component in
HDBaseT, Miracast,



EPSON

Projecteur, Installation, WUXGA, 1920 x 1200, 16:10
Full HD, 6.000 lumen- 2.500.000:1, USB 2.0 Type A, USB 2.0 Type B, RS-232C
Ethernet interface (100 Base-TX / 10 Base-T)
VGA in (2x), VGA out, HDMI in (2x)
HDBaseT, Stereo mini jack audio out
Stereo mini jack audio in (2x)
Wireless LAN IEEE 802.11b/g/n (optional), 8.5kg, 10W
Cable cover, VGA cable
Main unit, Power cable
Quick Start Guide
Remote control incl. batteries, User Manual (CD-ROM)



EPSEB-1485FI EPSV11H919040 DEEE HT 0,00 € PPI TTC 4 422,23 €

EPSEB-L610U EPSV11H901040 DEEE HT 0,00 € PPI TTC 3 888,00 €

☞ Produit connecté. Caractéristiques techniques, visuels, DEEE unitaire HT, PPI TTC en euros hors DEEE emportés (non livrés), n'engageant pas Rexel et susceptibles de modification. NC = nous consulter.

INFORMATIQUE

VIDEO PROJECTEURS



SONY LASER 5000LUMENS WUXGA
Vidéoprojecteur professionnel WUXGA
Technologie de projection 3LCD BrightEra
Source lumineuse laser au phosphore Z : jusqu'à 20 000 heures de fonctionnement
Luminosité : 5000 Lumens
Contraste : 500 000 :1
Technologies Reality Creation et Contrast Enhancer pour un spectacle visuel intense
Installation optimisée : Lens Shift H/V, Auto Keystone, installation 360°
2 connecteurs HDMI + 1 port VGA
Connexion HDBaseT : transmission numérique de signaux HD vidéo, audio et réseau via un seul câble Ethernet
Haut-parleur 16 Watts



EPSON

Projecteur Ultra courte focale Education interactif
WXGA, 1280 x 800, 16:10
HD ready, 3,500 lumen- 14,000:1, USB 2.0 Type A
USB 2.0 Type B, RS-232C
Ethernet interface (100 Base-TX / 10 Base-T)
Wireless LAN IEEE 802.11b/g/n (optional)
VGA in (2x), VGA out, HDMI in (3x)
Composite in, RGB in (2x), RGB out, MHL

TDAVPL-PHZ10 TDAVPLPHZ10 DEEE HT 0,00 € PPI TTC 3 594,00 €

EPSEB-685wi EPSV11H740040 DEEE HT 0,00 € PPI TTC 2 902,61 €

EPSON

Projecteur, Installation, WUXGA, 1920 x 1200, 16:10
Full HD, 5,000 lumen- 2,500,000:1, USB 2.0 Type A
USB 2.0 Type B, RS-232C
Ethernet interface (100 Base-TX / 10 Base-T)
VGA in (2x), VGA out, HDMI in (2x), HDBaseT
Stereo mini jack audio out, Stereo mini jack audio in (2x),
Wireless LAN IEEE 802.11b/g/n (optional), 8.5kg, 10W
Cable cover, VGA cable, Main unit
Power cable
Quick Start Guide, Remote control incl. batteries
User Manual (CD-ROM)



Vidéoprojecteur professionnel WUXGA
Technologie de projection 3LCD BrightEra
Source lumineuse laser au phosphore Z : jusqu'à 20 000 heures de fonctionnement
Luminosité : 5000 Lumens
Contraste : 500 000 :1
Technologies Reality Creation et Contrast Enhancer pour un spectacle visuel intense
Installation optimisée : Lens Shift H/V, Auto Keystone, installation 360°
2 connecteurs HDMI + 1 port VGA
Connexion HDBaseT : transmission numérique de signaux HD vidéo, audio et réseau via un seul câble Ethernet
Haut-parleur 16 Watts



EPSEB-L510U EPSV11H903040 DEEE HT 0,00 € PPI TTC 2 880,00 €

TDAVPL-PWZ10 TDAVPLPWZ10 DEEE HT 0,00 € PPI TTC 2 874,00 €

EPSON

Projecteur Ultra courte focale interactif et tactile Education,
WXGA, 1280 x 800, 16:10, HD ready
3,500 lumen- 14,000:1, USB 2.0 Type A
USB 2.0 Type B, RS-232C
Ethernet interface (100 Base-TX / 10 Base-T)
Wireless LAN IEEE 802.11b/g/n (optional), VGA in (2x)
VGA out, HDMI in (3x)
Composite in, RGB in (2x)
RGB out, MHL,



EPSON

Projecteur d'Installation, WUXGA, 1920 x 1200, 16:10
Full HD, 5,500 lumen- 15,000:1, USB 2.0 Type A
USB 2.0 Type B, RS-232C
Ethernet interface (100 Base-TX / 10 Base-T)
Gigabit ethernet interface, Wireless LAN IEEE 802.11b/g/n,
VGA in (2x), VGA out, HDMI in (2x)
Display Port, Composite in, RGB in (2x)
RGB out, HDBaseT, Miracast, 4.9kg, 16 W, VGA cable
Power cable, Remote control incl. batteries
Software (CD), User Manual (CD-ROM)
Warranty card, Wireless LAN unit



EPSEB-695wi EPSV11H741040 DEEE HT 0,00 € PPI TTC 2 541,89 €

EPSEB-2265 EPSV11H814040 DEEE HT 0,20 € PPI TTC 2 505,60 €

Produit connecté. Caractéristiques techniques, visuels, DEEE unitaire HT, PPI TTC en euros hors DEEE emportés (non livrés), n'engageant pas Rexel et susceptibles de modification. NC = nous consulter.

INFORMATIQUE

VIDEO PROJECTEURS

EPSON

Projecteur Ultra mobile, Full HD 1080p, 1920 x 1080, 16:9, Full HD, 3,200 lumen - 10,000:1, USB 2.0 Type A, USB 2.0 Type B, VGA in, HDMI in Composite in, Stereo mini jack audio in, Miracast MHL, Near Field Communication (NFC) Wireless LAN IEEE 802.11b/g/n, 1.83 kg, 1W Carrying Case, VGA cable, Power cable Remote control incl. batteries, Software (CD)



EPSEB-1795F EPSV11H796040 DEEE HT 0,00 € PPI TTC 1 819,90 €

EPSON

Vidéo projecteur 3LCD WUXGA
Résolution : 1920 x 1200 pixels
Luminosité : 5000 lumens
Gesture Presenter : contrôle du projecteur par les gestes
Ecran partagé et projection multi-PC
Connexion Wi-Fi (en option)
Durée de vie de la lampe : 5000 h (mode normal) et 10 000 h (mode Eco)
Projection d'une image jusqu'à 260"
Connectiques : USB 2.0, HDMI, VGA, Ethernet
Dimensions : 377 x 291 x 110 mm
Poids : 4.6 kg
Garantie constructeur 3 ans retour atelier / 1 an pour la lampe



EPSEB-2250U EPSV11H871040 DEEE HT 2,08 € PPI TTC 1704,00 €

Vidéo projecteur Home-Cinéma 4K UHD
3840x2160 Pixels - 3500 lumens
image de 30 à 300"
Keystone Vertical
HDMI
VGA
Haut-Parleurs 10W



TDAPX747-4K TDAPX7474K DEEE HT 0,38 € PPI TTC 1 560,00 €

EPSON

Projecteur Ultra mobile, WXGA, 1280 x 800, 16:10, HD ready, 3,000 lumen
10,000:1, USB 2.0 Type A, USB 2.0 Type B, VGA in, HDMI in Composite in, Stereo mini jack audio in Miracast, MHL Wireless LAN IEEE 802.11b/g/n, 1.77 kg, 1W Carrying Case, VGA cable Power cable Remote control incl. batteries, Software (CD)



EPSEB-1780 EPSV11H795040 DEEE HT 0,00 € PPI TTC 980,62 €

ViewSonic

Vidéo projecteur professionnel Full HD
1920x1080 Pixels - 3500 lumens
image de 30 à 300" - Lens Shift Vertical - HDMI x2
VGA
Haut-Parleurs 10W



VIWPX701HD VIWPX701HD DEEE HT 1,17 € PPI TTC 608,40 €

ViewSonic

Vidéo projecteur professionnel
Résolution WXGA 1280x800 - 3600 lumens ANSI
Image de 30 à 300" - Durée de vie de la source lumineuse (lampe) 15000h en mode éco
Rapport de projection 1.55-1.70
Keystone Vertical
HDMI
Haut-Parleurs 2W
Disponible en résolution WXGA, XGA et SVGA



TDAPAS03W TDAPAS03W DEEE HT 0,38 € PPI TTC 540,00 €

☞ Produit connecté. Caractéristiques techniques, visuels, DEEE unitaire HT, PPI TTC en euros hors DEEE expédiés (non livrés), n'engageant pas Rexel et susceptibles de modification. NC = nous consulter.

INFORMATIQUE

VIDEO PROJECTEURS



Vidéo projecteur ultraportable LED avec Haut-Parleurs Harman Kardon
 WVGA 854x480 Pixels – 250 lumens
 image jusqu'à 100" – HDMI – USB Type C – Emplacement Micro SD – 16Go mémoire interne
 Haut-Parleurs 3W x 2 Harman Kardon, batterie jusqu'à 6 heures d'autonomie



VIWM1 VIWM1 DEEE HT 0,38 € PPI TTC 420,00 €

ECRANS DE PROJECTEUR



ECRAN MOTORISE 16/10 187 X 300
 - Carter en aluminium laqué blanc
 - Surface de projection blanc mat non feu M1
 - Fixation mixte mur/plafond, coulissante à l'arrière du carter
 - Inverseur filaire fourni, télécommande en option
 - Encastrable en faux-plafond avec option SOUS-FACE



OAYSQ1B1187300 OAYSQ1B1187300 DEEE HT 0,42 € PPI TTC 895,20 €



ECRAN MOTORISE 4/3 180 X 240
 - Carter en aluminium laqué blanc
 - Surface de projection blanc mat non feu M1
 - Fixation mixte mur/plafond, coulissante à l'arrière du carter
 - Inverseur filaire fourni, télécommande en option
 - Encastrable en faux-plafond avec option SOUS-FACE



format d'image 4:3
 entraînement électrique

OAYSQ1B1180240 OAYSQ1B1180240 DEEE HT 0,42 € PPI TTC 682,80 €



ECRAN MOTORISE 16/10 150 X 240
 - Carter en aluminium laqué blanc
 - Surface de projection blanc mat non feu M1
 - Fixation mixte mur/plafond, coulissante à l'arrière du carter
 - Inverseur filaire fourni, télécommande en option
 - Encastrable en faux-plafond avec option SOUS-FACE



format d'image 16:10
 entraînement électrique

OAYSQ1B1150240 OAYSQ1B1150240 DEEE HT 0,42 € PPI TTC 666,00 €



ECRAN MOTORISE 4/3 150 X 200
 - Carter en aluminium laqué blanc
 - Surface de projection blanc mat non feu M1
 - Fixation mixte mur/plafond, coulissante à l'arrière du carter
 - Inverseur filaire fourni, télécommande en option
 - Encastrable en faux-plafond avec option SOUS-FACE



format d'image 4:3
 entraînement électrique

OAYSQ1B1150200 OAYSQ1B1150200 DEEE HT 0,42 € PPI TTC 625,20 €

Produit connecté. Caractéristiques techniques, visuels, DEEE unitaire HT, PPI TTC en euros hors DEEE emportés (non livrés), n'engageant pas Rexel et susceptibles de modification. NC = nous consulter.

INFORMATIQUE

ECRANS DE PROJECTEUR



- ECRAN MOTORISE 16/10 125 X 200
- Carter en aluminium laqué blanc
 - Surface de projection blanc mat non feu M1
 - Fixation mixte mur/plafond, coulissante à l'arrière du carter
 - Inverseur filaire fourni, télécommande en option
 - Encastrable en faux-plafond avec option SOUS-FACE



format d'image
entraînement

16:10
électrique

OAYSQ1B1125200 OAYSQ1B1125200 DEEE HT 0,42 € PPI TTC 603,60 €



- ECRAN MANUEL 4/3 180 X 240
- Carter en aluminium laqué blanc
 - Surface de projection blanc mat non feu M1
 - Fixation mixte mur/plafond, coulissante à l'arrière du carter
 - Dispositif d'arrêt toute hauteur SRS (Slow Return System), contrôlant la remontée progressive de la barre de lestage.



OAYMPP08B1180240 OAY3165060 DEEE HT 0,00 € PPI TTC 277,20 €



- ECRAN MANUEL 16/10 150 X 240
- Carter en aluminium laqué blanc
 - Surface de projection blanc mat non feu M1
 - Fixation mixte mur/plafond, coulissante à l'arrière du carter
 - Dispositif d'arrêt toute hauteur SRS (Slow Return System), contrôlant la remontée progressive de la barre de lestage.



OAYMPP08B1150240 OAY3287256 DEEE HT 0,00 € PPI TTC 258,00 €



- ECRAN MANUEL 4/3 150 X 200
- Carter en aluminium laqué blanc
 - Surface de projection blanc mat non feu M1
 - Fixation mixte mur/plafond, coulissante à l'arrière du carter
 - Dispositif d'arrêt toute hauteur SRS (Slow Return System), contrôlant la remontée progressive de la barre de lestage.



OAYMPP08B1150200 OAY3165058 DEEE HT 0,00 € PPI TTC 230,40 €



- ECRAN MANUEL 16/10 125 X 200
- Carter en aluminium laqué blanc
 - Surface de projection blanc mat non feu M1
 - Fixation mixte mur/plafond, coulissante à l'arrière du carter
 - Dispositif d'arrêt toute hauteur SRS (Slow Return System), contrôlant la remontée progressive de la barre de lestage.



OAYMPP08B1125200 OAY3287255 DEEE HT 0,00 € PPI TTC 224,40 €



TELECOMMANDE POUR ECRAN MOTORISE RADIO



interface radio Oui

OAYOPTCOMMANDRAD7 OAY3033183 DEEE HT 0,08 € PPI TTC 99,60 €

☞ Produit connecté. Caractéristiques techniques, visuels, DEEE unitaire HT, PPI TTC en euros hors DEEE emportés (non livrés), n'engageant pas Rexel et susceptibles de modification. NC = nous consulter.

INFORMATIQUE

ETIQUETEUSE

brother
at your side

Étiquetteuse industrielle PT-E550W

- Imprime des étiquettes durables jusqu'à 24mm de largeur
- Transfert des données via USB ou en Wifi
- Application mobile Cable Label Tool et logiciel de conception P-touch Editor
- Vitesse d'impression jusqu'à 30 mm/sec
- Grand écran LCD rétro-éclairé
- Rubans laminés TZe 3,5 / 6 / 9 / 12 / 18 / 24 mm
- Rubans thermo-rétractables HSe 5,8 / 8,8 / 11,7 / 17,7 / 23,6 mm
- Découpe automatique et demi-coupe & Connectable USB et Wi-Fi
- Inclus : 4 rubans : 1 TZe-241 18mm Noir/Blanc, 1 TZe-251 24mm Noir/Blanc, 1 TZe-651 24mm Noir/Jaune, 1 ruban TZe-FX231 flexible 12mm Noir/Blanc, batterie Li-Ion, adaptateur secteur, mallette de transport

nombre de lignes de texte	3
procédé d'impression	impression thermique
méthode de saisie	autre
modèle	appareil électronique de marquage de câbles
couleur	orange/noir



BRTPE550WSP BRTPE550WSP DEEE HT 0,00 € PPI TTC 178,80 €

brother
at your side

Étiquetteuse professionnelle PT-E300VP

- Imprime des étiquettes durables jusqu'à 18mm de largeur
- Touches "raccourci" d'étiquettes : enroulement de câbles, mode drapeau, mode blocs, etc...
- Grand écran LCD rétro-éclairé
- 7 polices, 384 symboles et 7 cadres
- Rubans laminés TZe 3,5 / 6 / 9 / 12 / 18 mm
- Ruban thermo-rétractables HSe 5,8 / 8,8 / 11,7 / 17,7 mm
- Inclus : 1 ruban TZe-S641 adhésif puissant 18mm Noir/Jaune, batterie Li-Ion, adaptateur secteur, mallette de transport



modèle appareil d'étiquetage électronique

BRTPE300VP BRTPE300VP DEEE HT 0,00 € PPI TTC 142,80 €

brother
at your side

Étiquetteuse portable PT-E110VP

- Imprime des étiquettes durables jusqu'à 12 mm de largeur
- Vitesse d'impression de 20 mm/sec
- 1 police, 200 symboles et 2 cadres
- Rubans laminés TZe 3,5 / 6 / 9 / 12 mm
- Touches "raccourci" d'étiquettes
- Inclus : 1 ruban TZe FX221 9 mm x 8 mm Noir/Blanc, adaptateur secteur et mallette de transport



BRTPE110VP BRTPE110VP DEEE HT 0,00 € PPI TTC 61,20 €

Produit connecté. Caractéristiques techniques, visuels, DEEE unitaire HT, PPI TTC en euros hors DEEE emportés (non livrés), n'engageant pas Rexel et susceptibles de modification. NC = nous consulter.

INFORMATIQUE

TELEPHONIE MOBILE



Smartphone Android, Etanche IP68, résistant et endurant, Double SIM, 12 et 12 mégapixels+ Caméra ACTION-CAM angle 170° hyperstabilisateur, vidéo 4K, Connectique X-Link, charge USB-C, 4 Go RAM et 64 Go mémoire, extension 512Go
Débit d'Absorption Spécifique – DAS : 1.423 W/kg
DAS membre : 2.804 W/kg –DAS corps : 1.451 W/kg
Processeurs : Octo-Core
SORECOP de 12 € HT
Garantie 2 ans



Smartphone Android 9, Etanche, Résistant et Endurant. Ecran 5,45" et format ultra compact 18:9, 3 Go de RAM et 32 Go de Mémoire, extension 512 Go, 2 touches programmables comme le PTI et Push-To-Talk (application à télécharger), 48 Mégapixels fusion et 8 mp frontal, capteur d'empreinte, triple slot (Double SIM + Micro SD), IP 68, résistant norme militaire MIL-STD 810G, connectique X-Link. le pack pro composé d'accessoires complémentaires :
1 verre trempé, X-Glass
1 station de charge, X-Dock
1 câble usb x-link, X-Cable
DAS tête : 1.37 W/kg, Corps : 1.45 W/kg et Membres : 2.67 W/kg,
Eco-participation : 0,02 € et copie privé SORECOP : 10 € HT

ROSTRX.BO.NR155 ROS3110360 DEEE HT 12,02 € PPI TTC 718,80 €

ROSCOX4.PACKPRO ROS3152947 DEEE HT 10,02 € PPI TTC 551,88 €

TABLETTE



Smartphone Android 9, Etanche, Résistant et Endurant. Ecran 5" et format ultra compact 18:9, 2 Go de RAM et 32 Go de Mémoire, extension 258 Go, Double SIM, 2 touches programmables comme le PTI et Push-To-Talk (application à télécharger), 12 et 2 mégapixels, Connectique X-Link, IP 68, résistant Norme Militaire MIL-STD 810G.
Accessoires complémentaires du pack pro :
1 verre trempé, X-Glass
1 écouteur bluetooth sans fil carbone étanche, X-Play
DAS tête : 0.72 W/kg, Corps : 1.32 W/kg et Membres : 3.43 W/kg, Eco-participation : 0,02 € et copie privé SORECOP : 10 € HT



TABLETTE Android 9, Etanche, Résistant et Endurant. Ecran 8", 3 Go de RAM et 32 Go de Mémoire, extension 512 Go, 2 touches programmables comme le PTI et Push-To-Talk (application à télécharger), triple slot (Double SIM + Micro SD), 7 000 mAh, Test Chute 1.5 sur 6 faces, 4G+, WIFI, Bluetooth, NFC, Connectique X-LINK, Accessoire complémentaire : 1 verre trempé, X-Glass.
DAS tête : non concernée, Corps : 1.43 W/kg et Membres : 2.305 W/kg, dont Eco-participation : 0,02 € et copie privé SORECOP : 10 € HT

ROSCOM4.PACKPRO ROS3152944 DEEE HT 10,02 € PPI TTC 371,88 €

ROSCOT4.PACKPRO ROS3152946 DEEE HT 10,02 € PPI TTC 539,88 €

Débit d'Absorption Spécifique (DAS). Le « DAS tête » reflète l'usage du téléphone à l'oreille, en conversation vocale. La norme NF EN 50360 décrit une méthodologie de mesure, qui repose notamment sur un modèle de tête et deux positions de référence du téléphone, au contact de l'oreille, à droite et à gauche. La valeur limite du « DAS tête » est de 2 W/kg. Les fabricants doivent démontrer qu'ils respectent cette valeur limite.
le « DAS tronc / Corps » est associé aux usages où le téléphone est porté près du tronc, par exemple dans une poche de veste ou dans un sac. La norme NF EN 50566 prévoit une mesure sur plusieurs faces de l'appareil, faite à une distance qui, jusqu'en avril 2016, pouvait être librement fixée par les constructeurs entre 0 mm (téléphone au contact du corps) et 25 mm. Cette distance a été restreinte à 5 mm maximum, compte tenu des nouveaux usages du téléphone liés aux oreillettes et à l'accès aux données. La valeur limite du « DAS tronc » est de 2 W/kg. Les fabricants doivent démontrer qu'ils respectent cette valeur limite.
le « DAS membre », quant à lui, correspond à l'usage du téléphone plaqué contre un membre, par exemple tenu à la main, porté dans un brassard ou dans une poche de pantalon. C'est également la norme NF EN 50566 qui décrit cette situation. La valeur limite du « DAS membre » est de 4 W/kg.

Miele, l'expert du soin du linge pour des résultats de lavage toujours parfaits



TwinDos¹

Le système de dosage de lessive le plus abouti



INTELLIGENT | La bonne quantité de lessive (jusqu'à 30 % d'économie) au meilleur moment du cycle de lavage.

PERFORMANT | Système unique à deux phases : un lavage efficace, avec des couleurs ravivées et un blanc éclatant.

PowerWash 2.0

Le meilleur du lavage avec une faible consommation énergétique



ÉCONOMIQUE | Système Aspersion+ et technologie Spin and Spray pour maximiser l'imprégnation du linge.

RAPIDE | Efficacité de lavage A en 59 minutes pour 5 kg de linge avec QuickPowerWash².

WiFiConn@ct



CONNECTÉ | Prenez le contrôle à distance de votre lave-linge grâce à une simple connexion Wi-Fi

SingleWash



FLEXIBLE | Pour laver parfaitement une ou deux pièces de linge tout en faisant des économies de temps et d'énergie.

¹ Brevet européen : EP 2 784 205

² Testé et validé par l'Institut de Recherche Appliquée de Krefeld (Allemagne)

POSE LIBRE LAVAGE

POSE LIBRE LAVAGE

LAVE LINGE FRONTAL

LAVE LINGE GRANDE CAPACITÉ



SAMSUNG

16 Kg 1200 t 98,4 68,60 A++

Maxi Capacité 16kg
Tambour 126,5 L Crystal Care
Technologie Eco Bubble
1200 trs/mn variable
Efficacité énergétique A++
Ecran LED bleues, touches sensibles
Hublot additionnel AddWash
Programme super rapide
Moteur Digital Inverter
Système anti-vibration VRT Plus
Smart control WIFI
Ecran digital LCD

classe énergétique	A++
quantité de remplissage avec le programme standard « coton 60 °C » (kg)	16
vitesse d'essorage max. avec le programme standard « coton 60 °C » (tr/min)	1200
volume du tambour (l)	126.5
largeur (mm)	686
hauteur (mm)	984
profondeur (mm)	870

S3GW16J6S00EW/EF S3G31S2976 DEEE HT 8,33 € PPI TTC 1199,00 €



LG
Life's Good

15 Kg 1100 t 99,9 70 A++

15kg, 1100trs, A++
Direct Drive, Technologie 6 Motion
Moteur Garanti 10 ans, Connecté WIFI
Gain de temps TurboWash
Fin Différé 3 à 19h- Smart Diagnosis
Tambour 127 L, Display LED
Fonction pause et ajout de linge pesée électronique.

classe d'efficacité énergétique	A++
quantité de remplissage avec le programme standard « coton 60 °C » (kg)	15
vitesse d'essorage max. avec le programme standard « coton 60 °C » (tr/min)	1100
affichage du temps restant	OUI
volume du tambour (l)	127
consommation d'eau estimée/an (220 programmes standard) (l)	14977
largeur (mm)	700
hauteur (mm)	999
profondeur (mm)	770

LG4F51K24WH LG4F51K24WH DEEE HT 8,33 € PPI TTC 1099,00 €



LG
Life's Good

10.5 Kg 1400 t 85 60 A+++ 40%

10.5kg, 1400trs, A+++(-40%)
Direct Drive, Technologie 6 Motion
Moteur Garanti 10 ans
Fin Différé 3 à 19h- Smart Diagnosis
Connectée WIFI, True Steam
Gain de temps turboWash
Fonction pause et ajout de linge pesée électronique
Display LED tactile
Hublot Chrome

classe d'efficacité énergétique	A+++40%
quantité de remplissage avec le programme standard « coton 60 °C » (kg)	10.5
vitesse d'essorage max. avec le programme standard « coton 60 °C » (tr/min)	1400
affichage du temps restant	Oui
consommation d'eau estimée/an (220 programmes standard) (l)	9900
largeur (mm)	600
hauteur (mm)	850
profondeur (mm)	610

LG4F14J82WHST LG4F14J82WHST DEEE HT 8,33 € PPI TTC 849,00 €



Electrolux

10 Kg 1400 t 85 60 A+++ 20%

10 kg 1400 tr/min A+++
20%/B Ecran LCD Départ différé 20 h et temps restant
TimeManager
Hublot XXXL
Woolmark Blue
Moteur Inverter
Sécu enfants
Débitmètre
Anti-balourd

classe d'efficacité énergétique	A+++20%
quantité de remplissage avec le programme standard « coton 60 °C » (kg)	10
vitesse d'essorage max. avec le programme standard « coton 60 °C » (tr/min)	1400
affichage du temps restant	oui
volume du tambour (l)	68
consommation d'eau estimée/an (220 programmes standard) (l)	11790
largeur (mm)	600
hauteur (mm)	850
profondeur (mm)	630/660

ARTEW6F3112RA ARTEW6F3112RA DEEE HT 8,33 € PPI TTC 759,99 €

LAVE LINGE 9, 8 KG



SAMSUNG

9 Kg 1400 t 85 60 A+++ 40%

Lave-linge QuickDrive™ 9kg, 1400trs/min, A+++(-40%)
Technologie QuickDrive, EcoBubble
AddWash, Moteur inverter
WIFI (App SmartThings)
Programme Super Rapide 39 min
Blue Design

classe énergétique	A+++40%
quantité de remplissage avec le programme standard « coton 60 °C » (kg)	9
vitesse d'essorage max. avec le programme standard « coton 60 °C » (l/min)	1400
affichage du temps restant	oui
volume du tambour (l)	65.6
consommation d'énergie annuelle moyenne (kWh)	130
consommation d'eau estimée/an (220 programmes standard) (l)	9400
largeur (mm)	600
hauteur (mm)	850
profondeur (mm)	675

S3GW90M6450PW/EF S3G31S2978 DEEE HT 8,33 € PPI TTC 949,00 €



SAMSUNG

9 Kg 1400 t 85 60 A+++ 40%

Capacité 9kg, Technologie Eco Bubble™
1400 trs/mn variable, Moteur Digital Inverter™
Efficacité énergétique A+++ (-40%)
Display Digital XL Led bleues, Hublot additionnel Add Wash™
Option Anti-tache, Smart Control (connectée WIFI)
Programme Super Rapide : 5kg en 59min

classe énergétique	A+++40%
quantité de remplissage avec le programme standard « coton 60 °C » (kg)	9
vitesse d'essorage max. avec le programme standard « coton 60 °C » (l/min)	1400
affichage du temps restant	oui
volume du tambour (l)	65
consommation d'énergie annuelle moyenne (kWh)	130
consommation d'eau estimée/an (220 programmes standard) (l)	9400
largeur (mm)	600
hauteur (mm)	850
profondeur (mm)	635

S3GW90K6414QW/EF S3G3112808 DEEE HT 8,33 € PPI TTC 748,99 €

☑ Produit connecté. Caractéristiques techniques, visuels, DEEE unitaire HT, PPI TTC en euros hors DEEE importés (non livrés), n'engageant pas Rexel et susceptibles de modification. NC = nous consulter.

LAVE LINGE FRONTAL

LAVE LINGE 9, 8 KG



Miele 9 Kg 1600 t 85 59,5 A+++ 40%

Lave-linge Frontposable W1 Chrome Edition, Bandeau droit, top amovible, Porte gris graphite, anneau intérieur noir obsidien, Sélecteur chrome, Addload, Tambour Hydrogliss 64 l, Capacité 9 kg, Essorage 1600 tr/min, 16 prog. Option Défroissage, Départ différé, Temps restant, Système TwinDos et PowerWash WiFiConn@ct, CapDosing, 47 dB(A) en lavage, 72 dB(A) en essorage Conso/an: 130 kWh, 11000 l Efficacité énergétique : A+++40%, Dim. H 85 x L 59,5 x P 63,6 cm

classe énergétique	A+++40%
quantité de remplissage avec le programme standard « coton 60 °C » (kg)	9
vitesse d'essorage max. avec le programme standard « coton 60 °C » (tr/min)	1600
affichage du temps restant	oui
sélection de l'heure de démarrage	oui
volume du tambour (l)	64
consommation d'énergie annuelle moyenne (kWh)	130
consommation d'eau estimée/an (220 programmes standard) (l)	11000
largeur (mm)	595
hauteur (mm)	850
profondeur (mm)	636

MILWC1860 MIL11401390 DEEE HT N.C. PPI TTC N.C.



Miele 9 Kg 1400 t 85 59,5 A+++ 10%

Lave-linge Frontposable W1 Chrome Edition, Bandeau droit, top amovible, Porte gris graphite, anneau intérieur noir obsidien, Sélecteur chrome, Addload, Tambour Hydrogliss 64 l, Capacité 9 kg, Essorage 1400 tr/min, 16 prog. Option Défroissage vapeur, Bac à produits AutoClean, Système Anti-vibrations Moteur à induction ProfiEco, 48 dB(A) en lavage, 72 dB(A) en essorage Conso/an: 196 kWh (11000 l), Efficacité énergétique : A+++10%, Dim. H 85 x L 59,5 x P 63,6 cm

classe énergétique	A+++10%
quantité de remplissage avec le programme standard « coton 60 °C » (kg)	9
vitesse d'essorage max. avec le programme standard « coton 60 °C » (tr/min)	1400
affichage du temps restant	oui
sélection de l'heure de démarrage	oui
volume du tambour (l)	64
consommation d'énergie annuelle moyenne (kWh)	196
consommation d'eau estimée/an (220 programmes standard) (l)	11000
largeur (mm)	595
hauteur (mm)	850
profondeur (mm)	636

MILWCG660 MIL11420220 DEEE HT N.C. PPI TTC N.C.



BOSCH Des technologies pour la vie 9 Kg 1400 t 84,2 59,80 A+++

Moteur induction EcoSilence Drive garanti 10 ans, Programmes spéciaux dont Rinçage plus, Chemises, Fitness, Allergie +, Express 15/30 min, ActiveWater Plus, VarioPerfect : choix entre l'option Speed ou Eco pour un résultat parfait, Grand écran LED avec affichage clair pour déroulement du cycle, Tambour 63 L, Classe d'essorage: B

classe d'efficacité énergétique	A+++
quantité de remplissage avec le programme standard « coton 60 °C » (kg)	9
vitesse d'essorage max. avec le programme standard « coton 60 °C » (tr/min)	1400
affichage du temps restant	Oui
volume du tambour (l)	63
consommation d'énergie annuelle moyenne (kWh)	152
consommation d'eau estimée/an (220 programmes standard) (l)	11220
largeur (mm)	598
hauteur (mm)	842
profondeur (mm)	632

BOSWAT28419FF BOSWAT28419FF DEEE HT 8,33 € PPI TTC 799,99 €



Miele 8 Kg 1400 t 85 59,5 A+++ 10%

Lave-linge Frontposable, W1 ChromeEdition, Bandeau droit, top amovible, Porte blanc lotus et anneau intérieur noir obsidien, Bandeau de commande Direct Sensor LED ombre, Tambour Hydrogliss 59 l 12 prog., Option Défroissage vapeur, Addload, Départ différé, Temps restant, CapDosing, Bac à produits AutoClean Système Anti-vibrations, Moteur à induction ProfiEco

classe énergétique	A+++10%
quantité de remplissage avec le programme standard « coton 60 °C » (kg)	8
vitesse d'essorage max. avec le programme standard « coton 60 °C » (tr/min)	1400
affichage du temps restant	oui
volume du tambour (l)	59
consommation d'énergie annuelle moyenne (kWh)	177
consommation d'eau estimée/an (220 programmes standard) (l)	10120
largeur (mm)	595
hauteur (mm)	850
profondeur (mm)	636

MILWCD120 MIL11400840 DEEE HT N.C. PPI TTC N.C.



BOSCH Des technologies pour la vie 8 Kg 1400 t 84,80 59,80 A+++

Connexion Eau chaude/eau froide, 1400 tr/min, Classe A+++, Classe d'essorage B, Volume du tambour: 58 l, Design AntiVibration, Tambour VarioDrum, Moteur induction EcoSilence Drive, ActiveWater Plus, Programmes spéciaux, SpeedPerfect, Fonction Rajout de linge, Grand display LED, Fin différée 24 h- Touches sensibles, Débitmètre, Capacité variable automatique, Protection anti-débordement, Détection antimousse, Détection antibalourd, Bac à produit autonettoyant, Indicateur de surdosage lessive, Information sur la consommation d'énergie, Signal sonore fin de programme, Sécurité enfants

classe énergétique	A+++
quantité de remplissage avec le programme standard « coton 60 °C » (kg)	8
vitesse d'essorage max. avec le programme standard « coton 60 °C » (tr/min)	1400
raccordement d'eau chaude	oui
consommation d'énergie annuelle moyenne (kWh)	135
consommation d'eau estimée/an (220 programmes standard) (l)	9680
largeur (mm)	598
hauteur (mm)	848
profondeur (mm)	550

BOSWUQ28418FF BOSWUQ28418FF DEEE HT 8,33 € PPI TTC 729,99 €



SIEMENS 8 Kg 1400 t 84,80 59,80 A+++

Connexion Eau chaude/eau froide, 1400 tr/min, Classe A+++, Classe d'essorage B, Volume du tambour: 58 l, Design AntiVibration, Tambour VarioDrum, Moteur induction EcoSilence Drive, ActiveWater Plus, Programmes spéciaux, SpeedPerfect, Fonction Rajout de linge, Grand display LED, Fin différée 24 h Touches sensibles, Débitmètre, Capacité variable automatique, Protection anti-débordement, Détection antimousse, Détection antibalourd, Bac à produit autonettoyant, Indicateur de surdosage lessive, Information sur la consommation d'énergie, Signal sonore fin de programme, Sécurité enfants

classe énergétique	A+++
quantité de remplissage avec le programme standard « coton 60 °C » (kg)	8
vitesse d'essorage max. avec le programme standard « coton 60 °C » (tr/min)	1400
sélection de l'heure de démarrage	oui
volume du tambour (l)	58
raccordement d'eau chaude	oui
consommation d'énergie annuelle moyenne (kWh)	135
consommation d'eau estimée/an (220 programmes standard) (l)	9680
largeur (mm)	598
hauteur (mm)	848
profondeur (mm)	550

SSMWM14N218FF SSMWM14N218FF DEEE HT N.C. PPI TTC N.C.

Produit connecté. Caractéristiques techniques, visuels, DEEE unitaire HT, PPI TTC en euros hors DEEE importés (non livrés), n'engageant pas Rexel et susceptibles de modification. NC = nous consulter.

POSE LIBRE LAVAGE

LAVE LINGE FRONTAL

LAVE LINGE 9, 8 KG

SAMSUNG

8 Kg 1400 t 60 A+++



8kg
45 cm de prof. -
1400 T
A+++
AddWash
DIM
Ecobubble
56/75dB
Tambour 56L
Hublot Noir

classe énergétique	A+++
quantité de remplissage avec le programme standard « coton 60 °C » (kg)	8
vitesse d'essorage max. avec le programme standard « coton 60 °C » (tr/min)	1400
affichage du temps restant	oui
consommation d'eau estimée/an (220 programmes standard) (l)	8100
largeur (mm)	600
profondeur (mm)	550

S3GWW80K5410VW/EF S3G3249051 DEEE HT 8,33 € PPI TTC 699,00 €

Electrolux

8 Kg 1400 t 60 A+++



PerfectCare 600
Ecran LCD
Départ différé 20h et temps restant
TimeManager®
Hublot XXXL
Boîte à produits flexible DuoDose
Prog dont outdoor, rapide 14 min
Woolmark® Blue -

classe d'efficacité énergétique	A+++
quantité de remplissage avec le programme standard « coton 60 °C » (kg)	8
vitesse d'essorage max. avec le programme standard « coton 60 °C » (tr/min)	1400
consommation d'énergie annuelle moyenne (kWh)	9999
largeur (mm)	600
profondeur (mm)	547/576

ARTEW6F4805BR ARTEW6F4805BR DEEE HT 8,33 € PPI TTC 549,99 €

BOSCH
Des technologies pour la vie

8 Kg



Moteur induction EcoSilenceDrive garanti 10 ans
Prgrs spéciaux dont Rinçage plus, Mix rapide, Express 15 min/30 min
Grand display LED
Touches sensibles: Départ différé, Départ/Pause ou Rajout de linge, Speed / Eco, Essorage variable/Arrêt cuve pleine.

quantité de remplissage avec le programme standard « coton 60 °C » (kg)	8
---	---

BOSWAN28238FF BOSWAN28238FF DEEE HT N.C PPI TTC N.C

LG
Life's Good

8 Kg 1400 t A+++



8 KG - 59 l
1400trs - 55&73dB
A+++(-30%)A
Hublot Chrome
NFC
Smart Diagnosis™
Direct Drive
Fin différée 3-19h

classe énergétique	A+++
quantité de remplissage avec le programme standard « coton 60 °C » (kg)	8
vitesse d'essorage max. avec le programme standard « coton 60 °C » (tr/min)	1400
affichage du temps restant	oui
volume du tambour (l)	59

LG4F84J62ST LG4F84J62ST DEEE HT N.C PPI TTC N.C

LAVANTE SÉCHANTE

BOSCH
Des technologies pour la vie

85 60 A



Capacité 7 kg Lavage et 4 kg Séchage
Enchaînement automatique pour laver et sécher 4 kg de linge
Design antivibration- Prog. spéciaux dont Duvet, Express 15 min, Allergie+, Hygiène Basse Température
Programme Séchage délicat
Grand display LED.

classe d'efficacité énergétique	A
quantité de remplissage (lavage) avec le programme standard « coton 60 °C » (kg)	7
quantité de remplissage avec le programme de séchage « coton prêt à ranger » (kg)	4
vitesse d'essorage max. avec le programme standard « coton 60 °C » (tr/min)	1500
volume du tambour (l)	56
consommation d'eau (lavage, essorage) programme de lavage « coton 60 °C » (l)	103
type de séchage	condensation
largeur (mm)	600
profondeur (mm)	590
hauteur (mm)	850

BOSWVG30462FF BOSWVG30462FF DEEE HT 8,33 € PPI TTC 969,99 €

Electrolux

60 A



DUALCARE™
9 kg Lavage / 6 kg Séchage
Ecran LCD
Départ différé 20h et temps restant
Fonction vapeur
Turbo séchage à condensation - Time manager®
Hublot XXXL
Certification Woolmark® Blue en lavage et séchage
Moteur Eco-Inverter
Sécurité enfants
Sécurité anti-débordement
Système anti-balourd du tambour
Volume tambour 69 L

classe d'efficacité énergétique	A
quantité de remplissage (lavage) avec le programme standard « coton 60 °C » (kg)	9
quantité de remplissage avec le programme de séchage « coton prêt à ranger » (kg)	6
largeur (mm)	600
profondeur (mm)	631/660

ARTEW7W3922RA ARTEW7W3922RA DEEE HT 8,33 € PPI TTC 899,99 €

☑ Produit connecté. Caractéristiques techniques, visuels, DEEE unitaire HT, PPI TTC en euros hors DEEE exportés (non livrés), n'engageant pas Rexel et susceptibles de modification. NC = nous consulter.

LAVE LINGE FRONTAL

LAVANTE SÉCHANTE



10,5/7 KG – 68l
1400 trs – Direct Drive
48&71dB
EcoHybrid, TurboWash 360°
Steam+, AIDD
AA
Hublot Verre, Hublot & Molette Chrome
Display Black 2 teintes
Aubes inox
Wifi, Smart Diagnosis™
Fin différée 3-19h
Compatible avec TWIN Wash™ Mini

classe énergétique	A
quantité de remplissage (lavage) avec le programme standard « coton 60 °C » (kg)	10.5
quantité de remplissage avec le programme de séchage « coton prêt à ranger » (kg)	7
vitesse d'essorage max. avec le programme standard « coton 60 °C » (1/min)	1400
volume du tambour (l)	68
affichage du temps restant	oui

A

LG4F174V92WRH LG4F174V92WRH DEEE HT N.C PPI TTC N.C

LAVE LINGE TOP

LAVE LINGE TOP



6 Kg 1200 t 89 40 A+++

Lave Linge Top 6 Kg
Classe énergétique A+++
Ouverture douce du tambour
PerfectCare 600
Système Sensi Care
Timer Manager
Départ différé 20h+ temps restant

classe énergétique	A+++
quantité de remplissage avec le programme standard « coton 60 °C » (kg)	6
vitesse d'essorage max. avec le programme standard « coton 60 °C » (tr/min)	1200
affichage du temps restant	OUI
volume du tambour (l)	42
consommation d'énergie annuelle moyenne (kWh)	150
consommation d'eau estimée/an (220 programmes standard) (l)	9490
largeur (mm)	400
hauteur (mm)	890
profondeur (mm)	600

ARTEW6T3164AA ARTEW6T3164AA DEEE HT 8,33 € PPI TTC 549,99 €



6 Kg 1300 t 85 40 A+++ 10%

6kg, 1300 tours
Affichage Digits
Départ Différé 1 à 24h avec temps restant
niveau sonore : 58/79dB
Synchro Heures Creuses
Tambour inox 42 litres
Programmes : Quotidien OptiA39 min, Coton/Eponge, Coton Eco, Coton + Prélavage, Mixte, Délicat, Flash 25 minutes, Sport, Jeans, Chemises, Berce-laine, Rinçage/Essorage, Posistop
Blanc

classe d'efficacité énergétique	A+++ -10%
quantité de remplissage avec le programme standard « coton 60 °C » (kg)	6
vitesse d'essorage max. avec le programme standard « coton 60 °C » (tr/min)	1300
affichage du temps restant	Oui
volume du tambour (l)	42
consommation d'eau estimée/an (220 programmes standard) (l)	8720
largeur (mm)	400
hauteur (mm)	850
profondeur (mm)	600

NDTBT8603M NDTBT8603M DEEE HT 8,33 € PPI TTC 499,98 €



6 Kg 1200 t 85 40 A+++

Affichage Leds
Départ Différé 3-9-12h
niveau sonore : 58/77dB
Tambour inox 42L
Programme ""Favori", Quotidien : lavage court avec la meilleure efficacité de lavage
Option couleurs foncées
Rinçage +

classe d'efficacité énergétique	A+++
quantité de remplissage avec le programme standard « coton 60 °C » (kg)	6
vitesse d'essorage max. avec le programme standard « coton 60 °C » (tr/min)	1200
affichage du temps restant	non
volume du tambour (l)	42
consommation d'eau estimée/an (220 programmes standard) (l)	8720
largeur (mm)	400
hauteur (mm)	850
profondeur (mm)	600

VDTV602B VDTV602B DEEE HT 8,33 € PPI TTC 393,32 €

SÈCHE LINGE

SÈCHE LINGE POMPE À CHALEUR



9 Kg 85 60 A+++

Pompe à chaleur
Moteur Inverter
Compresseur Dual Inverter
Contrôle du séchage par sonde
Fonction Eco Hybrid
Programme Anti-allergie
Wifi
Condenseur Autonettoyant
A+++
Hublot Verre
Hublot & Molette Silver
Compatible avec TWINWash™ Mini

classe énergétique	A+++
quantité de remplissage avec le programme standard « coton 60 °C » (kg)	9
affichage du temps restant	oui
hauteur (mm)	850
largeur (mm)	600
profondeur (mm)	690

LG4RH9V71WH LG4RH9V71WH DEEE HT N.C PPI TTC N.C



8 Kg 85 59,6 A+

Pompe à chaleur
PerfectCare 700
Système GentleCare
8 kg
A+
Efficacité condensation B
Départ différé 20 H & Temps restant
Hublot XXXL
Tambour zinc 3 redans
2 sondes OptiSense
Volume tambour 118 L
Porte reversible
Accès direct filtre EcoFlow
Consommation d'énergie 309 kWh/an
66 dB(A)*

classe d'efficacité énergétique	A+
quantité de remplissage avec le programme standard « coton 60 °C » (kg)	8
affichage du temps restant	oui
hauteur (mm)	850
largeur (mm)	596
profondeur (mm)	638/662

ARTEW7H4810RA ARTEW7H4810RA DEEE HT 8,33 € PPI TTC 699,99 €

Produit connecté. Caractéristiques techniques, visuels, DEEE unitaire HT, PPI TTC en euros hors DEEE importés (non livrés), n'engageant pas Rexel et susceptibles de modification. NC = nous consulter.

POSE LIBRE LAVAGE

SÈCHE LINGE

SÈCHE LINGE POMPE À CHALEUR



Miele

8 Kg 85 59,6 A+++

Sèche-lingeposable pompe à chaleur T1 ChromeEdition, porte transparente gris graphite, bandeau de commande droit, top amovible - Selecteur chrome
Bandeau de commande Direct Sensor LED blanc
Tambour Aérogliss 8 kg, 120 l
Gaz frigorigène R290
Diffuseur de parfum FragranceDos²- 12 programmes, 4 paliers de séchage, Option Rythme délicat- EcoSpeed- Départ différé, Temps restant
Système de séchage breveté Perfect Dry Éclairage LED du tambour
Moteur asynchrone, Kit de vidange de l'eau condensée
Echangeur thermique sans entretien

classe énergétique	A+++
quantité de remplissage avec le programme standard « coton 60 °C » (kg)	8
affichage du temps restant	oui
consommation d'énergie par programme de séchage « coton » (kWh)	177
hauteur (mm)	850
largeur (mm)	596
profondeur (mm)	636

MILTCF640WP MIL11407820 DEEE HT N.C PPI TTC N.C



Miele

8 Kg 85 59,6 A+++

Sèche-lingeposable pompe à chaleur T1 ChromeEdition porte pleine blanche, bandeau de commande droit, top amovible -Bandeau de commande Direct Sensor LED ambre
Tambour Aérogliss 8 kg, 120 l - Gaz frigorigène R290
Diffuseur de parfum FragranceDos
12 programmes, 4 paliers de séchage, Option Rythme délicat EcoSpeed
Départ différé, Temps restant
Système de séchage breveté Perfect Dry
Éclairage LED du tambour
Moteur induction asynchrone, Kit de vidange de l'eau condensée
Echangeur thermique sans entretien -

classe énergétique	A+++
quantité de remplissage avec le programme standard « coton 60 °C » (kg)	8
affichage du temps restant	oui
consommation d'énergie par programme de séchage « coton » (kWh)	177
hauteur (mm)	850
largeur (mm)	596
profondeur (mm)	636

MILTCD440WP MIL11407790 DEEE HT N.C PPI TTC N.C



Miele

8 Kg 85 59,6 A++

Sèche-lingeposable pompe à chaleur T1 ChromeEdition porte pleine blanche, bandeau de commande droit, top amovible
Bandeau de commande Direct Sensor LED ambre
Tambour Aérogliss 7 kg, 120 l
Gaz frigorigène R290
Diffuseur de parfum FragranceDos
12 programmes, 4 paliers de séchage, Option Rythme délicat—Départ différé, Temps restant
Système de séchage breveté Perfect Dry
Éclairage LED du tambour
Moteur induction asynchrone, Kit de vidange de l'eau condensée
Echangeur thermique sans entretien -

classe énergétique	A++
quantité de remplissage avec le programme standard « coton 60 °C » (kg)	8
affichage du temps restant	oui
consommation d'énergie par programme de séchage « coton » (kWh)	211
hauteur (mm)	850
largeur (mm)	596
profondeur (mm)	636

MILTCB140WP MIL11407740 DEEE HT N.C PPI TTC N.C



SIEMENS

8 Kg A++

Sèche-linge à condensation avec pompe à chaleur 8 kg
Classe énergétique A++
Efficacité de condensation B
Design antibruit
selfCleaning Condenser
programmes spéciaux laine, mix, serviettes, Minuterie chaud, froid, Lingerie, express 40 min, chemises, Outdoor
Technologie AutoDry
Grand display LED pour affichage du temps restant et fin différée 24h
Tambour inox 112l, structure coussin d'air
consommation 236 kWh/64 dB

classe d'efficacité énergétique	A++
quantité de remplissage avec le programme standard « coton 60 °C » (kg)	8
consommation d'énergie par programme de séchage « coton » (kWh)	236

SSMWT45W461FF SSMWT45W461FF DEEE HT 8,33 € PPI TTC 909,99 €

SÈCHE LINGE CONDENSEUR



Miele

7 Kg 85 59,6 B

Sèche-lingeposable à condensation
Technologie Parfumeur FragranceDos (amovible)
Tambour Aérogliss 111 l
Capacité 7 kg
7 programmes
5 paliers de séchage
Système breveté Perfect Dry
Affichage du temps restant

classe d'efficacité énergétique	B
quantité de remplissage avec le programme standard « coton 60 °C » (kg)	7
affichage du temps restant	oui
hauteur (mm)	850
largeur (mm)	596
profondeur (mm)	580

MILTDA140C MIL9955970 DEEE HT 8,33 € PPI TTC 899,99 €



Electrolux

7 Kg 85 59,6 B

SÈCHE-LINGE à condensation électronique - SIMPLICARE
Capacité maxi de séchage 7 kg - Classe énergétique B
Efficacité de condensation B - Départ différé 20h / Temps restant - Porte opaque - Programmes spéciaux: draps, coton Eco, délicats, denim, facile à repasser, textiles mélangés, rafraîchir, sports - Tambour zinc 3 redans - 2 sondes OptiSense - Volume tambour 104 L - Rotation alternée
Porte reversible - Consommation d'énergie en 504 kWh/an
Niveau sonore 67 dB(A)

classe énergétique	B
quantité de remplissage avec le programme standard « coton 60 °C » (kg)	7
consommation d'énergie par programme de séchage « coton » (kWh)	504
hauteur (mm)	850
largeur (mm)	596
profondeur (mm)	570/594

ARTEW6C473SSC ARTEW6C473SSC DEEE HT 8,33 € PPI TTC 499,99 €

☎ Produit connecté. Caractéristiques techniques, visuels, DEEE unitaire HT, PPI TTC en euros hors DEEE exportés (non livrés), n'engageant pas Rexel et susceptibles de modification. NC = nous consulter.

SÈCHE LINGE

SÈCHE LINGE CONDENSEUR



BOSCH
Des technologies pour la vie

7 Kg 84,2 59,80 B

Sèche-linge à condensation délicat envers votre linge, et silencieux.
Système de séchage sensible: résultat homogène, plis minimisés grâce à une structure de tambour spéciale.
Très silencieux avec seulement 65 dB.
Design AntiVibration™: Silence et stabilité extrême
AutoDry: sèche parfaitement jusqu'au degré de séchage souhaité.
Display LED pour visualiser et paramétrer simplement les programmes et options.

classe énergétique	B
quantité de remplissage avec le programme standard « coton 60 °C » (kg)	7
consommation d'énergie par programme de séchage « coton » (kWh)	499
hauteur (mm)	842
largeur (mm)	598
profondeur (mm)	652

BOSWTN85207FF BOSWTN85207FF DEEE HT 8,33 € PPI TTC 589,99 €

SÈCHE LINGE ÉVACUATION



beko

7 Kg 85,60 59,7 C

Sèche-linge | Evacuation | Up | Capacité max. (kg): 7.0 | C | Matière du tambour: Galvanisé | Type de tambour: A alvéoles Aquawave | Type de porte: Opaque circulaire non réversible | Départ différé: 3-6-9 heures | Couleur du produit: Blanc | Couleur du hublot: Blanc

classe énergétique	C
quantité de remplissage avec le programme standard « coton 60 °C » (kg)	7
consommation d'énergie par programme de séchage « coton » (kWh)	519,5
hauteur (mm)	856
largeur (mm)	597
profondeur (mm)	584

EKODA7011PA EKODA7011PA DEEE HT 8,33 € PPI TTC 300,00 €

ACCESSOIRES SUPERPOSITION

BOSCH
Des technologies pour la vie

60 60

Kit de superposition avec tablette pour sèche linge à condensation et pompe à chaleur hors WTE... et lave linge Bosch.
Compatible Lave linge-sèche linge



largeur (mm)	600
hauteur (mm)	600
longueur (mm)	600

BOSWTZ11400 BOSWTZ11400 DEEE HT 0,00 € PPI TTC 89,99 €

SIEMENS

Kit de superposition sans tablette pour sèche linge à condensation et pompe à chaleur hors WT44E... et lave linge Siemens.



SSMWZ20310 SSMWZ20310 DEEE HT 0,00 € PPI TTC 14,99 €

LAVE VAISSELLE

LAVE VAISSELLE 60 CM

Miele



Classe énergétique A+++ -10%
Tiroir à couverts 3D MultiFlex, 14 couverts
Paniers FlexLine ExtraComfort (FlexCare)
Système de dosage automatique AutoDos
10 programmes (ECO, Automatic, Quotidien 60°, Intensif 75°, Fragile 45°C, QuickPowerWash, Extra Silencieux 40 dB, Entretien Machine, Hygiène 70°C, Economique Solaire)
Séchage AutoOpen
SensorDry
Brilliant GlassCare
Départ différé avec affichage du temps restant
Affichage de l'heure
Options: AutoDos, IntenseZone, Express, Séchage+
Wifi Conn@ct avec MobileControl et AutoStart
Eco Feedback
Fermeture de porte ComfortClose
43 dB(A)
Conso/cycle: 0,73 kWh
8,9 l (à partir de 6L en programme Auto)
Conso/an: 208 kWh - 2492 l
Affichage texte
Dim. H 84,5 x L 59,8 x P 60 cm

MILG7310SCAUTODOS MIL11091010 DEEE HT 6,67 € PPI TTC 1399,00 €

Miele

14 A+++



Classe énergétique A+++ -10%
Tiroir à couverts 3D MultiFlex, 14 couverts
Paniers FlexLine ExtraComfort (FlexCare)
8 programmes (ECO, Automatic, Quotidien 60°, Intensif 75°, Fragile 45°C, QuickPowerWash, Extra Silencieux 40 dB, Entretien Machine)
Séchage AutoOpen
SensorDry
Brilliant GlassCare
Départ différé avec affichage du temps restant
Options: IntenseZone, Express, Séchage+
Eco Feedback
Fermeture de porte ComfortClose
44 dB(A)
Conso/cycle: 0,75 kWh
8,9 l (à partir de 6L en programme Auto)
Conso/an: 213 kWh - 2492 l
Affichage texte
Dim. H 84,5 x L 59,8 x P 60 cm

classe énergétique	A+++
capacité en couverts	14
nombre de programmes	8

MILG7100SC MIL11090930 DEEE HT 6,67 € PPI TTC 1099,00 €

Produit connecté. Caractéristiques techniques, visuels, DEEE unitaire HT, PPI TTC en euros hors DEEE importés (non livrés), n'engageant pas Rexel et susceptibles de modification. NC = nous consulter.

POSE LIBRE LAVAGE

LAVE VAISSELLE

LAVE VAISSELLE 60 CM



Miele

59,80 14 A++

Tiroir à couverts 3D, 14 couverts, Paniers Comfort, Bandeau droit avec texte, 5 programmes (Eco, Automatic, Quotidien 55°, Intensif 75°, Fragile), Départ différé 0h30 à 24h avec affichage du temps restant, Option Turbo, Fermeture de porte ComfortClose, 44 dB(A), Conso/cycle : 0,95 kWh 9,9 l (à partir de 6,5L en programme, Automatique) Top amovible.

classe d'efficacité énergétique	A++
capacité en couverts	14
émission du bruit (dB(A) re 1pW)	44
largeur (mm)	598
profondeur (mm)	600

MILG49425CFRONTINOX MIL10533890 DEEE HT 6,67 € PPI TTC 999,99 €



Miele

59,80 14 A++

Tiroir à couverts 3D, 14 couverts, Paniers Comfort, Bandeau droit avec texte, 5 programmes (Eco, Automatic, Quotidien 55°, Intensif 75°, Fragile), Départ différé 0h30 à 24h avec affichage du temps restant, Option Turbo, Fermeture de porte ComfortClose, Conso/cycle : 0,95 kWh 9,9 l (à partir de 6,5L en programme Automatique) Top amovible

classe d'efficacité énergétique	A++
capacité en couverts	14
émission du bruit (dB(A) re 1pW)	44
largeur (mm)	598
profondeur (mm)	600

MILG49425C MIL10533880 DEEE HT 6,67 € PPI TTC 899,99 €



SIEMENS

60 14 A++

Moteur iQDrive - 14 couverts - 6 programmes
Départ différé - 3 options : VarioSpeed plus, Séchage extra, Zone sensible - Programme entretien de la machine
Système auto 3in1 - AquaSensor - Système protectVerre
Paniers VarioFlex - Panier supérieur réglable avec RackMatic (3 niveaux)
Sécurité AquaStop - Conso/cycle 9.5L 44 dB
Top amovible

couleur	blanc
classe énergétique	A++
capacité en couverts	14
nombre de programmes	6
affichage du temps restant	OUI
sélection de l'heure de démarrage	oui
émission du bruit (dB(A) re 1pW)	44
consommation d'énergie par programme lors de l'utilisation du programme standard (kWh)	266
consommation d'eau par programme standard (l)	9.5
largeur (mm)	600
profondeur (mm)	600

SSMSN236I04NE SSMSN236I04NE DEEE HT 8,33 € PPI TTC 819,99 €



Miele

59,80 13 A++

Panier à couverts
Paniers Comfort
Bandeau avec texte
5 programmes
Départ différé-Touche Turbo
Fermeture de porte ComfortClose - Conso/cycle 9,9 l (à partir de 6,5L en programme Auto)
Top amovible

classe d'efficacité énergétique	A++
capacité en couverts	13
nombre de programmes	5
émission du bruit (dB(A) re 1pW)	44
consommation d'eau par programme standard (l)	9.9
largeur (mm)	598
profondeur (mm)	600

MILG4922EXTRACLEAN MIL10197790 DEEE HT 6,67 € PPI TTC 799,99 €



BOSCH
Des technologies pour la vie

60 13 A++

Moteur EcoSilence Drive
13 couverts - 6 programmes - Départ différé
3 options : VarioSpeed 2, Séchage extra, Hygiène plus
Programme entretien de la machine
Système auto 3in1 - AquaSensor
Système Super Brilliance - Paniers VarioFlex
Panier supérieur réglable avec RackMatic (3 niveaux)
Sécurité AquaStop
Conso/cycle 6.5L 42 dB - Top amovible

classe énergétique	A++
capacité en couverts	13
nombre de programmes	6
affichage du temps restant	oui
sélection de l'heure de démarrage	oui
émission du bruit (dB(A) re 1pW)	42
consommation d'énergie par programme lors de l'utilisation du programme standard (kWh)	262
largeur (mm)	600
profondeur (mm)	600

BOSSMS46JW01F BOSSMS46JW01F DEEE HT 8,33 € PPI TTC 789,99 €



SIEMENS

60 14 A++

Moteur iQDrive
14 couverts - 6 programmes
Départ différé- 3 options : VarioSpeed plus, Séchage extra, Zone sensible - Programme entretien de la machine
Système auto 3in1 - AquaSensor
Système protectVerre - Paniers VarioFlex
Panier supérieur réglable avec RackMatic (3 niveaux)
Sécurité AquaStop - Conso/cycle 9.5L 44 dB
Top amovible

classe énergétique	A++
capacité en couverts	14
nombre de programmes	6
affichage du temps restant	oui
sélection de l'heure de démarrage	oui
émission du bruit (dB(A) re 1pW)	44
consommation d'énergie par programme lors de l'utilisation du programme standard (kWh)	266
consommation d'eau par programme standard (l)	9.5
largeur (mm)	600
profondeur (mm)	600

SSMSN236W03NE SSMSN236W03NE DEEE HT 8,33 € PPI TTC 749,99 €

☑ Produit connecté. Caractéristiques techniques, visuels, DEEE unitaire HT, PPI TTC en euros hors DEEE emportés (non livrés), n'engageant pas Rexel et susceptibles de modification. NC = nous consulter.

LAVE VAISSELLE

LAVE VAISSELLE 60 CM



BOSCH
Des technologies pour la vie

60 12 A+

Moteur EcoSilence Drive
5 programmes -Départ différé- 2 options : VarioSpeed, séchage extra
Système auto 3in1
AquaSensor
Système Super Brilliance
Paniers VarioFlex
Panier supérieur réglable avec RackMatic (3 niveaux)
Sécurité AquaStop
Conso/cycle 9.5L
Top amovible Remplaçant du SMSS3D08EU

classe d'efficacité énergétique	A+
capacité en couverts	12
émission du bruit (dB(A) re 1pW)	46
largeur (mm)	600
profondeur (mm)	600

BOSSMS25AI04E BOSSMS25AI04E DEEE HT 8,33 € PPI TTC 639,99 €



SIEMENS

60 12 A++

6 programmes
Départ différé- 3 options : zone Intensive, varioSpeed (3 fois plus rapide)
entretien de la machine
Panier supérieur réglable avec Rackmatic (3 niveaux)
Sécurité aquaStop 100% anti fuite, avec garantie
Conso/cycle 9.5L
Top amovible

classe d'efficacité énergétique	A++
capacité en couverts	12
émission du bruit (dB(A) re 1pW)	46
largeur (mm)	600
profondeur (mm)	600

SSMSN236W01GE SSMSN236W01GE DEEE HT 8,33 € PPI TTC 629,99 €



BOSCH
Des technologies pour la vie

60 12 A+

Moteur EcoSilence Drive
5 programmes
Départ différé- 2 options : VarioSpeed 2, Séchage extra
Système auto 3in1
AquaSensor
Système Super Brilliance
Paniers VarioFlex
Panier supérieur réglable avec RackMatic (3 niveaux)
Sécurité AquaStop
Conso/cycle 9.5L. Top amovible

classe d'efficacité énergétique	A+
capacité en couverts	12
émission du bruit (dB(A) re 1pW)	46
largeur (mm)	600
profondeur (mm)	600

BOSSMS25GW02E BOSSMS25GW02E DEEE HT 8,33 € PPI TTC 559,99 €



Electrolux

60 13 A+

4 Températures
6 programmes dont AutoFlex 45-70°C
Départ différé 24h et affichage du temps restant
Auto Off
AirDry technologie

classe d'efficacité énergétique	A+
capacité en couverts	13
émission du bruit (dB(A) re 1pW)	45
largeur (mm)	600
profondeur (mm)	625

ARTESF5513LOW ARTESF5513LOW DEEE HT 8,33 € PPI TTC 549,99 €



BOSCH
Des technologies pour la vie

60 12 A+

Moteur EcoSilence Drive
5 programmes -Départ différé- 2 options : VarioSpeed (2 fois plus rapide), Séchage extra
Système auto 3in1, détection lessiviale automatique
AquaSensor qui détecte le degré de salissure Système Super Brilliance, conserve l'éclat des verres
Paniers Vario
Sécurité anti-débordement 24h
Inscriptions en texte clair
Conso/cycle 11.7L
Top amovible Remplaçant du SMSSOD12FF

classe d'efficacité énergétique	A+
capacité en couverts	12
émission du bruit (dB(A) re 1pW)	48
largeur (mm)	600
profondeur (mm)	600

BOSSMS25AW00F BOSSMS25AW00F DEEE HT 8,33 € PPI TTC 509,99 €



Brandt

59,80 13 A++

13 couverts
6 Programmes dont "OptiA60" et "Cyclone"
5 Températures
Départ différée jusqu'au 12h
Panier supérieur réglable
Panier inférieur modulable avec picots rabattables
Consommation d'eau/cycle: 11L
Sécurité Aquasafe: Antidébordement et antifuites
Top amovible

classe d'efficacité énergétique	A++
capacité en couverts	13
émission du bruit (dB(A) re 1pW)	47
largeur (mm)	598
profondeur (mm)	600

NDTDFH13217X NDTDFH13217X DEEE HT 8,33 € PPI TTC 482,65 €

Produit connecté. Caractéristiques techniques, visuels, DEEE unitaire HT, PPI TTC en euros hors DEEE importés (non livrés), n'engageant pas Rexel et susceptibles de modification. NC = nous consulter.

POSE LIBRE LAVAGE

LAVE VAISSELLE

LAVE VAISSELLE 60 CM

Brandt



12 couverts
47dB
3080L - Affichage Digits
Départ différé 1 à 24h
6 prog. dont "OptiA60"
Panier sup. réglable en hauteur
Sécurité Aquasafe
Existe en silver ref NDTDFP127ADS

classe énergétique	A++
capacité en couverts	12
nombre de programmes	6
sélection de l'heure de démarrage	oui
émission du bruit (dB(A) re 1pW)	47

NDTDFP127ADW NDTDFP127ADW DEEE HT 8,33 € PPI TTC 349,32 €



Lave vaisselle 9.5L - 41 dB(A) Direct Drive - 14 couverts - A+++
- Porte à ouverture automatique (Séchage naturel) - Couleur Carbone - QuadWash - TrueStream - Tirroir à couvert - Smart Diagnosis - Départ différé - Séchage à porte à ouverture automatique - WIFI

classe énergétique	A+++
capacité en couverts	14
sélection de l'heure de démarrage	oui
émission du bruit (dB(A) re 1pW)	41

LG4DF41SHMS LG4DF41SHMS DEEE HT N.C PPI TTC N.C

LAVE VAISSELLE 45 CM

BOSCH
Des technologies pour la vie



Moteur EcoSilence Drive
A+AA
9 couverts
5 Programmes : Intensif 70 °C, Auto 45-65 °C, Eco 50 °C, Silence 50 °C, Programme 1h 65 °C
Option : Séchage Extra
Bras de lavage DuoPower
Départ différé : 3-6-9 h
Boîte à produits MaxiPerformance
Auto 3in1
Échangeur thermique
Système Super Brillance
Paniers Vario
Niveau sonore programme silence 45dB
Sécurité AquaStop
Cuve acier inox

classe d'efficacité énergétique	A+
capacité en couverts	9
émission du bruit (dB(A) re 1pW)	48
largeur (mm)	450
profondeur (mm)	600

BOSSPS25CW00E BOSSPS25CW00E DEEE HT 8,33 € PPI TTC 499,99 €

beko



11 cv / A++ / 46 dB / Ecran LCD / Départ différé 30min-24h / 8 programmes / 8,7L / Quick&Shine / Moteur à induction / Blanc

capacité en couverts	11
émission du bruit (dB(A) re 1pW)	46

EKODFS28120W EKODFS28120W DEEE HT 6,67 € PPI TTC 407,29 €

☉ Produit connecté. Caractéristiques techniques, visuels, DEEE unitaire HT, PPI TTC en euros hors DEEE emportés (non livrés), n'engageant pas Rexel et susceptibles de modification. NC = nous consulter.



FAB28

Classe A+++ - Zone Extra Fresh 0°C -
Système Air Plus - Froid Ventilé



FAB32

Classe A+++ - Zone Extra Fresh 0°C - Système Air Plus -
Compartiment congélation rapide - Froid Ventilé total

Coloris disponibles pour le FAB28



Coloris disponibles pour FAB8 & FAB32



POSE LIBRE FROID

POSE LIBRE FROID

RÉFRIGÉRATEUR AMÉRICAIN

RÉFRIGÉRATEUR AMÉRICAIN



SAMSUNG

182,5 90,80 564 L A+

Réfrigérateur 4Portes
564L (361+203)
Classe A+
Poignées. Intégrées
Distributeur /Glaçons/Glace pilée
Triple Cooling
Cavité convertible
Finition Black caviar

classe énergétique	A+
capacité nette totale (l)	564
hauteur (mm)	1825
largeur (mm)	908
profondeur (mm)	733

S3GRFS6J9040SG DEEE HT N.C PPI TTC N.C



SAMSUNG

A+

Frigo US 617L (407+210) Technologie space Max : Parois plus fines pour gagner en capacité
Twin cooling Plus : Optimise la température et l'humidité grâce aux systèmes de froid indépendants.
Chef Mode : limite les fluctuations pour préserver la saveur, la texture des aliments
Design simple et épuré
Froid ventilé intégral
Compresseur Digital inverter
Eclairage LED

classe d'efficiency énergétique A+

S3GRS68N8230S9/EF S3G3112807 DEEE HT 19,17 € PPI TTC 1 699,00 €



LG
Life's Good

A++

Réfrigérateur Américain Capacité totale 601L
A++
InstaView Door-in-Door
Compresseur linéaire
Eclairage LED
Filtre Pure N Fresh
Distributeur d'eau, glaçons, glace pilée
Rack Bouteilles
Moist Balance Crisper
Smart Diagnosis
WiFi
Moteur garanti 10 ans

classe énergétique A++

LG4GS1960PZAZ LG4GS1960PZAZ DEEE HT N.C PPI TTC N.C



LG
Life's Good

A+

Total No Frost 601L
Compresseur linéaire
Affichage Digital Led 88
Eclairage LED -
Moist Balance Crisper
Distributeur d'eau, glaçons, glace pilée
Box MaxiSpace
SmartDiagnosis-
Autonomie en cas de coupure de courant 10h
Pouvoir de congélation 12 kg/24h
Moteur garanti 10 ans -
Finition Inox Platine.

classe énergétique A+

LG4GSL6681PS LG4GSL6681PS DEEE HT N.C PPI TTC N.C

RÉFRIGÉRATEUR MULTI PORTES



SAMSUNG

182,5 90,80 351 L 550 L A+

Réfrigérateur Connecté 4 portes – Family Hub - 550 L (351+199) - Triple Cooling & Metal Cooling
Cavité convertible
Chef Mode - Inox anti-traces
Gestion des aliments, liste de courses
A+
Grâce à ses 3 caméras, visualisez à tout moment le contenu de votre réfrigérateur depuis votre smartphone.
Possible d'indiquer la durée de conservation à chaque aliment.
Synchronisez les plannings de chaque membre de la famille afin de mieux vous organiser. Ecoutez de la musique et regardez la TV

classe énergétique	A+
capacité nette totale (l)	550
capacité utile du compartiment frigorifique (l)	351
capacité utile du freezer (l)	199
capacité de congélation (kg/24h)	12
niveau sonore	40 dBA
hauteur (mm)	1825
largeur (mm)	908
profondeur (mm)	733

S3GRFS6M9S40SR S3GRFS6M9S40SR DEEE HT 19,17 € PPI TTC 4 498,99 €



smeg
made in italy

176 90,80 541 L A++

Réfrigérateur 4 Portes
92 cm
hauteur 182 cm
afficheur externe
541 L dont réfrigérateur 376 L et congélateur **** 165 L 1 et zone convertible
Froid ventilé total
zone fraîcheur 0 °C
système "Frais Actif" LEDS bleus
compartiment congélation rapide
fabrique à glaçon Twister
3 clayettes verre réglables
43 dB
classe A ++

classe énergétique	A++
capacité nette totale (l)	541
niveau sonore	43
hauteur (mm)	1760
largeur (mm)	908
profondeur (mm)	737

SMFFQ60X2PE1 SMFFQ60X2PE1 DEEE HT 19,17 € PPI TTC 2 499,99 €

☉ Produit connecté. Caractéristiques techniques, visuels, DEEE unitaire HT, PPI TTC en euros hors DEEE emportés (non livrés), n'engageant pas Rexel et susceptibles de modification. NC = nous consulter.

RÉFRIGÉRATEUR AMÉRICAIN

RÉFRIGÉRATEUR MULTI PORTES



423L
Insta View Door In Door
Door Cooling
A+
Compresseur Linéaire Inverter
Distributeur d'eau
- Wifi
Pure N Fresh

A+

classe énergétique A+

LG4GMX844MCKV LG4GMX844MCKV DEEE HT N.C PPI TTC N.C

RÉFRIGÉRATEUR COMBINÉ

1 CIRCUIT



SAMSUNG

344L (246+98)
A2+
192x60x66,4
Ecran
Poig. intégrées
Support porte bouteilles
Finition premium
Fresh Zone
Simili Inox

191,70 60 344 L

capacité nette totale (l)	344
niveau sonore	38
hauteur (mm)	1917
largeur (mm)	600
profondeur (mm)	664

S3GRB34K6032SS S3GRB34K6032SS DEEE HT 15,00 € PPI TTC 799,00 €



Combiné largeur 70 cm
Système PowerVentilation
LowFrost
Portes finition inox, côtés silver
VITAFRESH avec contrôle d'humidité
5 clayettes verre
Pouvoir de congélation : 14 kg/24 h
2 tiroirs dont 1 BigBox
VarioZone
Autonomie 26 h.

191 70 376 L 500 L A++

classe d'efficacité énergétique	A++
capacité nette totale (l)	500
capacité utile du compartiment frigorifique (l)	376
capacité utile du freezer (l)	124
niveau sonore	40 dB
hauteur (mm)	1910
largeur (mm)	700
profondeur (mm)	770

BOSKGV58VL31S BOSKGV58VL31S DEEE HT 19,17 € PPI TTC 1 029,99 €



Combiné largeur 60 cm - Système PowerVentilation
Technologie LowFrost
VITAFRESH avec contrôle d'humidité
4 clayettes verre
Pouvoir de congélation : 7 kg/24 h
3 tiroirs dont 1 BigBox
VarioZone
Autonomie 23 h.

186 60 213 L 307 L A++

classe d'efficacité énergétique	A++
capacité nette totale (l)	307
capacité utile du compartiment frigorifique (l)	213
capacité utile du freezer (l)	94
niveau sonore	39 dB
hauteur (mm)	1860
largeur (mm)	600
profondeur (mm)	650

BOSKGV36VW32S BOSKGV36VW32S DEEE HT 15,00 € PPI TTC 669,99 €



SAMSUNG

Combiné Samsung RB33J3200SA, 1,85M, largeur 60cm,
328 litres de capacité totale
Compresseur Digital Inverter
Ecran en façade
Froid ventilé
Eclairage LED.
Faites coulisser la clayette Maxi ouverture et accéder facilement aux aliments.
Le total No Frost Samsung accroît la durée de conservation de vos aliments et supprime la corvée de dégivrage. A+
Ecran
Poignées intégrées

185 59,5 230 L A+

classe d'efficacité énergétique	A+
capacité utile du compartiment frigorifique (l)	230
capacité utile (l)	98
hauteur (mm)	1850
largeur (mm)	595
profondeur (mm)	668

S3GRB33J3200SA/EF S3G3058844 DEEE HT 15,00 € PPI TTC 799,00 €



LIEBHERR

Combiné 1 circuit SmartFrost 55cm
296 l (212+84)
39 dB - 3 tir. cgl
Poignées intégrées- CoolPlus
Mécanique
Congélateur SmartFrost, 70% de givre en moins- clayette PB
Cuve EasyClean
TGLc = contrepote ABS
Eclairage LED

181,20 55 A++

classe énergétique	A++
hauteur (mm)	1812
largeur (mm)	550
profondeur (mm)	630
consommation énergétique (kWh/an)	211

LBHCU331 LBHCU331 DEEE HT 15,00 € PPI TTC 699,99 €

Produit connecté. Caractéristiques techniques, visuels, DEEE unitaire HT, PPI TTC en euros hors DEEE importés (non livrés), n'engageant pas Rexel et susceptibles de modification. NC = nous consulter.

POSE LIBRE FROID

RÉFRIGÉRATEUR COMBINÉ

1 CIRCUIT



BOSCH
Des technologies pour la vie

176 60 192 L 286 L A++

Combiné largeur 60 cm
Système PowerVentilation
LowFrost
VITAFRESH avec contrôle d'humidité
4 clayettes verre - Pouvoir de congélation 7kg/24 h
3 tiroirs dont 1 BigBox
VarioZone
Autonomie 23 h.

classe d'efficacité énergétique	A++
capacité nette totale (l)	286
capacité utile du compartiment frigorifique (l)	192
capacité utile du freezer (l)	94
niveau sonore	39 dB
hauteur (mm)	1760
largeur (mm)	600
profondeur (mm)	650

BOSKGV33VW31S BOSKGV33VW31S DEEE HT 15,00 € PPI TTC 619,99 €



Miele

162,3 60 222 L A++

Réfrigérateur combiné
Design argent avec poignées intégrées - Froid statique
Volume total 277 L : réfrigérateur 222 L + congélateur 55 L
Ecran TFT sensitif FreshTouch - Eclairage LED
3 tablettes en verre - 2 bas à légumes
ComfortClean : les balconnets de contre-porte peuvent être nettoyés au lave-vaisselle
Alerte sonore et visuelle Porte ouverte et Température Mode Shabbat - Congélateur**** avec 2 tiroirs ComfortFrost
VarioRoom : tiroirs modulables dans l'espace congélation
Fonction Supercongélation - Autonomie en cas de coupure de courant : 23h
Pouvoir de congélation : 6kg/24h - 39 dB(A)
Classe climatique SN-ST

classe d'efficacité énergétique	A++
capacité utile du compartiment frigorifique (l)	222
capacité utile (l)	55
hauteur (mm)	1623
largeur (mm)	600
profondeur (mm)	625
consommation énergétique (kWh/an)	196

MILK26022ED0 MIL10242800 DEEE HT 15,00 € PPI TTC 799,99 €

2 CIRCUITS



LIEBHERR

161,20 55 212 L 265 L A++

Combiné 1 circuit Statique, compact 55 cm
Réfrigérateur statique, ne dessèche pas les aliments, cuve easyClean modulable et flexible. Balconnets de contreporte socle verre contour ABS Clayette porte-bouteilles.
Congélateur SmartFrost réduit drastiquement la formation de givre. Fonction CoolPlus. Autonomie 25 h pouvoir de congélation 4 kg/24h.

classe d'efficacité énergétique	A++
capacité nette totale (l)	265
capacité utile du compartiment frigorifique (l)	212
capacité utile du freezer (l)	53
hauteur (mm)	1612
largeur (mm)	550
profondeur (mm)	630
consommation énergétique (kWh/an)	192

LBHCU2811 LBHCU2811 DEEE HT 15,00 € PPI TTC 679,99 €



SIEMENS

203 60 279 L 366 L A++

Portes inox anti-traces, côtés silver
régulation électronique avec affichage LED de la température
Chaque zone de température contrôlable et réglable séparément
Eclairage LED
HyperFresh pour fruits et légumes
HyperFresh proche de 0°C pour viandes et poissons
Pouvoir de congélation : 14 kg en 24 h
VarioZone
Autonomie en cas de coupure électrique : 16 h

classe d'efficacité énergétique	A++
capacité nette totale (l)	366
capacité utile du compartiment frigorifique (l)	279
capacité utile du freezer (l)	87
capacité de congélation (kg/24h)	14
niveau sonore	39 dB
hauteur (mm)	2030
largeur (mm)	600
profondeur (mm)	660
consommation énergétique (kWh/an)	273

SSMK639NV135 SSMK639NV135 DEEE HT 19,17 € PPI TTC 979,99 €



SAMSUNG

201,70 59,5 357 L A++

Réfrigérateur Combiné encastrable No Frost
357L (247+110)
Faible profondeur
A2+
2m de hauteur
59,5 cm de profondeur - Cavité convertible

classe énergétique	A++
capacité nette totale (l)	357
niveau sonore	38
hauteur (mm)	2017
largeur (mm)	595
profondeur (mm)	590

S3GRB36R8717S9 S3GRB36R8717S9 DEEE HT 15,00 € PPI TTC 999,00 €



SAMSUNG

201,60 59,5 410 L A++

Réfrigérateur 410L - Classe A++
2mètre de hauteur
Twin Cooling Convertible
Fresh Zone
Finition premium

classe énergétique	A++
capacité nette totale (l)	410
niveau sonore	39
hauteur (mm)	2016
largeur (mm)	595
profondeur (mm)	650

S3GRB41R7717S9 S3GRB41R7717S9 DEEE HT 15,00 € PPI TTC 999,00 €

☉ Produit connecté. Caractéristiques techniques, visuels, DEEE unitaire HT, PPI TTC en euros hors DEEE emportés (non livrés), n'engageant pas Rexel et susceptibles de modification. NC = nous consulter.

RÉFRIGÉRATEUR COMBINÉ

2 CIRCUITS



LIEBHERR 201,10 60 269 L 356 L A++

FRESH LINE Combiné 2 circuits NoFrost Esthétique HardLine
Poignée à dépression Alu
Digital/tactile - PowerCooling - Climat SN-T
Cuve EasyClean
Contreporte en verre et contour ABS
Éclairage LED - Autonomie 18 h
pouvoir de congélation 11 kg/24h
39dB - Joint amovible
DuoCooling
Clayette porte-bouteilles
Fonctions SuperCool et SuperFrost
Bacs à légumes sur roulettes
39dB

classe d'efficacité énergétique	A++
capacité nette totale (l)	356
capacité utile du compartiment frigorifique (l)	269
capacité utile du freezer (l)	87
hauteur (mm)	2011
largeur (mm)	600
profondeur (mm)	625
consommation énergétique (kWh/an)	252

LBHCNEF4015 LBHCNEF4015 DEEE HT 15,00 € PPI TTC 999,99 €



LIEBHERR 201 6 A+++

Combiné NoFrost BluPerformance : maximise toutes les performances
60 cm
356l + 98l
3 tir. Cgl Esthétique HardLine
Poignées à dépression en Alu massif
Écran tactile digital 2,4" - PowerCooling
Contreporte en verre et contour ABS - Éclairage LED
Joint amovible
DuoCooling - BioCool -38dB
Fini les odeurs persistantes, PowerCooling FreshAir neutralise et assainit l'air circulant dans le réfrigérateur sans dessécher les aliments. Congélateur NoFrost sans givre. Clayette porte bouteilles. Clayettes modulables en hauteur, balconnets de contreporte en verre et ABS : passent au lave-vaisselle. Autonomie 24 h
Pouvoir de congélation 16 kg.

classe énergétique	A+++
profondeur (mm)	665
hauteur (mm)	2010
largeur (mm)	60
consommation énergétique (kWh/an)	174

LBHCNEF4835-20 LBHCNEF483520 DEEE HT 19,17 € PPI TTC 1299,00 €



smeg 196,8 60,1 234 L A+++

Années 50 Design: Bombé - Réfrigérateur 2 portes 60 cm
Couleur de la porte: Vert d'eau
Couleur finitions tiroirs: Chromé
Couleur finition clayettes en verre: Chromé
Type de refroidissement: Réfrigérateur ventilé, congélateur froid ventilé total - Dégivrage automatique - 2 Clayettes en verre réglables - 1 bac à légumes
Classe énergétique: A+++
compartiment fraîcheur à 0°C
Prévoir un déport de porte, coté charnières, de 25 cm pour l'ouverture

classe d'efficacité énergétique	A+++
capacité utile du compartiment frigorifique (l)	234
capacité utile du freezer (l)	97
capacité de congélation (kg/24h)	6
hauteur (mm)	1968
largeur (mm)	601
profondeur (mm)	728

SMFFAB32RPG3 SMFFAB32RPG3 DEEE HT 19,17 € PPI TTC 1 999,99 €



LIEBHERR 186,10 6 A++

Confortline look inox combiné no frost
304 l
réfrigérateur froid brassé / congélateur no frost
A++
SN-T
électronique digitale
Éclairage plafonnier LED
2 circuits de froid à régulation indépendante
40 dB
Autonomie 26 heures
Pouvoir de congélation 9 kg/24h. Fonction SuperFrost.
Poignées intégrées

classe climatique	SN-T
classe énergétique	A++
profondeur (mm)	655
hauteur (mm)	1861
largeur (mm)	60
consommation énergétique (kWh/an)	240

LBHCNEL322 LBHCNEL322 DEEE HT 15,00 € PPI TTC 799,99 €



LIEBHERR 186,10 60 A++

Combiné à poser blanc, esthétique HardLine portes couvrantes, 304 l
réfrigérateur froid brassé / congélateur no frost 95 L- A++
SN-T
électronique digitale
Éclairage plafonnier LED
2 circuits de froid à régulation indépendante
40 dB
Autonomie 26 heures
Pouvoir de congélation 9 kg/24h. Fonction SuperFrost.
Poignées intégrées

classe énergétique	A++
profondeur (mm)	655
hauteur (mm)	1861
largeur (mm)	600
consommation énergétique (kWh/an)	240

LBHCN322 LBHCN322 DEEE HT 15,00 € PPI TTC 759,99 €



BOSCH 186 60 215 L 302 L A++

NoFrost
Régulation électronique de la température pour le congélateur avec indicateur LED
1 compresseur / 1 circuit froid
Éclairage LED
MultiBox
Super-congélation
Pouvoir de congélation : 11 kg en 24 h
varioZone
Autonomie en cas de coupure électrique : 19 h
Charnières à droite, réversibles.

classe d'efficacité énergétique	A++
capacité nette totale (l)	302
capacité utile du compartiment frigorifique (l)	215
capacité utile du freezer (l)	87
niveau sonore	42 dB
hauteur (mm)	1860
largeur (mm)	600
profondeur (mm)	660

BOSKGN36NW30 BOSKGN36NW30 DEEE HT 15,00 € PPI TTC 699,99 €

Produit connecté. Caractéristiques techniques, visuels, DEEE unitaire HT, PPI TTC en euros hors DEEE importés (non livrés), n'engageant pas Rexel et susceptibles de modification. NC = nous consulter.

POSE LIBRE FROID

RÉFRIGÉRATEUR 2 PORTES

RÉFRIGÉRATEUR 2 PORTES 55 CM



smeg

172 60,1 193 L A+++

Réfrigérateur 2 portes 60 cm
Hauteur 172 cm
"Années 50"
294L dont 193 L réfrigérateur 72 L congélateur ****
Froid ventilé réfrigérateur
compartment fraîcheur à 0 °C
3 clayettes en verre réglables en hauteur
1 bac à légumes
41 dB
classe A+++
Prévoir un déport de porte, coté charnières, de 25 cm pour l'ouverture

classe énergétique	A+++
capacité utile du compartiment frigorifique (l)	193
capacité utile (l)	294
capacité utile du freezer (l)	72
capacité de congélation (kg/24h)	4
hauteur (mm)	1720
largeur (mm)	601
stockage en cas de panne de courant (h)	30

SMFFAB30RCR3 SMFFAB30RCR3 DEEE HT 15,00 € PPI TTC 1799,99 €



Electrolux

161 55 240 L 281 L A+

RÉFRIGÉRATEUR 2 PORTES
POSE LIBRE
Classe d'énergie:F
Volume net total en L:281
Volume net réfrigérateur (L):240
Volume net congélateur (L):41
Froid statique
Commandes électroniques internes par thermostat
3 clayettes en verre -1 bac à légumes
Eclairage intérieur par LED
Dégivrage auto. du réfrigérateur
Pouvoir de congélation (en kg/24h):2
Autonomie (h):19 -Classe climatique:SN-N-ST
Niveau sonore dB(A)***:40 - blanc

classe énergétique	A+
classe climatique	N-ST
capacité nette totale (l)	281
capacité utile du compartiment frigorifique (l)	240
capacité de congélation (kg/24h)	2
hauteur (mm)	1610
largeur (mm)	550
consommation énergétique (kWh/an)	230

ARTLTB1AF28W0 ARTLTB1AF28W0 DEEE HT 15,00 € PPI TTC 549,99 €



LIEBHERR

157,10 55 218 L 270 L A++

Double-porte 55 cm Comfort Esthétique SwingLine
Climat SN-T
Poignées intégrées - Mécanique
Cuve EasyClean
Balconnets de contreporte ABS liseret look inox
Eclairage LED - A++
Look Inox
270 l. (218+52)
Tablette en verre dans le congélateur
Autonomie 24 heures
Pouvoir de congélation 4kg/24h
39 dB

classe énergétique	A++
classe climatique	SN-T
capacité nette totale (l)	270
capacité utile du compartiment frigorifique (l)	218
capacité utile du freezer (l)	52
niveau sonore	39 dB
hauteur (mm)	1571
largeur (mm)	550
consommation énergétique (kWh/an)	202

LBHCTPEL251 LBHCTPEL251 DEEE HT 15,00 € PPI TTC 599,99 €



LIEBHERR

157,10 55 218 L 270 L A++

Double-porte 55 cm Comfort Esthétique SwingLine
Climat SN-T
Poignées intégrées - Mécanique
Cuve EasyClean
Balconnets de contreporte ABS liseret look inox
Eclairage LED - A++
270 l. (218+52)
Tablette en verre dans le congélateur
Autonomie 24 heures
Pouvoir de congélation 4kg/24h
39 dB

classe énergétique	A++
classe climatique	SN-T
capacité nette totale (l)	270
capacité utile du compartiment frigorifique (l)	218
capacité utile du freezer (l)	52
niveau sonore	39 dB
couleur	blanc
hauteur (mm)	1571
largeur (mm)	550
consommation énergétique (kWh/an)	202

LBHCTP251 LBHCTP251 DEEE HT 15,00 € PPI TTC 529,99 €



LIEBHERR

140,1 55 A++

Double-porte 55 cm Comfort Esthétique SwingLine
Climat SN-T
Poignées intégrées
Mécanique
Cuve EasyClean
Balconnets de contreporte ABS liseret look inox
Eclairage LED
A++
233 l. (189+44)
Tablette en verre dans le congélateur
Autonomie 22 heures
Pouvoir de congélation 4kg/24h
39 dB

classe énergétique	A++
hauteur (mm)	1401
largeur (mm)	550
profondeur (mm)	630
consommation énergétique (kWh/an)	187

LBHCTP231 LBHCTP231 DEEE HT 15,00 € PPI TTC 499,99 €

RÉFRIGÉRATEUR 2 PORTES 60 CM



LIEBHERR

176,10 60 232 L 307 L A++

Double-porte 60cm A++ TGLc 307 l. 39dB
Esthétique SwingLine
Poignées tube à dépression
Régulation électronique
Affichage digital
SuperFrost
Climat SN-ST
PowerCooling (air brassé)
Cuve EasyClean
1 grand bac à légumes
Tablette verre congél.
Eclairage LED
TGLc = Contreporte en verre et contour ABS

classe d'efficacité énergétique	A++
capacité nette totale (l)	307
capacité utile du compartiment frigorifique (l)	232
capacité utile du freezer (l)	75
niveau sonore	39 dB
hauteur (mm)	1761
largeur (mm)	600
profondeur (mm)	630
consommation énergétique (kWh/an)	211

LBHCTP3316-22 LBHCTP331622 DEEE HT 15,00 € PPI TTC 699,99 €

☉ Produit connecté. Caractéristiques techniques, visuels, DEEE unitaire HT, PPI TTC en euros hors DEEE importés (non livrés), n'engageant pas Rexel et susceptibles de modification. NC = nous consulter.

RÉFRIGÉRATEUR 2 PORTES

RÉFRIGÉRATEUR 1 PORTE 4*



smeg

16,05 244 L 270 L A+++

Réfrigérateur 1 porte 60 cm
hauteur 153 cm
"Années 50"
270 L dont 244 L réfrigérateur 26 L congélateur ****
2 clayettes en verre
Froid Ventilé réfrigérateur
compartiment fraîcheur à 0 °C
Dégivrage réfrigérateur automatique
1 bac à légumes
38 dB
classe A+++
Prévoir un déport de porte, coté charnières, de 25 cm pour l'ouverture
Bandeaux lumineux à LED des deux côtés

classe d'efficacité énergétique	A+++
capacité nette totale (l)	270
capacité utile du compartiment frigorifique (l)	244
capacité utile du freezer (l)	26
capacité de congélation (kg/24h)	2
hauteur (mm)	160,5
stockage en cas de panne de courant (h)	12

SMFFAB28RBL3 SMFFAB28RBL3 DEEE HT 15,00 € PPI TTC 1 199,99 €



LIEBHERR

140,20 55 229 L 250 L A++

Réfrigérateur 1 Porte 55 cm 4* 250 l. 39dB TGLc A++
Esthétique SwingLine
Climat SN-ST
Poignée fixe
Mécanique
CoolPlus
Cuve EasyClean
TGLc = Contreporte en verre et contour ABS
Éclairage LED
Autonomie : 15 heures
Pouvoir de congélation 2 kg/24h -
Existe en Silver KSL 2814-20 (599,99)

classe d'efficacité énergétique	A++
capacité nette totale (l)	250
capacité utile du compartiment frigorifique (l)	229
capacité utile du freezer (l)	21
hauteur (mm)	1402
largeur (mm)	550
profondeur (mm)	630
consommation énergétique (kWh/an)	178

LBHKP280 LBHKP280 DEEE HT 15,00 € PPI TTC 539,99 €

RÉFRIGÉRATEUR 1 PORTE

RÉFRIGÉRATEUR 1 PORTE TOUT UTILE



Electrolux

125 55 208 L 226 L A+

Éclairage Intérieur LED
Dégivrage automatique du réfrigérateur
SpacePlus
Autonomie 11h
Compartiment 4*
Pvoir cong. 2 Kg/24h.
Dégivrage manuel pour le congélateur.
40 dB
Porte réversible

classe d'efficacité énergétique	A+
capacité nette totale (l)	226
capacité utile du compartiment frigorifique (l)	208
capacité utile du freezer (l)	18
hauteur (mm)	1250
largeur (mm)	550
profondeur (mm)	612

ARTERF2404FOW ARTERF2404FOW DEEE HT 15,00 € PPI TTC 399,99 €



Electrolux

186 59,5 388 L A+

POSE LIBRE
Réfrigérateur 1 porte tout utile
Volume net total (L):388
Volume net réfrigérateur (L):388
Classe d'énergie:A+
FreeStore** : Brosseur d'air
Commande interne par thermostat
Distributeur d'eau
4 clayettes, en verre - 1 clayette porte-bouteilles
2 bacs à légumes
Éclairage intérieur par LED
Dégivrage automatique du réfrigérateur
Niveau sonore dB(A)***:38
Classe climatique: SN-N-ST-T
Consommation électrique (en kWh/an)*:148
Couleur : blanc -Hauteur (mm) :1860 - Largeur (mm):595

classe énergétique	A+
classe climatique	SN/N/ST/T
capacité nette totale (l)	388
hauteur (mm)	1860
largeur (mm)	595
consommation énergétique (kWh/an)	148

ARTLR11DF39W ARTLR11DF39W DEEE HT 15,00 € PPI TTC 799,99 €



LIEBHERR

185 60 A+++

BLUPERFORMANCE
Electronique tactile intuitive HD 2,4**
SuperCool
37dB
Cuve EasyClean
PowerCooling (air brassé) avec filtre FreshAir pour traiter l'air circulant
2 tiroirs BioCool sur glissières télescopiques prolongent la fraîcheur jusqu'à 2 fois plus longtemps des fruits et légumes
Éclairage LED
Joint amovible

classe énergétique	A+++
classe climatique	SN-T
hauteur (mm)	1850
largeur (mm)	600
profondeur (mm)	665
consommation énergétique (kWh/an)	78

LBHKEF4330-20 LBHKEF433020 DEEE HT 15,00 € PPI TTC 1 099,00 €



LIEBHERR

185 60 A+++

Réfrigérateur tout utile à poser, blanc HardLine, charnières intégrées, technologie BluPerformance, capacité 390L, dégivrage auto, Air brassé PowerCooling anti-odeur avec filtre à charbon, Classe A+++ , 37DB, écran tactile digital, 2 tiroirs Biocool sur glissières télescopiques : prolongent la fraîcheur des fruits et légumes 2 fois plus longtemps

classe énergétique	A+++
classe climatique	SN-T
hauteur (mm)	1850
largeur (mm)	600
profondeur (mm)	665
consommation énergétique (kWh/an)	78

LBHK4330-20 LBHK433020 DEEE HT 15,00 € PPI TTC 999,99 €

Produit connecté. Caractéristiques techniques, visuels, DEEE unitaire HT, PPI TTC en euros hors DEEE importés (non livrés), n'engageant pas Rexel et susceptibles de modification. NC = nous consulter.

POSE LIBRE FROID

RÉFRIGÉRATEUR 1 PORTE

RÉFRIGÉRATEUR 1 PORTE TOUT UTILE



Brandt

185 60 A++

355L
No Frost
A++ ST
LCD
Led
41 dB
2 bacs à légumes

classe énergétique	A++
classe climatique	ST
capacité utile (l)	355
hauteur (mm)	1850
largeur (mm)	600
profondeur (mm)	650

NDTBFL862YNA NDTBFL862YNA DEEE HT N.C PPI TTC N.C



LIEBHERR

165 60 342 L A+++

BLUPERFORMANCE : nouveau circuit de froid qui maximise toutes les performances : qualités de froid et de conservation, plus de volume utile, fonctionnement ultra silencieux 37 dB, consommation électrique divisée par 2
Électronique tactile intuitive HD 2,4"
Tirair BioCool pour prolonger jusqu'à 2x plus longtemps la fraîcheur des fruits et des légumes
Froid brassé avec filtre à charbon actif FreshAir pour purifier et traiter l'air circulant.

classe énergétique	A+++
classe climatique	SN-T
capacité nette totale (l)	342
hauteur (mm)	1650
largeur (mm)	600
profondeur (mm)	665
consommation énergétique (kWh/an)	75

LBHK3730-20 LBHK373020 DEEE HT 15,00 € PPI TTC 849,99 €



BOSCH
Des technologies pour la vie

161 60 290 L A++

Réfrigérateur 1 porte blanc 290 l
A++
Fresh sense
Éclairage LED
Dégivrage automatique
Compartment VITAFRESH

classe d'efficacité énergétique	A++
capacité utile du compartiment frigorifique (l)	290
hauteur (mm)	1610
largeur (mm)	600
profondeur (mm)	650

BOSKSV29VW3P BOSKSV29VW3P DEEE HT 15,00 € PPI TTC 659,99 €



Electrolux

155 59,5 314 L A+

POSE LIBRE
Réfrigérateur 1 porte tout utile
Volume net total (L):314
Volume net réfrigérateur (L):314
Classe d'énergie:A+
FreeStore™ : Brasseur d'air
Commande interne par thermostat
4 clayettes, en verre - 1 clayette porte-bouteilles
1 bac à légumes
Éclairage intérieur par LED
Dégivrage automatique du réfrigérateur
Niveau sonore dB(A)*** : 39
Classe climatique : SN-T
Consommation électrique (en kWh/an)* : 139
Couleur : blanc
Hauteur (mm) :1550 - Largeur (mm):595

classe énergétique	A+
classe climatique	SN-T
capacité nette totale (l)	314
hauteur (mm)	1550
largeur (mm)	595
consommation énergétique (kWh/an)	139

ARTLRB1DF32W ARTLRB1DF32W DEEE HT 15,00 € PPI TTC 599,99 €



LIEBHERR

144,70 60 297 L A++

Poignée à dépression
Régulation électronique affichage LCD
SuperCool
39dB
Cuve EasyClean
PowerCooling (air brassé)
Contreporte en verre et contour ABS
Éclairage LED
clayette porte-bouteilles. Existe en Silver Ref KSL 3130

classe d'efficacité énergétique	A++
capacité utile du compartiment frigorifique (l)	297
hauteur (mm)	1447
largeur (mm)	600
profondeur (mm)	630
consommation énergétique (kWh/an)	109

LBHK3130 LBHK3130 DEEE HT 15,00 € PPI TTC 679,99 €



LIEBHERR

117,5 55 213 L A+

Réf.1 P 55 cm TU 213 L 39dB
A+ -Esthétique SwingLine
Poignée fixe
Climat SN-ST
Mécanique
Cuve EasyClean
Clayette porte bouteilles -TGLc Contreporte en verre et contour ABS
Éclairage LED

classe d'efficacité énergétique	A+
capacité utile du compartiment frigorifique (l)	213
niveau sonore	39 dB
hauteur (mm)	1175
largeur (mm)	550
profondeur (mm)	630
consommation énergétique (kWh/an)	126

LBHK220 LBHK220 DEEE HT 15,00 € PPI TTC 499,99 €

☉ Produit connecté. Caractéristiques techniques, visuels, DEEE unitaire HT, PPI TTC en euros hors DEEE importés (non livrés), n'engageant pas Rexel et susceptibles de modification. NC = nous consulter.

RÉFRIGÉRATEUR 1 PORTE

TABLE TOP



LIEBHERR 85 55,40 107 L 122 L A++

Table Top 55 cm Compartiment 4* de 15 L 122 L. Fonction CoolPlus Top démontable (85/82 cm) 41dB poignée fixe, porte réversible
Existe en Tout Utile en KTS 166 (399,99)

classe d'efficacité énergétique	A++
capacité nette totale (l)	122
capacité utile du compartiment frigorifique (l)	107
capacité utile du freezer (l)	15
hauteur (mm)	850
largeur (mm)	554
profondeur (mm)	623
consommation énergétique (kWh/an)	139

LBHKTS149 LBHKTS149 DEEE HT 8,33 € PPI TTC 399,99 €



LIEBHERR 85 50,1 136 L A+

Table Top Tout Utile 136 l. Top démontable (85/82 cm) Dégivrage Automatique Super silence 37dB Classe climatique SN-ST Clayettes modulables en hauteur.

classe d'efficacité énergétique	A+
capacité utile du compartiment frigorifique (l)	136
hauteur (mm)	850
largeur (mm)	501
profondeur (mm)	620
consommation énergétique (kWh/an)	118

LBHKTS103 LBHKTS103 DEEE HT 8,33 € PPI TTC 359,99 €



LIEBHERR 85 50,1 107 L 122 L A+

Table Top compartiment 4* 122 l. Top démontable (85/82 cm) Fonction CoolPlus Super silence 41dB Clayette modulable en hauteur Maxi bac à fruits et légumes.

classe d'efficacité énergétique	A+
capacité nette totale (l)	122
capacité utile du compartiment frigorifique (l)	107
capacité utile du freezer (l)	15
hauteur (mm)	850
largeur (mm)	501
profondeur (mm)	620
consommation énergétique (kWh/an)	177

LBHKTS127 LBHKTS127 DEEE HT 8,33 € PPI TTC 349,99 €



Brandt 85 55 A++

85x55 cm compartiment 4* 115L (congélateur 14L) Satique A++ N-T détopable 41 dB

classe énergétique	A++
capacité utile (l)	115
capacité utile du freezer (l)	14
hauteur (mm)	850
largeur (mm)	550
profondeur (mm)	560

NTBTS245W NTBTS245W DEEE HT 8,33 € PPI TTC 349,32 €

CONGÉLATEUR

CONGÉLATEUR COFFRE



LIEBHERR 63 55,40 86 L A+

Réfrigérateur table top cube Compartiment pour la confection de glaçons 6 L Economy A+ TGLc 86 l. silencieux : 38 db(A)

classe d'efficacité énergétique	A+
capacité utile du compartiment frigorifique (l)	86
capacité utile du freezer (l)	6
hauteur (mm)	630
largeur (mm)	554
profondeur (mm)	624
consommation énergétique (kWh/an)	113

LBHTX1021-2 LBHTX10212 DEEE HT 8,33 € PPI TTC 459,99 €



LIEBHERR 91,7 164,4 A+

Congélateur coffre hautes performances HardLine A+ 572 L StopFrost Condenseur intégré FrostProtect fonctionnement jusqu'à -15°C de température ambiante 3 paniers inclus Éclairage LED Fonction Super Frost Régulation Electronique dans la poignée du coffre. Garantie denrées 5 ans

classe énergétique	A+
hauteur (mm)	917
largeur (mm)	1644
profondeur (mm)	807
consommation énergétique (kWh/an)	388

LBHGT6122-2 LBHGT61222 DEEE HT 15,00 € PPI TTC 999,99 €

Produit connecté. Caractéristiques techniques, visuels, DEEE unitaire HT, PPI TTC en euros hors DEEE importés (non livrés), n'engageant pas Rexel et susceptibles de modification. NC = nous consulter.

POSE LIBRE FROID

CONGÉLATEUR

CONGÉLATEUR COFFRE



LIEBHERR

91,7 112,9 A++

Congélateur coffre hautes performances A++
324 L
HardLine
StopFrost
Condenseur intégré
Climat SN-T
Fonctionnement dès -15°C de température ambiante
Éclairage LED
2 paniers inclus
Super Frost
Régulation Electronique dans la poignée du coffre.
Garantie denrées 5 ans

classe énergétique	A++
hauteur (mm)	917
largeur (mm)	1129
profondeur (mm)	758
consommation énergétique (kWh/an)	225

LBHGT3632-22 LBHGT363222 DEEE HT 15,00 € PPI TTC 739,99 €



LIEBHERR

91,7 99,5 A++

Congélateur coffre hautes performances A++
284 L
HardLine
StopFrost
Condenseur intégré
Climat SN-T
FrostProtect fonctionnement jusqu'à -15°C de température ambiante
Éclairage LED
2 paniers inclus
SuperFrost
Régulation électronique dans la poignée du coffre.
Garantie denrées 5 ans

classe énergétique	A++
hauteur (mm)	917
largeur (mm)	995
profondeur (mm)	758
consommation énergétique (kWh/an)	209

LBHGT3032-23 LBHGT303223 DEEE HT 15,00 € PPI TTC 679,99 €



LIEBHERR

91,7 86,9 A++

Congélateur coffre hautes performances A++
237 L
HardLine
StopFrost
Condenseur intégré
Climat SN-T
FrostProtect fonctionnement jusqu'à -15°C de température ambiante
Éclairage LED
2 paniers inclus
Super Frost
Régulation électronique dans la poignée du coffre.
Garantie denrées 5 ans

classe énergétique	A++
hauteur (mm)	917
largeur (mm)	869
profondeur (mm)	758
consommation énergétique (kWh/an)	190

LBHGT2632-22 LBHGT263222 DEEE HT 15,00 € PPI TTC 649,99 €



Electrolux

84,5 130 371 L A+

Congélateur coffre
Volume net total (Litres):371
Classe d'énergie:A+
Froid statique LowFrost
Isolation standard
3 paniers
Serrure
Pouvoir de congélation (en kg/24h):25
Autonomie (h):40 -Alarme sonore et visuelle de température
Lumière intérieure
Niveau sonore dB(A)***:45
Classe climatique:SN-N-ST-T
Consommation électrique (en kWh/an)*:309
Couleur:blanc
Hauteur (mm):845 - Largeur (mm):1300
Profondeur (mm):700

classe énergétique	A+
hauteur (mm)	845
largeur (mm)	1300
profondeur (mm)	700
capacité nette totale (l)	371

ARTLCB3LF38W0 ARTLCB3LF38W0 DEEE HT 15,00 € PPI TTC 649,99 €



Electrolux

84,5 54,5 98 L A+

Congélateur coffre
Volume net total (Litres) : 98
Classe d'énergie : A+
Froid statique
Isolation standard
Pouvoir de congélation (en kg/24h) : 10
Autonomie (h) : 24
Alarmes sonore & visuelle de température
Lumière intérieure
Niveau sonore dB(A)***:42
Classe climatique:SN-N-ST-T
Consommation électrique (en kWh/an)* : 170
Couleur:blanc
Hauteur (mm) : 845 - Largeur (mm) : 545
Profondeur (mm) : 545

classe énergétique	A+
hauteur (mm)	845
largeur (mm)	545
profondeur (mm)	545
capacité nette totale (l)	98
consommation énergétique (kWh/an)	170
classe climatique	SN/N/ST/T

ARTLCB1AF10W0 ARTLCB1AF10W0 DEEE HT 8,33 € PPI TTC 339,99 €



Electrolux

84,5 96 254 L A+

Congélateur coffre
Volume net total (Litres) : 254
Classe d'énergie:A+
Froid statique LowFrost
Isolation standard - 2 paniers - Serrure
Pouvoir de congélation (en kg/24h) : 21
Autonomie (h):36
Alarmes sonore & visuelle de température
Lumière intérieure
Niveau sonore dB(A)***:42
Classe climatique:SN-N-ST-T
Consommation électrique (en kWh/an)* : 249
Couleur : blanc
Hauteur (mm) : 845 - Largeur (mm) : 960
Profondeur (mm):700

classe énergétique	A+
hauteur (mm)	845
largeur (mm)	960
profondeur (mm)	700
capacité nette totale (l)	254
consommation énergétique (kWh/an)	249
classe climatique	SN/N/ST/T

ARTLCB3LF26W0 ARTLCB3LF26W0 DEEE HT N.C PPI TTC N.C

☉ Produit connecté. Caractéristiques techniques, visuels, DEEE unitaire HT, PPI TTC en euros hors DEEE emportés (non livrés), n'engageant pas Rexel et susceptibles de modification. NC = nous consulter.

CONGÉLATEUR

CONGÉLATEUR ARMOIRE

LIEBHERR

85,10 55,30 A++

Congélateur armoire SwingDesign SmartFrost, A++, 98 L, 40dB, réduit considérablement le givre- VarioSpace Climat SN-T Poignée fixe Régulation électronique Frost Protect : Fonctionne en température ambiante jusqu'à -15° Garantie denrées 5 ans



classe d'efficacité énergétique	A++
hauteur (mm)	851
largeur (mm)	553
profondeur (mm)	624
capacité de congélation (kg/24h)	11
autonomie (h)	26
consommation énergétique (kWh/an)	149

LBHGP123 LBHGP123 DEEE HT 8,33 € PPI TTC 399,99 €

Electrolux

84,5 56 82 L F

CONGÉLATEUR POSE LIBRE

Table Top
Volume net total (Litre) : 82
Froid statique
Commandes mécaniques sur Top
Super congélation (commande et voyant de contrôle)
3 tiroirs dont 1 maxi et 1 demi transparent(s)
Alarme visuelle de température
Dégivrage Manuel
Pouvoir de congélation (en kg/24h) : 12
Autonomie (h):22
Niveau sonore dB(A)***:40
Classe d'énergie : F
Classe climatique : SN-N-ST-T
Blanc



classe énergétique	F
hauteur (mm)	845
largeur (mm)	560
capacité nette totale (l)	82
capacité de congélation (kg/24h)	12
consommation énergétique (kWh/an)	194
classe climatique	SN/N/ST/T

ARTLYB1AF8WO ARTLYB1AF8WO DEEE HT 8,33 € PPI TTC 399,99 €

LIEBHERR

184,10 60 A++

Congélateur Armoire NoFrost 60cm 8 tiroirs- A++ 41dB, Esthétique SwingLine Poignée à dépression Climat SN-T Tablettes intermédiaires verres VarioSpace : modularité de l'espace Alarmes visuelle et sonore. Garanties denrées 5 ans



classe énergétique	A++
hauteur (mm)	1841
largeur (mm)	600
profondeur (mm)	630
capacité de congélation (kg/24h)	20
autonomie (h)	20
consommation énergétique (kWh/an)	245

LBHGNP3013-22 LBHGNP301322 DEEE HT 19,17 € PPI TTC 999,99 €

BOSCH
Des technologies pour la vie

176 60 220 L A++

Congélateur avec contrôle électronique de la température : régler la température facilement et avec précision - très efficace en A++

Le contrôle électronique de la température : définir clairement et facilement la température de référence.

FreshSense : garantit une température interne constante donc la nourriture reste frais plus longtemps.

Ouverture de porte à 90° qui permet de placer appareil à plat contre un mur ou dans une niche.



classe d'efficacité énergétique	A++
hauteur (mm)	1760
largeur (mm)	600
capacité nette totale (l)	220
consommation énergétique (kWh/an)	204

BOSGSV33VWEV BOSGSV33VWEV DEEE HT 15,00 € PPI TTC 769,99 €

LIEBHERR

164,4 60 A++

Congélateur Armoire NoFrost 60cm 7 tiroirs 221l A++ 41dB Esthétique SwingLine Poignée à dépression Nouvelle Régulation électronique affichage LCD Climat SN-T Tablettes intermédiaires verres VarioSpace : modularité de l'espace Alarmes visuelle et sonore. Garanties denrées 5 ans



classe énergétique	A++
hauteur (mm)	1644
largeur (mm)	600
profondeur (mm)	632
capacité de congélation (kg/24h)	18
stockage en cas de panne de courant (h)	20
consommation énergétique (kWh/an)	225

LBHGNP2713-23 LBHGNP271323 DEEE HT 15,00 € PPI TTC 879,99 €

LIEBHERR

164,4 60 A++

Congélateur Armoire SmartFrost 7 tiroirs 224 l. A++

40dB
Superisolé
SwingLine
Poignée à dépression
Régulation électronique, affichage LCD
Climat SN-T
SmartFrost, 70% de givre en moins. Tablettes intermédiaires en verre
VarioSpace : modularité de l'espace
Alarmes visuelle et sonore
FrostProtect : fonctionne jusqu'à -15°C de température ambiante.
Garanties denrées 5 ans



classe d'efficacité énergétique	A++
hauteur (mm)	1644
largeur (mm)	600
profondeur (mm)	632
capacité de congélation (kg/24h)	22
autonomie (h)	28
consommation énergétique (kWh/an)	206

LBHGP2733 LBHGP2733 DEEE HT 15,00 € PPI TTC 799,99 €

Produit connecté. Caractéristiques techniques, visuels, DEEE unitaire HT, PPI TTC en euros hors DEEE importés (non livrés), n'engageant pas Rexel et susceptibles de modification. NC = nous consulter.

POSE LIBRE FROID

CONGÉLATEUR

CONGÉLATEUR ARMOIRE



LIEBHERR

155 70 A+++

Congélateur Armoire NoFrost A+++ 70 cm
BLUPerformance : maximise toutes les performances : économie d'énergie divisée par 2, volume utile supérieur.
Poignée à dépression
Électronique digitale tactile
SN-T
Tablettes intermédiaires verre
VarioSpace
263 l - 39dB
6 tir
Autonomie 20 h
Pouvoir de congélation 22 kg/24h
Éclairage LED sous bandeau.
Garanties denrées 5 ans

classe énergétique	A+++
hauteur (mm)	1550
largeur (mm)	700
profondeur (mm)	750
consommation énergétique (kWh/an)	133

LBHGN4135-20 LBHGN413520 DEEE HT 19,17 € PPI TTC 1 199,00 €



Electrolux

155 59,5 194 L A+

CONGELATEUR POSE LIBRE
Volume net total (Litres):194
Froid statique
Commandes électroniques LED internes
Super congélation (commande et voyant de contrôle)
Alarmes sonore et visuelle de température
Dégivrage Manuel
Autonomie (h):17
Niveau sonore dB(A)***:40
Classe d'énergie:A+
Classe climatique:SN-T
Consommation électrique (en kWh/an)*:245
Couleur:blanc

classe énergétique	A+
hauteur (mm)	1550
largeur (mm)	595
capacité nette totale (l)	194
capacité de congélation (kg/24h)	22
consommation énergétique (kWh/an)	245
classe climatique	SN-T

ARTLUB2AF22W ARTLUB2AF22W DEEE HT 15,00 € PPI TTC 669,00 €



LIEBHERR

144,70 60 A++

Congélateur Armoire SmartFrost 6 tiroirs A++
40dB
Superisolé -Dégivrage manuel
SwingLine
Poignée à dépression
Régulation électronique, affichage LCD
Climat SN-T
SmartFrost, 70% de givre en moins. Tablettes intermédiaires en verre
VarioSpace : modularité de l'espace
Alarmes visuelle et sonore
Fonctionnement dès -15° de T° ambiante.
Garanties denrées 5 ans

classe d'efficacité énergétique	A++
hauteur (mm)	1447
largeur (mm)	600
profondeur (mm)	632
capacité de congélation (kg/24h)	22
autonomie (h)	26
consommation énergétique (kWh/an)	191

LBHGP2433 LBHGP2433 DEEE HT 15,00 € PPI TTC 669,99 €



Brandt

143 54,5 A+

Digits
6 Tiroirs
compartment speed freezer
Dégivrage manuel
43 dB
Blanc.
Electronique Digits
Permettant un contrôle permanent, l'affichage direct de la température du congélateur sur le fronton de l'appareil offre un confort d'utilisation et une sécurité absolue.
Energie Label A+
La classe A+ est synonyme d'économie notable : en effet, plus votre congélateur est isolé, moins il gaspillera d'énergie pour maintenir un niveau de froid favorable à la bonne conservation de vos aliments congelés.

classe d'efficacité énergétique	A+
hauteur (mm)	1430
largeur (mm)	545
profondeur (mm)	580
capacité de congélation (kg/24h)	13
autonomie (h)	16

NDTBFU442SSW NDTBFU442SSW DEEE HT 15,00 € PPI TTC 421,32 €

© Produit connecté. Caractéristiques techniques, visuels, DEEE unitaire HT, PPI TTC en euros hors DEEE emportés (non livrés), n'engageant pas Rexel et susceptibles de modification. NC = nous consulter.

CAVE À VIN

CAVE À VIN DE VEILLISSEMENT



LIEBHERR

90,10 59,7 66 B

Cave de vieillissement Vinothek 66 bouteilles
Régulation électronique
porte vitrée
air brassé
affichage digital de la température
filtre à charbon actif. Hygrométrie maîtrisée, silent-blocs, renouvellement permanent de l'air
Équipée de 2 clayettes fils en acier inox, elle dispose d'une régulation électronique et d'un affichage digital. Elle remplit tous les critères de conservation du vin à long terme

classe d'efficacité énergétique	B
nombre de bouteilles à stocker (0,75l Bordeaux)	66
capacité utile (l)	134
couleur de base de la porte	transparent
émission du bruit (dB(A) re 1pW)	40
largeur (mm)	597
hauteur (mm)	901
profondeur (mm)	612
consommation d'énergie annuelle moyenne (kWh)	199

LBHWK1802-20 LBHWK180220 DEEE HT 8,33 € PPI TTC 869,99 €



LIEBHERR

89 60 66 A+

Cave de vieillissement Vinothek 66 bouteilles
Régulation électronique- Air brassé
affichage digital de la température
filtre à charbon actif
Hygrométrie maîtrisée, silent-blocs, renouvellement permanent de l'air.
Elle remplit tous les critères de conservation du vin à long terme.

classe d'efficacité énergétique	A+
nombre de bouteilles à stocker (0,75l Bordeaux)	66
capacité utile (l)	128
émission du bruit (dB(A) re 1pW)	38
largeur (mm)	600
hauteur (mm)	890
profondeur (mm)	613
consommation d'énergie annuelle moyenne (kWh)	113

LBHWK66 LBHWK66 DEEE HT 8,33 € PPI TTC 769,99 €



LIEBHERR

193 74,7 312 A++

Cave de vieillissement Grand Cru. Air brassé
clayettes bois
régul. Electronique affichage digital
filtre à charbon actif
serrure
poignée à dépression
éclairage sous bandeau
Hygrométrie maîtrisée, silent-blocs, renouvellement permanent de l'air
Elle remplit tous les critères de conservation du vin à long terme.

classe d'efficacité énergétique	A++
nombre de bouteilles à stocker (0,75l Bordeaux)	312
capacité utile (l)	625
couleur de base de la porte	marron
émission du bruit (dB(A) re 1pW)	41
largeur (mm)	747
hauteur (mm)	1930
profondeur (mm)	759
consommation d'énergie annuelle moyenne (kWh)	118

LBHWK6451-21 LBHWK645121 DEEE HT 19,17 € PPI TTC 1 749,00 €



LIEBHERR

165 60 200 A

Cave de vieillissement noir vitrée, 200 bouteilles, régulation électronique de la température, affichage digital de la température, clayettes bois
Éclairage commutable
Filtre à charbon actif fourni, air brassé, classe A

classe d'efficacité énergétique	A
nombre de bouteilles à stocker (0,75l Bordeaux)	200
capacité utile (l)	377
couleur de base de la porte	noir
émission du bruit (dB(A) re 1pW)	41
largeur (mm)	600
hauteur (mm)	1650
profondeur (mm)	739
consommation d'énergie annuelle moyenne (kWh)	168

LBHWK4212 LBHWK4212 DEEE HT 15,00 € PPI TTC 1 479,00 €



LIEBHERR

165 60 200 A++

Cave de vieillissement Vinothek 200 bouteilles. Air brassé
régulation électronique
affichage digital de la température
filtre à charbon actif
5 clayettes en bois
Hygrométrie maîtrisée, silent-blocs, renouvellement permanent de l'air.
Elle remplit tous les critères de conservation du vin à long terme.

classe d'efficacité énergétique	A++
nombre de bouteilles à stocker (0,75l Bordeaux)	200
capacité utile (l)	377
émission du bruit (dB(A) re 1pW)	39
largeur (mm)	600
hauteur (mm)	1650
profondeur (mm)	739
consommation d'énergie annuelle moyenne (kWh)	103

LBHWK201 LBHWK201 DEEE HT 15,00 € PPI TTC 1 099,00 €



LIEBHERR

135 60 164 A

Cave de vieillissement Vinothek 164 bouteilles
3 clayettes en bois réglables tous les 3 cm
Carrosserie noire / porte vitrée - double vitrage anti-UV
Air brassé
affichage digital de la température
filtre à charbons actifs
éclairage intérieur
Hygrométrie maîtrisée, silent-blocs, renouvellement permanent de l'air.
Elle remplit tous les critères de conservation du vin à long terme.

classe d'efficacité énergétique	A
nombre de bouteilles à stocker (0,75l Bordeaux)	164
capacité utile (l)	309
couleur de base de la porte	noir
émission du bruit (dB(A) re 1pW)	39
largeur (mm)	600
hauteur (mm)	1350
profondeur (mm)	739
consommation d'énergie annuelle moyenne (kWh)	161

LBHWK3212 LBHWK3212 DEEE HT 15,00 € PPI TTC 1 199,00 €

☑ Produit connecté. Caractéristiques techniques, visuels, DEEE unitaire HT, PPI TTC en euros hors DEEE importés (non livrés), n'engageant pas Rexel et susceptibles de modification. NC = nous consulter.

POSE LIBRE FROID

CAVE À VIN

CAVE À VIN DE VEILLISSEMENT



LIEBHERR

135 60 164 Bout. A++

Cave de vieillissement Vinothek 164 bouteilles. Existe en porte vitrée WKB 3212. Air brassé
affichage digital de la température
filtre à charbons actifs
3 clayettes en bois réglables tous les 3 cm
Hygrométrie maîtrisée, silent-blocs, renouvellement permanent de l'air.
Elle remplit tous les critères de conservation du vin à long terme.

classe d'efficacité énergétique	A++
nombre de bouteilles à stocker (0,75l Bordeaux)	164
capacité utile (l)	295
émission du bruit (dB(A) re 1pW)	39
largeur (mm)	600
hauteur (mm)	1350
profondeur (mm)	739
consommation d'énergie annuelle moyenne (kWh)	99

LBHWK161 LBHWK161 DEEE HT 15,00 € PPI TTC 999,99 €

CAVE À VIN POLYVALENTE



LIEBHERR

165 60 200 Bout. A

Cave à vin polyvalente : vieillissement + mise en température
double vitrage avec film anti-UV
200 bouteilles
Couleur : noir. Affichage digital de la température
Pierres de lave
Éclairage intérieur commutable
Filtre à charbon actif fourni

classe d'efficacité énergétique	A
nombre de bouteilles à stocker (0,75l Bordeaux)	200
capacité utile (l)	395
couleur de base de la porte	noir
émission du bruit (dB(A) re 1pW)	41
largeur (mm)	600
hauteur (mm)	1650
profondeur (mm)	739
consommation d'énergie annuelle moyenne (kWh)	168

LBHWTB4212 LBHWTB4212 DEEE HT 15,00 € PPI TTC 1549,00 €

CAVE À VIN MULTI-TEMPÉRATURE



LIEBHERR

192 70 211 Bout. A

Cave vitrée inox VINIDOR - 2 zones de température réglable de +5° à +20° - 211 bouteilles - air brassé renouvellement d'air par filtre à charbon fresh air - clayettes bois sans odeur montées sur glissières télescopiques - éclairage led - niveau sonore 38 db - poignées dépression alu - porte réversible - alarme température visuelle et sonore. - Ce modèle est équipé d'une serrure intégrée permettant de protéger les bouteilles les plus précieuses.

Le réglage de la température est facilité par son thermostat électronique et l'affichage digital offre un contrôle précis. L'éclairage LED à faible consommation assure une parfaite luminosité à l'intérieur de la cave.

Pour plus de confort, vos bouteilles reposent sur 8 clayettes en bois qui facilitent le rangement.

classe d'efficacité énergétique	A
nombre de bouteilles à stocker (0,75l Bordeaux)	211
couleur de base de la porte	transparent
émission du bruit (dB(A) re 1pW)	38
largeur (mm)	700
hauteur (mm)	1920
profondeur (mm)	742
consommation d'énergie annuelle moyenne (kWh)	182

LBHWTESS972-21 LBHWTESS97221 DEEE HT 19,17 € PPI TTC 3 999,00 €

CAVE À CIGARE

CAVE À CIGARE



LIEBHERR

61,2 42,5 autre

Cave à cigares inox vitrée, 39 L, régulation électronique de la température et de l'hygrométrie, affichage digital de la température, clayettes et casier en bois de cèdre espagnol, éclairage LED, filtre à charbon actif, air brassé, rangement cigares

classe d'efficacité énergétique	autre
capacité utile (l)	39
couleur de base de la porte	acier inoxydable
émission du bruit (dB(A) re 1pW)	41
largeur (mm)	425
hauteur (mm)	612
profondeur (mm)	478

LBHZKES453 LBHZKES453 DEEE HT 8,33 € PPI TTC 2 749,00 €

☞ Produit connecté. Caractéristiques techniques, visuels, DEEE unitaire HT, PPI TTC en euros hors DEEE importés (non livrés), n'engageant pas Rexel et susceptibles de modification. NC = nous consulter.



POSE LIBRE CUISSON

POSE LIBRE CUISSON

CUISINIÈRES

CENTRE DE CUISSON



smeg

93,5 89,80 5 zone(s)

Centre de cuisson "Esthétique Concerto" manettes noires
90 cm
Plan de cuisson : 5 brûleurs gaz dont 1 ultra-rapide surpuissant 4 kW
sécurité thermocouples
3 grilles en fonte
Four : électrique multifonction (9 dont double chaleur tournante) - vapor clean
moufle géant 115 litres nets, 126 bruts
programmeur électronique
Afficheur Touch
porte tempérée triple vitre
porte intérieure plein verre démontable
éclairage 2 halogènes
tournebroche
classe A
compartiment de rangement abattant"

nombre d'espaces de cuisson (utilisables simultanément)	5
hauteur (mm)	935
largeur (mm)	898
profondeur (mm)	600

SMFBG91X9-1 SMFBG91X9-1 DEEE HT 8,33 € PPI TTC 1 259,99 €



smeg

90 110

Centre de cuisson "Victoria"
110 cm
Plan de cuisson : 7 brûleurs gaz dont 1 ultra-rapide surpuissant 4,2 kW
sécurité thermocouples - grilles en fonte
Grill en haut à gauche : grill variable (puissance maxi 2700 W) abattant
36 litres nets, 41 bruts
porte intérieure plein verre démontable
porte tempérée triple vitre
Four en haut à droite : électrique multifonction (7 dont chaleur tournante)
vapor clean - émail lisse - 61 litres nets, 68 bruts
programmeur électronique
porte intérieure plein verre démontable
porte tempérée triple vitre
classe A
Four en bas à gauche : électrique multifonction (7 fonctions dont chaleur brassée) - émail lisse

hauteur (mm)	900
largeur (mm)	1100
profondeur (mm)	600

SMFTR4110P1 SMFTR4110P1 DEEE HT 8,33 € PPI TTC 3 299,99 €



smeg

90 90 6 zone(s) A+

Centre de cuisson « Portofino » - 90 cm
Plan de cuisson : 6 brûleurs gaz dont 1 ultra-rapide surpuissant 4,2 kW
sécurité thermocouples - 3 grilles en fonte
Grand Four : électrique multifonction (14 dont chaleur tournant, ECO, Levage, Décongélation et Mode Shabbat)
3 turbines - vapor clean - 115 litres nets, 126 bruts
programmeur électronique durée et fin de cuisson
afficheur LCD
20 recettes automatiques + 4 modes décongélation
gril 2900 W abattant - porte tempérée triple vitres
porte intérieure plein verre démontable
porte soft close - éclairage 2 halogènes
5 niveaux de cuisson
classe A+ - compartiment de rangement avec abattant push pull - support en fonte pour Wok fourni

classe d'efficacité énergétique	A+
nombre d'espaces de cuisson (utilisables simultanément)	6
hauteur (mm)	900
largeur (mm)	900
profondeur (mm)	600

SMFCPF9GMR SMFCPF9GMR DEEE HT 8,33 € PPI TTC 2 699,99 €



smeg

90 90 5 zone(s) A

Centre de cuisson "Esthétique Classica"
5 brûleurs gaz dont 1 ultra-rapide surpuissant 3,5 kW
sécurité thermocouples
3 grilles en fonte - Grand Four multifonction
Chaleur tournante - Vapor clean
70 litres
Porte tempérée triple vitre
éclairage 1 halogène - 5 niveaux de cuisson
Classe A
Petit Four électrique statique
Email lisse
Nettoyage manuel easy to clean
5 litres nets
classe A
compartiment de rangement abattant.

classe d'efficacité énergétique	A
nombre d'espaces de cuisson (utilisables simultanément)	5
nettoyage du four	hydrolytique
hauteur (mm)	900
largeur (mm)	900
profondeur (mm)	600

SMFSCB92MX8 SMFSCB92MX8 DEEE HT 8,33 € PPI TTC 1 759,99 €



smeg

90 60 4 zone(s) A

"Cuisinière "Victoria"
60 cm
Plan de cuisson : 4 brûleurs gaz dont 1 ultra-rapide 4,2 kW
sécurité thermocouples
2 grilles en fonte - Four en bas électrique chaleur tournante
61 litres nets, 68 bruts
programmeur électronique durée et fin de cuisson
porte tempérée double vitre
porte intérieure plein verre démontable
éclairage 1 lampe - 4 niveaux de cuisson - classe A
Four en haut : électrique statique (4 fonctions dont grill fort 2700 W abattant) - émail lisse
nettoyage manuel easy to clean
36 litres nets, 41 bruts - classe A
1 kits rails télescopiques à sortie totale
support pour Wok "

classe énergétique	A
nombre d'espaces de cuisson (utilisables simultanément)	4
hauteur (mm)	900
largeur (mm)	600
profondeur (mm)	600

SMFTR62BL SMFTR62BL DEEE HT 8,33 € PPI TTC 1 699,99 €



airlux

90 90 109 L 5 zone(s) A

GLEM
Cuisinière e-Cooker 90 x 60 cm inox
Four gaz catalyse 109 L
Gril électrique
Minuteur 60 min - Allumage 'bouton'
Sécurité thermocouples
Porte plein verre - Gradins fils
Tournebroche
Ventilateur tangentiel aspiré - Coffre de rangement
Plan de cuisson : 5 foyers gaz dont 1 triple couronne 3,8 kW
Grilles en fonte
Allumage "bouton"
Sécurité thermocouples
Classe A

classe d'efficacité énergétique	A
capacité nette totale (l)	109
nombre d'espaces de cuisson (utilisables simultanément)	5
nettoyage du four	catalytique
hauteur (mm)	900
largeur (mm)	900
profondeur (mm)	600

ALXE960CMIX2 ALXE960CMIX2 DEEE HT 8,33 € PPI TTC 899,00 €

☉ Produit connecté. Caractéristiques techniques, visuels, DEEE unitaire HT, PPI TTC en euros hors DEEE exportés (non livrés), n'engageant pas Rexel et susceptibles de modification. NC = nous consulter.

CUISINIÈRES

CUISINIÈRES MIXTES



Electrolux 88,9 60 4 zone(s) A

3 foyers gaz thermocouplés et plaque électrique
Allumage électronique
Four électrique chaleur tournante pulsée
Catalyse
Minuteur sonore
Touche PlusSteam
Grilloir électrique 1650 W
Tiroir de rangement
Porte plein verre
blanc

classe d'efficacité énergétique	A
nombre d'espaces de cuisson (utilisables simultanément)	4
nettoyage du four	catalytique
hauteur (mm)	889
largeur (mm)	600
profondeur (mm)	600

ARTEKM609000W ARTEKM609000W DEEE HT 8,33 € PPI TTC 579,99 €



Jauter 85 60 56 L 4 zone(s) A

Mixte 3+1(1500/2000/3500/850)
Four 56 L
Multifonction
Catalyse
Gril élec 1800
Allumage intégré
Tournebroche - Thermocouple
Tiroir
Classe A
Fabriqué en France

classe d'efficacité énergétique	A
capacité nette totale (l)	56
nombre d'espaces de cuisson (utilisables simultanément)	4
nettoyage du four	catalytique
hauteur (mm)	850
largeur (mm)	600
profondeur (mm)	618

ATRSCM1010W ATRSCM1010W DEEE HT 8,33 € PPI TTC 629,31 €

CUISINIÈRES GAZ



smeg 85 60 4 zone(s) A

Cuisinière
60 cm
4 brûleurs gaz dont 1 ultra-rapide 3,5 kW
sécurité thermocouples
2 grilles en fonte - Four multifonction
Pyrolyse - 70 litres
programmeur électronique
Porte miroir - Porte froide
éclairage 2 halogène
5 niveaux de cuisson
1 kit rails télescopiques à sortie partielle
classe A
compartiment de rangement abattant
2 grilles
1 lèche-frite avec grille intégrée

classe d'efficacité énergétique	A
nombre d'espaces de cuisson (utilisables simultanément)	4
nettoyage du four	par pyrolyse
hauteur (mm)	850
largeur (mm)	600
profondeur (mm)	600

SMFGP61X9 SMFGP61X9 DEEE HT 8,33 € PPI TTC 1 029,99 €



Brandt 85 60 4 zone(s) A

4 gaz
Four 53 L
Multifonction Catalyse
Gril élec
Allumage électrique table
Abattant
Thermocouple
Classe A
Fabriqué en France

classe d'efficacité énergétique	A
nombre d'espaces de cuisson (utilisables simultanément)	4
nettoyage du four	catalytique
hauteur (mm)	850
largeur (mm)	600
profondeur (mm)	60

NDTBCG6640W NDTBCG6640W DEEE HT 8,33 € PPI TTC 525,31 €

CUISINIÈRES INDUCTION



Electrolux 85 59,6 3 zone(s) A

3 foyers induction
Commandes individuelles électroniques par touches sensibles
-14 positions de puissance + booster
Four électrique Multifonction pyrolyse 73 L
Chaleur tournante pulsée
Programmeur électronique
Préconisation de température
Grilloir électrique 2300 W
Porte froide 4 verres
Fermeture douce assistée porte four
Classe A

classe d'efficacité énergétique	A
nombre d'espaces de cuisson (utilisables simultanément)	3
nettoyage du four	par pyrolyse
hauteur (mm)	850
largeur (mm)	596
profondeur (mm)	600

ARTEKI671T0W ARTEKI671T0W DEEE HT 8,33 € PPI TTC 1 099,99 €



Brandt 85 60 56 L 3 zone(s) A+

3 foyers induction
Four 56 L
Multifonction -Pyrolyse
Gril élec 2100 W
Programmeur électronique blanc
Pyro express
Porte froide
Tournebroche
Tiroir
Classe A+
Fabriqué en France

classe d'efficacité énergétique	A+
capacité nette totale (l)	56
nombre d'espaces de cuisson (utilisables simultanément)	3
nettoyage du four	par pyrolyse
hauteur (mm)	850
largeur (mm)	600
profondeur (mm)	618

NDTBCI6653W NDTBCI6653W DEEE HT 8,33 € PPI TTC 923,96 €

Produit connecté. Caractéristiques techniques, visuels, DEEE unitaire HT, PPI TTC en euros hors DEEE importés (non livrés), n'engageant pas Rexel et susceptibles de modification. NC = nous consulter.

POSE LIBRE CUISSON

CUISINIÈRES

CUISINIÈRES VITROCÉRAMIQUE



Electrolux

85 59,6 4 zone(s) A

4 foyers Hi-light
Four électrique - Multifonction
Chaleur tournante pulsée
Pyrolyse
Cavité 73L
Programmeur électronique
Préconisation de Température
Porte froide 4 verres (verres et porte démontables)
Classe A.

classe d'efficacité énergétique	A
nombre d'espaces de cuisson (utilisables simultanément)	4
nettoyage du four	par pyrolyse
hauteur (mm)	850
largeur (mm)	596
profondeur (mm)	600

ARTEKC6670AOW ARTEKC6670AOW DEEE HT 8,33 € PPI TTC 799,99 €

MINI FOURS

MINI FOURS

Miele

2200 kW



Four vapeur posable
Largeur 50 cm
Coloris inox anti-traces
Commande sensitive EasySensor
Ouverture latérale
Capacité 24 L
3 niveaux de cuisson simultanément
Technologie de vapeur MonoSteam, générateur de vapeur externe
Système de refroidissement des vapeurs
Réglage de la température de 40 à 100°C
Affichage de la température réelle
Programmation du temps de cuisson
Détartrage automatique
existe aussi en Noir obsidien et Gris graphite

capacité utile (l)	24
valeur de raccordement (W)	2200
profondeur de niche (mm)	327
largeur de niche (mm)	495
hauteur de niche (mm)	382

MILDG6019 MIL10615480 DEEE HT 8,33 € PPI TTC 999,99 €

MICRO ONDES

MICRO ONDES COMBINÉS

LG
Life's Good

Combiné 39L
1850 Watts
Bandeau Tactile
Smart Inverter
Cavité EasyClean Coating
Résistance Lightwave : cuisson saine et savoureuse
40 programmes automatiques
Porte pleine
Ouverture type four
Cuisson basse température
I-Wave : optimisation de la répartition des ondes
Quick Start
Plateau 36 cm.
Noir / Porte Noir



puissance (W) 1850

LG4MJ3965BPS LG4MJ3965BPS DEEE HT 2,50 € PPI TTC 379,00 €

Panasonic

23 L

16 programmes
Multifonction compact sans ventilateur
Compact avec 20% d'encombrement en moins sur le plan de travail
Technologie Inverter
Grill à quartz 1000W avec 3 réglages
Four à convection
Plateau fixe
cuisson simultanée
Plateau émail
Commandes bouton et touches sensibles.



capacité nette totale (l) 23
puissance (W) 1000

PAGNN-DF383BEPG PAGNDF383BEPG DEEE HT 2,50 € PPI TTC 299,00 €

© Produit connecté. Caractéristiques techniques, visuels, DEEE unitaire HT, PPI TTC en euros hors DEEE importés (non livrés), n'engageant pas Rexel et susceptibles de modification. NC = nous consulter.

MICRO ONDES

MICRO ONDES GRILL

Brandt

30,5 51,30 26 L

Grill Quartz 26L électronique
Cavité Enamélite- Autoprogramme 8 positions
3 mémoires -Plateau tournant 32 cm
Durée de la minuterie 95 minutes
Puissance micro-ondes : 900 watts
Puissance grill : 1000 watts
Façade miroir
Blanc.



capacité nette totale (l)	26
puissance (W)	900
hauteur (mm)	305
largeur (mm)	513
profondeur (mm)	425

NDTGE2626W NDTGE2626W DEEE HT 2,50 € PPI TTC 197,33 €

SAMSUNG

27,40 49

Électronique
Cavité céramique émail
800W
6 niveaux de puissances
Plateau 28.8 cm
Fonction Browning Plus
Décongélation Quick Defrost
Fonction maintien au chaud
Noir



puissance (W)	800
hauteur (mm)	274
largeur (mm)	490

S3GMG23K3515AK/EF S3G3119836 DEEE HT 2,50 € PPI TTC 159,00 €



25 L - Touch incliné
Ø 29.2 cm
1100 W / 950 W - Cavité EASYCLEAN
Smart Inverter
Access. vapeur -

25 L



capacité nette totale (l)	25
puissance (W)	1100

LG4MH6535GDS LG4MH6535GDS DEEE HT 2,50 € PPI TTC 199,00 €

Panasonic

20 L

5 niveaux de puissances
Compact
Grill 1000W
Intérieur peinture acrylique grise
Plateau tournant 25.5 cm
Panneau de commandes mécanique.



capacité nette totale (l)	20
puissance (W)	800

PAGNN-K10JWMEPG PAGNNK10JWMEPG DEEE HT 2,50 € PPI TTC 119,00 €



32 L
Glass Touch & Dial -1200 W / 950 W - Cavité EASYCLEAN
Smart Inverter
Access. vapeur -

32 L



capacité nette totale (l)	32
puissance (W)	1200

LG4MH7265DDS LG4MH7265DDS DEEE HT N.C PPI TTC N.C

Produit connecté. Caractéristiques techniques, visuels, DEEE unitaire HT, PPI TTC en euros hors DEEE emportés (non livrés), n'engageant pas Rexel et susceptibles de modification. NC = nous consulter.

POSE LIBRE CUISSON

MICRO ONDES

MICRO ONDES SOLO

Brandt

30 51 26 L

Solo 26L électronique
900W
Autoprogramme 8 positions
3 mémoires
Durée de la minuterie 95 minutes
Plateau tournant 32 cm
Cavité énamélite
Façade miroir
Noir.



capacité nette totale (l)	26
puissance (W)	900
hauteur (mm)	300
largeur (mm)	510
profondeur (mm)	425

NDTSE2616B NDTSE2616B DEEE HT 2,50 € PPI TTC 167,99 €

Brandt

30 51,30 26 L

Solo 26L Mécanique
900W
5 niveaux de puissance
minuterie sonore
Plateau tournant 32 cm
Cavité énamélite
Blanc.



capacité nette totale (l)	26
puissance (W)	900
hauteur (mm)	300
largeur (mm)	513
profondeur (mm)	425

NDTSM2606W NDTSM2606W DEEE HT 2,50 € PPI TTC 166,66 €



32 L

Micro onde 32 L
Smart Inverter
Cavité EasyClean Coating
Bandeau incliné Tactile -28 programmes automatiques
Quick Start
I-Wave : optimisation de la répartition des ondes
Programmeur électronique
Plateau 36 cm
Noir / Porte transparente
Design innovant et élégant
Fonction Yaourt et maintien au chaud.



capacité nette totale (l)	32
puissance (W)	1200

LG4MS3235GIB LG4MS3235GIB DEEE HT 2,50 € PPI TTC 199,00 €



25 L

Solo 25L
1000 watts
Smart Inverter
Cavité EasyClean
Bandeau incliné Tactile
36 programmes automatiques dont fonction Yaourt et maintien au chaud
Plateau 29,2 cm.
Cocotte vapeur et programmes associés
Noir / Porte Noir



capacité nette totale (l)	25
puissance (W)	1000

LG4MS2535GDS LG4MS2535GDS DEEE HT 2,50 € PPI TTC 189,00 €

PLANCHAS

PLANCHAS D'INTÉRIEUR

FORGE ADOUR

13,10

PLANCHA DOMESTIC ELECTRIQUE
1 résistance puissance 2500 W avec thermostat de sécurité
Manette ABS noire avec anneau finition inox
Témoin de température LED bleue « allumée »
Récupérateur de graisse intégré
Plancha pour 4/6 personnes
Certification intérieur, extérieur
plaque en fonte émaillée
Longueur : 355 mm
garantie 10 ans



modèle	grill de table
puissance (W)	2500
hauteur (mm)	131
profondeur (mm)	550

FGADOMESTIC FGADOMESTIC DEEE HT 0,25 € PPI TTC 369,00 €

PLANCHAS TOUT ELECTRIQUE D'EXTÉRIEUR

FORGE ADOUR

24,1

PLANCHA PREMIUM ELEC 60 INOX
4 pieds réglables
Puissance 3200 W, 2 résistances avec thermostat de sécurité
Manette ABS noire avec anneau inox
Témoin de température LED bleue « allumée »
Récupérateur de graisse fonte alu capacité 1,2L avec accès "Push to open"
Certification intérieur/extérieur.
Garantie 15 ans
plaque en fonte émaillée
Longueur : 753 mm
Accessoires en option :
Housse FGAH770
Housse pour plancha + Chariot FGAH890
Capot inox pour plancha+ Chariot FGACPIPC60
Capot acier noir et gris clair pour plancha+chariot FGACPAPNG60



modèle	grill de table
puissance (W)	3200
hauteur (mm)	241
profondeur (mm)	441

FGAPREMIUME60I FGAPREMIUME60I DEEE HT 0,25 € PPI TTC 639,00 €

☉ Produit connecté. Caractéristiques techniques, visuels, DEEE unitaire HT, PPI TTC en euros hors DEEE emportés (non livrés), n'engageant pas Rexel et susceptibles de modification. NC = nous consulter.

PLANCHAS

PLANCHAS GAZ D'EXTÉRIEUR

FORGE ADOUR

24,1

PLANCHA PREMIUM GAZ 75 INOX
4 pieds réglables
Puissance 6600 W, 3 brûleurs aluminisés chassis inox satiné double paroi - Manettes ABS noires avec anneaux inox
Piezzos électroniques intégrés dans manette et thermocouples de sécurité
Récupérateur de graisse fonte alu capacité 1,2L avec accès "Push to open"
Gaz butane, propane.
Certification extérieur - Garantie 15 ans
plaque en fonte émaillée
Longueur : 903 mm
Accessoires en option :
Housse FGAH920
Housse pour plancha+chariot FGAH1030
Capot inox pour plancha+ Chariot FGACPIPC75
Capot acier noir et gris clair pour plancha+chariot FGACPAPCNG75



modèle	grill de table
puissance (W)	6600
hauteur (mm)	241
profondeur (mm)	463

FGAPREMIUMG75I FGAPREMIUMG75I DEEE HT 0,00 € PPI TTC 799,00 €

FORGE ADOUR

24,1

PLANCHA PREMIUM GAZ 60 INOX
4 pieds réglables
Puissance 5300 W, 2 brûleurs aluminisés
Châssis inox satiné double paroi
Manettes ABS noires avec anneaux inox
Piezzos électroniques intégrés dans manette et thermocouples de sécurité
Récupérateur de graisse fonte alu capacité 1,2L avec accès "Push to open"
Gaz butane, propane.
Certification intérieur/extérieur.
Garantie 15 ans plaque en fonte émaillée
Longueur : 753 mm
Accessoires en option :
Housse FGAH770
Housse pour plancha + Chariot FGAH890
Capot inox pour plancha+ Chariot FGACPIPC60
Capot acier noir et gris clair pour plancha+chariot FGACPAPCNG60



modèle	grill de table
puissance (W)	5300
hauteur (mm)	241
profondeur (mm)	463

FGAPREMIUMG60I FGAPREMIUMG60I DEEE HT 0,00 € PPI TTC 639,00 €

FORGE ADOUR

23,8

PLANCHA Modern Gaz 60 Acier
Châssis acier noir et gris clair double paroi revêtement 3 couches avec 4 pieds réglables
2 brûleurs design Forge Adour acier aluminisés puissance 5300 W
Manettes ABS noires avec anneaux gris clairs
Allumage piezzos électroniques intégrés dans manettes, thermocouples de sécurité
Récupérateur de graisse fonte alu capacité 1,2L avec accès « Push to open »
Gaz butane ou propane - Plancha pour 8/10 personnes
Certification intérieur/extérieur
Garantie 15 ans
plaque en fonte émaillée monobloc inclinable
Longueur : 655 mm
Accessoires en option :
Housse FGAH680
Housse pour plancha+chariot FGAH790
Capot inox pour plancha+ Chariot FGACAPAM60



modèle	grill de table
puissance (W)	5300
hauteur (mm)	238
profondeur (mm)	573

FGAMODERN60A FGAMODERN60A DEEE HT 0,00 € PPI TTC 499,00 €

FORGE ADOUR

PLANCHA PREMIUM GAZ 75 ACIER NOIR ET GRIS
Châssis Acier revêtement 3 couches
4 pieds réglables
Puissance 6600 W, 3 brûleurs aluminisés
Manettes ABS noires avec anneaux blanc
Piezzos électroniques intégrés dans manette et thermocouples de sécurité
Récupérateur de graisse fonte alu capacité 1,2L avec accès "Push to open"
Gaz butane, propane.
Certification extérieur.
Garantie 15 ans
plaque en fonte émaillée
Longueur : 903 mm



puissance (W) 6600

FGAPREMIUMG75ANG FGAPREMIUMG75AN DEEE HT 0,00 € PPI TTC 669,00 €

FORGE ADOUR

PLANCHA PREMIUM GAZ 60 ACIER NOIR ET GRIS
Châssis Acier revêtement 3 couches
4 pieds réglables
Puissance 5300 W, 2 brûleurs aluminisés
Manettes ABS noires avec anneaux blanc
Piezzos électroniques intégrés dans manette et thermocouples de sécurité
Récupérateur de graisse fonte alu capacité 1,2L avec accès "Push to open"
Gaz butane, propane.
Certification intérieur/extérieur.
Garantie 15 ans
plaque en fonte émaillée
Longueur : 753 mm



puissance (W) 5300

FGAPREMIUMG60ANG FGAPREMIUMG60AN DEEE HT 0,00 € PPI TTC 539,00 €

Produit connecté. Caractéristiques techniques, visuels, DEEE unitaire HT, PPI TTC en euros hors DEEE emportés (non livrés), n'engageant pas Rexel et susceptibles de modification. NC = nous consulter.

POSE LIBRE CUISSON

PLANCHAS

CHARIOTS PLANCHA

FORGE ADOUR

CHPIF75
 Chariot inox pour plancha Premium 75,
 2 tablettes rabattables système "Push to open" montées sur
 vérins hydrauliques,
 4 roues pivotantes dont 2 roues avec "Stop".
 L 102,5 cm – P 55,6 cm
 H 104,2 cm / Tablettes rabattues
 L 189,5 cm – P 55,6 cm
 H 104,2 cm / Tablettes ouvertes
 Garantie 2 ans



FORGE ADOUR

CHPIF60
 Chariot inox pour plancha Premium 60 fermé
 2 tablettes rabattables système "Push to open" montées sur
 vérins hydrauliques, 1 tiroir "Push to open" sur glissières, 1
 porte range bouteilles gaz avec système "push to open" sur
 glissières.
 4 roues pivotantes dont 2 roues avec "Stop".
 Dimensions :
 L 87,5 cm – P 55,6 cm
 H 104,2 cm / Tablettes rabattues
 L 174,5 cm – P 55,6 cm
 H 104,2 cm / Tablettes ouvertes
 Garantie 2 ans



FGACHPIF75 **FGACHPIF75** DEEE HT 2,67 € PPI TTC 749,00 €

FGACHPIF60 **FGACHPIF60** DEEE HT 2,67 € PPI TTC 699,00 €

FORGE ADOUR

CHPAF 75 NG : Chariot acier peint noir et gris revêtement
 3 couches fermé pour plancha Premium 75, 2 tablettes
 rabattables système "Push to open" montées sur vérins
 hydrauliques, 1 tiroir "Push to open" sur glissières, 1 porte
 range bouteille gaz avec système "Push to open" sur glissières,
 4 roues pivotantes dont 2 roues avec "Stop".
 Dimensions :
 L 102,5 cm – P 55,6 cm
 H 104,2 cm / Tablettes rabattues
 L 189,5 cm – P 55,6 cm – H 104,2 cm / Tablettes ouvertes.
 Garantie 2 ans



FORGE ADOUR

CHPAF60NG
 Chariot acier peint noir et gris revêtement 3 couches fermé
 pour plancha Premium 60, 2 tablettes rabattables système
 "Push to open" montées sur vérins hydrauliques, 1 tiroir
 "Push to open" sur glissières, 1 porte range bouteille gaz avec
 système "Push to open" sur glissières, 4 roues pivotantes dont
 2 roues avec "Stop".
 1 tiroir "push to open" sur glissières, 1 porte range bouteille gaz
 avec système "Push to open" sur glissières
 Dimensions :
 L 87,5 cm – P 55,6 cm
 H 104,2 cm / Tablettes rabattues
 L 174,5 cm – P 55,6 cm
 H 104,2 cm / Tablettes ouvertes
 Garantie 2 ans.



FGACHPAF75NG **FGACHPAF75NG** DEEE HT 2,67 € PPI TTC 499,00 €

FGACHPAF60NG **FGACHPAF60NG** DEEE HT 2,67 € PPI TTC 469,00 €

FORGE ADOUR

Chariot acier gris clair et noir revêtement 3 couches fermé
 avec porte en façade pour plancha Modern 60, 2 tablettes
 rabattables système "Push to open" montées sur vérins
 hydrauliques,
 support intégré pour stockage capot,
 4 roues pivotantes dont 2 roues avec "Stop".
 Garantie 2 ans



FGACHMAF60 **FGACHMAF60** DEEE HT 1,92 € PPI TTC 329,00 €

☞ Produit connecté. Caractéristiques techniques, visuels, DEEE unitaire HT, PPI TTC en euros hors DEEE emportés (non livrés), n'engageant pas Rexel et susceptibles de modification. NC = nous consulter.



INTÉGRABLES CUISSON

INTÉGRABLES CUISSON

FOURS

FOURS AVEC FONCTION VAPEUR

Miele



Four vapeur encastrable
Collection ContourLine, inox anti-traces
Niche 45 cm
Bandeau de commande sensible EasySensor
Porte abattante avec fermeture douce
Capacité 40 L
4 niveaux de cuisson simultanément
Technologie de vapeur DualSteam, générateur de vapeur externe
Système de refroidissement des vapeurs
Réglage de la température de 40 à 100°C
Affichage de la température réelle
Programmation du temps de cuisson
20 programmes automatiques
Détartrage automatique

Volume utile (l)	40
capacité utile (l)	40
cuisson à vapeur	Oui
profondeur de niche (mm)	550
largeur de niche (mm)	595
hauteur de niche (mm)	445

MILDG2740 MIL11099550 DEEE HT 8,33 € PPI TTC 1 099,00 €

Electrolux



SÉRIE 700 PRO four SteamCrisp®
Cuisson vapeur intégrée / Chaleur tournante pulsée
1 mode vapeur 25%
Pyrolyse
Classe d'efficacité énergétique*:A+
Volume utile cavité (L):XXL 72
Affichage LCD blanc
Préconisation de température
Commandes sensibles avec grand écran LCD
Sonde de cuisson intégrée, accès en façade
90 recettes automatiques
20 recettes mémorisables
Fonction préchauffage rapide
Préconisation de Pyrolyse
3 cycles pyrolyse pré-programmés
Porte froide, 3 verres, verres et porte démontables sans outils
Fermeture douce assistée Velvet Closing
Couleur:Noir

Volume utile (l)	72
capacité utile (l)	72
nettoyage du four	par pyrolyse
cuisson à vapeur	oui

A6TE0C8P31Z A6TE0C8P31Z DEEE HT 8,33 € PPI TTC 999,99 €

FOURS PYROLYSE

smeg



"Four "Linéa nouvelle esthétique"
Électronique Multifonction (17 dont chaleur tournante, ECO, Décongélation, Levage et Mode Shabbat)
pyrolyse
grand moufle 70 litres nets, 79 bruts
émail intérieur gris
afficheur TFT en couleur tactile
10 recettes personnalisables
46 recettes automatiques, dont cuisson basse température
4 modes décongélation
porte froide 4 vitres
porte intérieure plein verre démontable
porte avec fermeture douce
éclairage 2 halogènes
5 niveaux de cuisson
1 kit rails télescopiques à sortie totale ? classe A+"

Volume utile (l)	70
nettoyage du four	par pyrolyse
nombre de programmes	17
profondeur de niche (mm)	560
largeur de niche (mm)	597
hauteur de niche (mm)	592

SMFSFP6104TVS SMFSFP6104TVS DEEE HT 8,33 € PPI TTC 1 199,99 €

De Dietrich



Multifonction Plus
73 L
A+
programmeur électronique Connaisseur
smart assist
12 positions de cuisson
15 recettes CHEF
50 recettes auto
Basse température 10 recettes -Expert pâtisserie 14 recettes
Fonction shabbat
Porte froide
Ouverture douce
2 G + 2 demi grille / 1 LF
AFFICHEUR TFTCOULEUR 6"
rail télescopique Origine France Garantie

classe d'efficacité énergétique	A+
nettoyage du four	par pyrolyse
profondeur de niche (mm)	555
largeur de niche (mm)	560
hauteur de niche (mm)	585

DEDDOP7785X DEDDOP7785X DEEE HT 8,33 € PPI TTC 1 199,95 €

SIEMENS

A+



"Four multifonction pyrolyse inox 71 l
Classe A+
Supports d'entournement et tôle à pâtisserie résistants à la pyrolyse
Écran TFT tactile 2,8" avec texte clair
Monobouton central
13 modes de cuisson dont air pulsé 4D
Porte froide 4 vitres
Préconisation et affichage de la température
Programmes automatiques
Préchauffage Booster
Éclairage halogène
Sécurité enfants
Câble de raccordement 120 cm
Puissance de raccordement 3.6 kW"

classe énergétique	A+
capacité utile (l)	71
nettoyage du four	par pyrolyse

S6MHB675GBS1 S6MHB675GBS1 DEEE HT 8,33 € PPI TTC 999,99 €

Miele

A+



Four multifonctions encastrable
Collection Active, inox anti-traces
Niche 60 cm
Bandeau de commande EasyControl avec bouton rétractable
Porte abattante repose-plat jusqu'à 15 kg
Capacité 76 L
Chaleur pulsée avec résistance annulaire
5 niveaux de cuisson - 8 modes de cuisson
Températures préconisées
Programmation du temps de cuisson
Affichage de la température réelle
Résistance de gril rabattable
3 niveaux de pyrolyse - Porte froide 4 vitres
Catalyseur de fumées

classe énergétique	A+
Volume utile (l)	76
capacité utile (l)	76
nettoyage du four	par pyrolyse
nombre de programmes	8
profondeur de niche (mm)	569
largeur de niche (mm)	595
hauteur de niche (mm)	596

MILH2265-1BP MIL1108050 DEEE HT 8,33 € PPI TTC 989,99 €

© Produit connecté. Caractéristiques techniques, visuels, DEEE unitaire HT, PPI TTC en euros hors DEEE exportés (non livrés), n'engageant pas Rexel et susceptibles de modification. NC = nous consulter.

FOURS

FOURS PYROLYSE



BOSCH
Des technologies pour la vie

A+



BOSCH
Four multifonction pyrolyse noir 71 l
Classe A+
Gratins et tôle à pâtisserie pyrolysables
Ecran TFT couleur sensitif 2,5" avec texte clair
Anneau de contrôle intuitif - Intérieur de porte plein verre
8 modes de cuisson.
airPulsé 4D : une distribution homogène de la chaleur pour des résultats parfaits, à tous les niveaux.
AutoPilot 10 : succès garanti de tous les plats grâce à 10 programmes automatiques pré-établis.
Auto-nettoyage par pyrolyse : pour un nettoyage sans effort.
Bandeau de commande avec TFT display : utilisation facile grâce à un anneau de contrôle avec texte intégral et symboles.
Fermeture et ouverture douce assistée

classe d'efficacité énergétique	A+
Volume utile (l)	71
capacité utile (l)	71
nettoyage du four	par pyrolyse
profondeur de niche (mm)	548
largeur de niche (mm)	594
hauteur de niche (mm)	595

B6SHBG672BB1S **B6SHBG672BB1S** DEEE HT 8,33 € PPI TTC 949,99 €



BOSCH
Four multifonction pyrolyse inox 71 l
Classe A+
Gratins et tôle à pâtisserie pyrolysables
Ecran TFT couleur sensitif 2,5" avec texte clair
Anneau de contrôle intuitif - Intérieur de porte plein verre
8 modes de cuisson.
airPulsé 4D : une distribution homogène de la chaleur pour des résultats parfaits, à tous les niveaux.
AutoPilot 10 : succès garanti de tous les plats grâce à 10 programmes automatiques pré-établis.
Auto-nettoyage par pyrolyse : pour un nettoyage sans effort.
Bandeau de commande avec TFT display : utilisation facile grâce à un anneau de contrôle avec texte intégral et symboles.
Fermeture et ouverture douce assistée

A+



BOSCH
Four multifonction pyrolyse inox 71 l
Classe A+
Gratins et tôle à pâtisserie pyrolysables
Ecran TFT couleur sensitif 2,5" avec texte clair
Anneau de contrôle intuitif - Intérieur de porte plein verre
8 modes de cuisson.
airPulsé 4D : une distribution homogène de la chaleur pour des résultats parfaits, à tous les niveaux.
AutoPilot 10 : succès garanti de tous les plats grâce à 10 programmes automatiques pré-établis.
Auto-nettoyage par pyrolyse : pour un nettoyage sans effort.
Bandeau de commande avec TFT display : utilisation facile grâce à un anneau de contrôle avec texte intégral et symboles.
Fermeture et ouverture douce assistée

classe d'efficacité énergétique	A+
Volume utile (l)	71
capacité utile (l)	71
nettoyage du four	par pyrolyse
profondeur de niche (mm)	548
largeur de niche (mm)	594
hauteur de niche (mm)	595

B6SHBG672BS2 **B6SHBG672BS2** DEEE HT 8,33 € PPI TTC 949,99 €



A



airlux
Four multifonction pyrolyse
Programmeur sensitif
Manettes push-pull
15 programmes automatiques
11 modes de cuisson dont la chaleur tournante
Préco de la T°
Gestion électronique de la T°
Porte froide 4 vitres
70 L
Porte plein verre
Fermeture de porte assistée
Sécurité enfants
Éclairage halogène
Gratins fils
1 lèche-frite, 2 grilles
Classe A
Inox anti-trace

classe d'efficacité énergétique	A
Volume utile (l)	70
nettoyage du four	par pyrolyse

ALXAFP211IX **ALXAFP211IX** DEEE HT 8,33 € PPI TTC 869,00 €



A+



De Dietrich
Multifonction Plus
73 L
A+
programmeur électronique Gourmet
smart assist
11 positions de cuisson
15 recettes auto
Basse température 10 recettes
Porte froide
Ouverture douce
2 G + 2 demi grilles / 1 LF
rail télescopique 60%
maintien au chaud
Origine France Garantie

classe d'efficacité énergétique	A+
nettoyage du four	par pyrolyse
profondeur de niche (mm)	555
largeur de niche (mm)	560
hauteur de niche (mm)	585

DEDDOP7350X **DEDDOP7350X** DEEE HT 8,33 € PPI TTC 799,97 €



A+



De Dietrich
Multifonction Plus
73 L
A+
programmeur électronique Gourmet
smart assist
11 positions de cuisson
15 recettes auto
Basse température 10 recettes
Porte froide
Ouverture douce
2 G + 2 demi grilles / 1 LF
rail télescopique 60%
Origine France Garantie

classe d'efficacité énergétique	A+
nettoyage du four	par pyrolyse
profondeur de niche (mm)	555
largeur de niche (mm)	560
hauteur de niche (mm)	585

DEDDOP7350W **DEDDOP7350W** DEEE HT 8,33 € PPI TTC 799,97 €



A+



De Dietrich
Multifonction Plus
73 L
A+
programmeur électronique Gourmet
smart assist
11 positions de cuisson
15 recettes auto
Basse température 10 recettes
Porte froide
Ouverture douce
2 G + 2 demi grilles / 1 LF
rail télescopique 60%
couleur noir absolu
Origine France Garantie

classe d'efficacité énergétique	A+
nettoyage du four	par pyrolyse
profondeur de niche (mm)	555
largeur de niche (mm)	560
hauteur de niche (mm)	585

DEDDOP7350A **DEDDOP7350A** DEEE HT 8,33 € PPI TTC 799,97 €

Produit connecté. Caractéristiques techniques, visuels, DEEE unitaire HT, PPI TTC en euros hors DEEE importés (non livrés), n'engageant pas Rexel et susceptibles de modification. NC = nous consulter.

INTÉGRABLES CUISSON

FOURS

FOURS PYROLYSE

SAMSUNG

A+

Four Pyrolyse 75 Litres- Dual Cook Flex- Double porte ou cavité pleine – Rail télescopique



classe énergétique	A+
Volume utile (l)	75
capacité utile (l)	75
nettoyage du four	par pyrolyse
profondeur de niche (mm)	549
largeur de niche (mm)	560
hauteur de niche (mm)	572

S3GNV75NS671RS S3GNV75NS671RS DEEE HT 8,33 € PPI TTC 799,00 €

BOSCH
Des technologies pour la vie

A

Four multifonction pyrolyse inox 71 l

Classe A
Intérieur de porte plein verre
5 modes de cuisson dont air pulsé 3D+, Air pulsé doux et HotAir 3D - Porte froide
Horloge électronique
Écran LED
Éclairage halogène
Départ automatique
Contrôle optique de la montée en température
10 programmes automatiques
Préchauffage Booster
Verrou de porte électronique Sécurité enfants Coupure automatique du four
Ventilateur de refroidissement



classe d'efficacité énergétique	A
Volume utile (l)	71
capacité utile (l)	71
nettoyage du four	par pyrolyse
profondeur de niche (mm)	550
largeur de niche (mm)	568
hauteur de niche (mm)	595

B6SHBA573BRO B6SHBA573BRO DEEE HT 8,33 € PPI TTC 699,99 €

smeg

A+

"Four "Linéa nouvelle esthétique"
Électronique Multifonction (14 dont chaleur tournante, ECO, Levage, décongélation et Mode Shabbat)
pyrolyse
grand moufle 70 litres nets, 79 bruts
émail intérieur gris ? manettes en inox
afficheur LCD 01
4 modes décongélation
porte froide 4 vitres
porte intérieure plein verre démontable
porte soft close
éclairage halogène
5 niveaux de cuisson
kit rails télescopiques à sortie partielle
classe A+ "



classe énergétique	A+
Volume utile (l)	70
capacité utile (l)	70
nettoyage du four	par pyrolyse
fonctionnement multifonction	Oui

SMFSFP6101TVN1 SMFSFP6101TVN1 DEEE HT 8,33 € PPI TTC 699,99 €

De Dietrich

A+

Multifonction Plus
73 L
A+
programmeur électronique LED blanc
smart assist
9 positions de cuisson
Porte froide
Ouverture douce
2 grilles / 1 LF
3 niveaux de pyrolyse dont pyro express 59 mn
Origine France Garantie



classe d'efficacité énergétique	A+
nettoyage du four	par pyrolyse
profondeur de niche (mm)	555
largeur de niche (mm)	560
hauteur de niche (mm)	585

DEDDOP7220X DEDDOP7220X DEEE HT 8,33 € PPI TTC 699,97 €

smeg

A+

"Four "Elementi Nouvelle Esthétique"
Nouveau display
Électronique Multifonction (15 dont chaleur tournante, ECO, Levage, décongélation et Mode Shabbat)
pyrolyse
grand moufle 70 litres nets, 79 bruts
émail intérieur gris
grand afficheur LCD
4 modes décongélation
poignée carrée
porte froide 4 vitres
porte intérieure plein verre démontable
éclairage halogène
5 niveaux de cuisson
classe A+ "



classe énergétique	A+
Volume utile (l)	70
nettoyage du four	par pyrolyse
nombre de programmes	15
profondeur de niche (mm)	560
largeur de niche (mm)	597
hauteur de niche (mm)	592

SMFSFP6401TVN1 SMFSFP6401TVN1 DEEE HT 8,33 € PPI TTC 659,99 €

airlux

A

Four multifonction pyrolyse
Programmeur sensitif
10 fonctions dont la chaleur brassée
Gestion électronique de la T°
Porte froide 4 vitres
70 L
Porte plein verre
Sécurité enfants commandes
Éclairage halogène
Gradins fils
1 lèche-frite, 1 grille
Classe A
Inox anti-trace



classe d'efficacité énergétique	A
Volume utile (l)	70
nettoyage du four	par pyrolyse

ALXAFP110IX ALXAFP110IX DEEE HT 8,33 € PPI TTC 649,00 €

© Produit connecté. Caractéristiques techniques, visuels, DEEE unitaire HT, PPI TTC en euros hors DEEE importés (non livrés), n'engageant pas Rexel et susceptibles de modification. NC = nous consulter.

FOURS

FOURS PYROLYSE

SAMSUNG

A

Four Pyrolyse
75L
Twin Convection
Porte Froide – 2 cuissons différentes dans le même four



classe énergétique	A
Volume utile (l)	75
nettoyage du four	par pyrolyse
profondeur de niche (mm)	545
largeur de niche (mm)	560
hauteur de niche (mm)	572

S3GNV75K5S71BS S3GNV75K5S71BS DEEE HT 8,33 € PPI TTC 649,00 €

Jauter

3,385 kW A+

Chaleur tournante
63 L
Programmeur LED
Classe A+
9 positions de cuisson
Multifonctions
15 recettes automatiques
Contre-porte plein verre démontable
Porte froide
Pyro Express 59 mn
2 Grilles / 1 LF
Fermeture de porte douce.
Origine France Garantie



classe d'efficacité énergétique	A+
capacité utile (l)	63
nettoyage du four	par pyrolyse
valeur de raccordement (W)	3.385
profondeur de niche (mm)	550
largeur de niche (mm)	560
hauteur de niche (mm)	585

ATRSOP4430B ATRSOP4430B DEEE HT 8,33 € PPI TTC 633,31 €

Jauter

3,385 kW A+

Chaleur tournante
63 L
Programmeur LED
Classe A+
9 positions de cuisson
Multifonctions
15 recettes automatiques
Contre-porte plein verre démontable
Porte froide
Pyro Express 59 mn
2 Grilles / 1 LF
fermeture de porte douce.
Origine France Garantie



classe d'efficacité énergétique	A+
capacité utile (l)	63
nettoyage du four	par pyrolyse
valeur de raccordement (W)	3.385
profondeur de niche (mm)	550
largeur de niche (mm)	560
hauteur de niche (mm)	585

ATRSOP4430X ATRSOP4430X DEEE HT 8,33 € PPI TTC 633,31 €

Brandt

3,385 kW A+

73 L
Multi Fonction +
Programmeur électronique sensitif
Chaleur tournante
Porte froide
Fermeture douce
8 positions cuisson dont pizza et booster
Pyrolyse 2 h + express
2 Grilles
1 Lèche Frites 45cm
Classe A+
INOX
Origine France Garantie



classe d'efficacité énergétique	A+
nettoyage du four	par pyrolyse
valeur de raccordement (W)	3.385
profondeur de niche (mm)	550
largeur de niche (mm)	560
hauteur de niche (mm)	585

BT4BXP6555X BT4BXP6555X DEEE HT 8,33 € PPI TTC 597,31 €

Brandt

A+

73 L
Multi Fonction pyrolyse
prog électronique sensitif SMART TOUCH
manette et poignée inox - 6 positions cuisson
fermeture douce
porte froide
pyro 2 h + express
2 Grilles
1LF45
Classe A+
Origine France Garantie
Existe en noir BT4BXP6355B



classe d'efficacité énergétique	A+
nettoyage du four	par pyrolyse
profondeur de niche (mm)	550
largeur de niche (mm)	560
hauteur de niche (mm)	585

BT4BXP6355W BT4BXP6355W DEEE HT 8,33 € PPI TTC 507,98 €

Brandt

3,385 kW A+

73 L
Convection Naturelle Pyrolyse
Programmeur électronique manette
4 positions cuisson
porte froide
Pyrolyse 2 h
1 Grille
1 Lèche Frite 45cm
Classe A+
INOX
Fabriqué en France



classe d'efficacité énergétique	A+
nettoyage du four	par pyrolyse
valeur de raccordement (W)	3.385
profondeur de niche (mm)	550
largeur de niche (mm)	560
hauteur de niche (mm)	585

BT4BXP6132X BT4BXP6132X DEEE HT 8,33 € PPI TTC 495,98 €

Produit connecté. Caractéristiques techniques, visuels, DEEE unitaire HT, PPI TTC en euros hors DEEE importés (non livrés), n'engageant pas Rexel et susceptibles de modification. NC = nous consulter.

INTÉGRABLES CUISSON

FOURS

FOURS PYROLYSE

Brandt

A+



73 L
Convection Naturelle Pyrolyse
Programmeur électronique manette
4 positions cuisson
Porte froide
Pyrolyse 2 h
1 Grille
1 Lèche Frite 45cm
Classe A+
NOIR
Fabriqué en France

classe d'efficacité énergétique	A+
nettoyage du four	par pyrolyse
profondeur de niche (mm)	550
largeur de niche (mm)	560
hauteur de niche (mm)	585

BT4BXP6132B BT4BXP6132B DEEE HT 8,33 € PPI TTC 453,31 €

Brandt

A+



73 L
Convection Naturelle Pyrolyse
Programmeur électronique manette
4 positions cuisson
Porte froide
Pyrolyse 2 h
1 Grille
1 Lèche Frite 45cm
Classe A+
BLANC
Fabriqué en France

classe d'efficacité énergétique	A+
nettoyage du four	par pyrolyse
profondeur de niche (mm)	550
largeur de niche (mm)	560
hauteur de niche (mm)	585

BT4BXP6132W BT4BXP6132W DEEE HT 8,33 € PPI TTC 453,31 €

Electrolux

A+



SÉRIE 600 FLEX four SurroundCook®
Chaleur tournante pulsée
Pyrolyse
Classe d'efficacité énergétique* A+
Volume utile cavité (L): XXL 72
Affichage LCD blanc
Programmeur électronique
Préconisation de température
Commandes par manettes rétractables push/pull
Préconisation de Pyrolyse
2 cycles pyrolyse pré-programmés
Porte froide, 3 verres, verres et porte démontables sans outils
Fermeture douce assistée Velvet Closing
Couleur: inox anti-trace

classe énergétique	A+
Volume utile (l)	72
nettoyage du four	par pyrolyse

A6TE0F4P60X A6TE0F4P60X DEEE HT N.C PPI TTC N.C

SAMSUNG

A+



Four 75 L
Dual Cook- Multifonctions pyrolyse -Rail télescopique sur 1 niveau- Sonde de cuisson
Fermeture porte douce
Fonction vapeur combinée
Nettoyage Steam Clean
50 menus automatiques
Classe énergétique A+
Connectique Wi-Fi
Coloris Noir Onyx

classe énergétique	A+
Volume utile (l)	75
nombre de programmes	50
profondeur de niche (mm)	549
largeur de niche (mm)	560
hauteur de niche (mm)	579

S3GNV75T8579RK/EF S3GNV75T8579RK DEEE HT N.C PPI TTC N.C

smeg

A



Four "Elementi"
Électronique Multifonction (10 dont chaleur tournante et ECO)
pyrolyse
grand moufle 70 litres nets, 79 bruts
émail intérieur gris
poignée carrée
1 afficheur digital
porte froide 4 vitres
porte intérieure plein verre démontable
éclairage halogène
5 niveaux de cuisson
classe A

classe énergétique	A
Volume utile (l)	70
nettoyage du four	par pyrolyse

SMFSFP64CX1 SMFSFP64CX1 DEEE HT 8,33 € PPI TTC 599,99 €

FOURS CATALYSE

airlux

A



Four multifonction catalyse
Programmeur sensitif
6 modes de cuisson dont la chaleur brassée
70 L
Porte plein verre
Sécurité enfants
Gratins fils
1 lèche frite, 1 grille
Classe A
Inox anti-trace existe en blanc AFC106WH et noir AFC106BK

classe d'efficacité énergétique	A
Volume utile (l)	70
nettoyage du four	catalytique

ALXAF106IX ALXAF106IX DEEE HT 8,33 € PPI TTC 449,00 €

© Produit connecté. Caractéristiques techniques, visuels, DEEE unitaire HT, PPI TTC en euros hors DEEE importés (non livrés), n'engageant pas Rexel et susceptibles de modification. NC = nous consulter.

FOURS

AUTRES FOURS

Miele

A+



Four multifonctions encastrable
Collection Active, inox anti-traces
Niche 60 cm
Bandeau de commande EasyControl avec bouton rétractables
Porte abattante repose-plat jusqu'à 15 kg
Capacité 76 L
Enceinte avec PerfectClean et paroi arrière catalytique
Chaleur pulsée avec résistance annulaire
5 niveaux de cuisson
8 modes de cuisson
Températures préconisées
Programmation du temps de cuisson
Affichage de la température réelle
Résistance de grill rabattable
Porte froide 4 vitres
classe énergétique A+
Volume utile (l) 76
capacité utile (l) 76
nettoyage du four catalytique
nombre de programmes 8
profondeur de niche (mm) 569
largeur de niche (mm) 595
hauteur de niche (mm) 596

MILH2265-1B MIL11108040 DEEE HT 8,33 € PPI TTC 769,99 €

BOSCH
Des technologies pour la vie

A



Four multifonction EcoClean blanc 71 l, parois latérales, voûte
Classe A
Intérieur de porte plein verre
5 modes de cuisson dont air pulsé 3D+ et Air pulsé doux,
Hotair 3D
Porte 3 vitres
Horloge électronique
Ecran LED
Éclairage halogène
Préchauffage Booster
Sécurité enfants
Ventilateur de refroidissement -

classe d'efficacité énergétique	A
nettoyage du four	écoclean 4 parois
profondeur de niche (mm)	550
largeur de niche (mm)	568
hauteur de niche (mm)	595

B6SHBA553BVO B6SHBA553BVO DEEE HT 8,33 € PPI TTC 499,99 €

BOSCH
Des technologies pour la vie

A



Four multifonction EcoClean inox 71 l, parois latérales, voûte
Classe A
Intérieur de porte plein verre
5 modes de cuisson dont air pulsé 3D+ et Air pulsé doux, Hotair
3D - Porte 3 vitres
Horloge électronique
Ecran LED
Éclairage halogène
Préchauffage Booster
Sécurité enfants
Ventilateur de refroidissement

classe d'efficacité énergétique	A
nettoyage du four	écoclean 4 parois
profondeur de niche (mm)	550
largeur de niche (mm)	568
hauteur de niche (mm)	595

B6SHBA553BRO B6SHBA553BRO DEEE HT 8,33 € PPI TTC 499,99 €

BOSCH
Des technologies pour la vie

A



Four multifonction EcoClean noir 71 l, parois latérales, voûte
Classe A
Intérieur de porte plein verre
5 modes de cuisson dont air pulsé 3D+ et Air pulsé doux,
Hotair 3D
Porte 3 vitres
Horloge électronique
Ecran LED
Éclairage halogène
Préchauffage Booster
Sécurité enfants
Ventilateur de refroidissement

classe d'efficacité énergétique	A
nettoyage du four	écoclean 4 parois
profondeur de niche (mm)	550
largeur de niche (mm)	568
hauteur de niche (mm)	595

B6SHBA553BAO B6SHBA553BAO DEEE HT 8,33 € PPI TTC 499,99 €

FOURS DOUBLE

smeg
L'arte e la scienza

A



"Four double en colonne ""Classica""
Four en Haut : Multifonction (15 dt chaleur tournante, ECO,
Levage, Décongélation et Mode Shabbat) - Pyrolyse
Grand moule 70 litres
Email intérieur gris
Afficheur LCD
20 recettes automatiques + 4 modes décongélation
Porte froide 4 vitres - Porte intérieure plein verre démontable
Éclairage halogène - 5 niveaux de cuisson
1 kit rails télescopiques à sortie partielle
Classe A
Four en bas : électrique statique (4 fonctions dont grill fort
2700 W)
Email lisse - Nettoyage manuel easy to clean
35 litres - Porte tempérée 3 vitres
porte intérieure plein verre démontable
voûte mobile."

classe d'efficacité énergétique	A
nettoyage du four	par pyrolyse
profondeur de niche (mm)	570
largeur de niche (mm)	597
hauteur de niche (mm)	884

SMFD0SP6390X SMFD0SP6390X DEEE HT 8,33 € PPI TTC 1 659,99 €

MICRO ONDES ENCASTRABLES

MICRO ONDES ENCASTRABLES

SIEMENS

45,5 59,5



Four Combiné H45
Four Email
Ecran TFT tactile avec texte clair
Monobouton central
6 modes de cuisson
5 puissances micro-ondes avec Système Innwave Inverter
Variospeed
Porte abattante, Système softMove
Contrôle optique de la montée en température
Programmeur électronique
Préchauffage Booster
Éclairage LED
Ventilateur de refroidissement.

puissance (W)	1000
hauteur (mm)	455
largeur (mm)	595
profondeur (mm)	548
hauteur de niche (mm)	455
largeur de niche (mm)	595
profondeur de niche (mm)	548

S6MCM633GBS1 S6MCM633GBS1 DEEE HT 8,33 € PPI TTC 1 089,99 €

Produit connecté. Caractéristiques techniques, visuels, DEEE unitaire HT, PPI TTC en euros hors DEEE importés (non livrés), n'engageant pas Rexel et susceptibles de modification. NC = nous consulter.

INTÉGRABLES CUISSON

MICRO ONDES ENCASTRABLES

MICRO ONDES ENCASTRABLES

SAMSUNG

44,5 55,5 50 L

Micro onde Solo
50 Litres- Boutons pop-out
20 menus autos
Plateau en céramique
Finition: Inox



capacité nette totale (l)	50
hauteur (mm)	445
largeur (mm)	555
profondeur (mm)	548.8

S36NQ50K3130BS S36NQ50K3130BS DEEE HT 2,50 € PPI TTC 699,00 €

SIEMENS

38,2 59,40

Micro-ondes 900 W encastrable inox 21 l
Programmeur électronique à affichage digital
Commandes par touchControl
Ecran TFT tactile 2,8" avec texte clair
Cavité intérieure inox
Intérieur de porte plein verre
Charnières à gauche
7 programmes automatiques
Éclairage LED
Puissance de raccordement 1.22 kW



puissance (W)	900
hauteur (mm)	382
largeur (mm)	594
profondeur (mm)	318
hauteur de niche (mm)	382
largeur de niche (mm)	594
profondeur de niche (mm)	318

S6MBF634LGS1 S6MBF634LGS1 DEEE HT 2,50 € PPI TTC 779,99 €

SAMSUNG

38 59,5 22 L

Micro onde Solo
22 Litres
25,5 cm
Décteur d'humidité
LED bleues
Inox



capacité nette totale (l)	22
puissance (W)	1300
hauteur (mm)	380
largeur (mm)	595
profondeur (mm)	320

S36MS22M8074AT S36MS22M8074AT DEEE HT 2,50 € PPI TTC 298,99 €

De Dietrich

Micro-ondes combi tout intégrable, 10 positons MO, puissance MO 1000 W, Smart assist auto programme
3 mémoires, 1 plateau tournant débrayable de 36cm, Contre porte verre plane, 1 grille, lampe 1 x 25w, Cavité 40 L, décongélation automatiques : 3 programmes
Origine France Garantie



puissance (W)	1000
hauteur de niche (mm)	450
largeur de niche (mm)	560
profondeur de niche (mm)	550

DEDDK7340X DEDDK7340X DEEE HT 2,50 € PPI TTC 949,30 €

BOSCH
Des technologies pour la vie

900 W

Micro-ondes 900 W encastrable inox 25 l
Programmeur électronique à affichage digital
5 Puissances
Horloge électronique
Bouton à prise centrale, commandes touchControl
Cavité Acier inox
Charnières à gauche
Plateau tournant en verre 31,5 cm
7 programmes automatiques
Fonction mémoire
Éclairage LED
Puissance de raccordement 1.45 kW



puissance (W)	900
capacité de chauffage (W)	900
hauteur de niche (mm)	382
largeur de niche (mm)	560
profondeur de niche (mm)	550

B6SBFLS54MS0 B6SBFLS54MS0 DEEE HT 2,50 € PPI TTC 499,99 €

De Dietrich

900 W

Micro-ondes solo built-in, Afficheur LED, 6 positons MO puissance MO 900w, Répartiteur d'ondes Quattro System, 3 accès directs mémorisables, 1 plateau tournant de 30cm, Minuterie 60 minutes, Cavité 26L, cavité inox, Décongélation automatique par le poids
Origine France Garantie



puissance (W)	900
capacité de chauffage (W)	900
hauteur de niche (mm)	380
largeur de niche (mm)	560
profondeur de niche (mm)	550

DEDDME7121X DEDDME7121X DEEE HT 2,50 € PPI TTC 499,98 €

© Produit connecté. Caractéristiques techniques, visuels, DEEE unitaire HT, PPI TTC en euros hors DEEE exportés (non livrés), n'engageant pas Rexel et susceptibles de modification. NC = nous consulter.

MICRO ONDES ENCASTRABLES

MICRO ONDES ENCASTRABLES

 Electrolux

20 L

SÉRIE 300
Micro-ondes tout intégrable
Volume (litres):20
Puissance micro-ondes: 700 W, 5 niveaux de puissance
Commandes mécaniques
Manette de commande pour la sélection de la puissance
Minuterie : 95 min
Cuissons automatiques
Décongélation automatique
Plateau tournant: 24.5 cm, en verre
Cavité : inox
Niche 38 cm
Couleur:Noir et inox anti-trace



capacité nette totale (l)	20
puissance (W)	700

A6TMS2203EMX A6TMS2203EMX DEEE HT 4,17 € PPI TTC 449,99 €

 smeg

25 L

Four micro-ondes Grill encastrable "Elementi Nouvelle Esthétique"
Électronique
900 W
25 litres
Cavité inox
Touches de commande
Fonction décongélation
Grill 1000 W
Plateau tournant intégré 31,5 cm Ø
Sécurité enfant
Hauteur de niche 38 cm
5 fonctions
Afficheur LED
Option quick Start
1 grille



capacité nette totale (l)	25
puissance (W)	900

SMFFMI425X SMFFMI425X DEEE HT 2,50 € PPI TTC 399,99 €

TABLES INDUCTION

MULTIZONES GRANDE LARGEUR

De Dietrich 

80

80 cm
horizOne Play One 3700W /280/160
7.4 kW
4 minuterics
3 accès directs + Boost
20 positions de cuisson
boil
recall
switch
elapsed time
fonctions ICS sliding
Livrée avec 1 Billot Bois de Sologne.
Détection automatique des casseroles
Origine France Garantie



largeur (mm)	800
couleur de base du cadre	noir

DEDDPI7884XS DEDDPI7884XS DEEE HT 4,17 € PPI TTC 1 299,95 €

De Dietrich 

90

93x44 cm
horizOne 5 kW/230/160
7.4kW
4 minuterics
3 accès directs + Boost
20 positions de cuisson
boil
recall
elapsed time. 4 BOOSTERS- 4 MINUTERIES
Origine France Garantie



largeur (mm)	900
couleur de base du cadre	blanc


DEDDPI7766XP DEDDPI7766XP DEEE HT 4,17 € PPI TTC 1 299,95 €

 Electrolux

Table:Induction
Largeur (mm):780
4 foyers
Zone gauche en surface de cuisson totale
Zone Modulable Gauche (L x l):45.8x21.4
Contrôle des zones de surface totale individualisé Bridge
Connexion H²H: table pouvant piloter certaines hottes
Fonction PowerSlide (Mode Chef)
Bandeau de commandes Frontal
Commandes individuelles sensibles avec accès direct
15 positions de puissance
Fonction "indicateur temps écoulé"
Arrêt automatique
Power Management: connection possible en 16, 20 ou 32 A
Bord biseauté en façade
Puissance électrique totale maximum (W):7200
Installation UNIVERSELLE Optifix™
Couleur:Noir



largeur d'encastrement (mm)	560
hauteur d'encastrement (mm)	440
profondeur d'encastrement (mm)	490

A6TEIV85443 A6TEIV85443  DEEE HT 2,08 € PPI TTC 899,99 €

 smeg

Table induction avec hotte intégrée
80 cm
4 foyers
2 Multizone
commandes tactiles et slider
11 niveaux de puissance
4 boosters
4 minuterics fin de cuisson
Option pause
Maintien au chaud
sécurité enfants
verre céramique
bord droit
capacité d'aspiration sur 3ème vitesse de 350 m³/h
niveau sonore sur la 3ème vitesse 57 dB(A)
capacité d'aspiration sur vitesse intensive 700 m³/h
niveau sonore sur vitesse intensive 72 dB(A)
1 Filtre inox
Classe A++
puissance nominale 7620 W



SMFH0BD482D SMFH0BD482D DEEE HT 4,17 € PPI TTC 2 299,99 €

 Produit connecté. Caractéristiques techniques, visuels, DEEE unitaire HT, PPI TTC en euros hors DEEE importés (non livrés), n'engageant pas Rexel et susceptibles de modification. NC = nous consulter.

INTÉGRABLES CUISSON

TABLES INDUCTION

MULTIZONES

De Dietrich

65



65 cm Gris Acier
horiZone Chef (2 x 3,7 kW)
Ecran couleur Tactillum
Reconnaissance et suivi des récipients
7,4 kW
4 minuteries
16 positions de cuisson 3 accès directs ajustables
4 boosters.
Origine France Garantie

largeur (mm) 650
couleur de base du cadre noir

DEDDPI7698G DEDDPI7698G DEEE HT 4,17 € PPI TTC 999,96 €

De Dietrich

65



65cm
horiZone Duo 5000W
7,4kW
4 minuteries
3 accès directs + Boost
20 positions de cuisson
boil
recall
switch
elapsed time
ICS.
Détection automatique des casseroles
Origine France Garantie

largeur (mm) 650
couleur de base du cadre noir

DEDDPI7689XP DEDDPI7689XP DEEE HT 4,17 € PPI TTC 949,30 €

De Dietrich

65



65cm
horiZone One 5000W/230/160
7,4 kW
4 minuteries
3 accès directs + Boost
20 niveaux de puissance
boil
recall
switch
elapsed time
ICS.
Origine France Garantie
Existe en blanc DEDDPI7686WP

largeur (mm) 650
couleur de base du cadre noir

DEDDPI7686XP DEDDPI7686XP DEEE HT 4,17 € PPI TTC 849,30 €

BOSCH

Des technologies pour la vie



BOSCH
Table induction 60 cm
Affichage digital
Commande DirectSelect
Devant biseauté
4 foyers induction
PerfectFry sensor avec 4 niveaux de température
MoveMode : 2 puissances prédéfinies
Fonction QuickStart
Fonction ReStart.
DirectSelect : permet un accès direct aux zones de cuisson, aux puissances et aux fonctions de la table.
PerfectFry : pour une maîtrise parfaite de la température de vos poêles sur 4 niveaux de puissance.
Table CombiZone : plus de flexibilité en combinant deux zones de cuisson.
Minuterie avec fonction arrêt : désactive la zone de cuisson sélectionnée une fois le temps programmé arrivé à échéance.
Table induction : rapide, précis, facile à nettoyer et avec une faible consommation d'énergie.

nombre d'espaces de cuisson 4

B6SPVS631FCSE B6SPVS631FCSE DEEE HT 4,17 € PPI TTC 739,99 €

SIEMENS

59,2



Table induction 60 cm
Bords biseautés
Affichage digital
Commande touchSlider
4 foyers induction dont une zone extensible combiZone
Fonction QuickStart
Fonction ReStart
powerBoost sur chaque foyer
Touche sensitive
Détection de casserole, Fonction de gestion d'énergie, limitation de durée, sécurité-enfants.
La zone combi permet de cuisiner avec des grandes casseroles.
PowerMove permet une cuisine facile grâce aux pré-réglages des puissances de cuisson.
Grâce au touchSlider, la température peut être activée et contrôlée directement d'une simple pression ou d'un glissement du doigt.
Fonction powerBoost, le temps de préchauffage est jusqu'à 50% plus rapide.

largeur (mm) 592
puissance (W) 6900

S6MED651FSBSE S6MED651FSBSE DEEE HT 4,17 € PPI TTC 729,99 €

Jauter

60



60 cm
4 zones horiZone One 40x23cm 5.0kW-160/210/4
4 minuteries
14 positions de cuisson 2 accès directs ajustables
4 boosters - fonction EC+ Tempo
clean lock 7.2 kW.
Origine France Garantie

largeur (mm) 600
couleur de base du cadre noir

ATRSPi4664B ATRSPi4664B DEEE HT 4,17 € PPI TTC 666,64 €

Produit connecté. Caractéristiques techniques, visuels, DEEE unitaire HT, PPI TTC en euros hors DEEE emportés (non livrés), n'engageant pas Rexel et susceptibles de modification. NC = nous consulter.

TABLES INDUCTION

MULTIZONES



SÉRIE 700 FLEX Bridge -3 foyers 21/21/18-28cm
Surface cuisson totale zone gauche
Connexion H*H table pouvant piloter les hottes compatibles signalées par H2H Contrôle des zones de surface totale individualisé "Bridge"
Commandes individuelles et sensibles avec accès direct
Verrouillage des commandes
Arrêt automatique
15 positions
3 boosters
3 minuteurs
Indicateur temps écoulé
Fonction pause Stop&Go
Puissance électrique totale 7, 2Kw
Connexion 16, 20 ou 32A
Installation universelle Optifix
Bord biseauté en façade.



couleur de base du cadre	noir
largeur d'encastrement (mm)	560
hauteur d'encastrement (mm)	44
profondeur d'encastrement (mm)	490

A6TEIV63343 A6TEIV63343 DEEE HT 2,08 € PPI TTC 629,99 €

4 ZONES



Table de cuisson à induction
Largeur 60 cm, cadre inox
Encastrement 60 x 50 cm
Sérigraphie LightPrint
Commande sensitive frontale SmartSelect avec affichage ambré
4 zones de cuisson dont 2 zones modulables PowerFlex
Reconnaissance permanente des récipients
Fonctions Stop&Go, Mémoire 10 secondes, Maintien au chaud
Compatible Miele@home et Con@ctivity 3.0
2 niveaux de booster, jusqu'à 7,3 kW



nombre d'espaces de cuisson	4
couleur de base du cadre	acier inoxydable

MILKM7564FR MIL1126580 DEEE HT 4,17 € PPI TTC 1 299,00 €



Table de cuisson à induction
Largeur 60 cm, cadre inox
Encastrement 56 x 49 cm
Sérigraphie LightPrint
Commande sensitive frontale ComfortSelect avec affichage ambré
4 zones de cuisson dont 1 zone modulable PowerFlex
Reconnaissance permanente des récipients
Fonctions Stop&Go, Mémoire 10 secondes, Maintien au chaud
Compatible Miele@home et Con@ctivity 3.0
2 niveaux de booster, jusqu'à 7,3 kW



nombre d'espaces de cuisson	4
puissance (W)	7300

MILKM7464FR MIL1126520 DEEE HT 4,17 € PPI TTC 1 099,00 €



Table induction
60 cm
Bord Biseauté
4 foyers
1 Multizone à fonctionnement complet 2x2300W Booster
3200 W
grand foyer booster 2800 W
touches slider intuitif
accès direct
3 boosters
3 minuteries fin de cuisson
14 niveaux de puissance
Fonction Eco-Logic
Fonction Pause
Fonction Auto-Vent
Fonction Eco-Heat
Indicateur temp résiduel
puissance nominale 7200 W



nombre d'espaces de cuisson	4
largeur (mm)	600
couleur de base du cadre	noir
puissance (W)	7200

SMFS11M7643B SMFS11M7643B DEEE HT 4,17 € PPI TTC 659,99 €



SÉRIE 300 Standard
Table Induction
Largeur (mm):590
4 foyers
Connexion H*H: table pouvant piloter certaines hottes
Bandeau de commandes Frontal
Commandes individuelles par touches sensibles
Verrouillage des commandes
Arrêt automatique
15 positions de puissance
4 boosters
4 minuteurs
Fonction Pause Stop & Go
Bord biseauté en façade
Puissance électrique totale maximum (W):7350
Installation UNIVERSELLE Optifix™
Couleur:Noir



nombre d'espaces de cuisson	4
puissance (W)	7350

A6TLIT6043 A6TLIT6043 DEEE HT 2,08 € PPI TTC 499,99 €



60cm
clavier Smart touch
4 zones dont Foyer duozone 2*180-3600W / 210-3100 W / 160-2000W
Puissance totale : 7,2 kW
Commandes sensibles
10 positions de cuisson. 4 boosters
4 minuteries
Pack sécurité
Clean lock
Fonction recall
barrette inox.
Origine France Garantie



largeur (mm)	600
couleur de base du cadre	noir

BT4BPI6428X BT4BPI6428X DEEE HT 4,17 € PPI TTC 453,32 €

Produit connecté. Caractéristiques techniques, visuels, DEEE unitaire HT, PPI TTC en euros hors DEEE importés (non livrés), n'engageant pas Rexel et susceptibles de modification. NC = nous consulter.

INTÉGRABLES CUISSON

TABLES INDUCTION

3 ZONES

Miele

6



Table de cuisson à induction
Largeur 60 cm, cadre inox
Encastrement 56 x 49 cm
Sérialgraphie LightPrint
Commande sensitive frontale EasySelect avec affichage ambré
3 zones de cuisson, dont 1 zone de 28 cm
Reconnaissance permanente des récipients
Fonctions Stop&Go, Mémoire 10 secondes, Maintien au chaud
Compatible Miele@home et Con@ctivity 3.0
2 niveaux de booster, jusqu'à 5,5 kW

nombre d'espaces de cuisson	3
largeur (mm)	60
couleur de base du cadre	acier inoxydable
puissance (W)	7300
largeur d'encastrement (mm)	560
hauteur d'encastrement (mm)	48
profondeur d'encastrement (mm)	490

MILKM7200FR MIL11126410 DEEE HT 4,17 € PPI TTC 989,99 €

smeg

60



Table induction
60 cm
Bord Biseaué
3 foyers
1 Multizone à fonctionnement complet 2x2300W Booster 3200 W
grand foyer booster 5200 W et géant Ø 28 cm
touches slider intuitif
accès direct
3 boosters
3 minuteries fin de cuisson
14 niveaux de puissance
Fonction Pause
Fonction Auto-Vent
Fonction Eco-Heat
Indicateur temp résiduel
puissance nominale 7350 W

nombre d'espaces de cuisson	3
largeur (mm)	600
puissance (W)	7350

SMFS11M7633B SMFS11M7633B DEEE HT 4,17 € PPI TTC 659,99 €

De Dietrich

65



65cm 3 zones
280
3700W/230/160
7.4 kW
3 minuteries
4 accès directs + Boost
20 positions de cuisson
boil
recall
switch
elapsed time
ICS
DETECTION AUTOMATIQUE DES CASSEROLES
Origine France Garantie

largeur (mm)	650
couleur de base du cadre	noir

DEDDP17570X DEDDP17570X DEEE HT 4,17 € PPI TTC 649,31 €

BOSCH

Des technologies pour la vie

60



Devant biseaué 60 cm
Affichage digital
Bandeau DirectSelect
3 foyers induction
Zones de cuisson : 1 x Ø 280 mm, 2.6 kW (PowerBoost 3.7 kW)
1 x Ø 145 mm, 1.4 kW (PowerBoost 2.2 kW) 1 x Ø 210 mm, 2.2 kW (PowerBoost 3.7 kW)
Fonction QuickStart
Fonction Re-Start
Affichage de la consommation énergétique
17 positions de réglage
PowerBoost sur chaque foyer
Timer sur chaque foyer
Témoin de chaleur résiduelle à 2 niveaux
Touche nettoyage
Sécurité enfants

largeur (mm)	600
couleur de base du cadre	noir

B6SPIJ631FB1E B6SPIJ631FB1E DEEE HT 4,17 € PPI TTC 619,99 €

SIEMENS

60



Bords biseaués
60 cm
Affichage digital
Commande touchControl (+/-)
3 foyers induction (280 mm : 2.6kW
145 mm : 1.4kW
210 mm : 3.7 kW)
Fonction QuickStart
Fonction Re-Start
17 positions de réglage
PowerBoost sur chaque foyer
Timer sur chaque foyer
Témoin de chaleur résiduelle à 2 niveaux

largeur (mm)	600
couleur de base du cadre	noir
puissance (W)	7400

S6MEH651BJB1E S6MEH651BJB1E DEEE HT 4,17 € PPI TTC 619,99 €

Jauter

60



60 cm
3 zones induction
160/210/280 mm (Amplitude 4.0kW) - 3 minuteries
14 positions de cuisson 2 accès directs ajustables - 3 boosters
fonctions EC+Tempo - clean lock 7.2 kW

largeur (mm)	600
couleur de base du cadre	noir

ATRSP14360B ATRSP14360B DEEE HT 4,17 € PPI TTC 538,65 €

☑ Produit connecté. Caractéristiques techniques, visuels, DEEE unitaire HT, PPI TTC en euros hors DEEE exportés (non livrés), n'engageant pas Rexel et susceptibles de modification. NC = nous consulter.

TABLES INDUCTION

3 ZONES



SÉRIE 300 Standard
3 foyers 14,5x21x28cm
Double zone foyer avant droit 180/280 mm
Connexion H²H: table pouvant piloter les hottes compatibles signalées par H2H
Commandes individuelles par touches sensibles
Verrouillage des commandes
Arrêt automatique
15 positions de puissance
3 boosters
3 minuteurs
Fonction Pause Stop & Go
Power Management, connexion possible en 16, 20 ou 32 A
Puissance électrique totale : 7,2 Kw
Installation universelle Optifix™
Bords droits
Noir



couleur de base du cadre	noir
largeur d'encastrement (mm)	560
hauteur d'encastrement (mm)	44
profondeur d'encastrement (mm)	490

A6TLIT60336CK A6TLIT60336CK DEEE HT 2,08 € PPI TTC 529,99 €



58

GLEM
Table induction 60 cm
3 foyers dont 1 D= 28 cm
6,4 kW
Commandes sensibles
3 boosters
3 minuteurs
Sécurité totale
Noire



nombre d'espaces de cuisson	3
largeur (mm)	580
couleur de base du cadre	noir

ALXGTI632N ALXGTI632N DEEE HT 4,17 € PPI TTC 509,00 €



60

Table induction
60 cm
possibilité encastrement affleurant
3 foyers
foyer droit 3500W Booster 3600 W
touches sensibles
3 booster
3 minuteries fin de cuisson
14 niveaux de puissance
Fonction Eco-Logic
Fonction Pause
Indicateur temp résiduel
sécurité enfants
bord droit
puissance nominale 7200 W



nombre d'espaces de cuisson	4
largeur (mm)	600
puissance (W)	7200

SMFSI5632D SMFSI5632D DEEE HT 4,17 € PPI TTC 479,99 €



60

60cm
clavier dédié Smart touch
3 foyers induction 280-4000W/210-3100W/160-2000W
Puissance totale : 7,2 kW
Commandes sensibles
3 boosters
9 positions de cuisson -3 minuteries
Pack sécurité
Clean lock
Fonction recall
barrette inox
Fabriqué en France



largeur (mm)	600
couleur de base du cadre	acier inoxydable

BT4BPI6320X BT4BPI6320X DEEE HT 4,17 € PPI TTC 450,65 €

MIXTE



Plaque Induction 3 foyers
1 double foyer, 15 niveaux de puissance, 1 booster et 1 timer par foyer, affichage sensitif avec slider et accès direct



nombre d'espaces de cuisson	3
puissance (W)	7200
largeur d'encastrement (mm)	560
hauteur d'encastrement (mm)	60
profondeur d'encastrement (mm)	490

S3GNZ63R372BK/UR S3GNZ63R372BK DEEE HT N.C PPI TTC N.C



65

65cm
mixte ind/gaz
210/160
2 accès directs +Boost- 16 positions de cuisson- fonction Boil
3,2 kW -Thermocouple
Grilles fonte.
Origine France Garantie



largeur (mm)	650
couleur de base du cadre	acier inoxydable

DEDDPI7602BM DEDDPI7602BM DEEE HT 4,17 € PPI TTC 749,30 €

Produit connecté. Caractéristiques techniques, visuels, DEEE unitaire HT, PPI TTC en euros hors DEEE emportés (non livrés), n'engageant pas Rexel et susceptibles de modification. NC = nous consulter.

INTÉGRABLES CUISSON

TABLES INDUCTION

MIXTE

Electrolux

59

Table Mixte induction 2 foyers gaz + 2 induction
Commandes par manettes avec allumage électronique intégré
Commandes électroniques touches sensibles
Commandes par manettes
Sécurité gaz thermocouple
Puissance électrique totale maximum 3700W
Puissance gaz totale (W) 4600
2 grilles fonte
Fonction pause Stop & Go
Installation universelle Optifix™
Noir



nombre d'espaces de cuisson	4
largeur (mm)	590
couleur de base du cadre	noir
puissance (W)	3700
largeur d'encastrement (mm)	560
hauteur d'encastrement (mm)	50
profondeur d'encastrement (mm)	490

A6TKGI6211K A6TKGI6211K DEEE HT 2,08 € PPI TTC 649,99 €

Brandt

60

60cm
Mixte 2 Gaz + Ind. 2x180
Commandes sensibles
2 Boosters
9 positions de cuisson
1 minuterie affectable
Pack sécurité-touche verrou dédiée - allumage intégré
une main (gaz)
Sécurité Gaz par Thermocouple.
Origine France Garantie



largeur (mm)	600
couleur de base du cadre	noir

BT4BPI6414BM BT4BPI6414BM DEEE HT 4,17 € PPI TTC 533,31 €


TABLES VITROCÉRAMIQUE

4 ZONES

BOSCH
Des technologies pour la vie

6

Sans cadre
60 cm
4 foyers Quick-Light
Affichage digital
Bandeau DirectSelect
Fonction Re-Start
17 positions de réglage
Témoin de chaleur résiduelle à 2 niveaux
Touche nettoyage
9 niveaux de sécurité dont : Sécurité enfants, Sécurité surchauffe.



largeur (mm)	60
couleur de base du cadre	noir

B6SPKE611FN1E B6SPKE611FN1E DEEE HT 4,17 € PPI TTC 369,99 €

airlux

57,5

GLEM
Table vitrocéramique 60 cm
4 Hi-Light
6 kW
Manettes latérales
Témoins de chaleur résiduelle
Noire



largeur (mm)	575
couleur de base du cadre	noir

ALXGTH64M ALXGTH64M DEEE HT 4,17 € PPI TTC 309,00 €

3 ZONES

airlux

59

GLEM
Table vitrocéramique 60 cm
3 Hi-Light dont 1 extensible Ø 28 cm
5,4 kW
Commandes sensibles
3 boosters
3 minuteurs
4 sécurités dont l'arrêt automatique
Noire



largeur (mm)	590
couleur de base du cadre	noir

ALXGTH63S ALXGTH63S DEEE HT 4,17 € PPI TTC 349,00 €

Brandt

6

3 zones (200-1800W/165-1200W/(120-175-230) - (800-1600-2300W)) - Puissance totale : 5,3 kW
commandes sensibles
9 positions de cuisson
3 minuteurs
Témoin de chaleur résiduelle
Verrouillage clavier
Auto stop
Barrette sérigraphiée.




largeur (mm)	60
couleur de base du cadre	noir

BT4BPV6321B BT4BPV6321B DEEE HT 4,17 € PPI TTC 317,32 €

© Produit connecté. Caractéristiques techniques, visuels, DEEE unitaire HT, PPI TTC en euros hors DEEE emportés (non livrés), n'engageant pas Rexel et susceptibles de modification. NC = nous consulter.

TABLES VITROCÉRAMIQUE

DOMINOS



airlux

Domino vitrocéramique 30 cm
2 High-Light
3 kW
Manettes frontales
Témoins de chaleur résiduelle
Noir

30

largeur (mm) 300
couleur de base du cadre noir

ALXATH320M ALXATH320M DEEE HT 4,17 € PPI TTC 309,00 €



airlux

GLEM
Domino vitrocéramique 30 cm
2 High-Light
3 kW
Manettes frontales
Témoins de chaleur résiduelle
Noir

28,5

largeur (mm) 285
couleur de base du cadre noir

ALXGTH32M ALXGTH32M DEEE HT 4,17 € PPI TTC 249,00 €

TABLES EMAIL ET VERRE

MIXTE




De Dietrich

60 cm
Manettes frontales
3+1
Allumage intégré
Thermocouple
grilles fil.
Origine France Garantie
Existe en noir DEDDPE7610BM et inox DEDDPE7610XM

6

nombre d'espaces de cuisson 3+1
largeur (mm) 60
couleur de base du cadre marron

DEDDPE7610FM DEDDPE7610FM DEEE HT 4,17 € PPI TTC 341,32 €



airlux

GLEM
Table émail mixte 60 cm
3 foyers gaz + 1 foyer électrique
5,75 + 1,5 kW
Manettes latérales
Allumage une main
Sécurité thermocouples
Grilles émaillées
Blanche

58,5

nombre d'espaces de cuisson 3+1
largeur (mm) 585
couleur de base du cadre blanc

ALXGTL647WH ALXGTL647WH DEEE HT 4,17 € PPI TTC 219,00 €

TOUT GAZ



Electrolux

Serie 600 PRO
5 foyers GAZ dont 1 triple couronne Wok
Largeur 744 mm
Slim
Encastrement standard
Bandeau de commandes Frontal
Allumage électronique intégré aux manettes
Sécurité gaz par thermocouple
Grilles fonte
Inox

74,4

nombre d'espaces de cuisson 5
largeur (mm) 744

A6TKG57536X A6TKG57536X DEEE HT 2,08 € PPI TTC 399,99 €



airlux

Table verre gaz 60 cm
3 foyers dont 1 triple couronne 4 kW
6,75 kW
Manettes frontales
Allumage une main
Sécurité thermocouples
Grilles en fonte
Noire
Existe en blanc, réf. ALXATV63TWH

60

nombre d'espaces de cuisson 3
largeur (mm) 600
couleur de base du cadre noir

ALXATV63TBK ALXATV63TBK DEEE HT 4,17 € PPI TTC 349,00 €

Produit connecté. Caractéristiques techniques, visuels, DEEE unitaire HT, PPI TTC en euros hors DEEE emportés (non livrés), n'engageant pas Rexel et susceptibles de modification. NC = nous consulter.

INTÉGRABLES CUISSON

TABLES EMAIL ET VERRE

TOUT GAZ

De Dietrich

6

60 cm
Manettes frontales
4 gaz
Allumage intégré
Thermocouple
grilles fil.
Origine France Garantie



nombre d'espaces de cuisson	4
largeur (mm)	60
couleur de base du cadre	acier inoxydable

DEDDPE7610X DEDDPE7610X DEEE HT 4,17 € PPI TTC 341,32 €

airlux

59

Table inox gaz 60 cm
3 foyers gaz dont 1 triple couronne 3,8 kW
6,55 kW
Manettes frontales
Allumage une main
Sécurité thermocouples
Grilles en fonte



nombre d'espaces de cuisson	3
largeur (mm)	590
couleur de base du cadre	acier inoxydable

ALXAT63SHIX ALXAT63SHIX DEEE HT 4,17 € PPI TTC 329,00 €

airlux

60

GLEM
Table verre gaz 60 cm
4 foyers
7,3 kW
Manettes frontales
Allumage une main
Sécurité thermocouples
Grilles émaillées
Noire



nombre d'espaces de cuisson	4
largeur (mm)	600
couleur de base du cadre	noir

ALXGV64BK ALXGV64BK DEEE HT 4,17 € PPI TTC 299,00 €

airlux

29

GLEM
Domino verre gaz 30 cm
2 foyers
4 kW
Manettes frontales
Allumage une main
Sécurité thermocouples
Grilles émaillées
Noir



nombre d'espaces de cuisson	2
largeur (mm)	290
couleur de base du cadre	noir

ALXGV32BK ALXGV32BK DEEE HT 4,17 € PPI TTC 209,00 €


TABLES TOUT ELECTRIQUE

4 ZONES

airlux

58,5

GLEM
Table inox électrique 60 cm
4 foyers électriques dont 2 rapides
6 kW
Manettes latérales
Témoin de mise sous tension
Inox



largeur (mm)	585
couleur de base du cadre	acier inoxydable

ALXGTL640IX ALXGTL640IX DEEE HT 4,17 € PPI TTC 189,00 €

airlux

58,5

GLEM
Table émail électrique 60 cm
4 foyers électriques dont 2 rapides
6 kW
Manettes latérales
Témoin de mise sous tension
Blanche



largeur (mm)	585
couleur de base du cadre	blanc

ALXGTL640WH ALXGTL640WH DEEE HT 4,17 € PPI TTC 179,00 €

☉ Produit connecté. Caractéristiques techniques, visuels, DEEE unitaire HT, PPI TTC en euros hors DEEE emportés (non livrés), n'engageant pas Rexel et susceptibles de modification. NC = nous consulter.

ASPIRATION

HOTTE DE PLAN DE TRAVAIL



90 54dB A

Hotte de plan ELINA 900 mm verre noir/cadre inox
ELINA 900 VERRE N
Classe énergétique A - débit int 700m³/h / max 430m³/h
Niveau sonore mini 40 dB(A)/ maxi 60 dB(A)/ int 70 dB(A)
Commande sensitive - arrêt temporisé
Moteur 270 W Moteur EVO
Aspiration périphérique
2 filtres à graisse en aluminium
Témoin de saturation des filtres
Éclairage LED 1x7W + variateur de luminosité
Technologie ascendante
ROBLIN

classe énergétique	A
volume (dB)	54
émission du bruit (dB(A) re 1pW)	70
puissance max. de soufflerie extraction d'air (m ³ /h)	430
puissance max. de soufflerie circulation d'air (m ³ /h)	700
largeur (mm)	900
hauteur de niche (mm)	646
profondeur de niche (mm)	101



ROBS057003 ROBS057003 DEEE HT 4,17 € PPI TTC 2 399,00 €



Hotte plan de travail télescopique 60 cm
Périmétrique
660 m³/h
65 dB(A) vitesse maximale
Sensitive
4 vitesses + 1 intensive
Timer
Bandeau LED
Filtres charbon inclus
Indicateur de saturation -68,9 kWh/an
Classe B
Verre noir/inox



puissance max. de soufflerie circulation d'air (m³/h) 725

ALXAHV659BK ALXAHV659BK DEEE HT 4,17 € PPI TTC 1 599,00 €

INCLINÉE



89

90 cm
Evacuation ou recyclage (filtre en option)
iQdrive
5 vitesses dont 2 intensives
Aspiration périmétrale
Positions intensives temporisées
Booster temporisé
Variateur d'intensité lumineuse softLight
Éclairage LED 2 x 3 W
2 filtres à graisse métalliques lavables au lave-vaisselle
-Classe d'efficacité énergétique : A+ Remplaçant du LC86KA670

puissance max. de soufflerie extraction d'air (m ³ /h)	590
puissance max. de soufflerie circulation d'air (m ³ /h)	840
largeur (mm)	890
largeur de niche (mm)	812
hauteur de niche (mm)	765
profondeur de niche (mm)	650



S6MLC98KLP60 S6MLC98KLP60 DEEE HT 4,17 € PPI TTC 1 009,99 €



80 57dB A+

"MARIS 800 Verre Noir Hotte murale inclinée 80 cm «MARIS 800»
Coloris Verre Noir
Maxi: 400 m³/h à 57 dB(A)
Intensif: 720m³/h -2 LED de 2KW -
Aspiration périphérique
Arrêt programmé
Installation en recyclage recommandée
Filtre à charbon inclus-
Commande sensitive 3 vitesses + intensive -Classe A
Existe en Verre Blanc code 171236. "



classe énergétique	A+
volume (dB)	57
émission du bruit (dB(A) re 1pW)	70
puissance max. de soufflerie extraction d'air (m ³ /h)	400
puissance max. de soufflerie circulation d'air (m ³ /h)	720
largeur (mm)	800

FKE171151 FKE171151 DEEE HT 4,17 € PPI TTC 699,00 €

HOTTE DE PLAFOND



80 A

Hotte murale inclinée 80 cm
Evacuation (cheminée AHWAHWACBK en option) ou recyclage
Périmétrique
800 m³/h
68 dB(A) vitesse maximale
Sensitive
3 vitesses + 1 intensive
Clean air
LED 2 x 1,3 W
Filtres charbon inclus
Indicateur de saturation
55 kWh/an
Classe A
Sortie arrière
Verre noir
Existe en blanche

classe d'efficacité énergétique	A
largeur (mm)	800



ALXAHW880BK ALXAHW880BK DEEE HT 4,17 € PPI TTC 599,00 €



100 A+

"INSPIRATION 1000 INOX Hotte de plafond 100 cm
"INSPIRATION 1000"
Coloris Inox
Maxi: 605 m³/h à 55 dB(A)
Fonction Booster : 820 m³/h
4 LED de 3 W -Aspiration périphérique- filtre Inox
Commande électronique-Fonction 24h -télécommande fournie
Classe A+
Moteur garantie 7ans
Conception et fabrication française Hotte de plafond 100cm en inox"



classe d'efficacité énergétique	A+
émission du bruit (dB(A) re 1pW)	55
puissance max. de soufflerie extraction d'air (m ³ /h)	605
puissance max. de soufflerie circulation d'air (m ³ /h)	820
largeur (mm)	1000
largeur de niche (mm)	965
hauteur de niche (mm)	300
profondeur de niche (mm)	410

ROB6209269 ROB6209269 DEEE HT 4,17 € PPI TTC 1 399,00 €

Produit connecté. Caractéristiques techniques, visuels, DEEE unitaire HT, PPI TTC en euros hors DEEE emportés (non livrés), n'engageant pas Rexel et susceptibles de modification. NC = nous consulter.

INTÉGRABLES CUISSON

ASPIRATION

GALBÉE



Hotte murale 90 cm sans moteur Roblin 'LOTUS 900 INOX SM'
Coloris Inox
Version sans Moteur
2 LED de 1,2 W
3 filtres métal
Commande électro 9V
Moteur séparé Mistral ou Confort Energy - Fabrication française



émission du bruit (dB(A) re 1pW)	70
puissance max. de soufflerie extraction d'air (m³/h)	650
largeur de niche (mm)	900
hauteur de niche (mm)	1000
profondeur de niche (mm)	500

ROB6018333 ROB6018333 DEEE HT 4,17 € PPI TTC 699,00 €

De Dietrich

90

Galbée 90cm
802 m³/h
3 vitesses électroniques + boost
voyant de saturation
arrêt tempo
LED 3 positions
filtres graisse aluminium
BBAC.
Origine France Garantie
Existe en inox DEDDHR7941X



puissance max. de soufflerie extraction d'air (m³/h)	633
puissance max. de soufflerie circulation d'air (m³/h)	802
largeur (mm)	900
largeur de niche (mm)	900
hauteur de niche (mm)	150
profondeur de niche (mm)	500

DEDDHR7941B DEDDHR7941B DEEE HT 4,17 € PPI TTC 529,31 €



B

GLEM
Hotte murale Soft 90 cm
650 m³/h
72 dB(A) vitesse maximale
Électronique
3 vitesses
LED 2 x 2 W
Filtres charbon inclus
57 kWh/an
Classe B
Verre galbé/inox
Évacuation ou recyclage
Débit maximum d'évacuation :
- en sortie libre : 650 m³/h*
- en évacuation : 580,8 m³/h*
Pression à la vitesse maximale : 366 Pa
Niveau sonore à la vitesse min./max. : 60/72 dB(A)**
1 moteur double turbine 190 W



classe d'efficacité énergétique	B
émission du bruit (dB(A) re 1pW)	72
puissance max. de soufflerie extraction d'air (m³/h)	650

ALXGHS971IX ALXGHS971IX DEEE HT 4,17 € PPI TTC 389,00 €



89,80

A

HOTTE DECORATIVE MURALE
Série 600 FLEX
Classe énergie A
Débit en évacuation (vitesse mini/maxi) 256/603 m³/h
diamètre de buse de 150 mm
Commandes par touches
3 vitesses
Éclairage LED 2x2,5W
1 filtre à charbon
2 filtres à graisse aluminium
voyants de saturation des filtres à graisse et à charbon
Niveau sonore en évacuation (vitesse mini/maxi) 47/67 dB
clapet anti-retour
Inox



classe d'efficacité énergétique	A
émission du bruit (dB(A) re 1pW)	67
puissance max. de soufflerie extraction d'air (m³/h)	256
largeur (mm)	898
hauteur de niche (mm)	665/1090
profondeur de niche (mm)	500

A6TEFF904620X A6TEFF904620X DEEE HT 4,17 € PPI TTC 359,99 €

PYRAMIDE



90

Hotte décorative murale pyramide inox 90 cm
Evacuation ou recyclage avec kit CleanAir DWZ0XX010 en option
1 moteur
Commande touchControl, 4 vitesses d'aspiration dont 1 intensive
Niveau sonore (min/max) en fonctionnement normal 48/61 dB, Intensif 70 dB
Débit d'air en évacuation en fonctionnement normal 380 m³/h et en position intensive 610 m³/h
Commande touchControl avec affichage digital
Éclairage LED 2 x 1,5 W
3 filtres à graisse métalliques lavables au lave-vaisselle
Classe d'efficacité énergétique A



puissance max. de soufflerie extraction d'air (m³/h)	380
puissance max. de soufflerie circulation d'air (m³/h)	610
largeur (mm)	900
largeur de niche (mm)	900
hauteur de niche (mm)	546
profondeur de niche (mm)	500

B6SDWQ96DM50 B6SDWQ96DM50 DEEE HT 4,17 € PPI TTC 499,99 €



90

ASTRA 900 Hotte murale 90 cm "ASTRA 900"
Coloris inox
Maxi: 570 m³/h à 67 dB(A)
2 LED de 1W
Version évacuation et recyclage
filtre Aluminium
commande électronique 3 vitesses
moteur 270 W
550 Pa
Classe A



émission du bruit (dB(A) re 1pW)	66
puissance max. de soufflerie extraction d'air (m³/h)	330
puissance max. de soufflerie circulation d'air (m³/h)	570
largeur (mm)	900
largeur de niche (mm)	900
hauteur de niche (mm)	1000
profondeur de niche (mm)	490

ROBS104002 ROB5104002 DEEE HT 4,17 € PPI TTC 399,00 €

© Produit connecté. Caractéristiques techniques, visuels, DEEE unitaire HT, PPI TTC en euros hors DEEE emportés (non livrés), n'engageant pas Rexel et susceptibles de modification. NC = nous consulter.

ASPIRATION

PYRAMIDE

▲ **airlux**

60 C

GLEM
Hotte murale Pyramide 60 cm
510 m³/h
67 dB(A) vitesse maximale
Boutons poussoirs
3 vitesses
LED 2 x 4 W
Filtres charbon inclus
Classe C
Inox
Existe en Blanc Ref ALXGHP645WH



classe d'efficacité énergétique	C
émission du bruit (dB(A) re 1pW)	67
puissance max. de soufflerie extraction d'air (m ³ /h)	498
largeur (mm)	600
couleur	inox

ALXGHP645IX ALXGHP645IX DEEE HT 4,17 € PPI TTC 189,00 €

▲ **airlux**

60 C

GLEM
Hotte murale Pyramide 60 cm
510m³/h
67 dB(A) vitesse maximale
Boutons poussoirs
3 vitesses
LED 2 x 4 W
Filtres charbon inclus
Classe C
Noire
Existe en Blanc Ref ALXGHP645WH



classe d'efficacité énergétique	C
émission du bruit (dB(A) re 1pW)	67
puissance max. de soufflerie extraction d'air (m ³ /h)	498
largeur (mm)	600
couleur	noir

ALXGHP645BK ALXGHP645BK DEEE HT 4,17 € PPI TTC 169,00 €

MURALE

●●● **smeg**

Hotte décorative
Murale design incliné
90 cm
commandes sensibles
éclairage 2 LED
fonction Autovent
fonction autopstop
fonction purification de l'air 24h
capacité sur 3ème vitesse de 580 m³/h
capacité en vitesse intensive de 720 m³/h
2 filtres aluminium avec aspiration périphérique
niveau sonore sur la 3ème vitesse 62 dB(A)
niveau sonore sur la vitesse intensive 65 dB(A)
Option Filtre charbon pour recyclage KITFC152
télécommande en option RCKF2
Classe A+



SMFKIC90BL SMFKIC90BL DEEE HT 4,17 € PPI TTC 629,99 €

JL
ROBLIN

90

"BALTIC 900 Hotte murale 90 cm ""BALTIC 900 INOX""
Coloris Inox
Maxi: 580 m³/h à 66 dB(A)
Fonction Booster : 700m³/h
2 LED de 1W - Arrêt temporisé
Voyant de saturation des filtres
Version évacuation et recyclage
filtre Aluminium- Commande électronique 4 vitesses
moteur 270 W
520 Pa
Classe A."



émission du bruit (dB(A) re 1pW)	66
puissance max. de soufflerie extraction d'air (m ³ /h)	580
puissance max. de soufflerie circulation d'air (m ³ /h)	700
largeur (mm)	900
largeur de niche (mm)	900
hauteur de niche (mm)	1000
profondeur de niche (mm)	470

ROB506201 ROB506201 DEEE HT 4,17 € PPI TTC 599,00 €

De Dietrich

90 A

Trapèze plane 90 cm
802 m³/h
Cdes elect 4 vitesses dont boost
LED
filtres K7 inox
67 dB Maxi 59dB Mini.
Origine France Garantie



classe d'efficacité énergétique	A
émission du bruit (dB(A) re 1pW)	67
puissance max. de soufflerie extraction d'air (m ³ /h)	633
puissance max. de soufflerie circulation d'air (m ³ /h)	802
largeur (mm)	900
largeur de niche (mm)	900
hauteur de niche (mm)	100
profondeur de niche (mm)	500

DEDDHP7912X DEDDHP7912X DEEE HT 4,17 € PPI TTC 449,32 €

BOX

SIEMENS

90 A

Hotte Box - Moteur iQdrive - Touches à 5 vitesses dont 2 intensives
Fonctionnement normal : 438 m³/h - position intensive : 718 m³/h
Commande touchControl avec Affichage digital
Positions intensives avec retour automatique au bout de 6 minutes
Ventilation automatique par intermittence pendant 10 min après utilisation
Booster temporisé
Variateur d'intensité lumineuse softLight
Éclairage LED 3 x 3W
3 filtres à graisse métallique lavable au lave-vaisselle



classe d'efficacité énergétique	A
émission du bruit (dB(A) re 1pW)	45/55
puissance max. de soufflerie extraction d'air (m ³ /h)	438
puissance max. de soufflerie circulation d'air (m ³ /h)	718
largeur (mm)	900

S6MLC97BHP50 S6MLC97BHP50 DEEE HT 4,17 € PPI TTC 659,99 €

☑ Produit connecté. Caractéristiques techniques, visuels, DEEE unitaire HT, PPI TTC en euros hors DEEE importés (non livrés), n'engageant pas Rexel et susceptibles de modification. NC = nous consulter.

INTÉGRABLES CUISSON

ASPIRATION

BOX

De Dietrich

90

Box 90cm
702 m³/h
cdes elect 4 vit dont boost -Manette
2 LED variables -bandeau verre noir
A+
Avec Rotator
Plug&Play.
Origine France Garantie



puissance max. de soufflerie extraction d'air (m³/h)	565
puissance max. de soufflerie circulation d'air (m³/h)	702
largeur (mm)	900
largeur de niche (mm)	900
hauteur de niche (mm)	600
profondeur de niche (mm)	500

DEDDHB7952X DEDDHB7952X DEEE HT 4,17 € PPI TTC 599,98 €

airlux

90

C

Hotte murale Box 90 cm
795 m³/h
68 dB(A) vitesse maximale
Electronique
Affichage digital
3 vitesses + 1 intensive
Timer
Clean'air
2 LED
Filtre charbon inclus
Classe C
Inox remplaçant de AHB981X



classe d'efficace énergétique	C
émission du bruit (dB(A) re 1pW)	68
puissance max. de soufflerie extraction d'air (m³/h)	740
largeur (mm)	900

ALXAHB9801X ALXAHB9801X DEEE HT 4,17 € PPI TTC 459,00 €

SIEMENS

90

A

90 cm
mode évacuation ou recyclage
1 moteur
3 vitesses
Eclairage LED
3 filtres lavables au lave-vaisselle
Classe d'efficace énergétique : A
Classe d'efficace ventilateur : D
Classe d'efficace éclairage : G
Classe d'efficace filtre à graisse : D.



classe d'efficace énergétique	A
émission du bruit (dB(A) re 1pW)	49-70
puissance max. de soufflerie extraction d'air (m³/h)	590
puissance max. de soufflerie circulation d'air (m³/h)	590
largeur (mm)	900
largeur de niche (mm)	900
hauteur de niche (mm)	1075
profondeur de niche (mm)	500

S6MLC96BBC50 S6MLC96BBC50 DEEE HT 4,17 € PPI TTC 399,99 €

CUBE

Miele

59,80

Hotte classique, sous-encastable
Largeur 60 cm
Coloris inox anti-traces
Commande par curseurs
Hotte mixte à évacuation ou recyclage
Moteur à haute stabilité de pression
Eclairage LED
4 niveaux de puissance dont 1 booster
Booster : 545 m³/h, 74 dB(A)
3ème vitesse : 355 m³/h, 64 dB(A)
Consommation 91,6 kWh/an
2 filtres à graisses inox/aluminium lavables au lave-vaisselle
Intérieur de la hotte CleanCover facile à nettoyer



puissance max. de soufflerie extraction d'air (m³/h)	220
puissance max. de soufflerie circulation d'air (m³/h)	545
largeur (mm)	598
hauteur de niche (mm)	125
profondeur de niche (mm)	500

MILDA1260IN MIL10546760 DEEE HT 4,17 € PPI TTC 439,99 €

CASQUETTE

Electrolux

52-73dB

D

Hotte classique
Niveau sonore (dB) mini/maxi:52/73
1 moteur(s)
Débit d'air (m³/h) vitesse mini/maxi:135/336
Diamètre de la buse (mm):125
3 vitesses
Commandes par curseur
1 filtre à graisse aluminium casquette
Fonctionne en évacuation ou en recyclage, filtre charbon inclus
Eclairage par LED: 2
Puissance totale 6 W
Classe d'efficace énergétique*:D
Largeur (mm):599
Couleur:Inox



classe énergétique	D
volume (dB)	52-73

A6TFHT6137X A6TFHT6137X DEEE HT 4,17 € PPI TTC 149,99 €

airlux

68dB

GLEM
Hotte casquette 60 cm
350 m³/h
2 moteurs
68 dB(A) vitesse maximale
Visière en verre
Boutons poussoirs
3 vitesses
Spots LED 2 x 4 W
Lot de 2 filtres charbon CR720 inclus
68,8 kWh/an
Classe C
Sortie arrière
Inox



volume (dB)	68
puissance max. de soufflerie extraction d'air (m³/h)	350

ALXGHC6401X ALXGHC6401X DEEE HT 4,17 € PPI TTC 129,00 €

© Produit connecté. Caractéristiques techniques, visuels, DEEE unitaire HT, PPI TTC en euros hors DEEE emportés (non livrés), n'engageant pas Rexel et susceptibles de modification. NC = nous consulter.

ASPIRATION

GRUPE ASPIRATION



57 A

"ALTIMA 57 Groupe 56 cm ""ALTIMA 57""
Coloris inox
Maxi :600m³/h à 60 dB(A) -Fonction Booster 715m³/h
2 LED de 1 W -Aspiration périphérique
filtre aluminium
Commande électronique 4 vitesses
moteur 270 W
530 Pa
Classe A
Fabrication française. "

classe d'efficacité énergétique	A
émission du bruit (dB(A) re 1pW)	65
puissance max. de soufflerie extraction d'air (m ³ /h)	596
puissance max. de soufflerie circulation d'air (m ³ /h)	715
largeur (mm)	570
largeur de niche (mm)	560
hauteur de niche (mm)	380
profondeur de niche (mm)	410



ROB6208172 ROB6208172 DEEE HT 4,17 € PPI TTC 549,00 €



52 A

Groupe filtrant 52 cm
Périmétrique
720 m³/h
71 dB(A) vitesse maximale
Télécommande
Électronique
3 vitesses + 1 intensive
LED 2 x 1 W
Filtres charbon inclus
Indicateur de saturation
54 kWh/an
Classe A
Inox

classe d'efficacité énergétique	A
émission du bruit (dB(A) re 1pW)	71
puissance max. de soufflerie extraction d'air (m ³ /h)	680
largeur (mm)	520



ALXAHG570IX ALXAHG570IX DEEE HT 4,17 € PPI TTC 459,00 €



70

SÉRIE 600 FLEX
Groupe filtrant
Niveau sonore (dB) mini/maxi:49/63
1 moteur(s)
Débit d'air (m³/h) vitesse mini/maxi:295/600
Diamètre de la buse (mm):150
4 vitesses
Commandes électroniques par touches
2 filtres à graisse aluminium cassette
Fonctionne en évacuation ou en recyclage, filtre(s) charbon inclus
Éclairage par LED: 2
Puissance totale 5 W
Voyant de saturation du (des) filtre(s) à graisse
Voyant de saturation du (des) filtre(s) à charbon
Classe d'efficacité énergétique*:C
Largeur (mm):700
Couleur:Inox

largeur (mm) 700



A6TLFG517X A6TLFG517X DEEE HT 1,04 € PPI TTC 349,99 €



52,40 min 54 / max 74dB C

Groupe
52 cm
Touches électroniques
éclairage 2 LED
capacité sur 3ème vitesse de 559 m³/h
capacité en vitesse intensive de 691 m³/h
1 filtre alu
niveau sonore sur la 1ère vitesse 54 dB(A)
niveau sonore sur la 3ème vitesse 70 dB(A)
niveau sonore sur la vitesse intensive 74 dB(A)
clapet anti-retour
Option Filtre charbon pour recyclage KITFC220
Classe C

classe énergétique	C
volume (dB)	min 54 / max 74
largeur (mm)	524
profondeur de niche (mm)	289



SMFKSE65XSA SMFKSE65XSA DEEE HT 4,17 € PPI TTC 329,99 €



53 C

Groupe filtrant largeur 53 cm
Éclairage LED 2 x 3 W
2 filtres à graisse métallique lavable au lave-vaisselle.
mode évacuation ou recyclage
Un kit de recyclage est indispensable pour toute installation
en mode recyclage - 2 moteurs
Courseur, 4 vitesses d'aspiration dont 1 intensive
Niveau sonore (min/max) en fonctionnement normal : 38/56 dB
Débit d'air en évacuation selon la norme DIN/EN 61591
fonctionnement normal : 362 m³/h
position intensive : 618 m³/h

classe énergétique	C
émission du bruit (dB(A) re 1pW)	38
puissance max. de soufflerie extraction d'air (m ³ /h)	362
puissance max. de soufflerie circulation d'air (m ³ /h)	618
largeur (mm)	530
profondeur de niche (mm)	380
couleur	argent métallique



B6SDHLS5SBL B6SDHLS5SBL DEEE HT 4,17 € PPI TTC 309,99 €

MOTEUR SÉPARÉ



CONFORT ENERGY
Moteur séparé
MAxi 820 m³/h - Coloris blanc
Moteur à courant continu 170W/550 Pa
Garantie 7 ans - Fabrication française
Compatible avec hotte sans moteur ROB6018333

puissance max. de soufflerie extraction d'air (m ³ /h)	830
largeur de niche (mm)	420
hauteur de niche (mm)	400
profondeur de niche (mm)	240
couleur	blanc



ROB6301026 ROB6301026 DEEE HT 4,17 € PPI TTC 399,00 €

Produit connecté. Caractéristiques techniques, visuels, DEEE unitaire HT, PPI TTC en euros hors DEEE emportés (non livrés), n'engageant pas Rexel et susceptibles de modification. NC = nous consulter.

Miele

Miele, une qualité unique,
une longévité exemplaire.

Tiroir à couverts 3D breveté¹



Le tiroir à couverts se règle en hauteur, largeur et profondeur pour une flexibilité unique et un soin maximal des couverts. Idéal aussi pour les ustensiles encombrants.

Séchage avec fonction AutoOpen brevetée²



La porte du lave-vaisselle s'entrouvre automatiquement en fin de programme pour un séchage parfait même sur la vaisselle difficile à sécher (par ex. en plastique).

Consommation d'eau à partir de 6,5 l



Avec le programme Automatic, réduisez votre consommation d'eau sans renoncer à des résultats et à une hygiène irréprochable.

¹ Brevet européen EP2201887B1
² Brevet européen EP2120671B1

INTÉGRABLES LAVAGE

LAVE VAISSELLE

LAVE VAISSELLE FULL INTÉGRABLE 60 CM



Miele

80,5 59,80 14 A+++ 10%

Classe énergétique A+++ -10%
Tiroir à couverts 3D MultiFlex, 14 couverts
Paniers FlexLine ExtraComfort (FlexCare). Système de dosage automatique AutoDos, 10 programmes (ECO, Automatic, Quotidien 60°, Intensif 75°, Fragile 45°C, QuickPowerWash, Extra Silencieux 40 dB, Entretien Machine, Hygiène 70°C, Economique Solaire), Séchage AutoOpen, SensorDry Brilliant GlassCare, Départ différé avec affichage du temps restant, Affichage de l'heure
Options: AutoDos, IntenseZone, Express, Séchage+ Wifi Conn@ct avec MobileControl et AutoStart
Eco Feedback, Fermeture de porte ComfortClose 43 dB(A), Conso/cycle : 0,73 kWh
8,9 l (à partir de 6L en programme Auto)
Conso/an: 208 kWh – 2492 l
Affichage texte

classe énergétique	A+++ -10%
capacité en couverts	14
largeur (mm)	598
hauteur (mm)	805
profondeur (mm)	570

MILG7560SCVIAUTODOS MIL11214300 DEEE HT 6,67 € PPI TTC 2 199,00 €



Miele

80,5 59,80 14 A+++ 10%

Classe énergétique A+++ -10%
Tiroir à couverts 3D MultiFlex, 14 couverts
Paniers FlexLine ExtraComfort (FlexCare)
8 programmes (ECO, Automatic, Quotidien 60°, Intensif 75°, Fragile 45°C, QuickPowerWash, Extra Silencieux 40 dB, Entretien Machine), Séchage AutoOpen, SensorDry Brilliant GlassCare, Départ différé avec affichage du temps restant, Options: IntenseZone, Express, Séchage+ Eco Feedback, Fermeture de porte ComfortClose 44 dB(A), Conso/cycle : 0,75 kWh
8,9 l (à partir de 6L en programme Auto)
Conso/an: 213 kWh – 2492 l
Affichage texte
Dim. H 80,5 x L 59,8 x P 57 cm

classe énergétique	A+++ -10%
capacité en couverts	14
largeur (mm)	598
hauteur (mm)	805
profondeur (mm)	570

MILG7150SCVI MIL11090980 DEEE HT 6,67 € PPI TTC 1 429,00 €



BOSCH
Des technologies pour la vie

14 A+++

BOSCH
Lave-vaisselle 60 cm Home Connect tout intégrable A+++AA
14 couverts
Home Connect: contrôle à distance, diagnostic à distance
Timelight
Technologie de séchage Zeolith
Tiroir à couverts VarioFlex Pro: flexibilité de rangement optimal sur tous les niveaux, picots rabattables identifiés en rouge.
Ecran TFT: Programmation intuitive via l'écran TFT pour une meilleure lisibilité des informations
Niveau sonore: 42dB (40dB avec le programme Silence)

classe d'efficacité énergétique	A+++
capacité en couverts	14
affichage du temps restant	oui
émission du bruit (dB(A) re 1 pW)	42
consommation d'eau par programme standard (l)	9,5

B6SSMV68TX06E B6SSMV68TX06E DEEE HT 8,33 € PPI TTC 1 109,99 €



Miele

14 A++

Tiroir à couverts 3D, 14 couverts, Paniers Comfort, Bandeau avec textes, 5 programmes (Eco, Automatic, Quotidien 55°, Intensif 75°, Fragile), Départ différé 0h30 à 24h, Option Turbo, Fermeture de porte ComfortClose, 44 dB(A), Conso/cycle : 0,95 kWh
9,9 l (à partir de 6,5L en programme Auto), Conso/an: 266 kWh
2772 l

classe d'efficacité énergétique	A++
capacité en couverts	14
émission du bruit (dB(A) re 1 pW)	44
largeur de niche (mm)	600
hauteur de niche (mm)	870
profondeur de niche (mm)	570

MILG4992SCVI MIL10534010 DEEE HT 6,67 € PPI TTC 1 099,00 €



SIEMENS

12 A+

Moteur iQdrive
6 Programmes, 3 options
Départ différé 24 h
Signal sonore de fin de cycle
InfoLight
Programme verre 40°
Variosppeed
Boîte à produits maxiPerformance
Auto 3in1
Echangeur thermique
aquaSensor-entretien machine et Capacité Variable
Automatique
Système protectVerre
Paniers varioFlex
Sécurité aquaStop
Sécurité enfants verrouillage de la porte
Régénération électronique
Triple filtre autonettoyant

capacité en couverts	12
nombre de programmes	6
affichage du temps restant	oui

S6MSN636X03JE S6MSN636X03JE DEEE HT 6,67 € PPI TTC 779,99 €



SIEMENS

12 A+

Moteur iQdrive
6 Programmes, 4 options
Départ différé 24 h
Signal sonore de fin de cycle
InfoLight
Programme verre 40°
Boîte à produits maxiPerformance
Auto 3in1
aquaSensor et Capacité Variable Automatique
Système protectVerre
Paniers vario
Sécurité aquaStop
Régénération électronique
Triple filtre autonettoyant

classe d'efficacité énergétique	A+
capacité en couverts	12
nombre de programmes	6
émission du bruit (dB(A) re 1 pW)	46
largeur de niche (mm)	598
hauteur de niche (mm)	875
profondeur de niche (mm)	550

S6MSN636X01AE S6MSN636X01AE DEEE HT 8,33 € PPI TTC 619,99 €

Produit connecté. Caractéristiques techniques, visuels, DEEE unitaire HT, PPI TTC en euros hors DEEE importés (non livrés), n'engageant pas Rexel et susceptibles de modification. NC = nous consulter.

INTÉGRABLES LAVAGE

LAVE VAISSELLE

LAVE VAISSELLE FULL INTÉGRABLE 60 CM



Moteur EcoSilence Drive, 6 programmes, 4 options
Départ différé 24 h, Signal sonore de fin de cycle
InfoLight, Variospeed, Programme silence 40dB
Séchage extra, Boîte à produits MaxiPerformance
Auto 3in1, AquaSensor et Capacité Variable Automatique
Système Super Brilliance, Paniers Vario
Panier supérieur réglable en hauteur, Sécurité aquaStop
Régénération électronique, Triple filtre autonettoyant

classe d'efficacité énergétique	A+
capacité en couverts	12
émission du bruit (dB(A) re 1 pW)	46
largeur de niche (mm)	598
hauteur de niche (mm)	875
profondeur de niche (mm)	550

B6SSMV46AX01E B6SSMV46AX01E DEEE HT 8,33 € PPI TTC 619,99 €



SÉRIE 600 FLEX
13 couverts, 8 programmes, 4 températures
Commande QuickSelect
Départ différé 24h
Fonction Auto Off
Spot control 2 couleurs
Voyants sel et rinçage
Moteur inverter
Technologie AirDry: ouverture automatique de la porte après le cycle de lavage
SmartFit, l'installation facile de la porte d'habillage
Consommation annuelle 2772 L / 262 kWh/an
44 dB(A)
A++/A/A

classe énergétique	A++
capacité en couverts	13
nombre de programmes	8
volume (dB)	44
largeur de niche (mm)	600
hauteur de niche (mm)	820/880
profondeur de niche (mm)	550

A6TEEQ47210L A6TEEQ47210L DEEE HT 8,33 € PPI TTC 599,99 €

LAVE VAISSELLE BANDEAU 60 CM



Lave-vaisselle 60cm grande hauteur - Moteur iQDrive
4 programmes
Option : varioSpeed
Départ différé: 3-6-9 h
InfoLight - Boîte à produits maxiPerformance
Auto 3in1- AquaSensor
Capacité Variable Automatique -Système protectVerre-
Paniers vario.

classe d'efficacité énergétique	A+
capacité en couverts	12
nombre de programmes	4
émission du bruit (dB(A) re 1 pW)	48
consommation d'énergie par programme lors de l'utilisation du programme standard (kWh)	1.02
consommation d'eau par programme standard (l)	11.7
profondeur (mm)	550
largeur de niche (mm)	598
hauteur de niche (mm)	922.5
profondeur de niche (mm)	550

S6MSX64D004EU S6MSX64D004EU DEEE HT 8,33 € PPI TTC 559,99 €



Tiroir à couverts 3D MultiFlex, Paniers FlexLine ExtraComfort (FlexCare), Système de dosage automatique AutoDos
10 programmes (ECO, Automatic, Quotidien 60°, Intensif 75°, Fragile 45°C, QuickPowerWash, Extra Silencieux 40 dB, Entretien Machine, Hygiène 70°C, Economique Solaire)
Séchage AutoOpen, SensorDry, Brilliant GlassCare, Départ différé avec affichage du temps restant, Affichage de l'heure, AutoDos, IntenseZone, Express, Séchage+, Wifi Conn@ct avec MobileControl et AutoStart, Eco Feedback, Fermeture de porte ComfortClose, Affichage texte

classe énergétique	A+++~10%
capacité en couverts	14
nombre de programmes	10
volume (dB)	43
consommation d'énergie par programme lors de l'utilisation du programme standard (kWh)	208
consommation d'eau par programme standard (l)	2492
largeur (mm)	598
hauteur (mm)	850
profondeur (mm)	570

MILG7310SCIINRAUTODOS MIL11091050 DEEE HT 6,67 € PPI TTC 1 869,00 €



Bosch, Lave-vaisselle 60cm intégrable, Bandeau Inox
Classe énergie A++, Consommation d'eau (L): 9,5, Niveau sonore (dB) 44, Capacité (nb de couverts): 13 Matériau de la cuve : Acier inox, H: 81,5 x L: 59,80 cm x P: 57,30 cm, Moteur EcoSilence Drive, SuperSilence, 3 options : Séchage extra, VarioSpeed Plus, Hygiène Plus, entretien de la machine, Départ différé 1-24 h, Boîte à produits MaxiPerformance
Système auto 3in1, Echangeur thermique, AquaSensor, Système Super Brilliance, Paniers Vario Flex, Panier supérieur réglable avec RackMatic (3 niveaux).

couleur	inox
classe énergétique	A++
capacité en couverts	13
nombre de programmes	6
affichage du temps restant	oui
émission du bruit (dB(A) re 1 pW)	44
volume (dB)	44
largeur (mm)	598
hauteur (mm)	815
profondeur (mm)	573
largeur de niche (mm)	600
hauteur de niche (mm)	875

B6SSMI46JS03E B6SSMI46JS03E DEEE HT 6,67 € PPI TTC 839,99 €



Lave-vaisselle intégrable avec bandeau, 60 cm, Noir
A++, 13 couverts Niveau sonore : 44 dB
Consommation d'eau annuelle 2660 litres
Consommation électrique annuelle: 262 kWh
SuperSilence, Option Séchage Extra
Programme Verre 40°C, Paniers VarioFlex
Display : indication du temps restant, information besoin de remplissage.

couleur	noir
classe énergétique	A++
capacité en couverts	13
affichage du temps restant	oui
sélection de l'heure de démarrage	continu
émission du bruit (dB(A) re 1 pW)	44
volume (dB)	44
largeur (mm)	598
hauteur (mm)	815
profondeur (mm)	573
largeur de niche (mm)	600
hauteur de niche (mm)	875
profondeur de niche (mm)	550

B6SSMI46JB03E B6SSMI46JB03E DEEE HT 8,33 € PPI TTC 789,99 €

☉ Produit connecté. Caractéristiques techniques, visuels, DEEE unitaire HT, PPI TTC en euros hors DEEE importés (non livrés), n'engageant pas Rexel et susceptibles de modification. NC = nous consulter.

LAVE VAISSELLE

LAVE VAISSELLE BANDEAU 60 CM



BOSCH
Des technologies pour la vie

81,5 59,80 13 44dB A++

Lave-vaisselle intégrable avec bandeau, 60 cm, Blanc
ActiveWater, SuperSilence 44dB
6 Programmes : Intensif 70 °C, Auto 45-65 °C, Eco 50 °C, Verre 40 °C, Programme 1h 65 °C, Prélavage
Options : VarioSpeed Plus (3 fois plus rapide), Hygiène Plus, Séchage Extra, Programme Entretien de la machine
Paniers VarioFlex : flexibilité accrue pour le rangement de votre vaisselle

couleur	blanc
classe énergétique	A++
capacité en couverts	13
affichage du temps restant	oui
sélection de l'heure de démarrage	continu
émission du bruit (dB(A) re 1 pW)	44
volume (dB)	44
largeur (mm)	598
hauteur (mm)	815
profondeur (mm)	573
largeur de niche (mm)	600
hauteur de niche (mm)	875
profondeur de niche (mm)	550

B6SSMI46JW03E B6SSMI46JW03E DEEE HT 8,33 € PPI TTC 789,99 €



Miele

80,5 59,80 13 44dB A++

Classe énergétique: A++
Panier à couverts, 13 couverts
Paniers Comfort
Bandeau avec texte
5 programmes (Eco, Automatic, Quotidien 55°, Intensif Plus 75°, Fragile), Départ différé avec affichage du temps restant
Option Turbo

classe énergétique	A++
capacité en couverts	13
nombre de programmes	5
affichage du temps restant	OUI
émission du bruit (dB(A) re 1 pW)	44
volume (dB)	44
consommation d'eau par programme standard (l)	2772
largeur (mm)	598
hauteur (mm)	805
profondeur (mm)	570
largeur de niche (mm)	60
hauteur de niche (mm)	85
profondeur de niche (mm)	60

MILG4922INR MIL10198380 DEEE HT 6,67 € PPI TTC 1045,00 €



SIEMENS

14 A++

Moteur induction iQdrive
Tiroir à couverts varioFlex
8 Programmes dont Verre 40°
4 options : Zone Intensive, varioSpeed Plus, hygiène Plus, Séchage Extra
Programme Entretien de la machine
Commandes sensibles
Départ différé 24 h
Affichage du temps restant
Boîte à produits maxiPerformance
Auto 3 in 1
Échangeur thermique
Système protectVerre
rackMatic - Sécurité aquaStop 100% anti fuite, avec garantie

classe d'efficacité énergétique	A++
capacité en couverts	14
émission du bruit (dB(A) re 1 pW)	42
largeur de niche (mm)	600
hauteur de niche (mm)	875
profondeur de niche (mm)	550

S6MSNS58B09ME S6MSNS58B09ME DEEE HT 8,33 € PPI TTC 869,99 €



SIEMENS

12 A+

Moteur iQ Drive
6 programmes
3 options : varioSpeed, zone intensive, Séchage extra
entretien de la machine, Départ différé : 1-24 h
Boîte à produits maxiPerformance
Auto 3 in 1
Système protectVerre. Remplaçant du SN55L502EU

classe d'efficacité énergétique	A+
capacité en couverts	12
émission du bruit (dB(A) re 1 pW)	46
largeur de niche (mm)	598
hauteur de niche (mm)	875
profondeur de niche (mm)	573

S6MSNS36S01AE S6MSNS36S01AE DEEE HT 8,33 € PPI TTC 669,99 €



Electrolux

13 A+

6 programmes dont AutoFlex, Verres 45°C et Intensif 70°C
Options : My Favori, Time Manager®, XtraDry
4 températures
Départ différé 24h
Voyants sel et rinçage
Affichage du temps restant
Flexilift (panier supérieur ajustable en hauteur)
Panier supérieur : 2 soft spikes®
Fonction Auto-Off
Moteur inverter
Séchage AirDry technologie
Charnières double mouvements : Flexinstall™

classe d'efficacité énergétique	A+
capacité en couverts	13
émission du bruit (dB(A) re 1 pW)	45
largeur de niche (mm)	600
hauteur de niche (mm)	820/880
profondeur de niche (mm)	570

A6TESIS33LOX A6TESIS33LOX DEEE HT 8,33 € PPI TTC 599,99 €

Produit connecté. Caractéristiques techniques, visuels, DEEE unitaire HT, PPI TTC en euros hors DEEE emportés (non livrés), n'engageant pas Rexel et susceptibles de modification. NC = nous consulter.

INTÉGRABLES LAVAGE

LAVE VAISSELLE

LAVE VAISSELLE FULL INTÉGRABLE 45 CM



Miele



Classe énergétique A+
Tiroir à couverts
9 couverts
6 programmes (Eco, Automatic, Quotidien 55°, Intensif 75°,
Fragile, Rapide 40°)
Départ différé
Affichage du temps restant
Option Turbo
Fermeture de porte ComfortClose

classe énergétique	A+
capacité en couverts	9
nombre de programmes	6

MIL64680SCVIACTIVE MIL10800940 DEEE HT 6,67 € PPI TTC 1 319,00 €



SIEMENS



9 couverts
A+AA
4 Programmes : Intensif 70 °C, Auto 45-65 °C, Eco 50 °C,
Programme 1h 65 °C
Option : varioSpeed Plus
Bras de lavage duoPower
Moteur iQdrive
Départ différé 3-6-9 h
Signal sonore de fin de cycle
Infolight : témoin lumineux de fonctionnement au sol
Boîte à produits maxiPerformance
Auto 3 in 1
Echangeur thermique
Système protectVerre
Paniers vario
Cuve acier inox

classe d'efficacité énergétique	A+
capacité en couverts	9
émission du bruit (dB(A) re 1 pW)	48
largeur de niche (mm)	450
hauteur de niche (mm)	875
profondeur de niche (mm)	550

S6MSR614X01CE S6MSR614X01CE DEEE HT 8,33 € PPI TTC 999,99 €

airlux



Airlux Lave-vaisselle tout intégrable 45 cm
10 couverts
6 programmes
Départ différé 24 h
1/2 charge
Panier supérieur réglable
Picots rabattables
47 dB(A)
A+AA Remplace ADI451



classe d'efficacité énergétique	A+
capacité en couverts	10
émission du bruit (dB(A) re 1 pW)	47
largeur de niche (mm)	450
hauteur de niche (mm)	820
profondeur de niche (mm)	580

ALXADI405 ALXADI405 DEEE HT 8,33 € PPI TTC 589,00 €

☉ Produit connecté. Caractéristiques techniques, visuels, DEEE unitaire HT, PPI TTC en euros hors DEEE emportés (non livrés), n'engageant pas Rexel et susceptibles de modification. NC = nous consulter.

UNE GAMME GRAND COMFORT AVEC UN ÉQUIPEMENT RICHE ET SOIGNÉ

Plus de 50 références
exclusivement A++ et A+++



La gamme de produits Intégrables
la plus performante du marché.

Électronique digitale :



L'esthétique Noir et Blanc de l'affichage digital apporte un contrôle et un accès rapide aux différentes fonctionnalités.

Équipe toute la gamme : réfrigérateurs, congélateurs, combinés et caves à vin

Tiroir BioCool



BioCool permet de régler l'hygrométrie du bac à fruits et légumes. Le taux d'hygrométrie symbolisée par des gouttes se fait au moyen d'un curseur. Une solution efficace pour prolonger la fraîcheur de tous vos primeurs.

Disponible sur tous les espaces réfrigération.

VarioBox et VarioSafe



Des solutions d'aménagement flexibles réservent un espace dédié à chaque aliment. Vous bénéficiez d'une vision claire et organisée sur votre espace réfrigération.

ICN 3386


INTÉGRABLES FROID

INTÉGRABLES FROID

FROID INTÉGRABLE

RÉFRIGÉRATEURS 1 PORTE 4*

ELECTROLUX 87,30 109 L 123 L A++




Compartment congélateur 14L
Froid statique
2 Clayettes verre
Dégivrage automatique dans le réfrigérateur
Pouvoir de congélation 2kg/24h
Autonomie 12h
Éclairage par LED
Silence plus 38dB
Porte Réversible
Fixation de porte par Glissières

classe d'efficacité énergétique	A++
capacité nette totale (l)	123
capacité utile du compartiment frigorifique (l)	109
capacité utile (l)	14
hauteur (mm)	873
profondeur (mm)	549
hauteur de niche (mm)	880
largeur de niche (mm)	540
profondeur de niche (mm)	550

A6TERN1302FOW A6TERN1302FOW DEEE HT 8,33 € PPI TTC 499,99 €

LIEBHERR 178 279 L 306 L A++



Réfrigérateur avec compartiment congélation à Intégrer 306 l (279+27)
contreporte en verre et contour ABS
A++
36dB - Niche 178 cm
Électronique Digitale - Cuve EasyClean
Éclairage LED
Troirs à hygrométrie réglable Biocool pour un temps de conservation des fruits et légumes multiplié par 2 sur rails télescopiques
charnières autoporteuses- niche 178 cm

classe d'efficacité énergétique	A++
capacité nette totale (l)	306
capacité utile du compartiment frigorifique (l)	279
capacité utile du freezer (l)	27
capacité de congélation (kg/24h)	2
hauteur (mm)	1780
hauteur de niche (mm)	1772 - 1788
largeur de niche (mm)	570
profondeur de niche (mm)	550
consommation énergétique (kWh/an)	214

LBHK3524 LBHIK3524 DEEE HT 15,00 € PPI TTC 999,99 €

SIEMENS 122,10 54,1 183 L 200 L A++




Contrôle mécanique de la température
Éclairage intérieur
Dégivrage automatique dans le réfrigérateur
freshAir - 5 clayettes verre
Pouvoir de congélation 2 kg/24 h
Autonomie 10 h
fixation de porte glissières.

classe d'efficacité énergétique	A++
capacité nette totale (l)	200
capacité utile du compartiment frigorifique (l)	183
capacité utile du freezer (l)	17
niveau sonore	37 dB
hauteur (mm)	1221
largeur (mm)	541
profondeur (mm)	542
hauteur de niche (mm)	1225
largeur de niche (mm)	541
profondeur de niche (mm)	550
consommation énergétique (kWh/an)	174
fixation de portes de meubles	raccord coulissant

S6MKI24LX30 S6MKI24LX30 DEEE HT 15,00 € PPI TTC 649,99 €

LIEBHERR 122 185 L 201 L A++



Réfrigérateur avec compartiment congélation à Intégrer 201 l (185+16)
contreporte en verre et contour ABS
A++
35dB - niche 122 cm - Autonomie : 13 h
pouvoir de congélation 2kg/24h
Électronique Digitale - Cuve EasyClean
Éclairage LED
Troir à hygrométrie réglable Biocool pour un temps de conservation des fruits et légumes multiplié par 2 charnières autoporteuses

classe d'efficacité énergétique	A++
capacité nette totale (l)	201
capacité utile du compartiment frigorifique (l)	185
capacité utile du freezer (l)	16
capacité de congélation (kg/24h)	2
hauteur (mm)	1220
hauteur de niche (mm)	1220 - 1236
largeur de niche (mm)	570
profondeur de niche (mm)	550
consommation énergétique (kWh/an)	174

LBHK2324 LBHIK2324 DEEE HT 15,00 € PPI TTC 769,99 €

LIEBHERR 122 185 L 201 L A++




réfrigérateur à Intégrer niche 122 cm
Compartiment congélation 4 étoiles
Cuve EasyClean : Un agencement flexible et modulable du réfrigérateur
Régulation électronique et affichage digital de la température
Autonomie 13 heures
Pouvoir de congélation : 2kg/24h
Bac à glaçons hermétique, bac à oeufs
LED
Système à glissières

classe d'efficacité énergétique	A++
capacité nette totale (l)	201
capacité utile du compartiment frigorifique (l)	185
capacité utile du freezer (l)	16
capacité de congélation (kg/24h)	2
hauteur (mm)	1220
hauteur de niche (mm)	1220 - 1236
largeur de niche (mm)	570
profondeur de niche (mm)	550
consommation énergétique (kWh/an)	174

LBHKS1224 LBHKS1224 DEEE HT 15,00 € PPI TTC 599,99 €

BOSCH 122 54,1 183 L 200 L A+



Contrôle mécanique de la température
Éclairage intérieur
FreshAir
5 clayettes verre
Troir à malice
4 balconnets
Pouvoir de congélation 2 kg/24 h
Autonomie 10 h
Fixation de porte par Glissières

classe d'efficacité énergétique	A+
capacité nette totale (l)	200
capacité utile du compartiment frigorifique (l)	183
capacité utile du freezer (l)	17
niveau sonore	37 dB
hauteur (mm)	1220
largeur (mm)	541
profondeur (mm)	542
hauteur de niche (mm)	1225
largeur de niche (mm)	560
profondeur de niche (mm)	550

B6SKIL24V1FF B6SKIL24V1FF DEEE HT 15,00 € PPI TTC 599,99 €

* Produit connecté. Caractéristiques techniques, visuels, DEEE unitaire HT, PPI TTC en euros hors DEEE emportés (non livrés), n'engageant pas Rexel et susceptibles de modification. NC = nous consulter.

FROID INTÉGRABLE

RÉFRIGÉRATEURS 1 PORTE TOUT UTILE



Electrolux

87,30 142 L A++

3 Clayettes verre
Dégivrage automatique
Éclairage par LED
Silence plus 38dB
Fixation de porte par Glissières

classe d'efficacité énergétique	A++
capacité utile du compartiment frigorifique (l)	142
hauteur (mm)	873
hauteur de niche (mm)	880
largeur de niche (mm)	560
profondeur de niche (mm)	550

A6TERN1402A0W A6TERN1402A0W DEEE HT 8,33 € PPI TTC 499,99 €



LIEBHERR

178 325 L A++

Réfrigérateur tout utile à intégrer
Air brassé PowerCooling : un froid homogène sans dessécher les aliments
Cuve EasyClean : Un agencement flexible et modulable du réfrigérateur contreporte en verre et contour ABS
A++
36dB
niche 178 cm
Électronique Digitale
Éclairage LED
Tiroirs à hygrométrie réglable Biocool pour un temps de conservation des fruits et légumes multiplié par 2 sur rails télescopiques
charnières autoportantes

classe d'efficacité énergétique	A++
capacité utile du compartiment frigorifique (l)	325
hauteur (mm)	1780
hauteur de niche (mm)	1772 - 1788
largeur de niche (mm)	570
profondeur de niche (mm)	550
consommation énergétique (kWh/an)	214

LBHIK3520 LBHIK3520 DEEE HT 15,00 € PPI TTC 999,99 €



BOSCH
Des technologies pour la vie

177,5 55,80 319 L A++

Système PowerVentilation
Intérieur avec finition métal
Commande sensitive TouchControl
FreshSense
Éclairage LED
VitaFresh plus sur rails télescopiques avec contrôle d'humidité
7 clayettes verre, 1 VarioShelf, 2 coulissantes EasyAccess
Rack à bouteilles chromé
Fixation de porte à pantographe
Montage Easyinstallation.

classe d'efficacité énergétique	A++
capacité utile du compartiment frigorifique (l)	319
niveau sonore	37 dB
hauteur (mm)	1775
largeur (mm)	558
profondeur (mm)	545
hauteur de niche (mm)	1775
largeur de niche (mm)	560
profondeur de niche (mm)	550

B6SKIR81AF30 B6SKIR81AF30 DEEE HT 15,00 € PPI TTC 999,99 €



LIEBHERR

122 217 L A++

Réfrigérateur à Intégrer 217 l tout utile
contreporte en verre et contour ABS
A++ niche 122 cm Électronique Digitale
Cuve EasyClean
Tiroir à hygrométrie réglable Biocool pour un temps de conservation des fruits et légumes multiplié par 2
Fonction Supercool : pour un refroidissement rapide des boissons et des aliments de retour de course. Fonctionnement discret et silencieux : 35 dB(A) Éclairage Led, Bac à oeufs charnières autoportantes

classe d'efficacité énergétique	A++
capacité utile du compartiment frigorifique (l)	217
hauteur (mm)	1220
hauteur de niche (mm)	1220 - 1236
largeur de niche (mm)	570
profondeur de niche (mm)	550

LBHIK2320 LBHIK2320 DEEE HT 15,00 € PPI TTC 769,99 €



SIEMENS

122 56 221 L A++

Contrôle mécanique de la température
Éclairage intérieur
Dégivrage automatique dans le réfrigérateur
HyperFresh Plus avec contrôle d'humidité
6 clayettes verre
Rack à bouteilles chromé
4 balconnets
Fixation de porte par Glissières
Montage Easyinstallation.

classe d'efficacité énergétique	A++
capacité utile du compartiment frigorifique (l)	221
niveau sonore	37dB
hauteur (mm)	1220
largeur (mm)	560
profondeur (mm)	550
hauteur de niche (mm)	1225
largeur de niche (mm)	560
profondeur de niche (mm)	550

S6MKI24RX30 S6MKI24RX30 DEEE HT 15,00 € PPI TTC 619,99 €



LIEBHERR

122 217 L A++

réfrigérateur à Intégrer niche 122 cm
37dB
Cuve EasyClean : Un agencement flexible et modulable du réfrigérateur
Régulation électronique et affichage digital de la température
Éclairage LED
bac à oeufs
Système à glissières

classe d'efficacité énergétique	A++
capacité utile du compartiment frigorifique (l)	217
hauteur (mm)	1220
hauteur de niche (mm)	1220 - 1236
largeur de niche (mm)	570
profondeur de niche (mm)	550
consommation énergétique (kWh/an)	105

LBHIK1220 LBHIK1220 DEEE HT 15,00 € PPI TTC 599,99 €

Produit connecté. Caractéristiques techniques, visuels, DEEE unitaire HT, PPI TTC en euros hors DEEE importés (non livrés), n'engageant pas Rexel et susceptibles de modification. NC = nous consulter.

INTÉGRABLES FROID

FROID INTÉGRABLE

RÉFRIGÉRATEURS 1 PORTE TOUT UTILISE



BOSCH
Des technologies pour la vie

122 54,1 221 L A+

Contrôle mécanique de la température
Éclairage intérieur
Dégivrage automatique dans le réfrigérateur
FreshAir
6 clayettes verre
Tiroir à malice
4 balconnets
Fixation de porte par Glissières.

classe d'efficacité énergétique	A+
capacité utile du compartiment frigorifique (l)	221
niveau sonore	36 dB
hauteur (mm)	1220
largeur (mm)	541
profondeur (mm)	542
hauteur de niche (mm)	1225
largeur de niche (mm)	560
profondeur de niche (mm)	550

B6SKIR24V21FF B6SKIR24V21FF DEEE HT 15,00 € PPI TTC 569,99 €

RÉFRIGÉRATEURS COMBINÉS



LIEBHERR

178 224 L 281 L A++

Combiné Intégrable A++
281 L (224+57)
Régulation électronique avec affichage digital de la température Cuve EasyClean : Un agencement flexible et modulable du réfrigérateur Congélateur SmartFrost : réduit drastiquement la formation de givre Balconnets de contreporte ABS socle verre BioCool : Maxi bac à fruits et légumes sur roulettes avec hygrométrie réglable pour un temps de conservation des fruits et légumes multiplié par 2. Fonction SuperFrost Autonomie 22 heures Pouvoir de congélation : 6kg/24h Système à glissières

classe d'efficacité énergétique	A++
capacité nette totale (l)	281
capacité utile du compartiment frigorifique (l)	224
capacité utile du freezer (l)	57
hauteur (mm)	1780
hauteur de niche (mm)	1772 - 1788
largeur de niche (mm)	570
profondeur de niche (mm)	550
consommation énergétique (kWh/an)	217

LBHRCI5351 LBHRCI5351 DEEE HT 15,00 € PPI TTC 999,99 €



LIEBHERR

178 194 L 274 L A++

Régulation électronique avec affichage digital de la température Cuve EasyClean : Un agencement flexible et modulable du réfrigérateur Congélateur SmartFrost : réduit drastiquement la formation de givre Balconnets de contreporte ABS socle verre BioCool : Maxi bac à fruits et légumes sur roulettes avec hygrométrie réglable pour un temps de conservation des fruits et légumes multiplié par 2. Fonction SuperFrost Autonomie 22 heures Pouvoir de congélation : 6kg/24h Système à glissières

classe d'efficacité énergétique	A++
capacité nette totale (l)	274
capacité utile du compartiment frigorifique (l)	194
capacité utile du freezer (l)	80
hauteur (mm)	1780
hauteur de niche (mm)	1772 - 1788
largeur de niche (mm)	570
profondeur de niche (mm)	550
consommation énergétique (kWh/an)	224

LBHRCI5453 LBHRCI5453 DEEE HT 15,00 € PPI TTC 999,99 €



SAMSUNG

178 0,1 196 L A+

Réfrigérateur combiné Intégrable
No Frost 268L (196+72)
A+
No Frost Dimensions 178x54x55

classe énergétique	A+
capacité utile du compartiment frigorifique (l)	196
capacité utile du freezer (l)	72
capacité de congélation (kg/24h)	9
hauteur (mm)	1780
largeur (mm)	1

S3GBRB260010WW S3GBRB260010WW DEEE HT 15,00 € PPI TTC 799,00 €



BOSCH
Des technologies pour la vie

177,5 54,1 199 L 267 L A+

Contrôle mécanique de la température
FreshAir
5 clayettes verre
Tiroir à malice
Rack à bouteilles chromé
Pouvoir de congélation 3.5 kg/24 h
3 tiroirs de congélation transparents
Autonomie 16 h.

classe d'efficacité énergétique	A+
capacité nette totale (l)	267
capacité utile du compartiment frigorifique (l)	199
capacité utile du freezer (l)	68
niveau sonore	40 dB
hauteur (mm)	1775
largeur (mm)	541
profondeur (mm)	545
hauteur de niche (mm)	1775
largeur de niche (mm)	562
profondeur de niche (mm)	550

B6SKIV34X20 B6SKIV34X20 DEEE HT 15,00 € PPI TTC 829,99 €



Electrolux

177,20 196 L 268 L A+

Réfrigérateur Froid Statique
4 Clayettes verre
Bac à légume avec contrôle d'humidité
IT4- Congélateur Low Frost
3 tiroirs
Pouvoir de congélation 4 kg/24h
Autonomie 22 h
Éclairage LED
Fixation de porte par Glissières

classe d'efficacité énergétique	A+
capacité nette totale (l)	268
capacité utile du compartiment frigorifique (l)	196
capacité utile (l)	72
hauteur (mm)	1772
hauteur de niche (mm)	1780
largeur de niche (mm)	560
profondeur de niche (mm)	550

A6TENN12801AW A6TENN12801AW DEEE HT 15,00 € PPI TTC 699,99 €

☉ Produit connecté. Caractéristiques techniques, visuels, DEEE unitaire HT, PPI TTC en euros hors DEEE importés (non livrés), n'engageant pas Rexel et susceptibles de modification. NC = nous consulter.



PETITS APPAREILS MÉNAGER

PETITS APPAREILS MÉNAGER

PRÉPARATION CULINAIRE

CAFÉ - ROBOT CAFÉ



Miele

36 24,1

Machine à caféposable
Coloris noir
Commandes sensibles DirectSensor
Café en grains ou café moulu - Pression 15 bars
Préparation de 20 boissons
Système Cappuccinatore pour une mousse de lait onctueuse
AromaticSystem pour des résultats parfaits et un arôme intense
Préparation de deux boissons identiques simultanément avec la touche OneTouch for Two
Programmation de la quantité de mousse de lait, de lait et de café, de la température et du degré de mouture
Réservoir 200g
Réservoir d'eau 1,3 L
Rinçage de l'appareil et des conduits de lait automatique
Unité de percolation amovible

capacité en café (tasses)	2
émulsion de lait	oui
pression de pompage max. (bar)	15
largeur (mm)	241
hauteur (mm)	360
profondeur (mm)	460

MILCMS300NR MIL10770550 DEEE HT 0,20 € PPI TTC 899,99 €



SIEMENS

1500 W

Machine à espresso entièrement automatique.
iAroma System. 1500 watts, 19 bars,
11 programmes, bac à grains 300g + réservoir café moulu,
fonction One Touch
Cerame Drive
Aroma double shot, écran tactile 3,7 pouces, nettoyage auto
de la pompe à lait, 8 programmes et 6 intensité de café.
Une touche café duo
AutoMilk Clean : nettoyage à la vapeur entièrement
automatique après chaque boisson. accessoires :
1 cuillère à café moulu + bandes test
Calc'n réservoir eau :
1,7 L produit inox + plastique
Sur Commande

broyeur intégré	oui
capacité du réservoir à grains (g)	300
capacité en café (tasses)	2
système de nettoyage automatique	oui
émulsion de lait	oui
pression de pompage max. (bar)	19
capacité de chauffage (W)	1500

SSMTE65S203RW SSMT65S203RW DEEE HT 0,25 € PPI TTC 1299,00 €

CAFÉ - EXPRESSO



SIEMENS

5 boissons, bac à grains 250g, fonction One Touch
technologie iAroma avec entretien Calc'nClean, rinçage de la
buse lait auto, broyeur céramique
bandeau tactile pictogrammes
accessoires : bandes test x1
réservoir eau : 1,4 L, Noir
bandeau inox.

couleur de base	noir
puissance (W)	1300
pression de pompage max. (bar)	15

SSMTI351209RW SSMTI351209RW DEEE HT 0,25 € PPI TTC 699,00 €



smeg

30,3 14,9

La machine à café expresso Smeg allie design vintage,
fonctionnalité et haute performance. Son système
thermoblock permet à l'eau de chauffer rapidement et sa
pression de 15 bars garantit un résultat professionnel. Elle
peut s'utiliser avec du café moulu ou des dosettes selon
le filtre choisi et dispose d'une buse vapeur permettant de
réaliser une mousse épaisse pour des cappuccinos crémeux.
Très compacte elle trouve facilement sa place dans la cuisine.
Porte-filtres, cadre et support tasse en acier inox. Repose
tasse en acier. Base Chromée.
Réservoir 1 Litre
Base antidérapante
Fonction arrêt de l'eau pour personnaliser la longueur du café.
Témoin lumineux de détartrage.

capacité en café (tasses)	2
émulsion de lait	oui
pression de pompage max. (bar)	15
largeur (mm)	149
hauteur (mm)	303
profondeur (mm)	330

SMFECF01BLEU SMFECF01BLEU DEEE HT 0,20 € PPI TTC 349,99 €



magimix

30 37 2010 W

EXPRESSO FILTRE AUTO Cafetière expresso
19 bars
2010 W
1 ou 2 tasses et 8-10 tasses / 1,2 L - Buse vapeur / eau chaude
avec embout special cappuccino
Cartouche MAXTRA - Réservoir 1,4l
Moulu et dosette
Auto stop
Filtre à eau Brita
Dim. H 30 x L 37 x P 24 cm
Vous aimez le café, et vous appréciez de pouvoir le boire de
manière différente. Réalisez toutes vos envies avec une seule
machine : l'expresso combiné cafetière Magimix 11423 !

capacité en café (tasses)	2
émulsion de lait	oui
pression de pompage max. (bar)	19
largeur (mm)	370
hauteur (mm)	300
capacité de chauffage (W)	2010
profondeur (mm)	240

GMX11423 GMX11423 DEEE HT 0,20 € PPI TTC 301,01 €



magimix

EXPRESSO AUTO Espresso automatique
19 bars
1260 W
2 filtres 1 ou 2 tasses café moulu ou dosettes
Buse vapeur / eau chaude avec embout special cappuccino
Réservoir 1,8l
Moulu et dosette
Auto stop
Filtre à eau Brita
Dim. H 30 x L 25 x P 24 cm.

puissance (W) 1260

GMX011414 GMX11414 DEEE HT 0,20 € PPI TTC 280,93 €

☑ Produit connecté. Caractéristiques techniques, visuels, DEEE unitaire HT, PPI TTC en euros hors DEEE importés (non livrés), n'engageant pas Rexel et susceptibles de modification. NC = nous consulter.

PRÉPARATION CULINAIRE

CAFÉ - EXPRESSO



magimix

EXPRESSO Espresso manuel
19 bars
1260 W
2 filtres 1 ou 2 tasses café moulu ou dosettes
Buse vapeur/eau chaude avec embout spécial cappuccino
Cappuccino system
Réservoir 1,8 l
Niveau d'eau visible
Tasseur et plaque chauffe-tasses
Filtre à eau Brita
Dim. H 30 x L 25 x P 24 cm.

puissance (W) 1260

GMX11411 GMX11411 DEEE HT 0,20 € PPI TTC 200,66 €

CAFÉ - NESPRESSO



magimix

27,70 13

M190 CITIZ Système à capsules Nespresso
Pompe 19 bars
Thermobloc
Ultra Compact (13 cm de large) - Insertion ergonomique de la capsules par le dessus avec éjection automatique
Poignée et grille repose tasse en Zamac
Réservoir amovible 1 l
Mode économie d'énergie
Dosage automatique de l'écoulement (espresso/lungo)
Puissance 1260 W - 220-240 V.

capacité en café (tasses)	1
pression de pompage max. (bar)	19
largeur (mm)	130
hauteur (mm)	277
profondeur (mm)	371

GMX11315 GMX11315 DEEE HT 0,20 € PPI TTC 180,60 €

CAFÉ - CAFETIÈRE FILTRE



magimix

INISSIA Fonctionne avec capsules de café Nespresso
19 bars
1260 W
Montée en T° rapide 25s
Réservoir amovible 0,7 l
Programme de détartrage 15 min.
Touches rétro-éclairées.

puissance (W) 1260

GMX11350 GMX11350 DEEE HT 0,20 € PPI TTC 100,33 €



smeg

36,1 24,5

Machine à café Filtre Années 50
Logo en relief - Structure en métal et base chromée
Carafé en verre avec poignée chromée
Capacité 10 tasses - Écran digital LED avec horloge et minuterie - Panneau de commande intuitif
Filtre à café réutilisable, facile à nettoyer
Réservoir d'eau 1,4L avec indicateur de niveau d'eau ?
Mise en marche automatique - Système anti-goutte
Fonction "1
4 tasses" pour sélectionner une demi cafetière
Fonction Arôme pour moduler l'intensité
Fonction Maintien au chaud 40 minutes
Témoin lumineux de détartrage
1 cuillère doseur / tasseur à café
Pieds anti-dérapants

capacité (l)	1,4
capacité en café (tasses)	10
largeur (mm)	245
hauteur (mm)	361
profondeur (mm)	256

SMFDCF02BLEU SMFDCF02BLEU DEEE HT 0,20 € PPI TTC 199,99 €



magimix

THERMO AUTOMATIQUE Programmable
Verseuse isotherme
Double paroi inox incassable
Capacité 1,2 l
10-15 tasses
Résistance inox Montée rapide en température
Limite les risques d'entartrage
Système anti-goutte
Arrêt automatique 4 min après la mise en marche
Porte filtre

puissance (W) 1200

GMX11480 GMX11480 DEEE HT 0,20 € PPI TTC 150,49 €



BOSCH

1200 W

Cafetière Filtre 1200W noire
Capacité 1,25 l soit 10-15 tasses
Verseuse en verre
Système anti-gouttes
Arrêt automatique après 20 40 ou 60 min
Réservoir translucide et amovible avec indication du niveau d'eau, couvercle amovible
Filtre amovible avec poignée
Porte-filtre pivotant avec système anti-gouttes
Interrupteur marche/arrêt avec témoin lumineux de mise en marche
Plaque de maintien au chaud
Logement cordon

capacité de chauffage (W) 1200

BOSTKA6A043 BOSTKA6A043 DEEE HT 0,25 € PPI TTC 45,99 €

Produit connecté. Caractéristiques techniques, visuels, DEEE unitaire HT, PPI TTC en euros hors DEEE importés (non livrés), n'engageant pas Rexel et susceptibles de modification. NC = nous consulter.

PETITS APPAREILS MÉNAGER

PRÉPARATION CULINAIRE

BROYEUR À CAFÉ



smeg
made in italy

Broyeur à café Années 50
Logo en relief
Broyeur conique en acier inox amovible 450 tours / minute
Réservoir à grain avec système de verrouillage rotatif en Tritan™
Récipient à café poudre en Tritan™ avec couvercle capacité 350 grammes
Manette de commande rétro-éclairée
3 segments de broyage
Système antistatique intégré
Système de sécurité lorsque le compartiment à grain est retiré
8 fonctions prééglées
Mode manuel
Arrêt automatique après 90 secondes
Accessoires inclus: support pour porte-filtres + brosse de nettoyage
Pieds antidérapants
Dimensions: (H x L x P): 383 x 140 x 213 mm

couleur	blanc
puissance (W)	150

SMFCGF01WHEU SMFCGF01WHEU DEEE HT 0,25 € PPI TTC 249,99 €

BOUILLOIRE THÉIÈRE



SEVERIN

Bouilloire en verre eau et thé Deluxe. 3000 W, 1,7l. (eau), 1,5l. (thé), rotative 360DEG, inox/noir, fonction "Easy Tea Select" avec 5 programmes préenregistrés temps et température idéal adapté aux différents types de thé, réglage de température
Filtre à thé fin en inox
Niveau de température réglable de 40°C à 100°C en pas de 5°C
Fonction de maintien au chaud pendant 30 minutes
Résistance cachée par un fond plat en inox

couleur	inox / noir
puissance (W)	3000
revêtement de la cuve	verre
capacité (l)	1.7

EVEWK3479 EVE3479 DEEE HT 0,25 € PPI TTC 99,99 €

BOUILLOIRES



BOSCH
Des technologies pour la vie

26,20 22,6 2400 W

Bouilloire 2400 w
ComfortLine
blanche
2400 W
1,7 L
base 360°
arrêt automatique
Niveau d'eau visible
Nettoyage facilité grâce à la grande ouverture
Interrupteur lumineux marche-arrêt.

largeur (mm)	226
hauteur (mm)	262
capacité de chauffage (W)	2400
profondeur (mm)	165

BOSTWK6A011 BOSTWK6A011 DEEE HT 0,25 € PPI TTC 39,99 €



smeg
made in italy

2400 W

Bouilloire Années 50
Structure en acier inox
Couvercle à ouverture progressive
Capacité 1,7 litres
Double visualisation du niveau d'eau (litres tasses)
Base détachable avec connexion à 360°
Arrêt automatique quand l'eau atteint 100°C et en absence d'eau
Filtre inox à calcaire amovible et lavable
Éléments chauffants dissimulés
Range cordon intégré
Pieds antidérapants
Logo en relief



capacité (l)	1.7
capacité de chauffage (W)	2400

SMFKLF03CREU SMFKLF03CREU DEEE HT 0,25 € PPI TTC 149,99 €

GRILLES PAINS



magimix

TOASTER 4 METAL brossé brillant
Résistance professionnelles interchangeables
8 degrés de brunissage
4 fonctions
2 ou 4 tranches, baguettes, décongélation
Tiroir ramasse-miettes
Support viennoiseries
Éjection automatique du pain.

modèle	grille-pain deux tranches
puissance (W)	1850

GMX11537 GMX11537 DEEE HT 0,25 € PPI TTC 250,84 €



magimix

TOASTER VISION 1450 W
Multifonctions : grille tous pains, baguette, réchauffage et décongélation
Régulation électronique de la T° de cuisson
Contrôle visuel
Portes double parois isolantes
1 touche = 1 fonction
Tiroir ramasse-miettes amovible
Quartz infrarouge.

puissance (W)	1450
---------------	------

GMX11541 GMX11541 DEEE HT 0,25 € PPI TTC 200,66 €

☑ Produit connecté. Caractéristiques techniques, visuels, DEEE unitaire HT, PPI TTC en euros hors DEEE exportés (non livrés), n'engageant pas Rexel et susceptibles de modification. NC = nous consulter.

PRÉPARATION CULINAIRE

GRILLES PAINS

smeg
MAGNETO MANGIAPIZZA

Grille-pain 4 tranches Années 50
Structure en acier embouti
Manette de commande chromée rétro-éclairée 2 fentes extra larges
Centrage automatique
6 niveaux de brunissement
3 programmes pré-réglés : réchauffage, décongélation, bagel
Tiroir ramasse-miettes en acier extractible
Range cordon intégré
Base antidérapante



puissance (W) 1500

SMFTSF02PBEU SMFTSF02PBEU DEEE HT 0,25 € PPI TTC 179,99 €

EXTRACTEUR DE JUS

magimix

41,5 21,40

JUICE EXPERT 3 NOIR / CHROME MAT
3 Fonctions : Presse-agrumes, Filtre Jus, Extra Press
Moteur 400 W
230 V
Garanti 30 ans
Plus de 100 recettes



puissance (W)	400
évolutif	Oui
régulation de puissance continue	Oui
système de mélange	Oui
matériau du bol-mélangeur	plastique
hauteur (mm)	415
largeur (mm)	214
profondeur (mm)	183

GMX18082F GMX18082F DEEE HT 0,25 € PPI TTC 301,01 €

PRESSE AGRUMES

smeg
MAGNETO MANGIAPIZZA

Extracteur de jus Années 50
Technologie de pressage lente SST (Slow Squeezing Technology)
Rotation : 43 tours/min
Lever de régulation densité du jus
Cuve à jus en TRITAN capacité 500 ml
Vis de pressage et raclette rotative en ULTEM
Raclette rotative avec 4 brosses en silicone pour un jeu plus homogène
Fonction « Reverse »
Puissance : 150 W
Base antidérapante
Dimensions externes : H x L x P : 412,6 x 269,6 x 170,6 mm
Accessoires fournis : 2 filtres
1 fin et 1 gros, 1 carafe pour le jus (1 litre), 1 carafe pour la pulpe (1,6 litres), 2 brosses pour le nettoyage, 1 livre de recettes avec 12 recettes et recommandations



SMFSJF01RDEU SMFSJF01RDEU DEEE HT 0,25 € PPI TTC 569,99 €

smeg
MAGNETO MANGIAPIZZA

Presse-Agrumes Années 50
Corps en aluminium coulé vernie
Couvercle en Tritan™ Bol à jus en Tritan™
Bec verseur anti-goutte en acier inox
Cône en acier inox Filtre en acier inox
Anneau et cuve intérieure chromés
Mise en marche automatique par pression
Arrêt automatique
Range cordon intégré
Pieds antidérapants
Dimensions externe H x L x P : 281 x 166 x 166 mm



puissance (W) 70

SMFCJF01CREU SMFCJF01CREU DEEE HT 0,25 € PPI TTC 149,99 €

ROBOT CUISEUR

magimix

37 33,5

COOK EXPERT Robot cuiseur multifonction Chromé
Cuisson induction réglage au degré près - 12 programmes automatiques - Cuve métal 3,5l avec outil universel, panier vapeur (2 étages) batteur à blanc
Grande cuve (3,6 l) pour toutes les préparations
Midi cuve conçue pour émincer et râper
Mini cuve pour les petites préparations
Moteur professionnel ultra-silencieux
Accessoires garantis 3 ans - 1700 W
Balance et livre de plus de 300 recettes
Sécurité couvercle.
Existe en Noir Réf 18903 et Rouge Réf 18904



puissance (W)	1700
évolutif	oui
régulation de puissance continue	oui
système d'agitation	oui
système de coupe	oui
système de mélange	oui
matériau du bol-mélangeur	acier inoxydable
hauteur (mm)	370
largeur (mm)	335
profondeur (mm)	390

GMX18900 GMX18900 DEEE HT 0,25 € PPI TTC 1204,01 €

MULTICUISEUR

BOSCH
Des technologies pour la vie

30 35,2

BOSCH
Multicuisson AutoCook Pro 1200 W
Cuisson à induction et cuisson sous pression
Revêtement inox
50 programmes intelligents
16 modes de cuisson + mode manuel
2 espaces de sauvegarde
Départ différé
Maintien au chaud
Température 40-160° réglable par palier de 5°
Bol revêtement antiadhésif 5L avec poignée
Livre de +100 recettes
Acc. panier friture
Panier vapeur 2 niveaux



puissance (W)	1200
hauteur (mm)	300
largeur (mm)	352
profondeur (mm)	400

BOSMUC88B68FR BOSMUC88B68FR DEEE HT 0,25 € PPI TTC 329,99 €

Produit connecté. Caractéristiques techniques, visuels, DEEE unitaire HT, PPI TTC en euros hors DEEE importés (non livrés), n'engageant pas Rexel et susceptibles de modification. NC = nous consulter.

PETITS APPAREILS MÉNAGER

PRÉPARATION CULINAIRE

ROBOTS



Robot sur socle Années 50
Corps en alu coulé vernis
Bol en acier inox poli
Dimensions du bol : 4,8 litres
Verrouillage commande lorsque la tête est relevée
Lever de contrôle de la vitesse : 10 niveaux, avec mise en marche progressive
Sortie frontale pour accessoires
Mouvement planétaire
Pieds antidérapants
Range cordon intégré - Dimensions externes : Hauteur tête baissée 378 mm/ tête relevée 490 mm
H x L x P 378x402x221 mm
Accessoires fournis : Fouet à fils en acier inox
Batteur plat en aluminium
Crochet pétrisseur en aluminium
Couvercle en plastique verseur anti-projection
Bol en acier inox de 4,8 litres



puissance (W) 800

SMFSMF02RDEU SMFSMF02RDEU DEEE HT 0,25 € PPI TTC 449,99 €



Kitchen machine
blanc / gris anthracite
800W
4 vitesses + pulse
bol mélangeur inox 3,9L
fouet mélangeur
fouet batteur
crochet pétrisseur
blender 1,25 L
presse-agrumes
trousse de rangement des accessoires
mouvement planétaire 3D



capacité de chauffage (W) 800

BOSMUM50123 BOSMUM50123 DEEE HT 0,25 € PPI TTC 249,99 €



Robot multifonction MultiTalent3
noir / inox brossé
800W
2 vitesses et pulse
bol mélangeur 2,3L
bol mixeur 1L
2 disques inox réversibles à râper (fin/épais)
batteur à blancs
pétrin
- mini hachoir
mini moulin à café
Rangement pour accessoires dans le bol



capacité de chauffage (W) 800

BOSMCM3501M BOSMCM3501M DEEE HT 0,25 € PPI TTC 119,99 €

BLENDER



Blender Années 50 Corps en Alu coulé
Manette de commande rétro-éclairée
Bol et du bouchon doseur en Tritan
Capacité du bol : 1,5 litres
Réglage vitesse 4 niveaux (maxi 18 000 tours/min)
3 programmes pré-réglés : glace pilée, smoothie,
- Bol transparent avec graduation
Double lame en acier inox amovible
Range cordon intégré
Base antidérapante
Verrouillage commande si surcharge moteur ou bol mal positionné
Poids net : 3,4 Kg
Dimensions externes H x L x P : 397x197x163 mm



puissance (W) 800

SMFBLF01CREU SMFBLF01CREU DEEE HT 0,25 € PPI TTC 199,99 €

MIXEUR PLONGEANT



Esthétique: Années 50
Couleur du corps: Noir
Matériau du corps: Plastique
Matériau pied: Inox
Matériau lames: Inox
Couleur poignée postérieure: Gris
Matériau poigné postérieur: Plastique
douche
Type de logo: En relief
Couleur logo: Chromé brillant
Couleur câble d'alimentation: Gris
Autres couleurs
Poids brut : 2,05 Kg
Dimensions Mixeur Plongeant H x L x P : 414x65x65 mm
Longueur du câble : 1,5 m
Commande de vitesse rotative
Bouton ON/OFF
Fonction Turbo



couleur noir
puissance (W) 700

SMFHBFO1BLEU SMFHBFO1BLEU DEEE HT 0,25 € PPI TTC 109,99 €



Mixeur plongeant
Tout métal
Pied inox avec 4 lames aiguisées pour des préparations onctueuses et homogènes
Mini-hachoir grand format (950 ml)
Fouet inox et Poignée antidérapante au revêtement «Soft-Touch»
Bol mélangeur avec couvercle
Revêtement soft-touch.



BOSMS6CM6155 BOSMS6CM6155 DEEE HT 0,25 € PPI TTC 109,99 €

☑ Produit connecté. Caractéristiques techniques, visuels, DEEE unitaire HT, PPI TTC en euros hors DEEE exportés (non livrés), n'engageant pas Rexel et susceptibles de modification. NC = nous consulter.

REPASSAGE

CENTRE DE REPASSAGE

Miele



Concept tout-en-1
Display LCD avec texte en clair
Système d'ouverture et de fermeture breveté en 2 temps,
Ouverture assistée avec ressort pneumatique
Hauteur de la table réglable de 83 à 102 cm
Vapeur constante : 100g/min
4 bar. Fer à semelle en nid d'abeille pour une répartition optimale de la vapeur
Semelle anti-adhésive amovible
Steamer pour défroissage vertical
Réservoir d'eau amovible 1,25 l
Table active avec fonctions soufflerie et aspiration, 2 niveaux de puissance
Table 120 x 40 cm
Rinçage et détartage automatiques
Sécurités : fonctions Cool-down (refroidissement) et Arrêt automatique
Dim. ouvert : H 97 x L 148 x P 47 cm
Dim. replié : H 128 x L 47 x P 37 cm.

modèle	centrale de repassage à vapeur
vapeur intense	oui
citerne	fixe

MILFASHIONMASTERB3847 MIL10546600 DEEE HT 0,83 € PPI TTC 1799,00 €

CENTRALES VAPEUR

BOSCH
Des technologies pour la vie



Centrale vapeur 2400 watts
7,0 bars Prohygien -120g/mn
500g/mn
verrouillage du fer sur le socle
réservoir 1,8L amovible
8 programmes
mode Eco
calc'n clean perfect
semelle ceranium glissée
programme hygiène élimine 99.99% des bactéries
Défroissage vertical.

débit de vapeur (g/min)	120
-------------------------	-----

BOSTDS8040 BOSTDS8040 DEEE HT 0,83 € PPI TTC 299,99 €

FERS A REPASSER

BOSCH
Des technologies pour la vie



Centrale vapeur 2400 watts
Cuve Haute pression 5,7 bars
120g/mn
370g/mn
verrouillage du fer sur le socle
réservoir 1,5L
iTemp, mode Eco
calc'n clean perfect
semelle ceranium
Défroissage vertical
Système arrêt automatique

débit de vapeur (g/min)	120
-------------------------	-----

BOSTDS6030 BOSTDS6030 DEEE HT 0,83 € PPI TTC 229,99 €

BOSCH
Des technologies pour la vie

3000 W



Fer à repasser 3000W 3000W, 50-200 gr
400 ml
Semelle ceranium glissée
3 Anticalc
Défroissage vertical
Anti-gouttes
Fonction SensorSecure
Système anti-calcaire
I-Temp température optimale pour tous les textiles
Grand réservoir transparent 380ml.

capacité de chauffage (W) poids (kg)	3000 1.92
---	--------------

BOSTDA703021A BOSTDA703021A DEEE HT 0,25 € PPI TTC 109,99 €

ASPIRATEURS

ASPIRATEURS ROBOT

Miele



Aspirateur robot RX2 Home Vision
Couleur : noir avec liseré gris
Navigation systématique avec technologie 3D
S'adapte automatiquement au type de sol
Application mobile : pilotage à distance
Home Vision : pour diriger et contrôler en visionnant la pièce
Nettoyage triple action - Autonomie non-stop : 120 minutes
Temps de charge 180 minutes - 4 modes de programmation
Multiples possibilités de programmation,
Départ programmable - Capteur gyroscopique
7 capteurs anti-collision - 3 capteurs anti-chute
Hauteur franchissable : 17 mm
Système de filtration AirClean Plus
Capacité du réservoir : 0,4 L
64 dB(A) - Panneau tactile
Fourni avec télécommande,
Hauteur : 85 mm
Poids : 3,2 kg
Dimensions : H 8,5 x d 35,4 cm

niveau sonore	64
utilisation d'un sac à poussière	non
poids (kg)	3.2

MILSCOUTRX2HOMEVISION MIL10673800 DEEE HT 0,83 € PPI TTC 979,99 €

Miele



Aspirateur robot RX1
Couleur : noir
Navigation systématique avec prise de vue au plafond et cartographie de la pièce
Nettoyage triple action
Autonomie non-stop : 120 minutes / 150 m² (batterie li-ion)
Temps de charge 120 minutes
4 modes de programmation
Départ programmable
Capteur gyroscopique
7 capteurs anti-collision - 3 capteurs anti-chute,
Hauteur franchissable : 20 mm
Système de filtration AirClean
Capacité du réservoir : 0,6 L
60 dB(A) - Panneau tactile
Fourni avec télécommande
Hauteur : 89 mm
Poids : 2,9 kg
Dimensions : H 8,9 x d 35 cm

niveau sonore	60 DB
utilisation d'un sac à poussière	non
poids (kg)	2.9

MILSCOUTRX1 MIL9778970 DEEE HT 0,83 € PPI TTC 629,99 €

Produit connecté. Caractéristiques techniques, visuels, DEEE unitaire HT, PPI TTC en euros hors DEEE importés (non livrés), n'engageant pas Rexel et susceptibles de modification. NC = nous consulter.

PETITS APPAREILS MÉNAGER

ASPIRATEURS

ASPIRATEURS SANS FILS



BOSCH
Des technologies pour la vie

BOSCH
aspirateur balai multifonction sans fil Unlimited blanc
aspirateur à main intégré
batterie Power For All 18 V lithium-ion
une 2ème batterie Power For All 18V incluse
chargeur ultra rapide
autonomie illimitée
brosse motorisée
brosse ameublement 2en1
Suceur radiateur long et flexible
suceur ameublement XL
2 vitesses

BOSBBS812PCK BOSBBS812PCK DEEE HT 0,83 € PPI TTC 579,98 €



Aspirateur multifonction à batterie 36 V
2 en 1 : utilisation possible en aspirateur à main
Couleur : noir
Très puissant : 170 W
3 vitesses dont turbo
Très grande autonomie : jusqu'à 80 min
Charge rapide : 4 h
Capacité : 0,6 L
3,7 kg
74,1 dB(A)
Éclairage avant LED
4 accessoires inclus dont brosse meuble, suceur et brosse textile
Garantie 2 ans

ISKEASY36VBLACK ISK31S2955 DEEE HT 0,00 € PPI TTC 269,90 €



Aspirateur multifonction à batterie 20 V
2 en 1 : utilisation possible en aspirateur à main
Couleur : blanc
Puissant : 115 W
3 vitesses dont turbo
Grande autonomie : jusqu'à 50 min
Charge rapide : 3 h
Capacité : 0,6 L
3,3 kg
74,4 dB(A)
Éclairage avant LED
1 accessoire inclus
Garantie 2 ans

ISKEASY20VWHITE ISK31S2954 DEEE HT 0,00 € PPI TTC 189,90 €



BOSCH
Des technologies pour la vie

BOSCH
aspirateur balai sans fil Ready'y 2 en 1 noir
20 V max.
batterie lithium
44 mn d'autonomie
aspirateur de table intégré
2 vitesses
brosse motorisée
bac 300 ml
2 acc.
tient debout tout seul

BOSBCHF220B BOSBCHF220B DEEE HT 0,83 € PPI TTC 179,99 €

ASPIRATEURS SANS SACS



A+

Aspirateur sans sac Blizzard CX1 EcoLine
Couleur : noir
Brosse universelle double position SBD 355-3,
Technologie Vortex haute performance
3 niveaux de filtration (filtre conique, filtre à particules fines GORE®, filtre permanent Hygiène Lifetime),
Variateur de puissance électronique rotatif 4 positions
Tube métal télescopique Comfort
Très grand rayon d'action 11 m
Filtre Comfort Clean (nettoyage automatique du filtre à particules fines) - Vidange Hygiénique
Double position parking (latérale et ventrale)
Sécurité thermique - 3 accessoires intégrés (suceur à coussin, suceur plat rangés à l'arrière et brosse à meuble jointes)
550 W - 75 dB(A)
Poids de la coque sans accessoires : 6,5 kg

classe énergétique	A+
consommation d'énergie annuelle moyenne (kWh)	20
niveau sonore	75 DB
utilisation d'un sac à poussière	non
poids (kg)	8,5

MILBLIZZARDCX1ECOLINE MIL110S1370 DEEE HT 0,83 € PPI TTC 299,99 €



Aspirateur sans sac 800 W
Bac poussière : 2,5 l, Rayon d'action : 9,2 m
Classe énergétique : A
Filtration : HEPA 13
5,5 kg
79 dB(A)
3 accessoires
2 brosses fournies : combinée et turbobrosse
Garantie 2 ans

ISKMETEORMBL ISKMETEORMBL DEEE HT 1,00 € PPI TTC 159,90 €

☉ Produit connecté. Caractéristiques techniques, visuels, DEEE unitaire HT, PPI TTC en euros hors DEEE importés (non livrés), n'engageant pas Rexel et susceptibles de modification. NC = nous consulter.

ASPIRATEURS

ASPIRATEURS AVEC SACS

KÄRCHER



VC 3
aspirateur sans sac équipé de la technologie multi-cyclone et d'un bac à déchets transparent.
Puissance absorbée 700 W
Rayon d'action 7,5 m
Capacité du bac à déchets 0,9 l
Niveau de puissance acoustique 76 dB(A).
Flexible d'aspiration, 1,5 m
Tube télescopique
Buse pour sols combinée commutable
Filtre HEPA 12 (EN 1822:1998)
Position parking pratique
Enrouleur de câble automatique
Suceur fentes télescopique
Brosse à poils souples

niveau sonore	76
utilisation d'un sac à poussière	non
pois (kg)	4,4

KAH1.198-125.0 KAH11981250 DEEE HT 0,83 € PPI TTC 130,00 €



A



BOSCH
GSD5 Cleann'n
aspirateur sans sac
violet
Classe A en efficacité énergétique
Classe A en émission de poussière
Classe D en performance de nettoyage sur tapis
Classe A en performance de nettoyage sur sols durs
78 dB
28 kWh/an
(h)epa 12 lavable
9m
1,5L
tube télescopique à crémaillère
brosse universelle
acc. 2en1

classe d'efficacité énergétique	A
utilisation d'un sac à poussière	non
pois (kg)	4,4

BOSBGC05AAA1 BOSBGC05AAA1 DEEE HT 0,83 € PPI TTC 109,99 €

Miele

A+



Aspirateur avec sac Complete C3 Silence
Couleur : blanc lotus
Brosse universelle double position SBD 660-3,
Touches de commandes électroniques au pied
Tube métal télescopique Comfort
Enrouleur automatique Comfort
Très grand rayon d'action 12 m
Filtre AirClean Silence
Sac HyClean 3D GN 4,5 L
Double position parking
3 roulettes pivotantes à 360°
Sécurité thermique
Sécurité présence de sac
Jauge à poussière
3 accessoires intégrés (suceur à coussin, suceur plat et brosse à meuble)
550 W
64 dB(A) + position Silence 62 dB(A)
Poids de la coque sans accessoires : 5,4 kg

classe énergétique	A+
--------------------	----

MIL11050250 MIL11050250 DEEE HT 0,83 € PPI TTC 279,99 €

Nilfisk



Aspirateur sac Spécial animaux
650 W
Grand rayon d'action : 11,2 m
3 brosses fournies : combinée, sol dur et mini-turbo
Filtre HEPA 14
3 accessoires inclus : brosse meuble, suceur souple et brosse textile
Tube télescopique alu
Variateur de puissance
Classe énergétique : A+
6,4 Kg
75 dB(A)
Garantie 5 ans
REF SACS 128389187

utilisation d'un sac à poussière	oui
----------------------------------	-----

ISKSELECTPETCARE ISK3152959 DEEE HT 0,00 € PPI TTC 249,90 €

Miele



Aspirateur avec sac Compact C1
Coloris: Rouge mangue
Brosse double position SBD 355-3
Variateur rotatif à 6 positions
Tube métal télescopique
Grand rayon d'action 9 m
Filtre AirClean Plus : 99,98% de filtration (norme EN 60312-1)
Sac HyClean 3D FJM 3,5 L
Double position parking (1 latérale, 1 arrière)
3 roulettes pivotantes à 360°
Sécurité thermique
Sécurité présence de sac
Jauge à poussière
3 accessoires clipsés (suceur long, brosse à meuble, suceur à coussin)
550 W
79 dB(A)
Poids de la coque (sans accessoires): 4,8 kg

MILCOMPACTC1ECOLINE MIL10659070 DEEE HT 0,83 € PPI TTC 199,99 €



ProPower
aspirateur avec sac
noir
850W
76 dB
Hepa
10m
4L
brosse universelle
turbobrosse
acc. 2 en 1
4 roulettes multidirectionnelles

niveau sonore	76 dB
---------------	-------

BOSBGBS4P0W1 BOSBGBS4P0W1 DEEE HT 0,83 € PPI TTC 149,99 €

Produit connecté. Caractéristiques techniques, visuels, DEEE unitaire HT, PPI TTC en euros hors DEEE importés (non livrés), n'engageant pas Rexel et susceptibles de modification. NC = nous consulter.

PETITS APPAREILS MÉNAGER

ASPIRATEURS

ASPIRATEURS AVEC SACS



BOSCH
Des technologies pour la vie

A

BOSCH
GL20Z Compaxx#x
Aspirateur avec sac
Noir
Classe A en efficacité énergétique
Classe A en émission de poussière
Classe B en performance de nettoyage sur tapis
Classe A en performance de nettoyage sur sols durs
75 dB
28 kWh/an
8m
3,5 L sac
Tube télescopique à crémaillère
Brosse universelle
Acc. 2 en 1

classe d'efficacité énergétique	A
consommation d'énergie annuelle moyenne (kWh)	28
utilisation d'un sac à poussière	oui
poids (kg)	3.1

BOSBZGL2A430 BOSBZGL2A430 DEEE HT 0,83 € PPI TTC 99,99 €

ASPIRATEURS EAU ET POUSSIÈRES



Nilfisk

Aspirateur eau et poussière
1200 W
60 l/s
74 dB(A)
Cuve inox 18 L
Fonction soufflerie
Filtre mixte eau et poussière lavable
Rayon d'action : 6,9m
Accessoires fournis : 1 brosse mixte, 1 suceur biseauté
Garantie 2 ans usage domestique
REF SACS 81943048

utilisation d'un sac à poussière oui

ISKBUDDYII18INOX ISK3152953 DEEE HT 1,00 € PPI TTC 99,90 €

NETTOYEURS DE SOLS

NETTOYEURS DE SOLS



KÄRCHER

NETTOYEUR DE SOLS FC 5
Nettoyeur de sols 2 en 1 filaire pour une autonomie illimitée : aspirer les petites particules de saleté et nettoie en une étape. Idéal pour un sol propre et sec en 2 minutes.
Un effet d'entraînement électrique des rouleaux facilite le nettoyage et améliore la performance de nettoyage.
Tête de nettoyage articulée pour un nettoyage facile sous les meubles.
Facile à manier pour nettoyer autour des objets.
Système à deux réservoirs amovibles : Le réservoir d'eau claire se remplit facilement sous le robinet. Le réservoir d'eau sale, se retire et se vidange facilement sans contact direct avec la saleté.
Nettoyage facile des rouleaux sales.

puissance (W)	460
volume du conteneur (l)	0.4/0.2
poids (kg)	4.6

KAH1.055-400.0 KAH10554000 DEEE HT 0,83 € PPI TTC 269,99 €



KÄRCHER

1600 W

Le balai vapeur SC 3 upright EasyFix nettoie en profondeur tous les sols sans produit chimique. 3 modes de nettoyage possibles pour un débit vapeur adapté à chaque type de sol : parquet, tapis, carrelage. L'appareil est prêt à l'emploi en seulement 30 secondes. Un témoin de chauffe LED indique lorsque l'appareil est prêt à l'emploi. Autonomie illimitée grâce au réservoir d'eau amovible, remplissable à tout moment. Cartouche détartrante intégrée. Anti-bactéries, il nettoie sans produit chimique et élimine jusqu'à 99,99% des bactéries dans le cadre d'un nettoyage approfondi des surfaces dures dans le foyer.

capacité de chauffage (W)	1600
poids (kg)	4.4
capacité du réservoir de combustible (l)	0.5
longueur de câble (m)	5

KAH1.513-300.0 KAH15133000 DEEE HT N.C PPI TTC N.C

© Produit connecté. Caractéristiques techniques, visuels, DEEE unitaire HT, PPI TTC en euros hors DEEE importés (non livrés), n'engageant pas Rexel et susceptibles de modification. NC = nous consulter.

NETTOYEURS HAUTE PRESSION

NETTOYEUR HAUTE PRESSION

Nilfisk



Nettoyeur haute pression polyvalent pour utilisation courante (jusqu'à 50 m²/h)
2400 W
140 bars
550 l/h
Pompe métal
Piston inox
Moteur universel
Flexible : 9m avec enrouleur connecté
Accessoires fournis : 2 buses, canon à mousse
Garantie 2 ans usage domestique

ISKD140.4-9X-TRA ISKD14049XTRA DEEE HT 2,08 € PPI TTC 299,90 €

KÄRCHER



Le K4 Full Control Home garantit stabilité, fiabilité et confort. Nettoyeur haute pression avec indication de la pression sur le poignée-pistolet – pour la pression correcte sur toutes les surfaces. Idéal pour un niveau de saleté modéré. Y compris home kit. Rendement surfacique de 30 m²/h. Le kit home contient une bouteille de détergent 1 litre pierre et façade et un T-Racer 350 à pression réglable pour nettoyer les salissures des surfaces planes. Poignée-pistolet Full Control Power avec indication de la pression sélectionnée. Stabilité maximale grâce au centre de gravité bas, à l'enrouleur et au socle allongé. Moteur refroidi à l'eau extrêmement efficace.

puissance (W)	1800
pression max. (bar)	130
poids (kg)	11.4

KAH1.324-003.0 KAH13240030 DEEE HT 2,08 € PPI TTC 297,48 €

KÄRCHER



SC 4 EasyFix
Nettoyeur vapeur 2000W
Temps de chauffe 4min
Réglage du débit de la vapeur à la poignée
Réservoir amovible, remplissable en continu permettant de longues périodes de nettoyage (sans interruption).
Accessoires : Suceur à main, buse à jet crayon, petite brosse ronde, 1 bonnette microfibre suceur main, 1 serpillière microfibre scratch, flexible vapeur avec poignée.

puissance (W)	2000
pression max. (bar)	3.5
volume du conteneur (l)	0.5/0.8
poids (kg)	4.1

KAH1.512-450.0 KAH15124500 DEEE HT 0,83 € PPI TTC 250,00 €

Nilfisk



Nettoyeur haute pression utilisation occasionnelle (jusqu'à 40 m²/h)
1800 W
135 bars
520 l/h
Pompe métal
Moteur universel
Flexible : 8 m
Accessoires fournis : 2 buses, canon à mousse
Garantie 2 ans usage domestique

ISKC135.1-8 ISKC13518 DEEE HT 2,08 € PPI TTC 189,90 €

**ASPIRATION
CENTRALISÉE**



**GÉNÉRALE
d'ASPIRATION**

L'EXPERT DE L'ASPIRATION CENTRALISÉE

ASPIRATION CENTRALISÉE

ASPIRATION CENTRALISÉE

LE PACK GA "TOUT COMPRIS" LA SOLUTION ASPIRATION CENTRALISÉE



Pack 260 Centrale GA300 Nature livrée avec un kit de nettoyage équipement d'une maison de 210 à 260 m² avec 6 prises et 6 contreprises
 2 kits de canalisation 3 prises + 1 kit de canalisation 1 prise
 1 plinthe ramasse miette
 1 prise de service
 1 contre prise murale
 2 manchons raccord La solution globale pour votre chantier aspiration centralisée, centrale plus réseau, plus les accessoires, tous les éléments pour une installation complète.



GEA31082102 GEA31082102 DEEE HT 0,83 € PPI TTC 3 022,80 €



Pack 180 Centrale GA200 livrée avec un kit de nettoyage équipement d'une maison de 140 à 180 m² avec 4 prises et 4 contreprises
 1 kit de canalisation 3 prises + 2 kits de canalisation 1 prise
 1 plinthe ramasse miette
 1 prise de service
 1 contre prise murale
 2 manchons raccord La solution globale pour votre chantier aspiration centralisée, centrale plus réseau, plus les accessoires, tous les éléments pour une installation complète.



GEA31082101 GEA31082101 DEEE HT 0,83 € PPI TTC 2 334,00 €

CENTRALE D'ASPIRATION



Pack 130 Centrale GA130 livrée avec un kit de nettoyage équipement d'une maison de 110 à 130 m² avec 3 prises et 3 contreprises
 1 kit de canalisation 3 prises + 1 kit de canalisation 1 prise
 1 plinthe ramasse miette
 1 prise de service
 1 contre prise murale
 2 manchons raccord La solution globale pour votre chantier aspiration centralisée, centrale plus réseau, plus les accessoires, tous les éléments pour une installation complète.



GEA31082100 GEA31082100 DEEE HT 0,83 € PPI TTC 1 834,80 €



Centrale d'aspiration modèle 300 Nature
 Pour maison jusqu'à 300m²,
 Livrée avec son kit complet de nettoyage confort puissance 1700W
 écran LCD
 H.730mm x Diamètre 340 mm
 Contenance cuve = 20L- sans sac
 La gamme nature, équipée d'un ordinateur avec écran LCD pour donner en temps réel les principales informations d'usage et d'entretien, propose également un démarrage soft start.



tension nominale (Un) (V)	230
hauteur (mm)	730
diamètre (mm)	340
calibre/courant nominal assigné (In) (A)	7

GEA31082415 GEA31082415 DEEE HT 0,83 € PPI TTC 1 928,40 €



Centrale d'aspiration modèle 200
 Pour maison jusqu'à 200m²,
 Livrée avec son kit complet de nettoyage puissance 1800W
 H.650mm x Diamètre 350 mm
 Contenance cuve = 13L
 sans sac



tension nominale (Un) (V)	230
hauteur (mm)	650
diamètre (mm)	350
calibre/courant nominal assigné (In) (A)	7

GEA31082405 GEA31082405 DEEE HT 0,83 € PPI TTC 1 467,60 €



Centrale d'aspiration modèle 130
 Pour maison jusqu'à 130m²,
 Livrée avec son kit complet de nettoyage puissance 1400W-
 H.625 mm x Diamètre 350 mm
 Contenance cuve = 13L
 sans sac



tension nominale (Un) (V)	230
hauteur (mm)	625
diamètre (mm)	350
calibre/courant nominal assigné (In) (A)	7

GEA31082400 GEA31082400 DEEE HT 0,83 € PPI TTC 1 137,60 €

Produit connecté. Caractéristiques techniques, visuels, DEEE unitaire HT, PPI TTC en euros hors DEEE emportés (non livrés), n'engageant pas Rexel et susceptibles de modification. NC = nous consulter.



88" OLED 8K
LG SIGNATURE

MULTIMÉDIA

ÉCRANS LED

OLED / QLED

SAMSUNG

85"



Ecran 85 pouces QLED Full Led local dimming Gold, QLC: Anti-Reflection
One connect
Metal remote
Compatible accroche murale ultra fine
Tuner satellite
Multiview
Assistants vocaux intégrés: Bixby, Alexa, Google assistant, compatible google assistant, Alexa, Airplay 2.0
Bluetooth 4.2
Dépannage à distance Wifi / Tizen / Smartthings

diagonale visible de l'écran (pouce) 85

S4GQE85Q9STATXXC S4G3292201 DEEE HT 12,50 € PPI TTC 5 998,80 €



104,4 171,70 77" ULTRA HD

TV OLED 8K 77 Pouces
Cadre Ultra Fin
Processeur Alpha 9 Gen 3 8K
Dalle 100Hz
HDR Dolby Vision IQ, 4xHDMI 2.1 (dont une eARC)
Smart TV
Mode Hotel simplifié, Wifi (802.11 ac)
Bluetooth (5.0), Port CI+
Haut-parleurs 60W Dolby Atmos, Télécommande Magic Remote Premium
Diagonale de l'écran 195 cm
Largeur (mm) 1717
Hauteur (mm) 1044 / 984*
Profondeur (mm) 323 / 32*
(*sans pied)



résolution	ultra HD
diagonale visible de l'écran (pouce)	77
nombre de raccordements HDMI	4
largeur (mm)	1717
hauteur (mm)	1044
profondeur (mm)	323

LG5OLED77ZX9LA LG5OLED77ZX9LA DEEE HT 12,50 € PPI TTC 19 999,00 €



102,30 172,3 77" ULTRA HD



TV OLED UHD 77 Pouces
Cadre Ultra Fin
Processeur Alpha 9 Gen 3
Dalle 100Hz
HDR Dolby Vision IQ, 4xHDMI 2.1 (dont une eARC)
Smart TV
Mode Hotel simplifié, Wifi (802.11 ac)
Bluetooth (5.0)
Port CI+
Haut-parleurs 40W Dolby Atmos, VESA 400 x 200
Diagonale de l'écran 195 cm
Largeur (mm) 1723
Hauteur (mm) 1023 / 993*
Profondeur (mm) 251 / 55*
(*sans pied)

résolution	ultra HD
diagonale visible de l'écran (pouce)	77
nombre de raccordements HDMI	4
largeur (mm)	1723
hauteur (mm)	1023
profondeur (mm)	269

LG5OLED77CX6LA LG5OLED77CX6LA DEEE HT 12,50 € PPI TTC 5 999,00 €

SAMSUNG

75"



Ecran 75 pouces
189 cm
QLED 8K 33 millions de pixel Led local dimming Platin Tuner satellite
Multiview
Assistants vocaux intégrés: Bixby, Alexa, Google assistant, compatible google assistant, Alexa, Airplay 2.0
Bluetooth 4.2
Dépannage à distance Wifi / Tizen / Smartthings

diagonale visible de l'écran (pouce) 75

S4GQE75Q950TSTXXC S4G3292194 DEEE HT 12,50 € PPI TTC 7 999,20 €

SAMSUNG

75"



Ecran 75 pouces, 189 cm
Qled, Dual LED, Multi-viewDalle 100Hz
Quantum Processor 4K, Ambient Mode, Game Mode, Far-field voice control, adaptive Picture/Sound+, Center Stand Full Led local dimming Gold, QLC: Anti-Reflection, One connect, Metal remote
Compatible accroche murale ultra fine

diagonale visible de l'écran (pouce) 75

S4GQE75Q950TSTXXC S4G3292195 DEEE HT 12,50 € PPI TTC 4 498,80 €

SAMSUNG

75"



Ecran 75 pouces, 189 cm
Qled, Dual LED, Multi-viewDalle 100Hz
Quantum Processor 4K, Ambient Mode, Game Mode, Far-field voice control, adaptive Picture/Sound+
Center Stand
Dalle 100Hz
Quantum Tuner satellite
Assistants vocaux intégrés: Bixby, Alexa, Google assistant, compatible google assistant, Alexa, Airplay 2.0
Bluetooth 4.2
Dépannage à distance Wifi / Tizen / Smartthings

diagonale visible de l'écran (pouce) 75

S4GQE75Q70TATXXC S4G3292191 DEEE HT 12,50 € PPI TTC 2 499,60 €

☉ Produit connecté. Caractéristiques techniques, visuels, DEEE unitaire HT, PPI TTC en euros hors DEEE emportés (non livrés), n'engageant pas Rexel et susceptibles de modification. NC = nous consulter.

ÉCRANS LED

OLED / QLED



86,2 144,9 65" ULTRA HD

TV QLED UHD 65 Pouces
Cadre Ultra Fin
Processeur Alpha 9 Gen 3
Dalle 100Hz, HDR Dolby Vision IQ, 4xHDMI 2.1 (dont une eARC)
Smart TV
Mode Hotel simplifié
Wifi (802.11 ac), Bluetooth (S.O)
Port CI+, Haut-parleurs 40W Dolby Atmos, VESA 300 x 200
Diagonale de l'écran 165 cm
Largeur (mm) 1449
Hauteur (mm) 862 / 830*
Profondeur (mm) 251 / 47*
(*sans pied)



résolution	ultra HD
diagonale visible de l'écran (pouce)	65
nombre de raccordements HDMI	4
largeur (mm)	1449
hauteur (mm)	862
profondeur (mm)	251

LG5OLED6SCX6LA LG5OLED6SCX6LA DEEE HT 12,50 € PPI TTC 2 999,00 €

SAMSUNG

65"

Ecran 65 pouces
Smart TV 165 cm
QledFull Led local dimming Gold, QLC: Anti-Reflection, One connect
Metal remote
Compatible accroche murale ultra fine
One connect
Tuner satellite, Multiview
Assistants vocaux intégrés: Bixby, Alexa, Google assistant, compatible google assistant, Alexa, Airplay 2.0
Bluetooth 4.2
Dépannage à distance Wifi / Tizen / Smartthings



diagonale visible de l'écran (pouce) 65

S4GQE65Q95STATXXC S4G3292188 DEEE HT 12,50 € PPI TTC 2 998,80 €

Panasonic

65"

ECRAN 65" - 164 cm
OLED 4K HDR UltraHD Premium
Master HDR OLED Panel-HCX PRO Intelligent Processor Dolby Vision IQ- Multi HDR Support (HDR10 HLG Photo)
Netflix Calibrated Mode- Dolby Atmos®
Subwoofer Connection
TV Anywhere
Double Tuner
USB HDD Recording
Bluetooth® Compatible (Clavier/ Souris/ Audio)
4 ports HDMI



diagonale visible de l'écran (pouce) 65

HCSTX-6SHZ1000E HCSTX65HZ1000E DEEE HT 12,50 € PPI TTC 2 799,99 €

SAMSUNG

65"

Ecran 65 pouces
Smart TV 165 cm
Full Led local dimming Silver HDR 1500 OTS Tuner satellite, Multiview
Assistants vocaux intégrés: Bixby, Alexa, Google assistant, compatible google assistant, Alexa, Airplay 2.0
Bluetooth 4.2
Dépannage à distance Wifi / Tizen / Smartthings



diagonale visible de l'écran (pouce) 65

S4GQE65Q80TATXXC S4G3292186 DEEE HT 12,50 € PPI TTC 1 759,20 €

SAMSUNG

65"

Ecran 65 pouces
Smart TV 165 cmQled
Dual LED, Multi-view
son 20 Watts, mode ambient light Tuner satellite
Multiview, Assistants vocaux intégrés: Bixby, Alexa, Google assistant, compatible google assistant, Alexa, Airplay 2.0
Bluetooth 4.2
Dépannage à distance Wifi / Tizen / Smartthings



diagonale visible de l'écran (pouce) 65

S4GQE65Q60TAUXXC S4G3292183 DEEE HT 12,50 € PPI TTC 1 399,20 €

Panasonic

55"

ECRAN 55" - 140 cm
OLED 4K HDR UltraHD Premium
Master HDR OLED Panel-HCX PRO Intelligent Processor Dolby Vision IQ- Multi HDR Support (HDR10 HLG Photo)
Netflix Calibrated Mode- Dolby Atmos®
Subwoofer Connection
TV Anywhere
Double Tuner
USB HDD Recording
Bluetooth® Compatible (Clavier/ Souris/ Audio)
4 ports HDMI



diagonale visible de l'écran (pouce) 55

HCSTX-5SHZ1000E HCSTX55HZ1000E DEEE HT 12,50 € PPI TTC 1 999,00 €

Produit connecté. Caractéristiques techniques, visuels, DEEE unitaire HT, PPI TTC en euros hors DEEE importés (non livrés), n'engageant pas Rexel et susceptibles de modification. NC = nous consulter.

ÉCRANS LED

OLED / QLED



73,8 122,80 55" ULTRA HD

TV OLED UHD 55 Pouces
Cadre Ultra Fin
Processeur Alpha 9 Gen 3
Dalle 100Hz, HDR Dolby Vision IQ, 4xHDMI 2.1 (dont une eARC)
Smart TV, Mode Hotel simplifié, Wifi (802.11 ac)
Bluetooth (5.0), Port CI+
Haut-parleurs 40W Dolby Atmos, VESA 300 x 200
Diagonale de l'écran 140 cm
Largeur (mm) 1228
Hauteur (mm) 738 / 706*
Profondeur (mm) 251 / 47*
(*sans pied)



résolution	ultra HD
diagonale visible de l'écran (pouce)	55
largeur (mm)	1228
hauteur (mm)	738
profondeur (mm)	251

LG50LED55CX6LA LG50LED55CX6LA DEEE HT 12,50 € PPI TTC 1 999,00 €

SAMSUNG

55"

Ecran 55 pouces
QLED - local dimming Silver HDR 1500 Object tracking Sound
Tuner satellite, Multiview
Assistants vocaux intégrés: Bixby, Alexa, Google assistant,
compatible google assistant, Alexa, Airplay 2.0
Bluetooth 4.2
Dépannage à distance Wifi / Tizen / Smartthings



diagonale visible de l'écran (pouce) 55

S4GQES5Q80TATXXC S4G3292180 DEEE HT 12,50 € PPI TTC 1 498,80 €

SAMSUNG

55"

Qled
Dual LED
Multi-view
Ecran 55 pouces Smart TV 138 cm Qled, Dual LED, Multi-view
son 20 Watts, mode ambient light Tuner satellite, Multiview
Assistants vocaux intégrés: Bixby, Alexa, Google assistant,
compatible google assistant, Alexa, Airplay 2.0
Bluetooth 4.2
Dépannage à distance Wifi / Tizen / Smartthings



diagonale visible de l'écran (pouce) 55

S4GQES5Q60TAUXXC S4G3292177 DEEE HT 12,50 € PPI TTC 999,60 €

SAMSUNG

50"

Ecran 50 pouces Qled
Dual LED
Multi-view, son 20 Watts, mode ambient light Tuner satellite,
Multiview
Assistants vocaux intégrés: Bixby, Alexa, Google assistant,
compatible google assistant, Alexa, Airplay 2.0
Bluetooth 4.2
Dépannage à distance Wifi / Tizen / Smartthings
QLED 100% color volume
Quantum Processor 4K
Contrôlez votre maison connectée
Garantie anti marquage



diagonale visible de l'écran (pouce) 50

S4GQES0Q60TAUXXC S4G3292173 DEEE HT 12,50 € PPI TTC 898,80 €



65 107,10 48" ULTRA HD

TV OLED UHD 48 Pouces
Cadre Ultra Fin
Processeur Alpha 9 Gen 3
Dalle 100Hz, HDR Dolby Vision IQ, 4xHDMI 2.1 (dont une eARC)
Smart TV
Mode Hotel simplifié, Wifi (802.11 ac)
Bluetooth (5.0), Port CI+
Haut-parleurs 40W Dolby Atmos, VESA 300 x 200
Diagonale de l'écran 122 cm
Largeur (mm) 1071
Hauteur (mm) 650 / 618*
Profondeur (mm) 251 / 47*
(*sans pied)



résolution	ultra HD
diagonale visible de l'écran (pouce)	48
nombre de raccordements HDMI	4
largeur (mm)	1071
hauteur (mm)	650
profondeur (mm)	251

LG50LED48CX6LB LG50LED48CX6LB DEEE HT 8,33 € PPI TTC 1 599,00 €

SAMSUNG

43"

Ecran 43 pouces Qled
Dual LED
Multi-view, son 20 Watts, mode ambient light Tuner satellite,
Multiview
Assistants vocaux intégrés: Bixby, Alexa, Google assistant,
compatible google assistant, Alexa, Airplay 2.0
Bluetooth 4.2
Dépannage à distance Wifi / Tizen / Smartthings
QLED 100% color volume
Quantum Processor 4K
Contrôlez votre maison connectée
Garantie anti marquage



diagonale visible de l'écran (pouce) 43

S4GQE43Q60TAUXXC S4G3292168 DEEE HT 8,33 € PPI TTC 799,20 €

☉ Produit connecté. Caractéristiques techniques, visuels, DEEE unitaire HT, PPI TTC en euros hors DEEE emportés (non livrés), n'engageant pas Rexel et susceptibles de modification. NC = nous consulter.

ÉCRANS LED

ULTRA HD 4K



117,80 194,3 86" ULTRA HD

TV LED UHD 86 Pouces
 Processeur Alpha 7 Gen 3, Dalle 100Hz, IPS 4K, HDR Dolby Vision IQ, 4xHDMI 2.1 (dont une eARC) et 2xHDMI 2.0
 Smart TV, Mode Hotel simplifié, Wifi (802.11 ac)
 Bluetooth (5.0)
 Port CI+
 Haut-parleurs 20W Dolby Atmos, VESA 600 x 400
 Diagonale de l'écran 218 cm
 Largeur (mm) 1943
 Hauteur (mm) 1178 / 1118*
 Profondeur (mm) 333 / 93*
 (*sans pied)



résolution	ultra HD
diagonale visible de l'écran (pouce)	86
nombre de raccordements HDMI	4
largeur (mm)	1943
hauteur (mm)	1178
profondeur (mm)	333

LG586UN85006LA LG586UN85006LA DEEE HT 12,50 € PPI TTC 2 499,00 €

SAMSUNG

82"

Ecran 82 pouces
 207 cm
 4K UHD 82"
 Smart TV, tuner sat, 2500 PQI
 Dynamic Crystal Color Dalle 10 bits Dalle 100 Hz UHD Dimming
 Contrast Enhancer



diagonale visible de l'écran (pouce) 82

S4GUE82TU8075UXXC DEEE HT N.C PPI TTC N.C

Panasonic

75"

Ecran 75"
 189 cm
 4K HDR
 HCX PRO Intelligent Processor
 Multi HDR Support
 (HDR10+/Dolby Vision/HLG Photo)
 Local Dimming Pro -2200Hz BMR IFC
 Dolby Atmos®
 Subwoofer Connection
 Compatible Google Assistant/ Alexa
 TV Anywhere
 double Tuner
 4 HDMI
 100 Hz



diagonale visible de l'écran (pouce) 75

HCSTX-75HX940E HCSTX75HX940E DEEE HT 12,50 € PPI TTC 2 800,00 €

SAMSUNG

75"

Ecran 75 pouces
 Crystal Processor 4K
 Système de gestion des cables
 Tuner satellite
 Multiview
 Assistants vocaux intégrés : Bixby, Alexa, Google assistant,
 compatible google assistant, Alexa, Airplay 2.0
 Bluetooth 4.2
 Dépannage à distance Wifi
 Tizen
 Smartthings



diagonale visible de l'écran (pouce) 75

S4GUE75TU8075UXXC S4G3292214 DEEE HT 12,50 € PPI TTC 1 699,20 €



105,30 169,3 75" ULTRA HD

TV LED UHD 75 Pouces
 IPS 4K
 HDR, 4xHDMI 2.0 (dont une ARC)
 Smart TV, Mode Hotel simplifié, Wifi (802.11 ac)
 Bluetooth (5.0), Port CI+
 Haut-parleurs 20W,
 VESA 600 x 400
 Diagonale de l'écran 190 cm
 Largeur (mm) 1693
 Hauteur (mm) 1053 / 978*
 Profondeur (mm) 377 89*
 (*sans pied)



résolution	ultra HD
diagonale visible de l'écran (pouce)	75
nombre de raccordements HDMI	4
largeur (mm)	1693
hauteur (mm)	1053
profondeur (mm)	377

LG575UN81006LB LG575UN81006LB DEEE HT 12,50 € PPI TTC 1 499,00 €

Panasonic

65"

Ecran 65"
 164 cm
 LED 4K UHD HDR 1600 Hz
 450 Nits
 HDR10+, Dolby Vision et HLG photo
 Local Dimming
 Dolby Atmos®
 Subwoofer Connection
 Bluetooth
 Compatible avec Google Assistant/ Alexa
 Enregistrement USB-HDD
 Sortie Audio 20 W
 TV connecté
 Pied central
 3 hdmi
 Hbb TV



HCSTX-65HX820E HCSTX65HX820E DEEE HT 12,50 € PPI TTC 1 198,99 €

Produit connecté. Caractéristiques techniques, visuels, DEEE unitaire HT, PPI TTC en euros hors DEEE emportés (non livrés), n'engageant pas Rexel et susceptibles de modification. NC = nous consulter.

ÉCRANS LED

ULTRA HD 4K

SAMSUNG

65"



Ecran 65 pouces
Crystal Processor 4K
Système de gestion des cables
Tuner satellite
Multiview
Assistants vocaux intégrés: Bixby, Alexa, Google assistant,
compatible google assistant, Alexa, Airplay 2.0
Bluetooth 4.2
Dépannage à distance Wifi
Tizen
Smartthings

diagonale visible de l'écran (pouce) 65

S4GUE65TU8075UXXC S4G3292211 DEEE HT 12,50 € PPI TTC 999,60 €



91,4 146,3 65" ULTRA HD



TV LED UHD 65 Pouces
IPS 4K, HDR, 3xHDMI 2.0 (dont une ARC)
Smart TV, Mode Hotel simplifié, Wifi (802.11 ac)
Bluetooth (S.O), Port CI+
Haut-parleurs 20W, VESA 300 x 300
Diagonale de l'écran 165 cm
Largeur (mm) 1463
Hauteur (mm) 914 / 850*
Profondeur (mm) 340 / 88*
(*sans pied)

résolution	ultra HD
diagonale visible de l'écran (pouce)	65
nombre de raccordements HDMI	3
largeur (mm)	1463
hauteur (mm)	914
profondeur (mm)	340

LG56SUN74006LB LG56SUN74006LB DEEE HT 12,50 € PPI TTC 899,00 €

Panasonic

65"



Écran 65"
164 cm
4K HDR
Multi HDR Support (HDR10+/Dolby Vision)
Pure Direct - Sport and Game Modes Dolby Atmos®
Alexa Assistant
4 Hdmi
2 USB

diagonale visible de l'écran (pouce) 65

HCSTX-65HX600E HCSTX65HX600E DEEE HT 12,50 € PPI TTC 898,99 €

SAMSUNG

65"



Ecran 65 pouces
UHD Smart TV
Pied Méta
Tuner satellite
Multiview
Assistants vocaux intégrés: Bixby, Alexa, Google assistant,
compatible google assistant, Alexa, Airplay 2.0
Bluetooth 4.2
Dépannage à distance Wifi
Tizen
Smartthings

diagonale visible de l'écran (pouce) 65

S4GUE65TU7125KXXC S4G3292210 DEEE HT 12,50 € PPI TTC 799,20 €

Panasonic

58"



Ecran 58"
146 cm
LED 4K UHD HDR 1600 Hz
450 Nits
HDR10+, Dolby Vision et HLG photo
Local Dimming
Dolby Atmos®
Subwoofer
Connection Bluetooth -
Compatible avec Google Assistant/ Alexa
Enregistrement USB-HDD
Sortie Audio 20 W
TV connecté
Pied central
3 hdmi
Hbb TV

diagonale visible de l'écran (pouce) 58

HCSTX-58HX820E HCSTX58HX820E DEEE HT 12,50 € PPI TTC 898,99 €

SAMSUNG

55"



Ecran 55 pouces QLED
local dimming Gold dalle QLC
Boitier One connect
Tuner satellite
Multiview
Assistants vocaux intégrés: Bixby, Alexa, Google assistant,
compatible google assistant, Alexa, Airplay 2.0
Bluetooth 4.2
Dépannage à distance Wifi
Tizen
Smartthings

diagonale visible de l'écran (pouce) 55

S4GQE55Q95STATXXC S4G3292181 DEEE HT 12,50 € PPI TTC 1999,20 €

☎ Produit connecté. Caractéristiques techniques, visuels, DEEE unitaire HT, PPI TTC en euros hors DEEE emportés (non livrés), n'engageant pas Rexel et susceptibles de modification. NC = nous consulter.

ÉCRANS LED

ULTRA HD 4K

SAMSUNG

55"

Ecran 55 pouces
Smart TV 138 cm
Voice Control
One Remote (BT), sans bords
Assistants vocaux intégrés: Bixby, Alexa, Google assistant,
compatible google assistant, Alexa, Airplay 2.0
Bluetooth 4.2
Dépannage à distance Wifi
Tizen
Smartthings



diagonale visible de l'écran (pouce) 55

S4GUESSTU807SUXXC S4G3292209 DEEE HT 12,50 € PPI TTC 799,20 €

LG
Life's Good

79,10 124,4 55" ULTRA HD

TV LED UHD 55 Pouces
IPS 4K, HDR, 3xHDMI 2.0 (dont une ARC)
Smart TV, Mode Hotel simplifié, Wifi (802.11 ac)
Bluetooth (5.0), Port CI+
Haut-parleurs 20W, VESA 300 x 300
Diagonale de l'écran 140 cm
Largeur (mm) 1244
Hauteur (mm) 791 / 726*
Profondeur (mm) 260 / 87*
(*sans pied)



résolution	ultra HD
diagonale visible de l'écran (pouce)	55
nombre de raccordements HDMI	3
largeur (mm)	1244
hauteur (mm)	791
profondeur (mm)	260

LG55SUN74006LB LG55SUN74006LB DEEE HT 12,50 € PPI TTC 699,00 €

Panasonic

55"

Écran 55"
140 cm
4K HDR- Multi HDR Support (HDR10+/Dolby Vision)
Pure Direct- Sport and Game Modes
Dolby Atmos®
Alexa Assistant
4 Hdmi
2 USB



diagonale visible de l'écran (pouce) 55

HCSTX-SSHX600E HCSTXSSHX600E DEEE HT 12,50 € PPI TTC 649,00 €

Panasonic

50"

Ecran 50"
120 cm
LED 4K UHD HDR 1600 Hz
450 Nits
HDR10+, Dolby Vision et HLG photo
Local Dimming
Dolby Atmos®
Subwoofer Connection
Bluetooth
Compatible avec Google Assistant/ Alexa
Enregistrement USB-HDD
Sortie Audio 20 W
TV connecté Pied central
3 hdmi
Hbb TV



diagonale visible de l'écran (pouce) 50

HCSTX-50HX820E HCSTX50HX820E DEEE HT 12,50 € PPI TTC 799,00 €

Panasonic

50"

Écran 50"
126 cm
4K HDR
Multi HDR Support (HDR10+/Dolby Vision)
Pure Direct
Sport and Game Modes Dolby Atmos®
Alexa Assistant
4 Hdmi
2 USB



diagonale visible de l'écran (pouce) 50

HCSTX-50HX600E HCSTX50HX600E DEEE HT 12,50 € PPI TTC 549,00 €

SAMSUNG

50"

Ecran 50 pouces
125 cm
4K UHD 50"
Smart TV,
Pied Métal
Tuner satellite
Multiview, Assistants vocaux intégrés: Bixby, Alexa, Google
assistant, compatible google assistant, Alexa, Airplay 2.0
Bluetooth 4.2
Dépannage à distance Wifi
Tizen
Smartthings



diagonale visible de l'écran (pouce) 50

S4GUE50TU7125KXXC S4G3292206 DEEE HT 12,50 € PPI TTC 499,20 €

Produit connecté. Caractéristiques techniques, visuels, DEEE unitaire HT, PPI TTC en euros hors DEEE emportés (non livrés), n'engageant pas Rexel et susceptibles de modification. NC = nous consulter.

ÉCRANS LED

ULTRA HD 4K



70,4 111 49" ULTRA HD

TV LED UHD 49 Pouces
IPS 4K, HDR, 3xHDMI 2.0 (dont une ARC)
Smart TV
Mode Hotel simplifié, Wifi (802.11 ac)
Bluetooth (S.O), Port CI+
Haut-parleurs 20W, VESA 300 x 300
Diagonale de l'écran 124 cm
Largeur (mm) 1110
Hauteur (mm) 704 / 650*
Profondeur (mm) 249 / 81*
(*sans pied)



résolution	ultra HD
diagonale visible de l'écran (pouce)	49
nombre de raccordements HDMI	3
largeur (mm)	1110
hauteur (mm)	704
profondeur (mm)	249

LG549UN74006LB LG549UN74006LB DEEE HT 8,33 € PPI TTC 549,00 €



62,2 97,30 43" ULTRA HD

TV LED UHD 43 Pouces
IPS 4K, HDR, 3xHDMI 2.0 (dont une ARC)
Smart TV, Mode Hotel simplifié, Wifi (802.11 ac)
Bluetooth (S.O), Port CI+
Haut-parleurs 20W, VESA 200 x 200
Diagonale de l'écran 109 cm
Largeur (mm) 973
Hauteur (mm) 622 / 572*
Profondeur (mm) 221 / 85*
(*sans pied)



résolution	ultra HD
diagonale visible de l'écran (pouce)	43
nombre de raccordements HDMI	3
largeur (mm)	973
hauteur (mm)	622
profondeur (mm)	221

LG543UN74006LB LG543UN74006LB DEEE HT 8,33 € PPI TTC 499,00 €

Panasonic

43"

Écran 43"
109 cm
4K HDR
Multi HDR Support (HDR10+/Dolby Vision)
Pure Direct
Sport and Game Modes Dolby Atmos®
Alexa Assistant
4 Hdmi
2 USB



diagonale visible de l'écran (pouce) 43

HCSTX-43HX600E HCSTX43HX600E DEEE HT 8,33 € PPI TTC 499,00 €

SAMSUNG

43"

108 cm
4K UHD 43"
Smart TV
Pied Métal
Tuner satellite
Multiview, Assistants vocaux intégrés: Bixby, Alexa, Google assistant, compatible google assistant, Alexa, Airplay 2.0
Bluetooth 4.2
Dépannage à distance Wifi
Tizen
Smartthings



diagonale visible de l'écran (pouce) 43

S4GUE43TU7125KXXC S4G3292204 DEEE HT 8,33 € PPI TTC 399,60 €

Panasonic

40"

Ecran 40"
100 cm
LED 4K UHD HDR 1600 Hz
450 Nits
HDR10+, Dolby Vision et HLG photo
Local Dimming
Dolby Atmos®
Subwoofer Connection
Bluetooth
Compatible avec Google Assistant/ Alexa
Enregistrement USB-HDD
Sortie Audio 20 W
TV connecté Pied central
3 hdmi
Hbb TV



diagonale visible de l'écran (pouce) 40

HCSTX-40HX820E HCSTX40HX820E DEEE HT 8,33 € PPI TTC 598,99 €



46,40 73,60 32" FULL HD

TV LED HD 32 Pouces
2xHDMI 1.4, Port CI+
Haut-parleurs 10W, VESA 200 x 200
Diagonale de l'écran 81 cm
Largeur (mm) 736
Hauteur (mm) 464 / 437*
Profondeur (mm) 180 / 83*
(*sans pied)



résolution	Full HD
diagonale visible de l'écran (pouce)	32
nombre de raccordements HDMI	2
largeur (mm)	736
hauteur (mm)	464
profondeur (mm)	180

LG532LM550BPLB LG532LM550BPLB DEEE HT 4,17 € PPI TTC 299,00 €

FULL HD

☑ Produit connecté. Caractéristiques techniques, visuels, DEEE unitaire HT, PPI TTC en euros hors DEEE emportés (non livrés), n'engageant pas Rexel et susceptibles de modification. NC = nous consulter.

ÉCRANS LED

FULL HD

Panasonic

Ecran 32"
LED FULL HD
60 Hz
80 CM
2 Hdmi
1 USB
DVB-T2
2 x 5 W



32"

diagonale visible de l'écran (pouce) 32

HCSTX-32G320E HCSTX32G320E DEEE HT 4,17 € PPI TTC 220,00 €

HD

SAMSUNG

Ecran 32 Pouces 82 cm
HD TV
Tuner satellite
Multiview
Assistants vocaux intégrés: Bixby, Alexa, Google assistant,
compatible google assistant, Alexa, Airplay 2.0
Bluetooth 4.2
Dépannage à distance Wifi
Tizen
Smartthings



32"

diagonale visible de l'écran (pouce) 32

S4GUE32T4005AKXXC S4G3292202 DEEE HT 4,17 € PPI TTC 199,20 €

BARRES DE SON

BARRES DE SON

Panasonic

Écran 24" – 60 cm
60 Hz
résolution HD 1280 x 720
2 Hdmi
1 USB
DVB-T2
2 x 3W



24"

diagonale visible de l'écran (pouce) 24

HCSTX-24G310E HCSTX24G310E DEEE HT 4,17 € PPI TTC 169,99 €

Panasonic

Barre de son 2.1
240W- Caisson de basse son fil
Bluetooth
USB
sortie HDMI



puissance (W) 240
raccordement USB oui
raccordement HDMI oui

HCSSC-HTB510EGK HCSSCHT510EGK DEEE HT 0,42 € PPI TTC 328,99 €

Panasonic

Barre de son avec caisson de basse sans fil 2.1 ch
Format Ultra compact Design tout en un Puissance 120 W
(RMS)
compatible Dolby Digital et DTS Digital- connectivité
Bluetooth
Connectivité Optique et HDMI. Entree USB



raccordement USB oui

HCSSC-HTB250EGK HCSSCHT250EGK DEEE HT 0,42 € PPI TTC 199,00 €

Panasonic

Barre de son 2.0 ch
Format Ultra compact Design tout en un Puissance 80 W
(RMS)
compatible Dolby Digital et DTS Digital- connectivité
Bluetooth
Connectivité Optique et HDMI. Entrée USB



raccordement USB oui
raccordement HDMI oui

HCSSC-HTB200EGK HCSSCHT200EGK DEEE HT 0,42 € PPI TTC 129,00 €

Produit connecté. Caractéristiques techniques, visuels, DEEE unitaire HT, PPI TTC en euros hors DEEE emportés (non livrés), n'engageant pas Rexel et susceptibles de modification. NC = nous consulter.

LECTEURS/ENREGISTREURS DVD

BLU-RAY

Panasonic

Graveur/Enregistreur/Lecteur Blu-ray doubleTuner TNT HD et upscale 4K, Disque dur 1 To
Wifi intégré
Viera Connect
Netflix
Fonction DLNA



HCSDMRBWT850EC HCSDMRBWT850EC DEEE HT 0,42 € PPI TTC 549,00 €

Panasonic

Enregistreur/ Lecteur Blu-ray 3D full HD
Double Tuner TNT HD
Enregistrement disque dur de 250 Go
Conversion 2K/4K (Ultra HD)
Multiples Entrées/Sorties
Miracast, VOD, Internet@TV (Apps), Explorateur web
DLNA (client/serveur)
Port de carte SD et USB
WiFi Intégré



HCSDMRPWTS35EC9 HCS3030297 DEEE HT 0,42 € PPI TTC 399,00 €

Panasonic

Lecteur Blu-Ray 3D FULL HD UPSCALING -JPEG 4K permet la lecture de vos photos en Ultra HD



HCSDMP-BDT180EF HCSDMPBDT180EF DEEE HT 0,42 € PPI TTC 99,00 €



Lecteur Bluray 3D FHD, HDMI, USB
Connecté. RJ45, DLNA
Résolution : 1080p24 / 60Hz
Private Sound Mode : Envoyez le son de votre lecteur Blu-Ray sur votre appareil mobile
Application LG AV Remote : Commandez votre lecteur directement depuis votre smartphone
Compatible Multiroom
Diffusez la musique de vos CD Audio sur vos enceintes LG MusicFlow



LGSBP450 LGSBP450 DEEE HT 0,42 € PPI TTC 99,00 €

nombre de raccordements HDMI	1
nombre de raccordements USB	1

Panasonic

Lecteur Blu-ray Disc 2D : Une image irréprochable en Blu-ray comme en DVD
VOD HD, Internet@TV (Apps), DLNA : Accédez au meilleur de la connectivité
Port USB : Connectez votre clé USB ou votre disque dur (XVID, MKV, AVCHD, ALAC, DSD, MP3, FLAC)
Design & Eco : un design compact et une faible consommation d'énergie



HCSDMP-BD84EG-K HCSDMPBD84EGK DEEE HT 0,42 € PPI TTC 88,99 €

nombre de raccordements USB	1
-----------------------------	---

☑ Produit connecté. Caractéristiques techniques, visuels, DEEE unitaire HT, PPI TTC en euros hors DEEE emportés (non livrés), n'engageant pas Rexel et susceptibles de modification. NC = nous consulter.

MICRO CHAINES

MICRO CHAINES

Panasonic

Micro chaîne design Ultra compact
Radio FM
Port USB (lecture MP3)
Fixation Murale
40W
Design élégant tout-en-un
lecteur CD
bluetooth
NFC



couleur
Bluetooth

noir
oui

HCSSC-HC395EG-K HCSSCHC395EGK DEEE HT 1,67 € PPI TTC 199,00 €

Panasonic

Micro chaîne connectée Bluetooth
40W
Port USB (lecture MP3)
Bluetooth Re-Master
Radio FM
Lecteur CD



couleur
Bluetooth

noir
oui

HCSSC-PM600EG-K HCSSCPM600EGK DEEE HT 1,67 € PPI TTC 148,99 €

Panasonic

Micro chaîne connectée
Bluetooth
20W
Port USB (lecture MP3)
Radio FM
Lecteur CD



couleur
Bluetooth

argent
métallique
oui

HCSSC-PM250EF-S HCSSCPM250EFS DEEE HT 1,67 € PPI TTC 99,00 €

APPAREILS PHOTOS

APPAREILS PHOTOS

Panasonic

Bridge
Capteur MOS 18,1MP
- Zoom optique 60x (20-1200mm)
- Ouverture F2.8 - 5.9
- Qualité vidéo 4K 25p
- Nouveau processeur Venus Engine
- Viseur haute résolution 1166K pts
- Ecran LCD 3.0" 1040K pts tactile
- Rafale 10 i/s
- Photo 4K/Post Focus/Focus Stacking



HCSDCFZ82EF-K HCSDCFZ82EFK DEEE HT 0,08 € PPI TTC 349,00 €

Panasonic

compact grand zoom
Capteur MOS 18,1MP
- Zoom 30x 24-720mm (F3.3 - 6.4)
- Stabilisation 5-axes
- Fonctions Photo 4K & Post Focus
- Viseur électronique 1166K pts
- Ecran LCD 1040K pts tactile
- Optique LEICA Vario Elmar



HCSDCTZ80EF-K HCSDCTZ80EFK DEEE HT 0,08 € PPI TTC 328,99 €

Produit connecté. Caractéristiques techniques, visuels, DEEE unitaire HT, PPI TTC en euros hors DEEE emportés (non livrés), n'engageant pas Rexel et susceptibles de modification. NC = nous consulter.

ERARD,
DES PRODUITS
CONÇUS AUSSI POUR
LES INSTALLATEURS



ERARD®

ACCESSOIRES ESSENTIELS
POUR MATÉRIELS AUDIO VIDÉO

SUPPORTS ET CONNECTIQUES AUDIOVISUEL

SUPPORTS ET CONNECTIQUES AUDIOVISUEL

SUPPORTS ÉCRANS & VIDÉOPROJECTEURS

COLONNES ET MEUBLES TV

ERARD®

80

FIT-UP Pied TV de table XL pour écran de 40" à 65"
Poids supporté : 30 kg



couleur	noir
charge max. (kg)	30
hauteur (mm)	800
modèle	autre

EAD035310 EAD035310 DEEE HT 0,00 € PPI TTC 128,16 €

ERARD®

61

FIT-UP Pied TV de table pour écran de 20" à 50"
Poids supporté : 20 kg



couleur	noir
charge max. (kg)	20
hauteur (mm)	610
modèle	autre

EAD035300 EAD035300 DEEE HT 0,00 € PPI TTC 84,24 €

ERARD®

45 140

NAGA Meuble 1400 carbon-USB-QI Meuble TV de longueur de 1400, avec chargeur USB et Qi (induction)
Structure en bois et verre
En option colonne support écran adaptable
Existe en plusieurs tailles et couleurs.



couleur	noir
charge max. (kg)	50
largeur (mm)	1400
hauteur (mm)	450
profondeur (mm)	480
modèle	table télévision/ vidéo

EAD037411 EAD037411 DEEE HT 2,50 € PPI TTC 693,00 €

ERARD®

140 93,5

LUX UP 1400 L colonne pour écran TV
Colonne de 140 cm, structure acier, écran jusqu'à 65", poids maxi supporté 30 kg, structure acier.
Existe en plusieurs tailles et couleurs.



couleur	noir
charge max. (kg)	30
largeur (mm)	935
hauteur (mm)	1400
profondeur (mm)	480
modèle	autre

EAD038242 EAD038242 DEEE HT 1,46 € PPI TTC 412,20 €

ERARD®

139,4 92,80

WILL 1400 XL
Colonne TV mobile
Structure acier, colonne noire, écran jusqu'à 65"
Option tablette possible
Existe en plusieurs tailles et couleurs.



couleur	noir
charge max. (kg)	50
largeur (mm)	928
hauteur (mm)	1394
profondeur (mm)	510
modèle	autre

EAD039050 EAD039050 DEEE HT 1,92 € PPI TTC 594,00 €

SUPPORTS ÉCRANS MURAUX

ERARD®

12,20

STAND IT 400
Support mural sans perçage pour écran 30 à 55"
Hauteur maxi : 122 cm, poids maxi supporté 30 kg, structure acier
Vesa de 200 à 400, gestion des câbles intégrée
Existe en plusieurs tailles.



mode de pose	Floor/wall
couleur	blanc
adapté à	téléviseur
hauteur (mm)	122

EAD044640 EAD044640 DEEE HT 0,96 € PPI TTC 240,30 €

☑ Produit connecté. Caractéristiques techniques, visuels, DEEE unitaire HT, PPI TTC en euros hors DEEE emportés (non livrés), n'engageant pas Rexel et susceptibles de modification. NC = nous consulter.

SUPPORTS ET CONNECTIQUES AUDIOVISUEL

SUPPORTS ÉCRANS & VIDÉOPROJECTEURS

SUPPORTS ÉCRANS MURAUX

ERARD®

EXO 400TW3
Support mural incli et orientable deport 538 mm 2 bras pour écran de 30" à 65"
Vesa 200 à 400x400
Poids supporté : 25kg
Structure aluminium



mode de pose	mur
couleur	noir
adapté à	téléviseur

EAD048340 EAD048340 DEEE HT 0,00 € PPI TTC 172,26 €

ERARD®

EXO 400TW2
Support mural incli et orientable deport 325 mm 1 bras pour écran de 30" à 65"
Vesa 200 à 400 x 400
Poids supporté : 25kg
Structure aluminium



mode de pose	mur
couleur	noir
adapté à	téléviseur

EAD048240 EAD048240 DEEE HT 0,00 € PPI TTC 137,52 €

ERARD®

EXO 200TW3 Support mural incli et orientable deport 410mm 2 bras pour écran de 15" à 43"
Vesa 50 à 200x200
Poids supporté : 15kg
Structure aluminium



mode de pose	mur
couleur	noir
adapté à	téléviseur

EAD048320 EAD048320 DEEE HT 0,00 € PPI TTC 106,20 €

ERARD®

APPLIK support mural universel inclinable
Pour écran grande taille (30" à 100")
Poids maxi supporté : 70 kg
Système anti décrochement inclus
Structure acier



mode de pose	mur
couleur	noir
adapté à	téléviseur

EAD002531 EAD002531 DEEE HT 0,00 € PPI TTC 95,40 €

ERARD®

FIXIT 400
Support mural fixe, ultra-fin (16mm épaisseur) pour écrans LED de 30" à 55"
Vesa 200x200 à 400x400
Poids maxi supporté : 50 kg



mode de pose	mur
couleur	noir
adapté à	téléviseur

EAD044040 EAD044040 DEEE HT 0,00 € PPI TTC 82,80 €

ERARD®

APPLIK Support mural universel fixe
Pour écran grande taille (30" à 100")
Poids maxi supporté : 80 kg, épaisseur du support 25 mm, structure acier



mode de pose	mur
couleur	noir
adapté à	téléviseur

EAD002530 EAD002530 DEEE HT 0,00 € PPI TTC 75,60 €

☛ Produit connecté. Caractéristiques techniques, visuels, DEEE unitaire HT, PPI TTC en euros hors DEEE emportés (non livrés), n'engageant pas Rexel et susceptibles de modification. NC = nous consulter.

SUPPORTS ET CONNECTIQUES AUDIOVISUEL

SUPPORTS ÉCRANS & VIDÉOPROJECTEURS

SUPPORT ÉCRAN PLAFOND

ERARD®

CLIFF 200 Twist 90° support mural Inclinaison et orientable pour écran de 19" à 43"
Vesa 75 x 75 à 200 x 200
Poids maxi supporté : 30 kg
Structure acier, déport jusqu'à 255 mm



mode de pose	mur
couleur	noir
adapté à	téléviseur

EAD043420 EAD043420 DEEE HT 0,00 € PPI TTC 71,46 €

ERARD®

CLIFF 200 Twist 45° support mural Inclinaison et orientable pour écran de 19" à 43"
Vesa 75 x 75 à 200 x 200
Poids maxi supporté : 30 kg
Structure acier



mode de pose	mur
couleur	gris
adapté à	téléviseur

EAD043320 EAD043320 DEEE HT 0,00 € PPI TTC 51,12 €

ERARD®

CLIFF 100 Twist 45° support mural inclinable et orientable pour écran de 15" à 28"
Vesa de 75 à 100 x 100
Poids maxi supporté : 15 kg
Structure acier



mode de pose	mur
couleur	noir
adapté à	téléviseur

EAD043310 EAD043310 DEEE HT 0,00 € PPI TTC 41,58 €

ERARD®

CLIFF 100 Fixe Support mural Fixe pour écran de 15" à 28"
Vesa 75 x 75 à 100 x 100
Poids maxi supporté : 15 kg
Structure acier



mode de pose	mur
couleur	noir
adapté à	téléviseur

EAD043010 EAD043010 DEEE HT 0,00 € PPI TTC 15,66 €

SUPPORT ÉCRAN PLAFOND

ERARD®

APPLIK support plafond inclinable et orientable, réglable en hauteur de 650 à 1050 mm, pour écran de 30" à 55"
Vesa 75 à 400 x 400
Poids maxi supporté 30 kg
Structure acier



mode de pose	plafond
couleur	gris
adapté à	téléviseur
hauteur (mm)	1050

EAD049540 EAD049540 DEEE HT 0,00 € PPI TTC 155,70 €

ERARD®

APPLIK Support plafond pour écrans plats Inclinaison et orientable, réglable en hauteur de 650 à 1050 mm
Vesa 100 x 100 et 200 x 200 pour écrans de 19" à 37"
Poids maxi supporté 25 kg
Structure acier



mode de pose	plafond
couleur	gris
adapté à	téléviseur
hauteur (mm)	1050

EAD002405 EAD002405 DEEE HT 0,00 € PPI TTC 84,24 €

Produit connecté. Caractéristiques techniques, visuels, DEEE unitaire HT, PPI TTC en euros hors DEEE emportés (non livrés), n'engageant pas Rexel et susceptibles de modification. NC = nous consulter.

SUPPORTS ET CONNECTIQUES AUDIOVISUEL

SUPPORTS ÉCRANS & VIDÉOPROJECTEURS

SUPPORT PLAFONDS POUR VIDÉOPROJECTEURS



ERARD®

85

Support vidéoprojecteur plafond réglable de 65 à 85 cm
Blanc
Structure acier

mode de pose	plafond
couleur	blanc
type d'accessoire	support de plafond/montage
hauteur (mm)	850

EAD049401 EAD049401 DEEE HT 0,00 € PPI TTC 142,20 €



ERARD®

121

SQUARE
Support vidéoprojecteur plafond avec attaches réglables en hauteur de 54 à 121 cm, structure acier, rotation à 360°, gestion des câbles

mode de pose	plafond
couleur	gris
adapté à	projecteur
hauteur (mm)	1210

EAD002431 EAD002431 DEEE HT 0,00 € PPI TTC 216,00 €

CÂBLES

RÉCEPTION TV - TNT

ERARD®

Cordon TV 9.52mm Mâle / RJ45 Mâle VDI Actif
2 m



application	autre
fini raccordement 2	prise
fini raccordement 1	prise
longueur (mm)	2
blindé	Non
impédance raccordement 2 (Ohm)	75
impédance raccordement 1 (Ohm)	100
raccordement 2	RJ45 8(8)
raccordement 1	F

EAD4981 EAD4981 DEEE HT 0,02 € PPI TTC 23,87 €

ERARD®

Filtre 5G (LTE 700)
Bande passante de 5 à 690 MHz
Permet de préserver la qualité du signal TV hertzien des risques de perturbations dus aux émissions de téléphonie mobile sur la bande des 700 MHz



EAD724442 EAD724442 DEEE HT 0,02 € PPI TTC 17,44 €

ERARD®

"Cordon Balun Prise "F" / RJ45
30 cm "



application	autre
fini raccordement 2	prise
fini raccordement 1	prise
longueur (mm)	0.3
blindé	Non
impédance raccordement 2 (Ohm)	75
impédance raccordement 1 (Ohm)	100
raccordement 2	RJ45 8(8)
raccordement 1	F

EAD5479 EAD5479 DEEE HT 0,02 € PPI TTC 14,24 €

ERARD®

Cordon TV 9,52mm
19 vdc
5m Mâle / Femelle
5m + Adaptateur 9.52 mâle/mâle
connecteurs plaqués OR blindage renforcé



couleur	blanc
blindage	doublément blindé
type de câble	câble d'antenne
longueur (m)	5

EAD4633 EAD4633 DEEE HT 0,02 € PPI TTC 10,31 €

☛ Produit connecté. Caractéristiques techniques, visuels, DEEE unitaire HT, PPI TTC en euros hors DEEE emportés (non livrés), n'engageant pas Rexel et susceptibles de modification. NC = nous consulter.

SUPPORTS ET CONNECTIQUES AUDIOVISUEL

CÂBLES

RÉCEPTION TV - TNT



ERARD®
Cordon TV 9,52mm
19 vdc
2m Mâle / Femelle
2m + Adaptateur 9.52 mâle/mâle
connecteurs plaqués OR blindage renforcé

couleur	blanc
blindage	doublément blindé
type de câble	câble d'antenne
longueur (m)	2

EAD4631 EAD4631 DEEE HT 0,02 € PPI TTC 7,24 €



ERARD®
Cordon TV 9,52mm
3C2V Mâle / Femelle
2m + Adaptateur 9.52 mâle/mâle

couleur	blanc
type de câble	câble d'antenne
longueur (m)	2

EAD4510 EAD4510 DEEE HT 0,02 € PPI TTC 3,15 €

CORDONS HDMI FLEX



ERARD®
Cordon HDMI 1.4 Flex, 4K
20m Type A Mâle / Mâle
gaine ultra flexible
20m
connecteurs plaqués OR blindage renforcé

finition raccordement 1	prise
finition raccordement 2	prise
type de connecteur raccordement 1	HDMI
type de connecteur raccordement 2	HDMI
longueur (m)	20

EAD726835 EAD726835 DEEE HT 0,02 € PPI TTC 152,66 €



ERARD®
Cordon HDMI 1.4 Flex, 4K
15m Type A Mâle / Mâle
gaine ultra flexible
15m
connecteurs plaqués OR blindage renforcé

finition raccordement 1	prise
finition raccordement 2	prise
type de connecteur raccordement 1	HDMI
type de connecteur raccordement 2	HDMI
longueur (m)	15

EAD726834 EAD726834 DEEE HT 0,02 € PPI TTC 82,84 €



ERARD®
Cordon HDMI 1.4 Flex, 4K
10m Type A Mâle / Mâle
gaine ultra flexible
10m
connecteurs plaqués OR blindage renforcé

finition raccordement 1	prise
finition raccordement 2	prise
type de connecteur raccordement 1	HDMI
type de connecteur raccordement 2	HDMI
longueur (m)	10

EAD726833 EAD726833 DEEE HT 0,02 € PPI TTC 50,47 €



ERARD®
Cordon HDMI 1.4 Flex, 4K
5m Type A Mâle / Mâle
gaine ultra flexible
5m
connecteurs plaqués OR blindage renforcé

finition raccordement 1	prise
finition raccordement 2	prise
type de connecteur raccordement 1	HDMI
type de connecteur raccordement 2	HDMI
longueur (m)	5

EAD726832 EAD726832 DEEE HT 0,02 € PPI TTC 28,75 €

☎ Produit connecté. Caractéristiques techniques, visuels, DEEE unitaire HT, PPI TTC en euros hors DEEE emportés (non livrés), n'engageant pas Rexel et susceptibles de modification. NC = nous consulter.

SUPPORTS ET CONNECTIQUES AUDIOVISUEL

CÂBLES

CORDONS HDMI FLEX

ERARD®

Cordon HDMI 1.4 Flex, 4K
3m Type A Mâle / Mâle
gaine ultra flexible
3m
connecteurs plaqués OR blindage renforcé



finition raccordement 1	prise
finition raccordement 2	prise
type de connecteur raccordement 1	HDMI
type de connecteur raccordement 2	HDMI
longueur (m)	3

EAD726831 EAD726831 DEEE HT 0,02 € PPI TTC 19,60 €

ERARD®

Cordon HDMI 4K FLEX
2.0 Compatible
2m Type A Mâle / Mâle
Gaine ultra flexible
Connecteurs plaqués OR
Blindage renforcé
2m



finition raccordement 1	prise
finition raccordement 2	prise
type de connecteur raccordement 1	HDMI
type de connecteur raccordement 2	HDMI
longueur (m)	2

EAD726830 EAD726830 DEEE HT 0,02 € PPI TTC 14,94 €

ERARD®

TV 9,52mm COUDÉ à 90° M / F
PRIVILEGE
5m + Adapt



finition raccordement 1	fiche coudée
finition raccordement 2	jack d'angle
type de connecteur raccordement 1	IEC
type de connecteur raccordement 2	IEC
longueur (m)	5

EAD4501 EAD4501 DEEE HT 0,02 € PPI TTC 7,81 €

ERARD®

TV 9,52mm COUDÉ à 90° M / F
PRIVILEGE
3m + Adapt



finition raccordement 1	fiche coudée
finition raccordement 2	jack d'angle
type de connecteur raccordement 1	IEC
type de connecteur raccordement 2	IEC
longueur (m)	3

EAD724640 EAD724640 DEEE HT 0,02 € PPI TTC 6,19 €

CORDONS HDMI FLEX INTEGRATION PRO

ERARD®

TV 9,52mm COUDÉ à 90° M / F
PRIVILEGE
2m + Adapt




finition raccordement 1	fiche coudée
finition raccordement 2	jack d'angle
type de connecteur raccordement 1	IEC
type de connecteur raccordement 2	IEC
longueur (m)	2

EAD4499 EAD4499 DEEE HT 0,02 € PPI TTC 5,09 €

ERARD®

KIT HDMI 4K FLEX INTEGRATION
20m
Permet de connecter facilement une prise HDMI Mâle après avoir passé le cordon dans une gaine PVC de diamètre 20mm



finition raccordement 1	prise
finition raccordement 2	prise
type de connecteur raccordement 1	HDMI
type de connecteur raccordement 2	HDMI
longueur (m)	20

EAD726845 EAD726845 DEEE HT 0,02 € PPI TTC 211,14 €

☞ Produit connecté. Caractéristiques techniques, visuels, DEEE unitaire HT, PPI TTC en euros hors DEEE emportés (non livrés), n'engageant pas Rexel et susceptibles de modification. NC = nous consulter.


SUPPORTS ET CONNECTIQUES AUDIOVISUEL

CÂBLES

CORDONS HDMI FLEX INTEGRATION PRO

ERARD®

KIT HDMI 4K FLEX INTEGRATION
15m
Permet de connecter facilement une prise HDMI Mâle après avoir passé le cordon dans une gaine PVC de diamètre 20mm




finition raccordement 1	prise
finition raccordement 2	prise
type de connecteur raccordement 1	HDMI
type de connecteur raccordement 2	HDMI
longueur (m)	15

EAD726844 EAD726844 DEEE HT 0,02 € PPI TTC 139,54 €

ERARD®

KIT HDMI FLEX INTEGRATION
10m
Permet de connecter facilement une prise HDMI Mâle après avoir passé le cordon dans une gaine PVC de diamètre 20mm




finition raccordement 1	prise
finition raccordement 2	prise
type de connecteur raccordement 1	HDMI
type de connecteur raccordement 2	HDMI
longueur (m)	10

EAD726843 EAD726843 DEEE HT 0,02 € PPI TTC 94,55 €

CORDONS HDMI

ERARD®

KIT HDMI FLEX INTEGRATION
5m
Permet de connecter facilement une prise HDMI Mâle après avoir passé le cordon dans une gaine PVC de diamètre 20mm



finition raccordement 1	prise
finition raccordement 2	prise
type de connecteur raccordement 1	HDMI
type de connecteur raccordement 2	HDMI
longueur (m)	5

EAD726842 EAD726842 DEEE HT 0,02 € PPI TTC 64,17 €

ERARD®

Cordon HDMI 1.4 3D
20m Ultra HD 4K HIGH SPEED WITH ETHERNET
Type A Mâle / Mâle
Perform
PRIVILEGE
20m



finition raccordement 1	prise
finition raccordement 2	prise
type de connecteur raccordement 1	HDMI
type de connecteur raccordement 2	HDMI
longueur (m)	20

EAD7855 EAD7855 DEEE HT 0,02 € PPI TTC 136,21 €

ERARD®

Cordon HDMI 1.4 3D
15m Ultra HD 4K HIGH SPEED WITH ETHERNET
Type A Mâle / Mâle
Perform
PRIVILEGE
15m



finition raccordement 1	prise
finition raccordement 2	prise
type de connecteur raccordement 1	HDMI
type de connecteur raccordement 2	HDMI
longueur (m)	15

EAD7854 EAD7854 DEEE HT 0,02 € PPI TTC 71,32 €

ERARD®

Cordon HDMI 1.4 3D
10m Ultra HD 4K HIGH SPEED WITH ETHERNET
Type A Mâle / Mâle
Perform
PRIVILEGE
10m



finition raccordement 1	prise
finition raccordement 2	prise
type de connecteur raccordement 1	HDMI
type de connecteur raccordement 2	HDMI
longueur (m)	10

EAD7883 EAD7883 DEEE HT 0,02 € PPI TTC 40,43 €

☑ Produit connecté. Caractéristiques techniques, visuels, DEEE unitaire HT, PPI TTC en euros hors DEEE emportés (non livrés), n'engageant pas Rexel et susceptibles de modification. NC = nous consulter.

SUPPORTS ET CONNECTIQUES AUDIOVISUEL

CÂBLES

CORDONS HDMI

ERARD®

Cordon HDMI Coudé Latéral à 90°
UHD 4K
5m



finition raccordement 1	prise
finition raccordement 2	prise
type de connecteur raccordement 1	HDMI
type de connecteur raccordement 2	HDMI
longueur (m)	5

EAD7894 **EAD7894** **DEEE HT 0,02 €** **PPI TTC 31,00 €**

ERARD®

Cordon HDMI 1.4 3D
5m Ultra HD 4K HIGH SPEED WITH ETHERNET
Type A Mâle / Mâle
Perform
PRIVILEGE
5m



finition raccordement 1	prise
finition raccordement 2	prise
type de connecteur raccordement 1	HDMI
type de connecteur raccordement 2	HDMI
longueur (m)	5

EAD7882 **EAD7882** **DEEE HT 0,02 €** **PPI TTC 22,75 €**

ERARD®

Cordon HDMI ULTRA SOUPLE
UHD 4K
30 ips- 2.0 compatible
2m



finition raccordement 1	prise
finition raccordement 2	prise
type de connecteur raccordement 1	HDMI
type de connecteur raccordement 2	HDMI
longueur (m)	2

EAD7874 **EAD7874** **DEEE HT 0,02 €** **PPI TTC 22,14 €**

ERARD®

HDMI 4K COUDÉ LATÉRAL à 90DEG 3m - 2.0 Compatible -
Recommandé pour les connexions HDMI sur les tranches des
écrans TV



finition raccordement 1	prise
finition raccordement 2	prise
type de connecteur raccordement 1	HDMI
type de connecteur raccordement 2	HDMI
longueur (m)	2

EAD7893 **EAD7893** **DEEE HT 0,02 €** **PPI TTC 20,00 €**

ERARD®

Cordon HDMI 1.4 3D
3m Ultra HD 4K HIGH SPEED WITH ETHERNET
Type A Mâle / Mâle
Perform
PRIVILEGE
3m



finition raccordement 1	prise
finition raccordement 2	prise
type de connecteur raccordement 1	HDMI
type de connecteur raccordement 2	HDMI
longueur (m)	3

EAD7881 **EAD7881** **DEEE HT 0,02 €** **PPI TTC 16,49 €**

ERARD®

Cordon HDMI Coudé Latéral à 90°
UHD 4K
2m



finition raccordement 1	prise
finition raccordement 2	prise
type de connecteur raccordement 1	HDMI
type de connecteur raccordement 2	HDMI
longueur (m)	2

EAD7892 **EAD7892** **DEEE HT 0,02 €** **PPI TTC 15,66 €**

☛ Produit connecté. Caractéristiques techniques, visuels, DEEE unitaire HT, PPI TTC en euros hors DEEE emportés (non livrés), n'engageant pas Rexel et susceptibles de modification. NC = nous consulter.

SUPPORTS ET CONNECTIQUES AUDIOVISUEL

CÂBLES

CORDONS HDMI

ERARD®

Cordon HDMI 1.4 3D
2m Ultra HD 4K HIGH SPEED WITH ETHERNET
Type A Mâle / Mâle
Perform- PRIVILEGE
2m



finition raccordement 1	prise
finition raccordement 2	prise
type de connecteur raccordement 1	HDMI
type de connecteur raccordement 2	HDMI
longueur (m)	2

EAD7880 EAD7880 DEEE HT 0,02 € PPI TTC 11,84 €

ERARD®

Cordon HDMI 1.4 3D
1,2m Ultra HD 4K HIGH SPEED WITH ETHERNET
Type A Mâle / Mâle
Perform- 1,2m



finition raccordement 1	prise
finition raccordement 2	prise
type de connecteur raccordement 1	HDMI
type de connecteur raccordement 2	HDMI
longueur (m)	1,2

EAD7879 EAD7879 DEEE HT 0,02 € PPI TTC 10,55 €

CORDONS HDMI AMPLIFIÉS

ERARD®

Cordon HDMI FLEX Amplifié
UHD 4K
35m



finition raccordement 1	prise
finition raccordement 2	prise
type de connecteur raccordement 1	HDMI
type de connecteur raccordement 2	HDMI
longueur (m)	35

EAD726838 EAD726838 DEEE HT 0,08 € PPI TTC 328,64 €

ERARD®

Cordon HDMI FLEX Amplifié
UHD 4K
30m



finition raccordement 1	prise
finition raccordement 2	prise
type de connecteur raccordement 1	HDMI
type de connecteur raccordement 2	HDMI
longueur (m)	30

EAD726837 EAD726837 DEEE HT 0,08 € PPI TTC 308,45 €

ERARD®

Cordon HDMI FLEX Amplifié
UHD 4K
25m



finition raccordement 1	prise
finition raccordement 2	prise
type de connecteur raccordement 1	HDMI
type de connecteur raccordement 2	HDMI
longueur (m)	25

EAD726836 EAD726836 DEEE HT 0,08 € PPI TTC 279,07 €

ERARD®

HDMI 2.0b
CERTIFICATION PREMIUM
PRISES ALU
4m50



finition raccordement 1	prise
finition raccordement 2	prise
type de connecteur raccordement 1	HDMI
type de connecteur raccordement 2	HDMI
longueur (m)	4,5

EAD726852 EAD726852 DEEE HT 0,02 € PPI TTC 32,13 €

☑ Produit connecté. Caractéristiques techniques, visuels, DEEE unitaire HT, PPI TTC en euros hors DEEE emportés (non livrés), n'engageant pas Rexel et susceptibles de modification. NC = nous consulter.

SUPPORTS ET CONNECTIQUES AUDIOVISUEL

CÂBLES

CORDONS HDMI AMPLIFIÉS

ERARD®

HDMI 2.0b
CERTIFICATION PREMIUM
PRISES ALU
2m



finition raccordement 1	prise
finition raccordement 2	prise
type de connecteur raccordement 1	HDMI
type de connecteur raccordement 2	HDMI
longueur (m)	2

EAD726850 EAD726850 DEEE HT 0,02 € PPI TTC 15,61 €

CORDONS HDMI FIBRE OPTIQUE INTEGRATION PRO

ERARD®

Cordon HDMI FIBRE OPTIQUE 4K 60ips HDR 4:4:4
20m
2.0 Compatible
18 Gbps
Existe aussi en Longueurs de 30m, 40m, 60m, 80m et 100m



finition raccordement 1	prise
finition raccordement 2	prise
type de connecteur raccordement 1	HDMI
type de connecteur raccordement 2	HDMI
longueur (m)	20

EAD726820 EAD726820 DEEE HT 0,02 € PPI TTC 422,28 €

ERARD®

Cordon HDMI FIBRE OPTIQUE 4K 60ips HDR 4:4:4
15m
2.0 Compatible
18 Gbps



finition raccordement 1	prise
finition raccordement 2	prise
type de connecteur raccordement 1	HDMI
type de connecteur raccordement 2	HDMI
longueur (m)	15

EAD726819 EAD726819 DEEE HT 0,02 € PPI TTC 348,84 €

ERARD®

Cordon HDMI FIBRE OPTIQUE 4K 60ips HDR 4:4:4
10m
2.0 Compatible
18 Gbps



finition raccordement 1	prise
finition raccordement 2	prise
type de connecteur raccordement 1	HDMI
type de connecteur raccordement 2	HDMI
longueur (m)	10

EAD726818 EAD726818 DEEE HT 0,02 € PPI TTC 275,40 €

CÂBLES AUDIO - JACK

ERARD®

Rallonge Jack 3,5 mm
10m Jack 3,5 mm Mâle / Jack 3,5mm Femelle



finition raccordement 1	prise
finition raccordement 2	jack
type de connecteur raccordement 1	jack 3,5 mm
type de connecteur raccordement 2	jack 3,5 mm
longueur (m)	10

EAD1421 EAD1421 DEEE HT 0,02 € PPI TTC 13,99 €

ERARD®

Casque audio
Jack 3,5mm - 5 m Oreillettes mousse avec serre tête réglable



finition raccordement 1	prise
type de connecteur raccordement 1	jack 3,5 mm
longueur (m)	5

EAD1129 EAD1129 DEEE HT 0,08 € PPI TTC 9,56 €

☛ Produit connecté. Caractéristiques techniques, visuels, DEEE unitaire HT, PPI TTC en euros hors DEEE emportés (non livrés), n'engageant pas Rexel et susceptibles de modification. NC = nous consulter.

SUPPORTS ET CONNECTIQUES AUDIOVISUEL

CÂBLES

CÂBLES AUDIO - JACK

ERARD®

Rallonge Jack 3,5 mm
5 m Jack 3,5 mm Mâle / Jack 3,5mm Femelle



finition raccordement 1	prise
finition raccordement 2	jack
type de connecteur raccordement 1	jack 3,5 mm
type de connecteur raccordement 2	jack 3,5 mm
longueur (m)	5

EAD1420 EAD1420 DEEE HT 0,02 € PPI TTC 4,82 €

ERARD®

Rallonge Jack 3,5 mm
3m Jack 3,5 mm Mâle / Jack 3,5mm Femelle



finition raccordement 1	prise
finition raccordement 2	jack
type de connecteur raccordement 1	jack 3,5 mm
type de connecteur raccordement 2	jack 3,5 mm
longueur (m)	3

EAD1505 EAD1505 DEEE HT 0,02 € PPI TTC 4,01 €

CÂBLES AUDIO - JACK PREMIUM

ERARD®

Cordon Jack 3,5 mm 1m50 Jack 3,5 mm Mâle / Jack 3,5mm Mâle



finition raccordement 1	prise
finition raccordement 2	prise
type de connecteur raccordement 1	jack 3,5 mm
type de connecteur raccordement 2	jack 3,5 mm
longueur (m)	1,5

EAD1501 EAD1501 DEEE HT 0,02 € PPI TTC 2,77 €

ERARD®

Cordon Jack 3,5 mm -15m Jack 3,5 mm Mâle / Jack 3,5mm Mâle
prise métal
blindage renforcé



finition raccordement 1	prise
finition raccordement 2	prise
type de connecteur raccordement 1	jack 3,5 mm
type de connecteur raccordement 2	jack 3,5 mm
longueur (m)	15

EAD7113 EAD7113 DEEE HT 0,02 € PPI TTC 31,46 €

ERARD®

Cordon Jack 3,5 mm -10m Jack 3,5 mm Mâle / Jack 3,5mm Mâle
prise métal
blindage renforcé



finition raccordement 1	prise
finition raccordement 2	prise
type de connecteur raccordement 1	jack 3,5 mm
type de connecteur raccordement 2	jack 3,5 mm
longueur (m)	10

EAD7112 EAD7112 DEEE HT 0,02 € PPI TTC 18,36 €

ERARD®

Cordon Jack 3,5 mm -5m Jack 3,5 mm Mâle / Jack 3,5mm Mâle
prise métal
blindage renforcé



finition raccordement 1	prise
finition raccordement 2	prise
type de connecteur raccordement 1	jack 3,5 mm
type de connecteur raccordement 2	jack 3,5 mm
longueur (m)	5

EAD7111 EAD7111 DEEE HT 0,02 € PPI TTC 11,63 €

☎ Produit connecté. Caractéristiques techniques, visuels, DEEE unitaire HT, PPI TTC en euros hors DEEE importés (non livrés), n'engageant pas Rexel et susceptibles de modification. NC = nous consulter.

SUPPORTS ET CONNECTIQUES AUDIOVISUEL

CÂBLES

CÂBLES AUDIO - JACK PREMIUM

ERARD®

Cordon Jack 3,5 mm -2m Jack 3,5 mm Mâle / Jack 3,5mm Mâle
prise métal
blindage renforcé



finition raccordement 1	prise
finition raccordement 2	prise
type de connecteur raccordement 1	jack 3,5 mm
type de connecteur raccordement 2	jack 3,5 mm
longueur (m)	2

EAD7110 **EAD7110** DEEE HT **0,02 €** PPI TTC **8,62 €**

CÂBLES INFORMATIQUE VGA

ERARD®

Cordon VGA (HD 15)
30m Filtré
Mâle / Mâle
15 pin connectées
Perform
PRIVILEGE
30m



finition raccordement 1	prise
finition raccordement 2	prise
type de connecteur raccordement 1	D-Sub
type de connecteur raccordement 2	D-Sub
longueur (m)	30

EAD7510 **EAD7510** DEEE HT **0,02 €** PPI TTC **102,51 €**

ERARD®

Cordon VGA (HD 15)
20m Filtré
Mâle / Mâle
15 pin connectées
Perform
PRIVILEGE
20m



finition raccordement 1	prise
finition raccordement 2	prise
type de connecteur raccordement 1	D-Sub
type de connecteur raccordement 2	D-Sub
longueur (m)	20

EAD7509 **EAD7509** DEEE HT **0,02 €** PPI TTC **77,42 €**

ERARD®

Cordon VGA (HD 15)
15m Filtré
Mâle / Mâle
15 pin connectées
Perform
PRIVILEGE
15m



finition raccordement 1	prise
finition raccordement 2	prise
type de connecteur raccordement 1	D-Sub
type de connecteur raccordement 2	D-Sub
longueur (m)	15

EAD7508 **EAD7508** DEEE HT **0,02 €** PPI TTC **53,98 €**

ERARD®

Cordon VGA (HD 15)
10m Filtré
Mâle / Mâle
15 pin connectées
Perform
PRIVILEGE
10m



finition raccordement 1	prise
finition raccordement 2	prise
type de connecteur raccordement 1	D-Sub
type de connecteur raccordement 2	D-Sub
longueur (m)	10

EAD7506 **EAD7506** DEEE HT **0,02 €** PPI TTC **39,33 €**

ERARD®

Cordon VGA (HD 15)
5m Filtré
Mâle / Mâle
15 pin connectées
Perform
PRIVILEGE
5m



finition raccordement 1	prise
finition raccordement 2	prise
type de connecteur raccordement 1	D-Sub
type de connecteur raccordement 2	D-Sub
longueur (m)	5

EAD7505 **EAD7505** DEEE HT **0,02 €** PPI TTC **22,28 €**

☛ Produit connecté. Caractéristiques techniques, visuels, DEEE unitaire HT, PPI TTC en euros hors DEEE exportés (non livrés), n'engageant pas Rexel et susceptibles de modification. NC = nous consulter.

SUPPORTS ET CONNECTIQUES AUDIOVISUEL

CÂBLES

CÂBLES INFORMATIQUE VGA

ERARD®

Cordon VGA (HD 15)
3m Filtré
Mâle / Mâle
15 pin connectées
Perform
PRIVILEGE
3m



finition raccordement 1	prise
finition raccordement 2	prise
type de connecteur raccordement 1	D-Sub
type de connecteur raccordement 2	D-Sub
longueur (m)	3

EAD7504 **EAD7504** DEEE HT 0,02 € PPI TTC 16,96 €

ERARD®

Cordon VGA (HD 15)
2m Filtré
Mâle / Mâle
15 pin connectées
Perform
PRIVILEGE
2m



finition raccordement 1	prise
finition raccordement 2	prise
type de connecteur raccordement 1	D-Sub
type de connecteur raccordement 2	D-Sub
longueur (m)	2

EAD7502 **EAD7502** DEEE HT 0,02 € PPI TTC 14,78 €

CÂBLES INFORMATIQUE VGA + JACK

ERARD®

Cordon VGA + Jack
20m HD 15 pin connectées + Jack 3.5mm
Filtré
Mâle / Mâle
Perform
PRIVILEGE
20m



finition raccordement 1	prise
finition raccordement 2	prise
type de connecteur raccordement 1	D-Sub
type de connecteur raccordement 2	D-Sub
longueur (m)	20

EAD7536 **EAD7536** DEEE HT 0,02 € PPI TTC 79,78 €

ERARD®

Cordon VGA + Jack
15m HD 15 pin connectées + Jack 3.5mm
Filtré
Mâle / Mâle
Perform
PRIVILEGE
15m



finition raccordement 1	prise
finition raccordement 2	prise
type de connecteur raccordement 1	D-Sub
type de connecteur raccordement 2	D-Sub
longueur (m)	15

EAD7535 **EAD7535** DEEE HT 0,02 € PPI TTC 57,83 €

ERARD®

Cordon VGA + Jack
10m HD 15 pin connectées + Jack 3.5mm
Filtré
Mâle / Mâle
Perform
PRIVILEGE
10m



finition raccordement 1	prise
finition raccordement 2	prise
type de connecteur raccordement 1	D-Sub
type de connecteur raccordement 2	D-Sub
longueur (m)	10

EAD7534 **EAD7534** DEEE HT 0,02 € PPI TTC 41,89 €

ERARD®

Cordon VGA + Jack
5m HD 15 pin connectées + Jack 3.5mm
Filtré
Mâle / Mâle
Perform
PRIVILEGE
5m



finition raccordement 1	prise
finition raccordement 2	prise
type de connecteur raccordement 1	D-Sub
type de connecteur raccordement 2	D-Sub
longueur (m)	5

EAD7533 **EAD7533** DEEE HT 0,02 € PPI TTC 24,95 €

☎ Produit connecté. Caractéristiques techniques, visuels, DEEE unitaire HT, PPI TTC en euros hors DEEE emportés (non livrés), n'engageant pas Rexel et susceptibles de modification. NC = nous consulter.

SUPPORTS ET CONNECTIQUES AUDIOVISUEL

CÂBLES

CÂBLES INFORMATIQUE USB

ERARD®

Rallonge USB 2.0 amplifiée
20m USB A Mâle / USB A Femelle
auto-alimentée



finition raccordement 1	prise
finition raccordement 2	jack
type de connecteur raccordement 1	USB-A
type de connecteur raccordement 2	USB-A
longueur (m)	20

EAD722428 EAD722428 DEEE HT 0,02 € PPI TTC 98,60 €

ERARD®

Rallonge USB 2.0 amplifiée
15m USB A Mâle / USB A Femelle
auto-alimentée



finition raccordement 1	prise
finition raccordement 2	jack
type de connecteur raccordement 1	USB-A
type de connecteur raccordement 2	USB-A
longueur (m)	15

EAD722427 EAD722427 DEEE HT 0,02 € PPI TTC 63,74 €

ERARD®

Rallonge USB 2.0 amplifiée
10m USB A Mâle / USB A Femelle
auto-alimentée



finition raccordement 1	prise
finition raccordement 2	jack
type de connecteur raccordement 1	USB-A
type de connecteur raccordement 2	USB-A
longueur (m)	10

EAD2426 EAD2426 DEEE HT 0,02 € PPI TTC 43,81 €

ERARD®

Rallonge USB 2.0 amplifiée
5m USB A Mâle / USB A Femelle
auto-alimentée



finition raccordement 1	prise
finition raccordement 2	jack
type de connecteur raccordement 1	USB-A
type de connecteur raccordement 2	USB-A
longueur (m)	5

EAD2425 EAD2425 DEEE HT 0,02 € PPI TTC 24,34 €

ERARD®

Cordon USB 2.0
1,8 m USB A Mâle / USB A Femelle



finition raccordement 1	prise
finition raccordement 2	jack
type de connecteur raccordement 1	USB-A
type de connecteur raccordement 2	USB-A
longueur (m)	1.8

EAD2420 EAD2420 DEEE HT 0,02 € PPI TTC 4,01 €

ERARD®

Cordon USB 2.0
1,8 m USB A Mâle / Mâle



finition raccordement 1	prise
finition raccordement 2	prise
type de connecteur raccordement 1	USB-A
type de connecteur raccordement 2	USB-A
longueur (m)	1.8

EAD2411 EAD2411 DEEE HT 0,02 € PPI TTC 3,98 €

☛ Produit connecté. Caractéristiques techniques, visuels, DEEE unitaire HT, PPI TTC en euros hors DEEE exportés (non livrés), n'engageant pas Rexel et susceptibles de modification. NC = nous consulter.

SUPPORTS ET CONNECTIQUES AUDIOVISUEL

BOITIERS ET ACCESSOIRES

DISTRIBUTEURS HDMI

ERARD®

Distributeur HDMI 1 x 8
Ultra HD 4K x 2K
340 MHz 1 entrée
8 sorties
Amplificateur et synchro automatique
fonction para-surtenseur (ESD)
dim : 260 x 115 x 27 mm



EAD6993 EAD6993 DEEE HT 0,08 € PPI TTC 280,91 €

ERARD®

Distributeur HDMI 1 x 4
Ultra HD 4K x 2K
340 MHz



EAD6992 EAD6992 DEEE HT 0,08 € PPI TTC 185,40 €

ERARD®

Distributeur HDMI 1 x 2
Ultra HD 4K x 2K
340 MHz



EAD6991 EAD6991 DEEE HT 0,08 € PPI TTC 134,84 €

DÉPORT HDMI VIA RESEAU RJ45

ERARD®

Kit de déport HDMI via RJ45 -1 vers 4 sur IP Full HD 1080p,
compatible Réseau TCP/IP, jusqu'à 80 m + transfert de
télécommande



EAD727934 EAD727934 DEEE HT 0,08 € PPI TTC 927,00 €

ERARD®

Déport HDMI + Clavier + Souris (KVM) sur IP 120m
Full HD 1080p, Compatible 1 vers Multi
Transfert de télécommande inclus



EAD722970 EAD722970 DEEE HT 0,08 € PPI TTC 550,80 €

ERARD®

Déport HDMI via RJ45 -1 vers 1 sur IP Full HD 1080p,
compatible Réseau TCP/IP, jusqu'à 80 m + transfert de
télécommande



EAD727931 EAD727931 DEEE HT 0,08 € PPI TTC 359,57 €

☑ Produit connecté. Caractéristiques techniques, visuels, DEEE unitaire HT, PPI TTC en euros hors DEEE emportés (non livrés), n'engageant pas Rexel et susceptibles de modification. NC = nous consulter.

SUPPORTS ET CONNECTIQUES AUDIOVISUEL

BOITIERS ET ACCESSOIRES

DÉPORT HDMI VIA RESEAU RJ45

ERARD®

Déport HDMI 2D via RJ45 + By-Pass Émetteur / récepteur HDMI part réseau RJ45 + Sortie HDMI, fonction transfert de télécommande



EAD7984 EAD7984 DEEE HT 0,08 € PPI TTC 229,50 €

ACCESSOIRES HDMI

ERARD®

Amplificateur HDMI Femelle / Femelle PRIVILEGE
Auto-alimenté Réglable
Dim 40 x 28 x 18 mm



finition raccordement 1	jack
finition raccordement 2	jack
raccordement 1	HDMI
raccordement 2	HDMI

EAD7962 EAD7962 DEEE HT 0,08 € PPI TTC 89,96 €

ERARD®

Convertisseur VGA Mâle + USB 5V Mâle vers HDMI Femelle



finition raccordement 1	prise
finition raccordement 2	jack
raccordement 1	D-Sub 15 pôles
raccordement 2	HDMI
blindé	Non

EAD7956 EAD7956 DEEE HT 0,08 € PPI TTC 42,23 €

ERARD®

CONV HDMI Mâle / VGA Femelle
Auto-alimenté
Connectique or
PRIVILEGE
15cm -



finition raccordement 1	prise
finition raccordement 2	jack
raccordement 1	HDMI
raccordement 2	autre
blindé	Non

EAD7966 EAD7966 DEEE HT 0,08 € PPI TTC 34,88 €

ERARD®

Adaptateur HDMI Type A Femelle / HDMI Type A Femelle PRIVILEGE



finition raccordement 1	jack
finition raccordement 2	jack
raccordement 1	HDMI
raccordement 2	HDMI
blindé	Non

EAD7904 EAD7904 DEEE HT 0,02 € PPI TTC 8,39 €

PLASTRONS

ERARD®

Plastron VGA + Jack
45 x 45 mm pré connecté
Raccord Femelle 20 cm



EAD2803 EAD2803 DEEE HT 0,02 € PPI TTC 35,59 €

☞ Produit connecté. Caractéristiques techniques, visuels, DEEE unitaire HT, PPI TTC en euros hors DEEE expédiés (non livrés), n'engageant pas Rexel et susceptibles de modification. NC = nous consulter.

SUPPORTS ET CONNECTIQUES AUDIOVISUEL

BOITIERS ET ACCESSOIRES

PLASTRONS

ERARD®

Plastron HDMI Type A
45 x 45 mm pré connecté
Raccord Femelle 20 cm



EAD2802 EAD2802 DEEE HT 0,02 € PPI TTC 28,10 €

ERARD®

Plastron HDMI Type A
45 x 22,5 mm pré connecté
Raccord Femelle 15 cm



EAD722832 EAD722832 DEEE HT 0,02 € PPI TTC 28,10 €

ERARD®

Plastron VGA
45 x 22,5 mm pré connecté
Raccord Femelle 15 cm



EAD722833 EAD722833 DEEE HT 0,02 € PPI TTC 27,16 €

ERARD®

Plastron USB 3.0
45 x 22,5 mm pré connecté
Raccord Femelle 15 cm



EAD722834 EAD722834 DEEE HT 0,02 € PPI TTC 25,29 €

ERARD®

Plastron USB
45 x 45 mm pré connecté
Raccord Femelle 20 cm



EAD2804 EAD2804 DEEE HT 0,02 € PPI TTC 20,61 €

ACCESSOIRES TELEPHONE

ERARD®

Cordon APPLE Lightning
Blanc
3m
Permet de charger et synchroniser les Smartphones et
Tablettes de marque APPLE (Certification MFI)



EAD728337 EAD728337 DEEE HT 0,02 € PPI TTC 34,88 €

Produit connecté. Caractéristiques techniques, visuels, DEEE unitaire HT, PPI TTC en euros hors DEEE emportés (non livrés), n'engageant pas Rexel et susceptibles de modification. NC = nous consulter.

SUPPORTS ET CONNECTIQUES AUDIOVISUEL

BOITIERS ET ACCESSOIRES

ACCESSOIRES TELEPHONE

ERARD®

Cordon APPLE Lightning
Blanc
2m
Permet de charger et synchroniser les Smartphones et
Tablettes de marque APPLE (Certification MFI)



EAD728336 EAD728336 DEEE HT 0,02 € PPI TTC 29,38 €

ERARD®

Chargeur USB sur Secteur 230V / 3.4A = 2 Ports USB (2.4A
Compatible SMART CHARGE + IA)



EAD728203 EAD728203 DEEE HT 0,08 € PPI TTC 25,70 €

ERARD®

Cordon APPLE Lightning
Blanc
95 cm
Permet de charger et synchroniser les Smartphones et
Tablettes de marque APPLE (Certification MFI)



EAD8335 EAD8335 DEEE HT 0,02 € PPI TTC 21,85 €

ERARD®

Cordon USB Type C Mâle / USB A Mâle 3A
Blanc
3m
Permet de charger et synchroniser les Smartphones et
Tablettes (hors APPLE)



EAD722445 EAD722445 DEEE HT 0,02 € PPI TTC 18,36 €

ERARD®

Support Smartphone Voiture
Sur Pare-brise (ventouse)



EAD726155 EAD726155 DEEE HT 0,00 € PPI TTC 18,27 €

ERARD®

Support Smartphone / auto
grille d'aération système à plaques aimantées



EAD726156 EAD726156 DEEE HT 0,00 € PPI TTC 15,52 €

☞ Produit connecté. Caractéristiques techniques, visuels, DEEE unitaire HT, PPI TTC en euros hors DEEE exportés (non livrés), n'engageant pas Rexel et susceptibles de modification. NC = nous consulter.

SUPPORTS ET CONNECTIQUES AUDIOVISUEL

BOITIERS ET ACCESSOIRES

ACCESSOIRES TELEPHONE

ERARD®

Chargeur USB sur Allume-Cigare 12V / 4.8A = 2 Ports USB
5V/2.4A Compatible SMART CHARGE



EAD728334 EAD728334 DEEE HT 0,02 € PPI TTC 14,69 €

ERARD®

Cordon USB Type C Mâle / USB A Mâle 3A
Blanc
2m
Permet de charger et synchroniser les Smartphones et
Tablettes (hors APPLE)



EAD722444 EAD722444 DEEE HT 0,02 € PPI TTC 12,85 €

ERARD®

Cordon USB Type C Mâle / USB A Mâle 3A
Blanc
1m
Permet de charger et synchroniser les Smartphones et
Tablettes (hors APPLE)



EAD722442 EAD722442 DEEE HT 0,02 € PPI TTC 10,10 €

ERARD®

Cordon de Charge et Synchro
MICRO-USB A M / USB A M
1m80



EAD2487 EAD2487 DEEE HT 0,02 € PPI TTC 5,71 €

ADAPTATEURS

ERARD®

Adaptateur Téléphonique Prise T / RJ45 Longueur 10 cm



finition raccordement 1	jack
finition raccordement 2	prise
raccordement 1	autre
raccordement 2	RJ45 8(B)
blindé	Non

EAD3789 EAD3789 DEEE HT 0,02 € PPI TTC 7,81 €

SPECIAL INTEGRATEURS AUDIO-VIDEO

ERARD®

Cordon d'Alimentation 230V / 6A
3m
Prise 2 pôles Mâle coudée à 90° / Prise IEC c7 Femelle coudée
à 90°
Permet de repousser l'écran TV au plus proche du mur
Idéal pour les installations tertiaires de type: Hôtel, EHPAD,
Salle de réunion



EAD728552 EAD728552 DEEE HT 0,02 € PPI TTC 8,26 €

☎ Produit connecté. Caractéristiques techniques, visuels, DEEE unitaire HT, PPI TTC en euros hors DEEE emportés (non livrés), n'engageant pas Rexel et susceptibles de modification. NC = nous consulter.

SUPPORTS ET CONNECTIQUES AUDIOVISUEL

BOITIERS ET ACCESSOIRES

SPECIAL INTEGRATEURS AUDIO-VIDEO

ERARD®

Cordon d'Alimentation 230V / 6A
2m
Prise 2 pôles Mâle coudée à 90° / Prise IEC c7 Femelle coudée à 90°
Permet de repousser l'écran TV au plus proche du mur
Idéal pour les installations tertiaires de type: Hôtel, EHPAD, Salle de réunion



EAD728551 EAD728551 DEEE HT 0,02 € PPI TTC 7,34 €

ERARD®

Prise 230V / 16A Mâle PLATE à Monter
Permet de repousser l'écran TV au plus proche du mur
Idéal pour les installations tertiaires de type: Hôtel, EHPAD, Salle de réunion



EAD728700 EAD728700 DEEE HT 0,02 € PPI TTC 6,10 €

TELECOMMANDES

ERARD®

Télécommande d'origine CANAL+ G5
Aucune configuration n'est requise
Fonctionnement immédiat



EAD726424 EAD726424 DEEE HT 0,08 € PPI TTC 26,91 €

ERARD®

Télécommande de remplacement LG
Pré-programmée pour une compatibilité 100 % garantie avec TOUS les écrans TV et les vidéo-projecteurs de marque LG fabriqués depuis 2000
Fonctionnement immédiat



EAD726420 EAD726420 DEEE HT 0,08 € PPI TTC 14,51 €

ERARD®

Télécommande de remplacement SAMSUNG
Pré-programmée pour une compatibilité 100 % garantie avec TOUS les écrans TV et les vidéo-projecteurs de marque SAMSUNG fabriqués depuis 2000
Fonctionnement immédiat



EAD726421 EAD726421 DEEE HT 0,08 € PPI TTC 14,51 €

☑ Produit connecté. Caractéristiques techniques, visuels, DEEE unitaire HT, PPI TTC en euros hors DEEE emportés (non livrés), n'engageant pas Rexel et susceptibles de modification. NC = nous consulter.

SUIVEZ LA LIGNE VERTE POUR RECYCLER

TOUTS

VOS ÉQUIPEMENTS
ÉLECTRIQUES ET ÉLECTRONIQUES USAGÉS !

- HABITAT
- TERTIAIRE
- INDUSTRIE

REXEL VOUS PROPOSE
3 SERVICES GRATUITS DE PROXIMITÉ :

- DÉPOSE de vos équipements usagés dans nos agences.
- MISE À DISPOSITION de conteneurs directement chez vous.
- ENLÈVEMENT des équipements volumineux et déstockage sur chantier.

ÉLECTRICITÉ
CHAUFFAGE
AIR
DIGITAL

REXEL

EFFICACITÉ
ÉNERGÉTIQUE

Pour plus d'informations adressez-vous à votre conseiller Rexel !

ecosystem
recycler c'est protéger

INTÉGRATEUR DE SOLUTIONS GLOBALES

1 SÉLECTION DES MARQUES

L'utilisation des produits au quotidien exige le choix de marques leader assurant un SAV.

2 FINANCEMENT

Choisissez en toute liberté la solution adaptée à votre besoin.

3 EXTENSION DE GARANTIE

Des extensions de garantie assurées par les marques leader.

rexel.fr

RÉSEAUX

REXEL &  *toutelectrio*

REXEL France - 13, bd du Fort de Vaux - CS 60002 - 75838 Paris cedex 17
SAS au capital de 41 940 672 euros - RCS Paris 309 304 616 - 06/2019